



Велес Капитал
ИНВЕСТИЦИОННАЯ КОМПАНИЯ

19 сентября 2024 г.

Технический мониторинг долгового рынка



Содержание

Карты доходности локального рынка

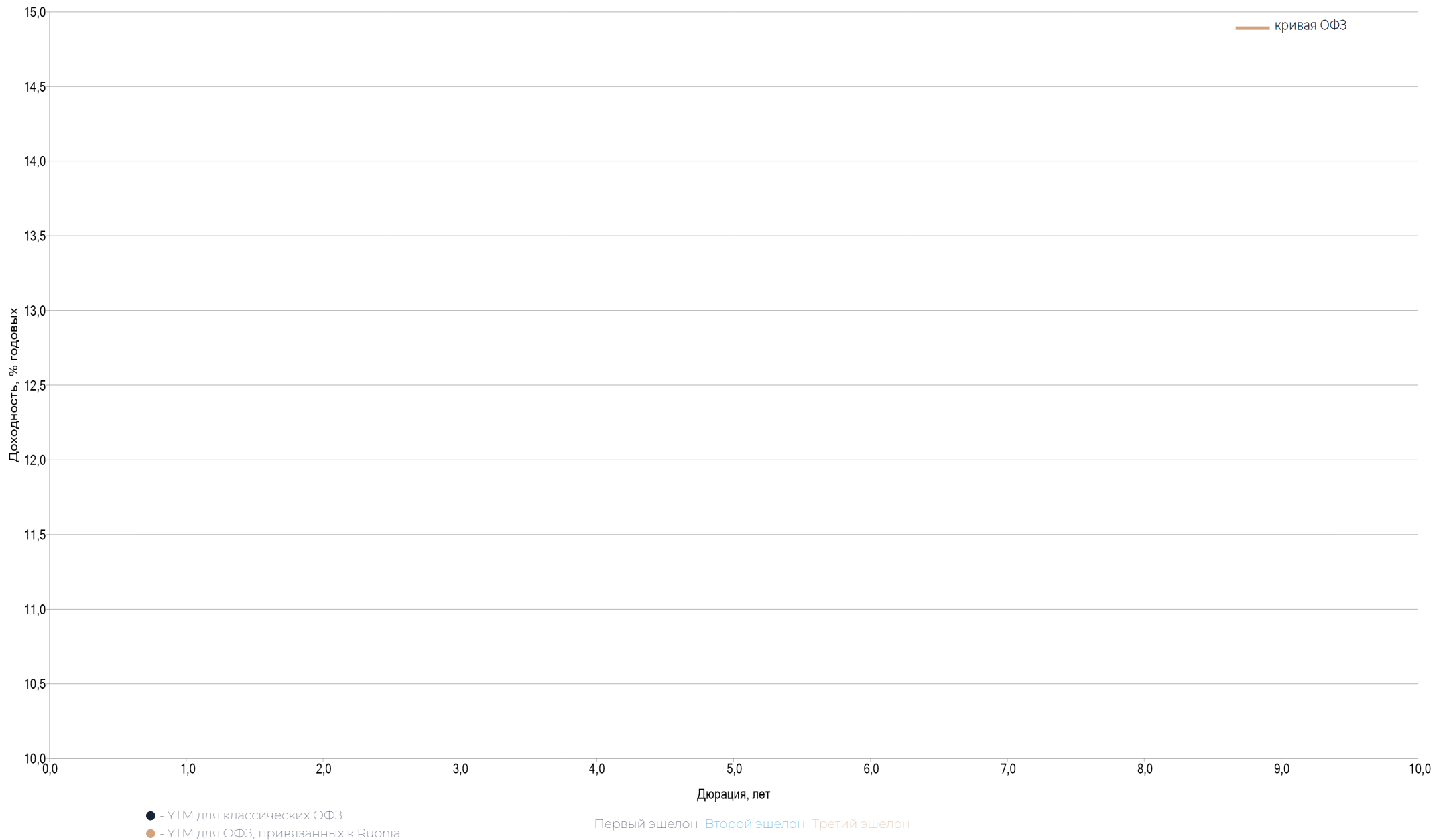
ОФЗ	3
Первый и второй эшелоны (короткие)	4
Первый и второй эшелоны (длинные)	5
High yield	6
Субфедеральный сектор (короткие)	7
Субфедеральный сектор (длинные)	8
Банки и финансы (короткие)	9
Банки и финансы (длинные)	10
Корпоративный сектор (короткие)	11
Корпоративный сектор (длинные)	12
Корпоративный сектор (длинные) - 2	13
Металлургия и добыча	14
Нефть и газ	15
Химическая промышленность	16
Потребительский сектор	17
Телекомы и медиа	18
Строительство и недвижимость	19
Машиностроение	20
Транспорт	21
Электроэнергетика и теплогенерация	22

Таблицы: локальный рынок

ОФЗ	23
Субфедеральный сектор	24
Банки и финансы	25
Металлургия и добыча	26
Нефть и газ	27
Химическая промышленность	28
Потребительский сектор	29
Телекомы и медиа	30
Строительство и недвижимость	31
Машиностроение	32
Транспорт	33
Электроэнергетика и теплогенерация	34

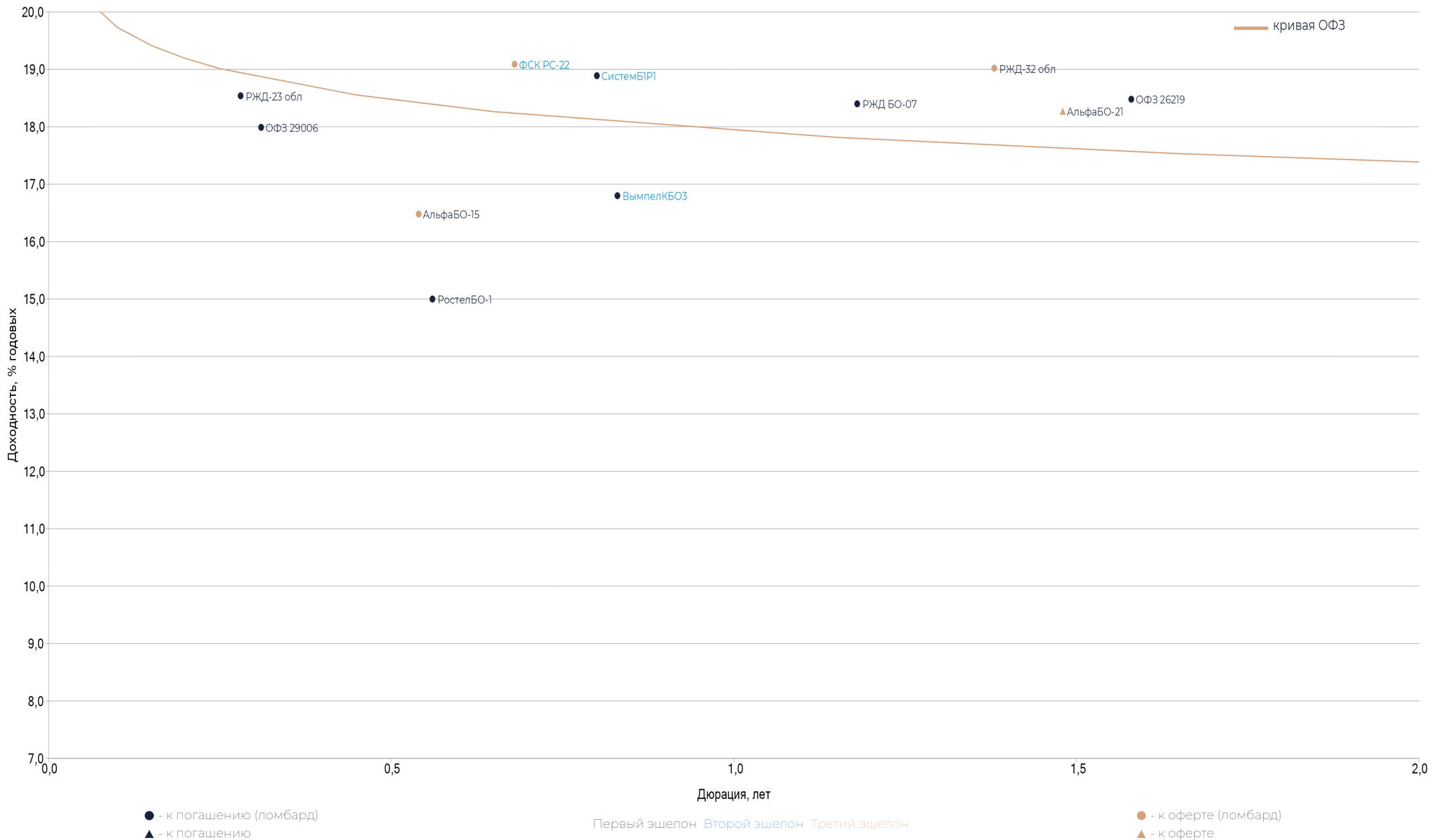


Локальный рынок: ОФЗ



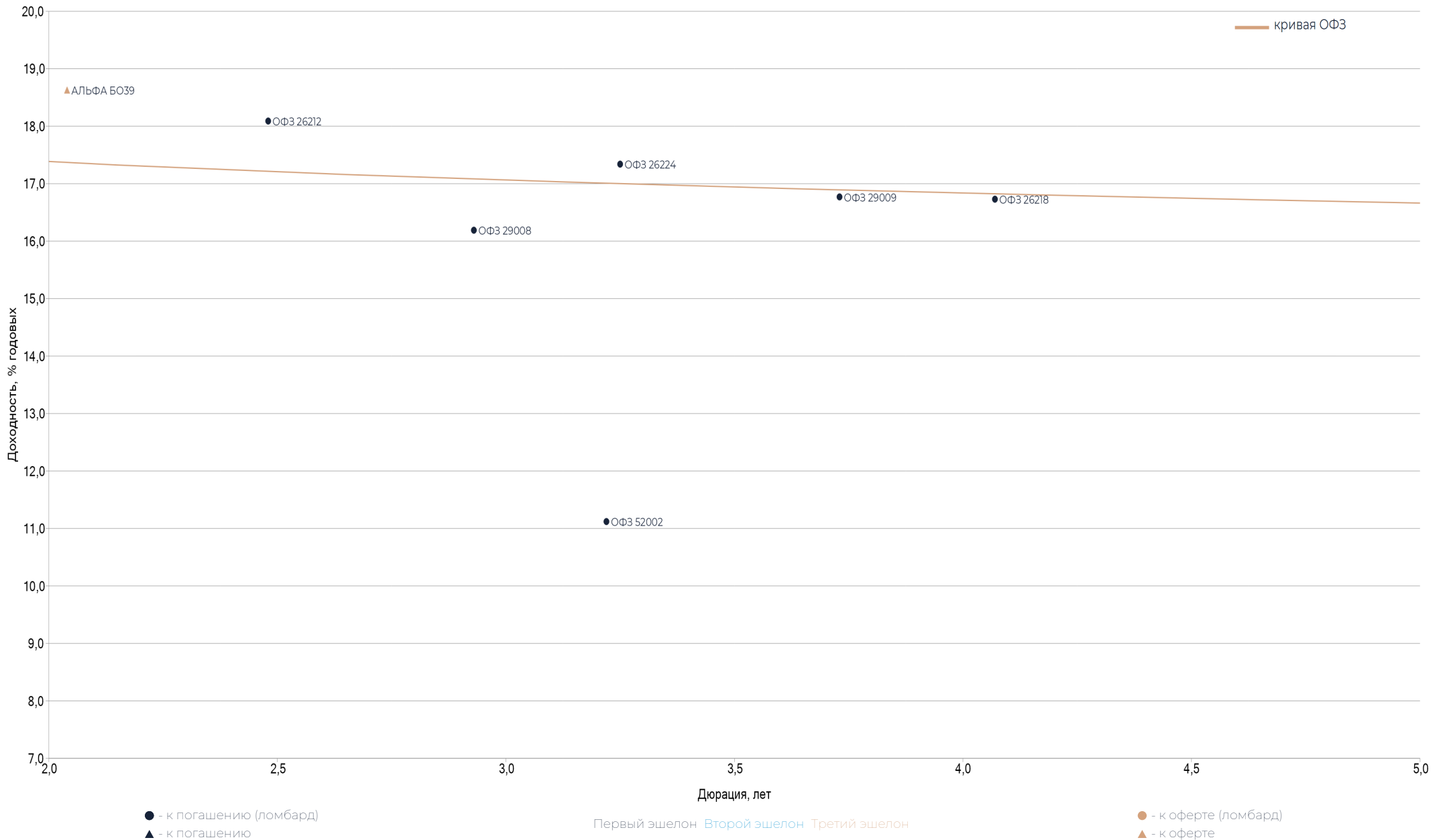


Локальный рынок: Первый и второй эшелоны (короткие)



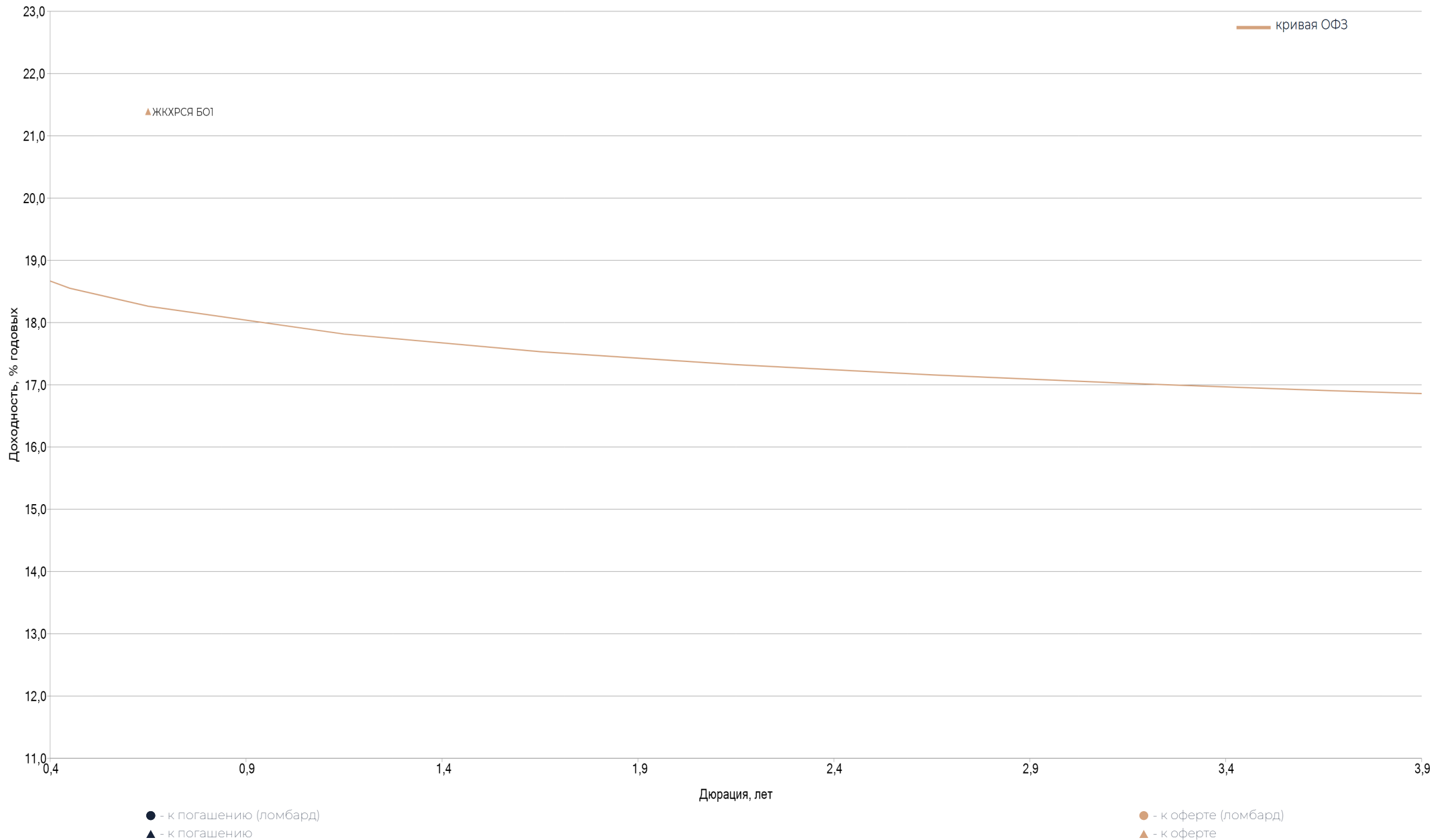


Локальный рынок: Первый и второй эшелоны (длинные)



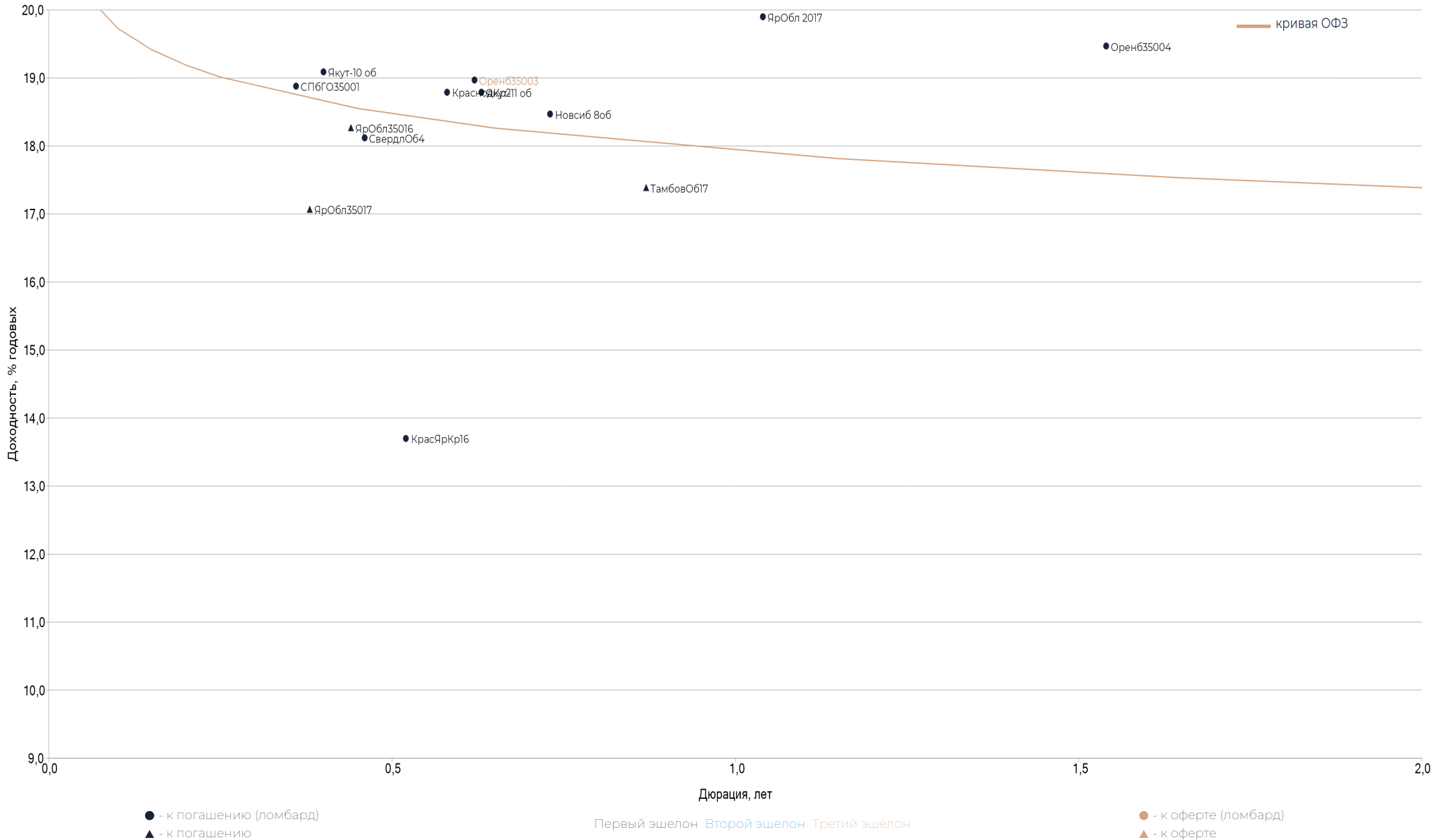


Локальный рынок: High yield



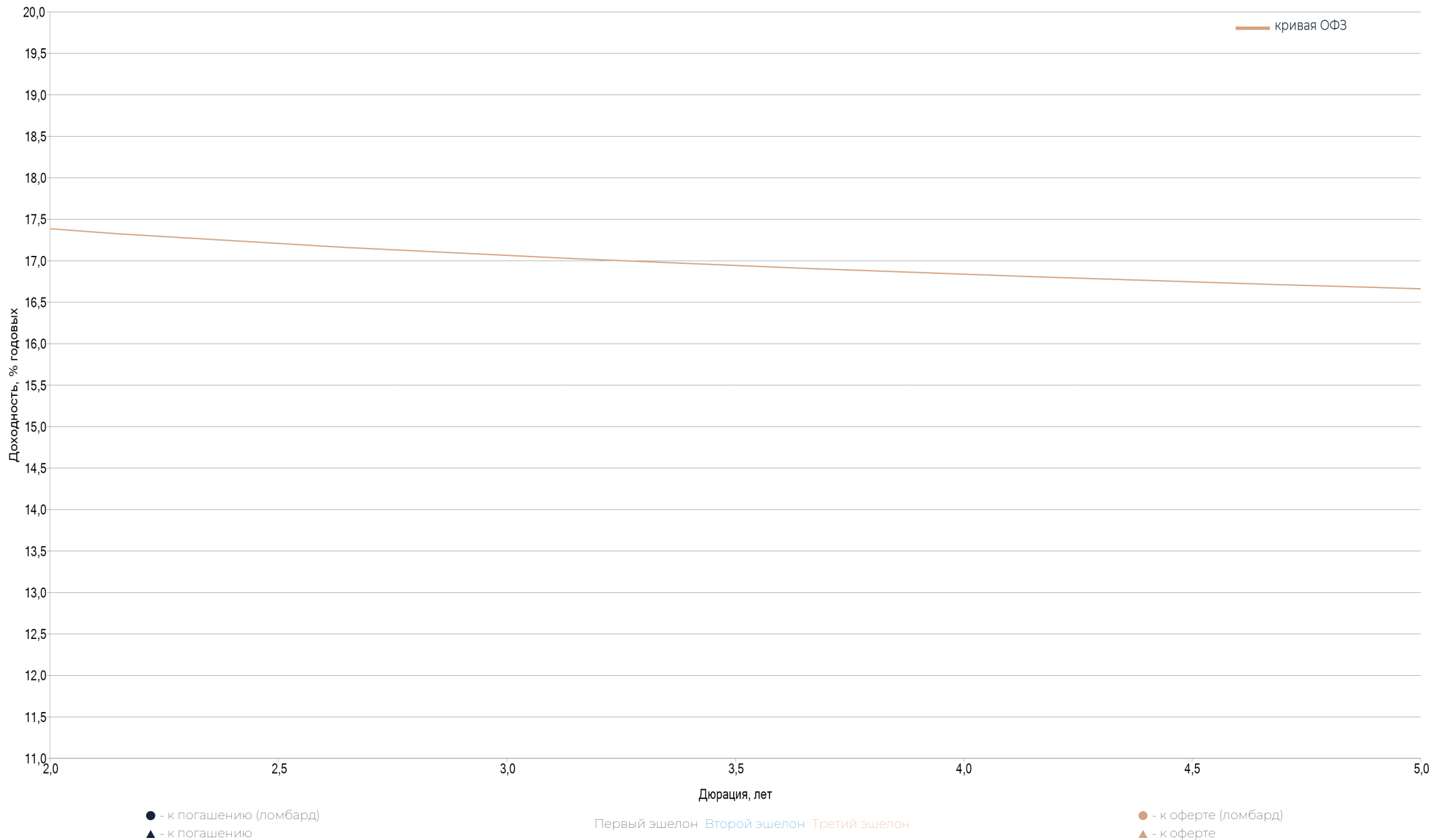


Локальный рынок: Субфедеральный сектор (короткие)



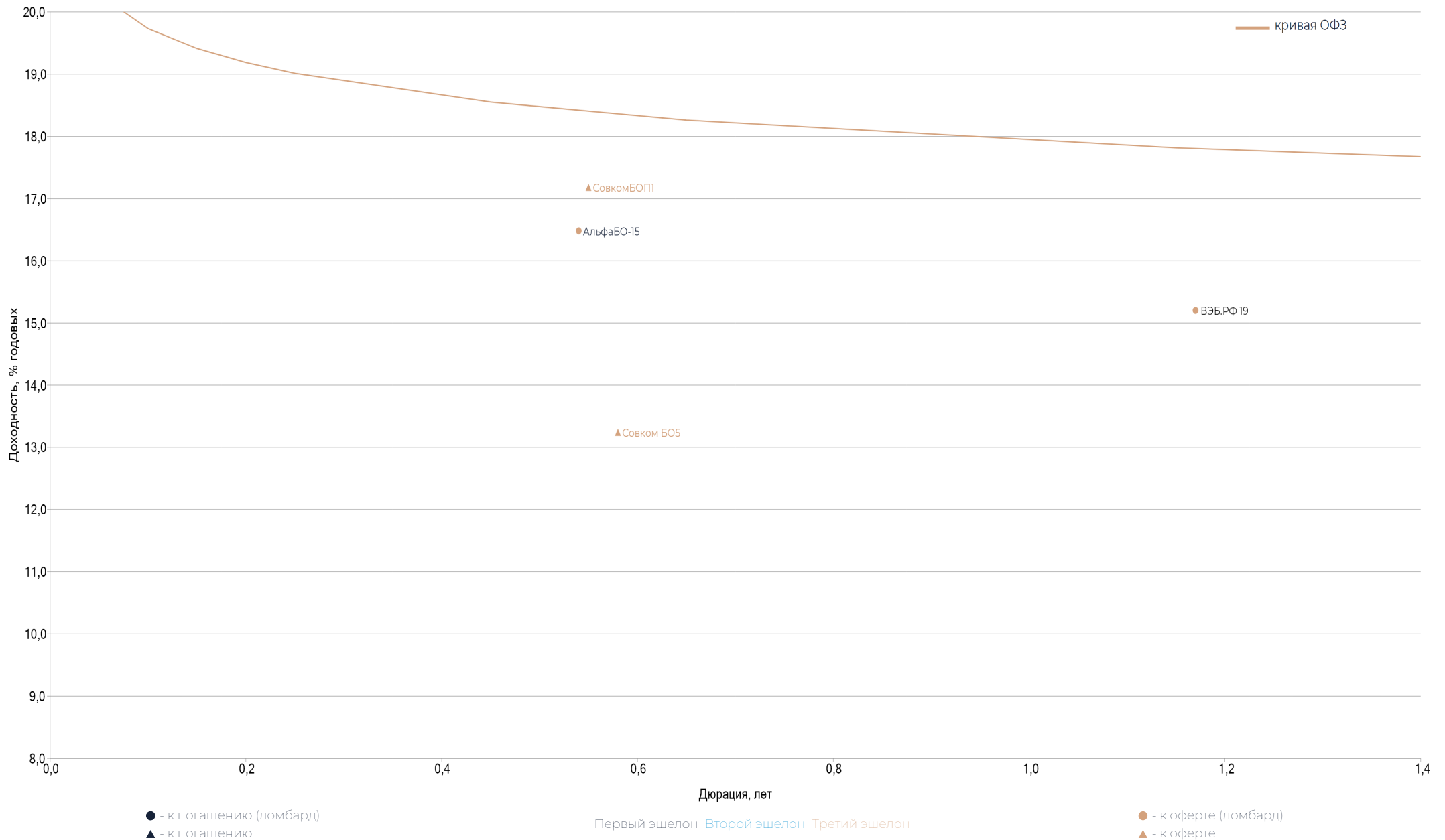


Локальный рынок: Субфедеральный сектор (длинные)



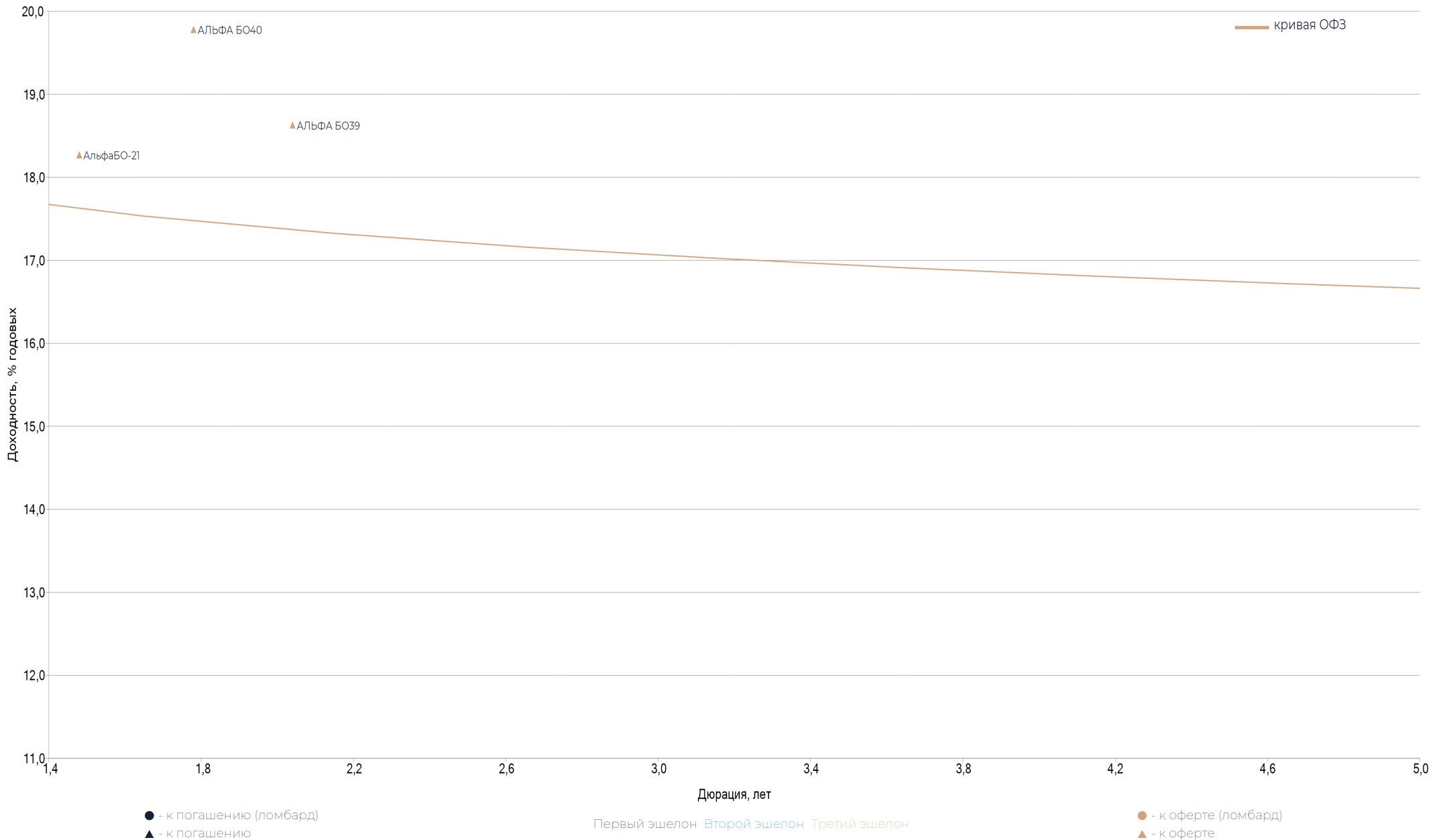


Локальный рынок: Банки и финансы (короткие)



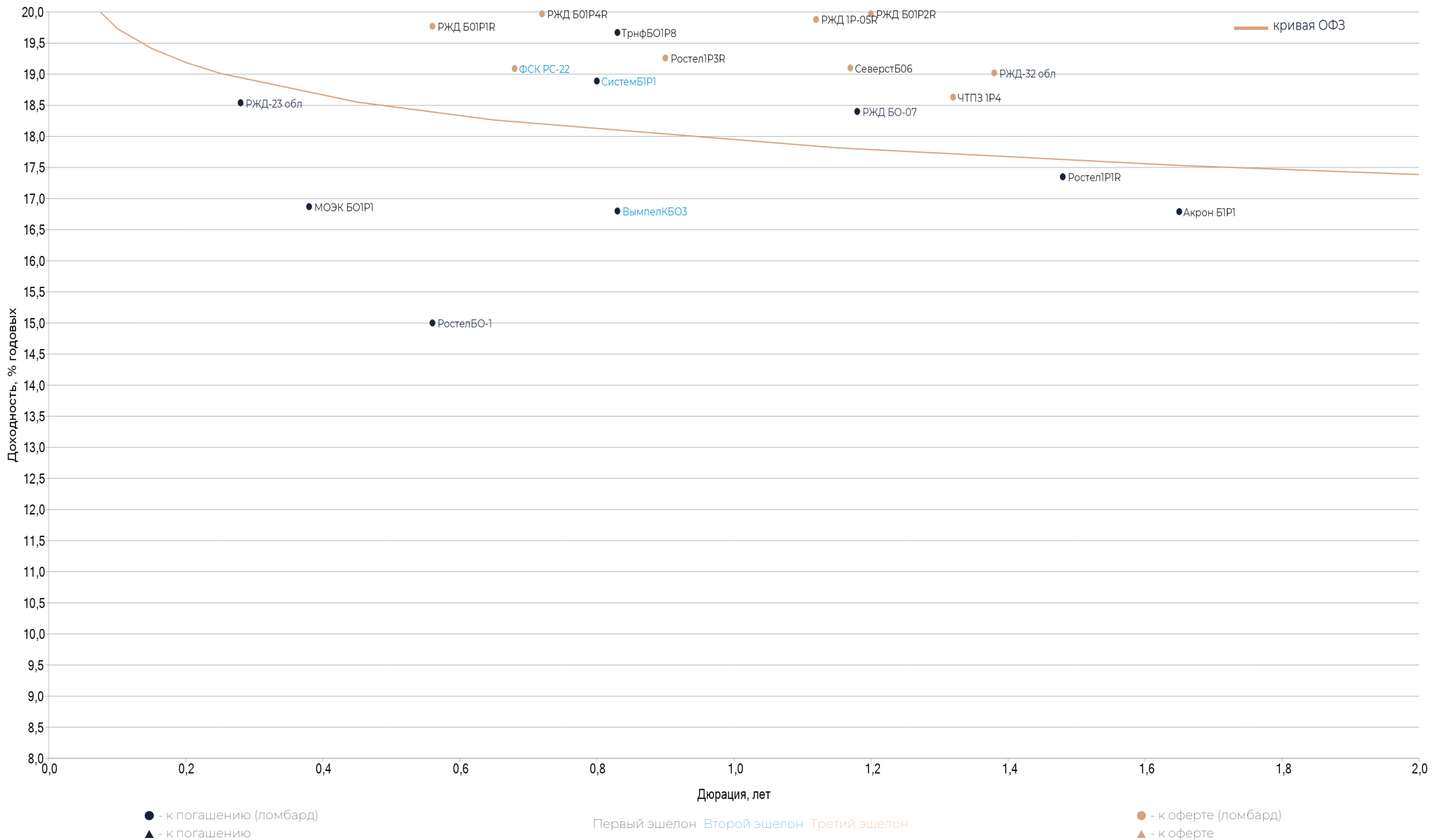


Локальный рынок: Банки и финансы (длинные)



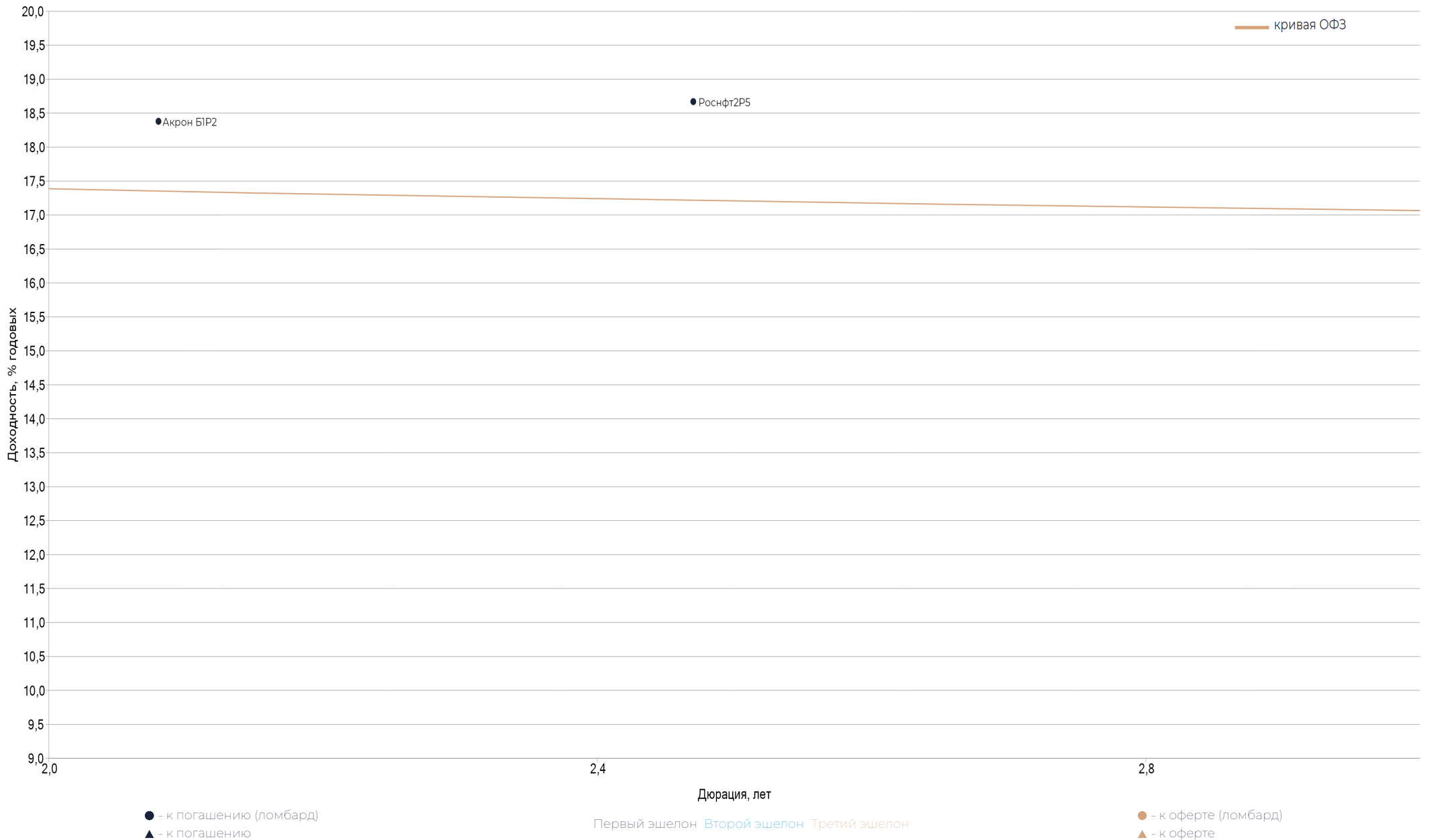


Локальный рынок: Корпоративный сектор (короткие)



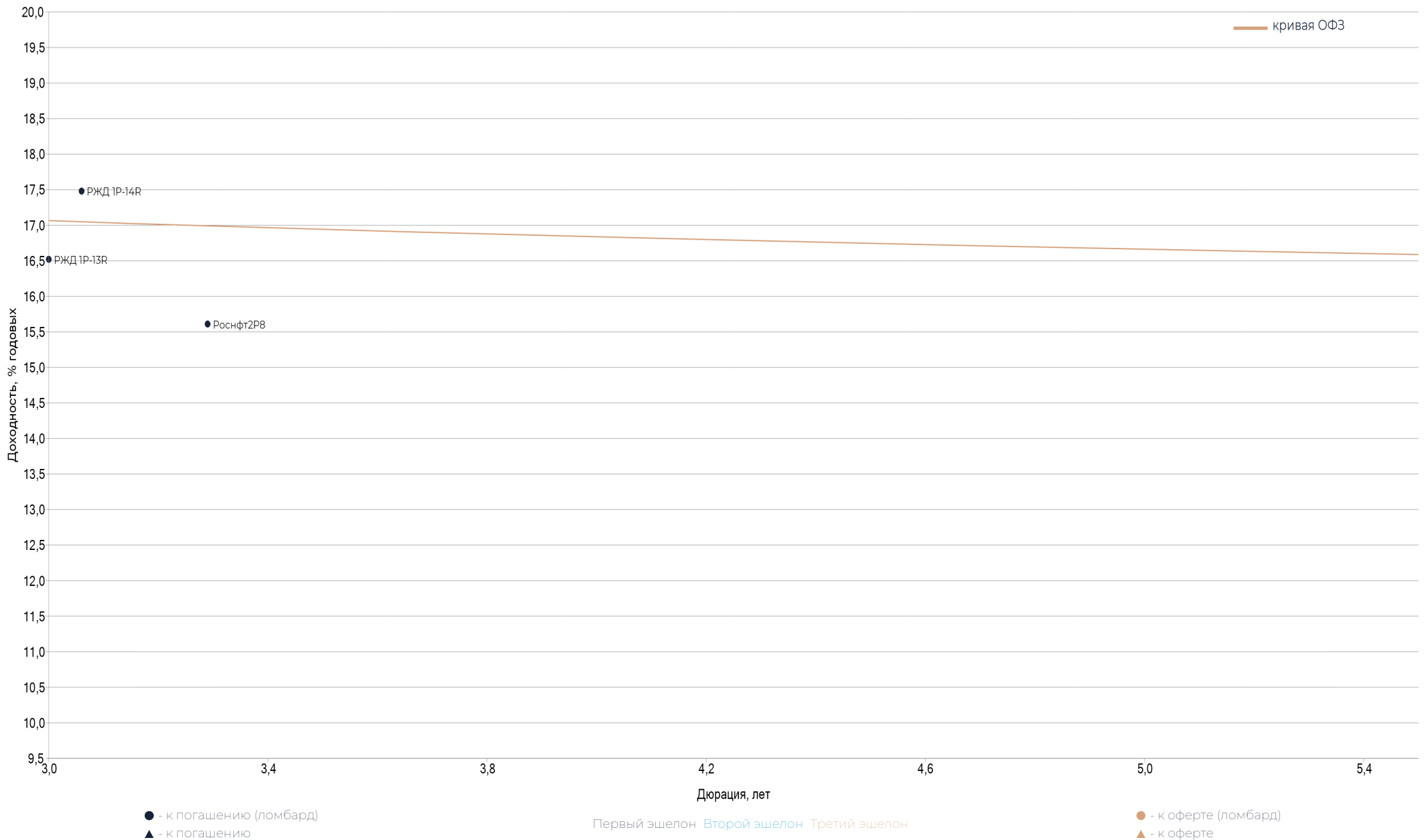


Локальный рынок: Корпоративный сектор (длинные)



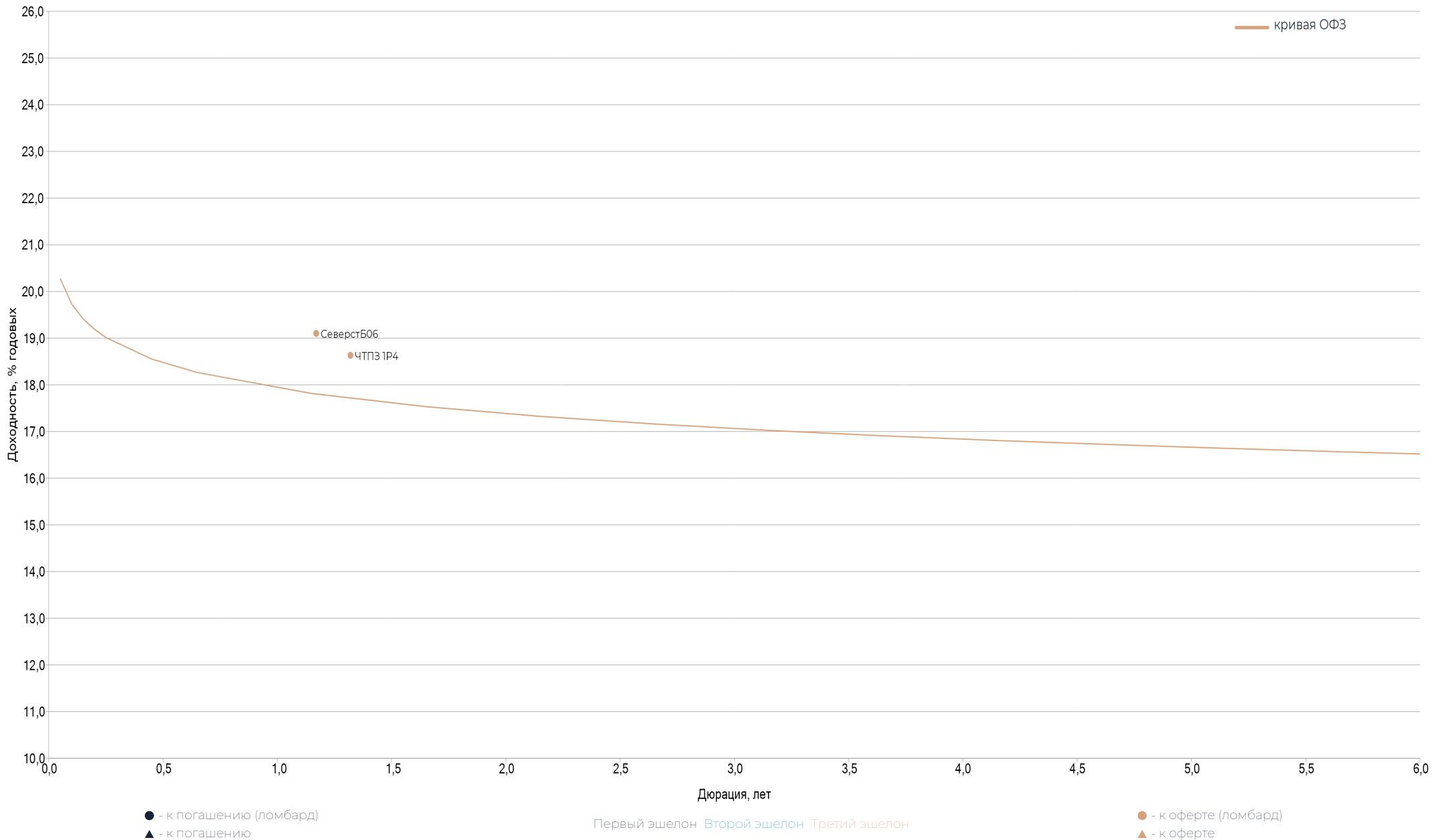


Локальный рынок: Корпоративный сектор (длинные) – 2



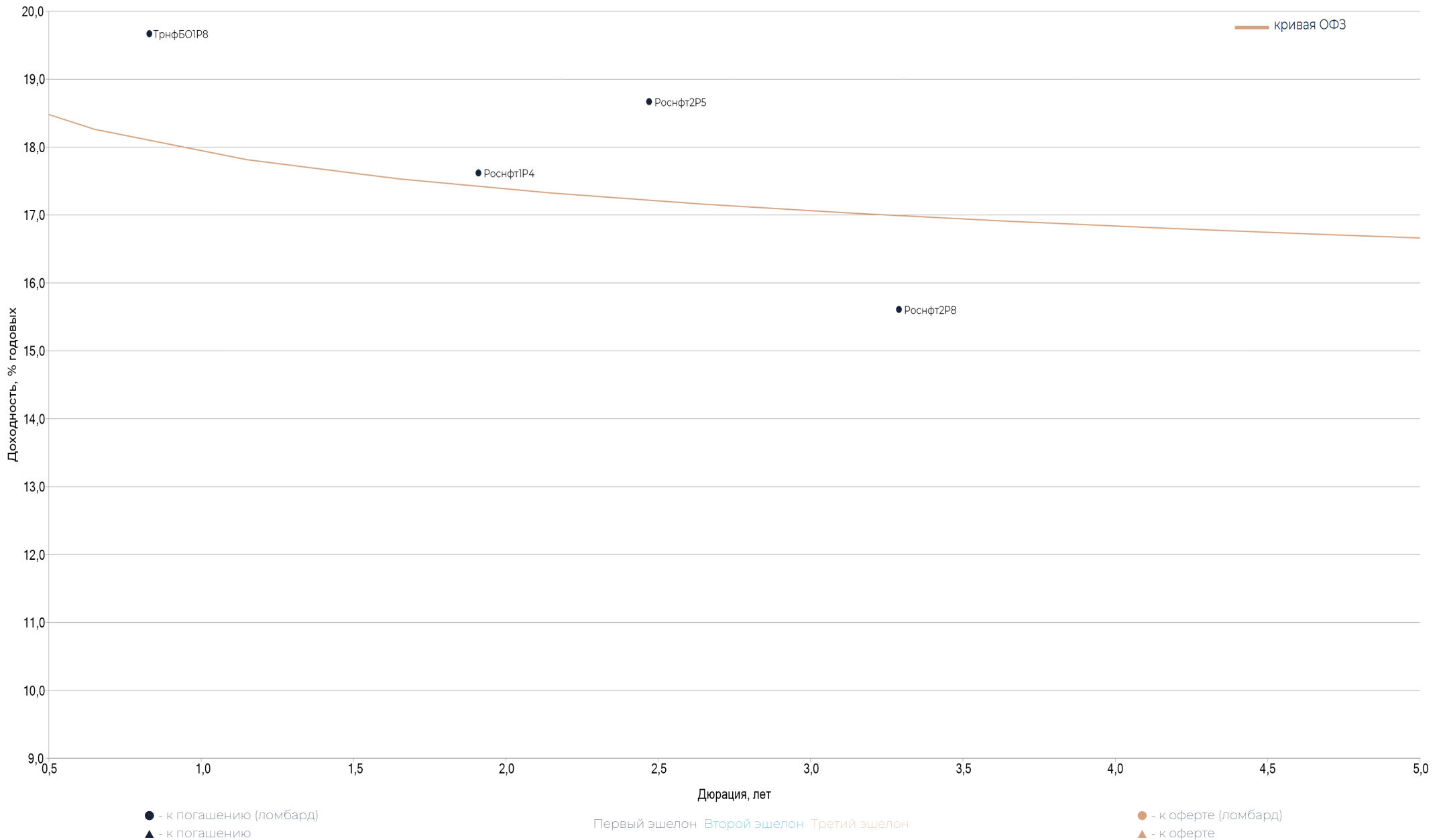


Локальный рынок: **Металлургия и добыча**



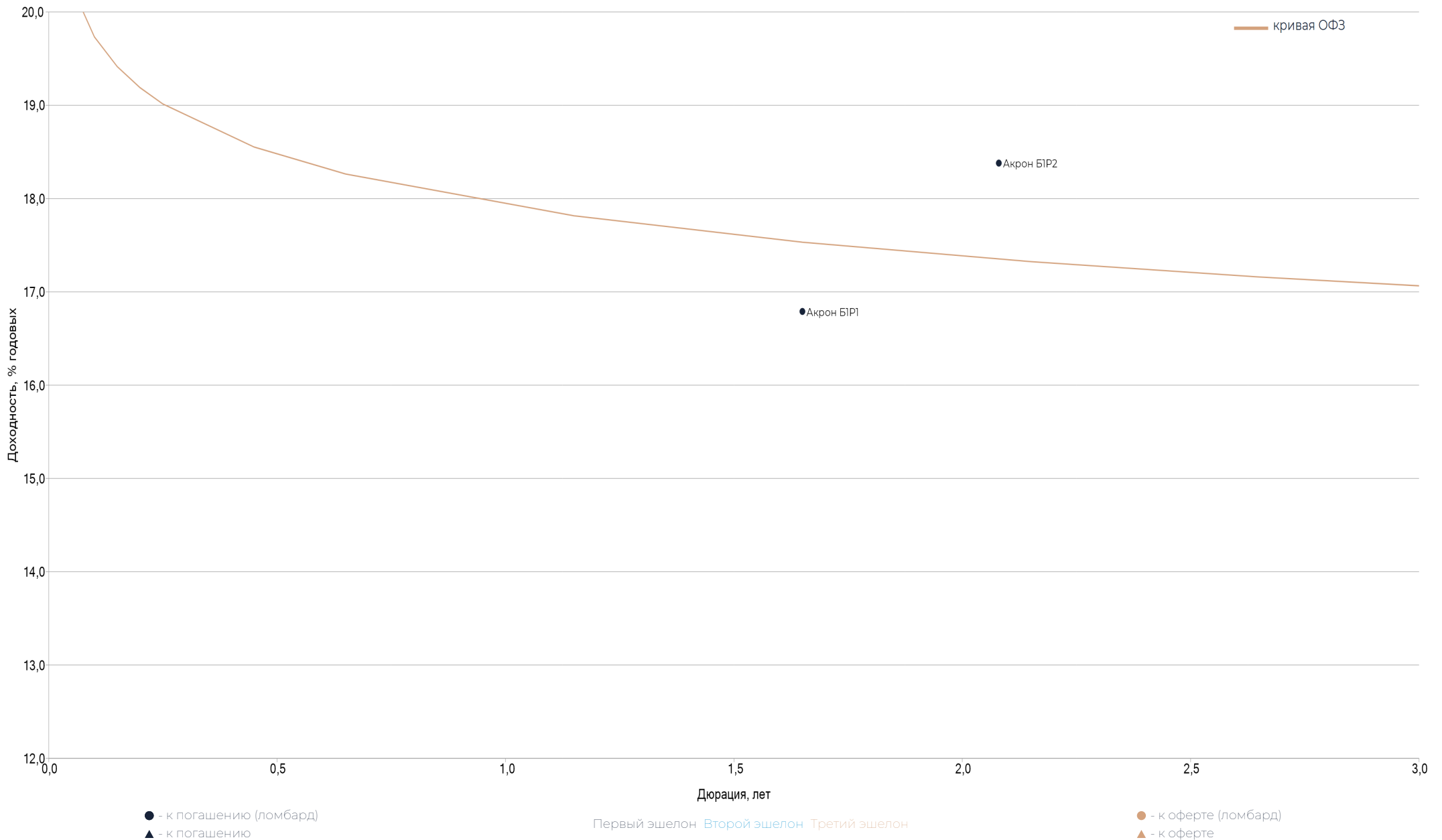


Локальный рынок: Нефть и газ



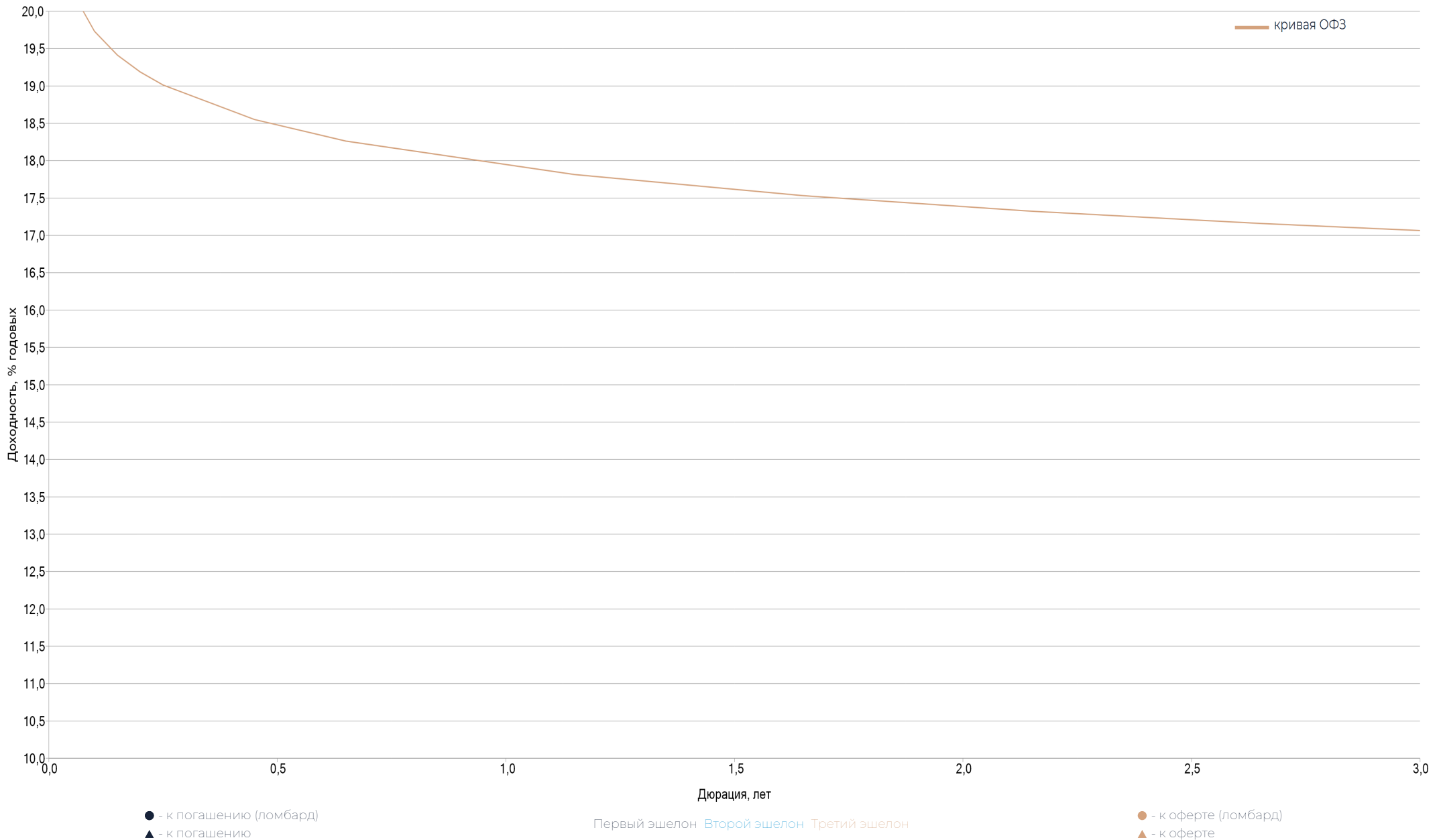


Локальный рынок: Химическая промышленность



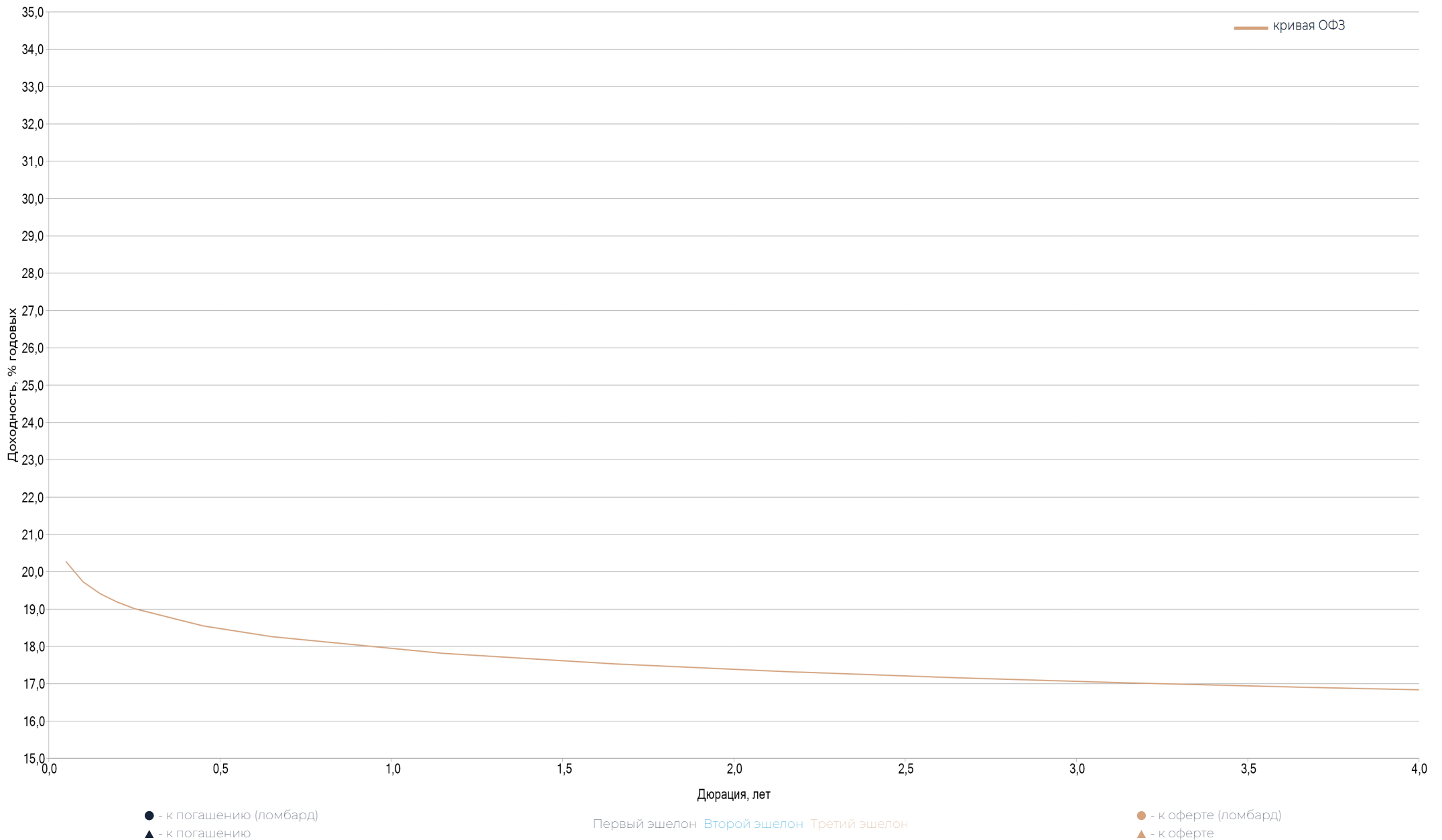


Локальный рынок: Потребительский сектор



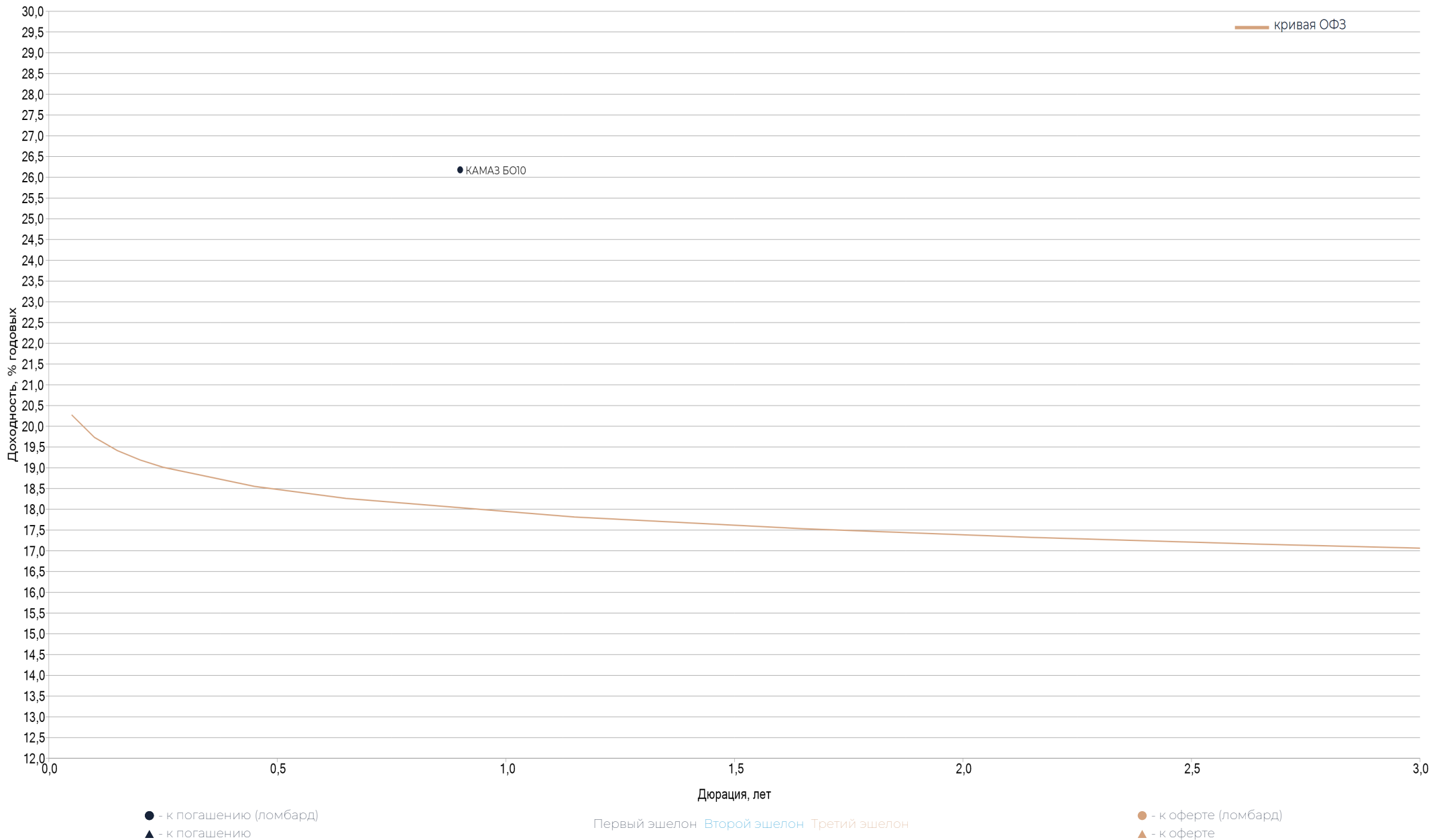


Локальный рынок: Строительство и недвижимость



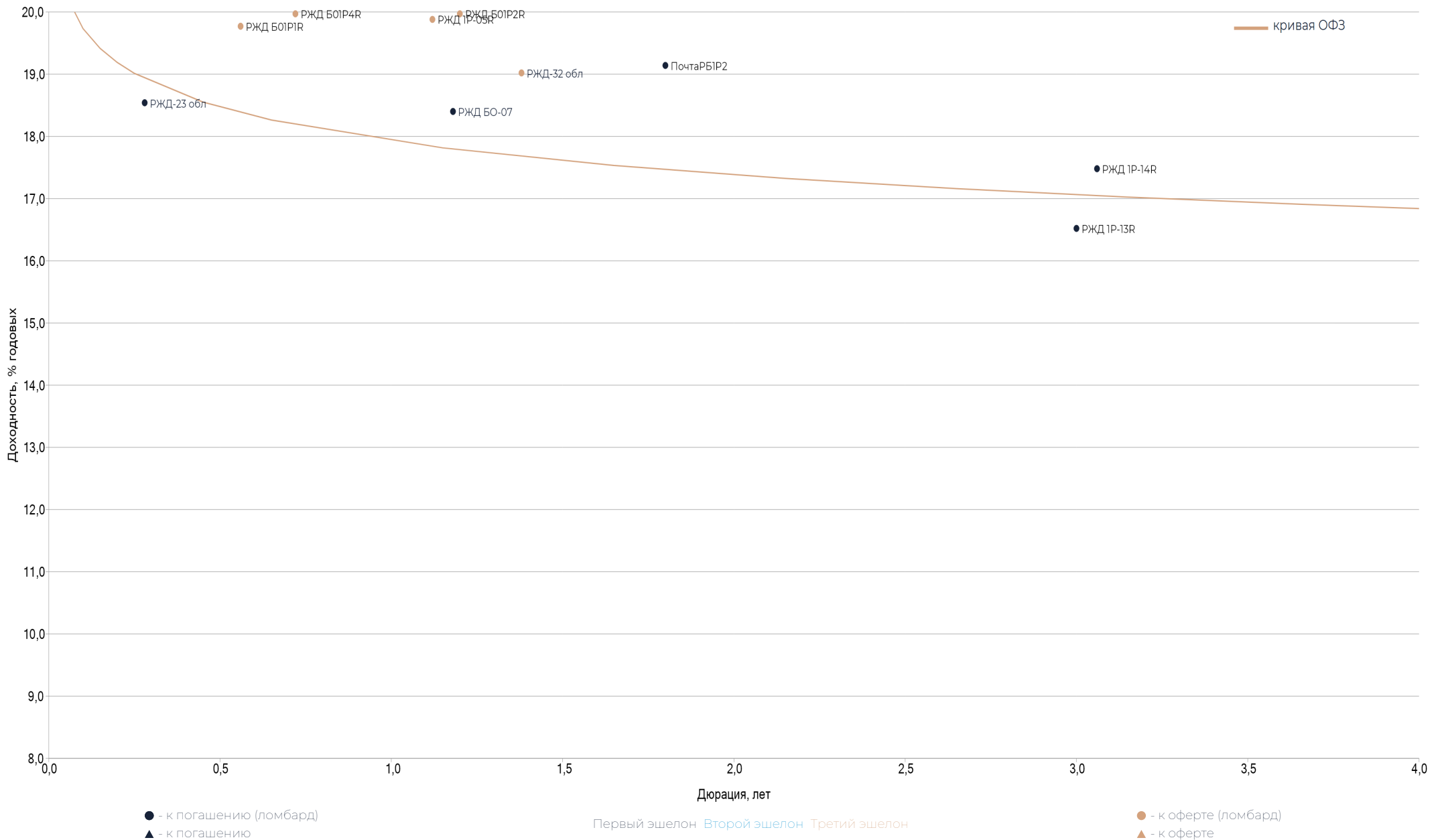


Локальный рынок: Машиностроение



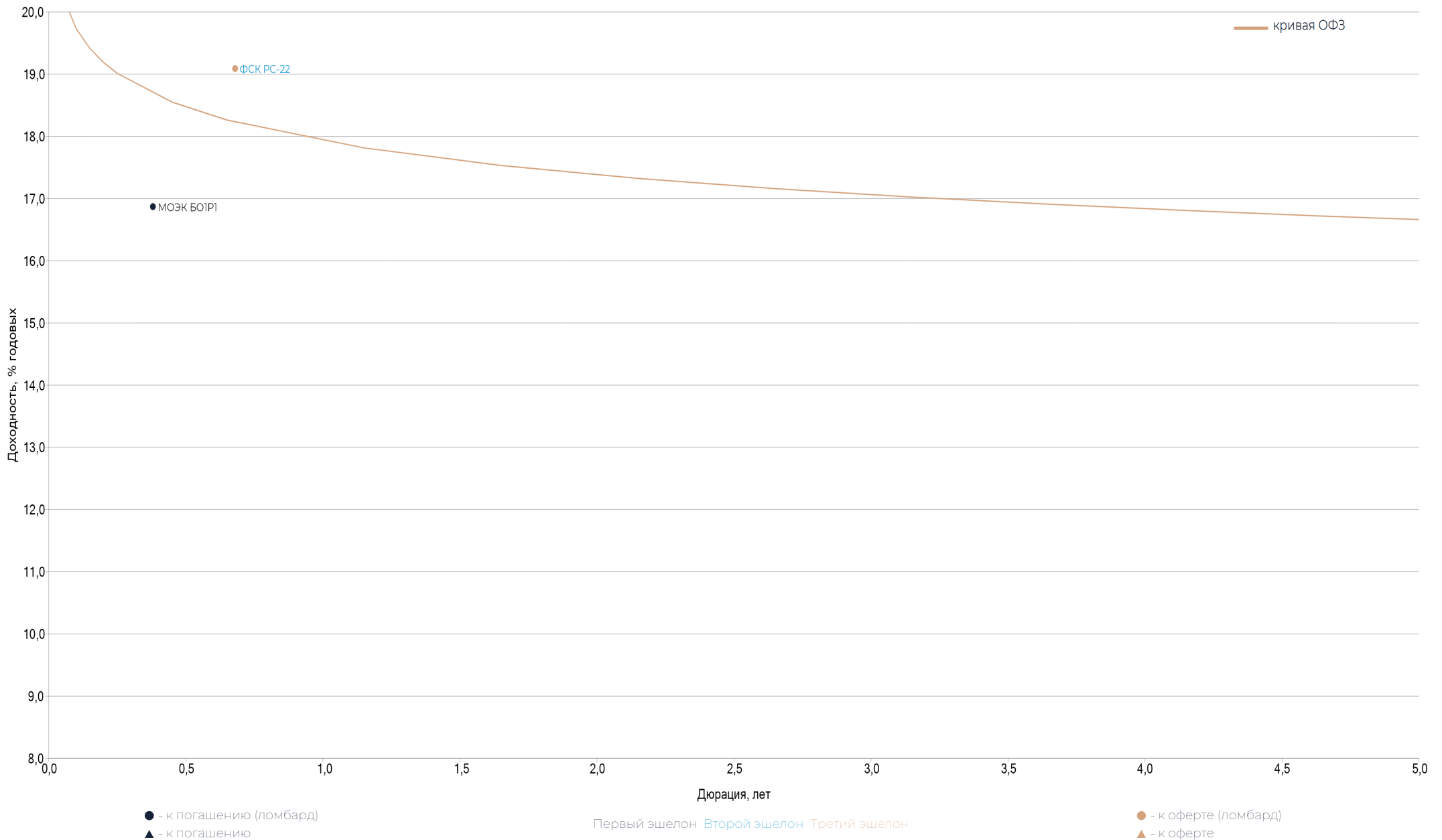


Локальный рынок: Транспорт





Локальный рынок: Электроэнергетика и теплогенерация





Локальный рынок: ОФЗ

Бумага	ISIN	Индикатив					Кредитные оценки					Даты		
		Цена	Изм. бп.	УТМ	Изм. бп.	Дюрация	Купон текущий	Ломбардн. Список	Спред к G-кривой	Рейтинги (АКРА/Эксперт РА)	Рейтинги (S/M/F)	Котир. Список	Ликвид. (0-100)	Размещение
ОФЗ 26229	SU26229RMFS3	89,15	-8	18,78	13	0,92	7,15	Да	-8,98	отозван/отозван		71	05.06.2019	12.11.2025
ОФЗ 26226	SU26226RMFS9	83,78	-17	18,49	14	1,56	7,95	Да	-19,06	отозван/отозван		75	19.12.2018	07.10.2026
ОФЗ 26226	SU26226RMFS9	83,78	-17	18,49	14	1,56	7,95	Да	-19,06	отозван/отозван	0	75	19.12.2018	07.10.2026
ОФЗ 26228	SU26228RMFS5	68,64	-79	17,15	31	3,59	7,65	Да	-40,81	отозван/отозван		51	24.04.2019	10.04.2030
ОФЗ 26230	SU26230RMFS1	56,32	-32	15,84	9	5,75	7,70	Да	-72,15	отозван/отозван		49	05.06.2019	16.03.2039
ОФЗ 26222	SU26222RMFS8	99,23		18,17		0,06	7,10	Да	-39,74	отозван/отозван		85	03.05.2017	16.10.2024
ОФЗ 26219	SU26219RMFS4	83,88	-35	18,48	27	1,58	7,75	Да	-19,71	отозван/отозван		61	29.06.2016	16.09.2026
ОФЗ 26219	SU26219RMFS4	83,88	-35	18,48	27	1,58	7,75	Да	-19,71	отозван/отозван	0	61	29.06.2016	16.09.2026
ОФЗ 26207	SU26207RMFS9	82,09	-18	18,47	13	1,83	8,15	Да	-8,62	отозван/отозван		80	22.02.2012	03.02.2027
ОФЗ 26207	SU26207RMFS9	82,09	-18	18,47	13	1,83	8,15	Да	-8,62	отозван/отозван	0	80	22.02.2012	03.02.2027
ОФЗ 26212	SU26212RMFS9	74,69	-61	18,09	33	2,48	7,05	Да	-9,63	отозван/отозван		41	23.01.2013	19.01.2028
ОФЗ 26224	SU26224RMFS4	69,13	-56	17,34	25	3,25	6,90	Да	-40,57	отозван/отозван		44	21.02.2018	23.05.2029
ОФЗ 26218	SU26218RMFS6	68,83	-23	16,73	8	4,07	8,50	Да	-57,66	отозван/отозван		40	28.10.2015	17.09.2031
ОФЗ 26221	SU26221RMFS0	62,55	-33	16,50	11	4,67	7,70	Да	-51,42	отозван/отозван		46	15.02.2017	23.03.2033
ОФЗ 26225	SU26225RMFS1	59,18	-68	16,16	21	5,15	7,25	Да	-64,20	отозван/отозван		52	21.02.2018	10.05.2034
ОФЗ 29006	SU29006RMFS	99,85	5	17,99	-17	0,31	16,99 (F)	Да	-76,24	отозван/отозван		62	31.12.2014	29.01.2025
ОФЗ 29008	SU29008RMFS	103,06	-86	16,19	26	2,93	16,49 (F)	Да	-176,46	отозван/отозван		35	31.12.2014	03.10.2029
ОФЗ 29009	SU29009RMFS	103,89	-11	16,77	3	3,73	17,04 (F)	Да	-71,16	отозван/отозван		35	31.12.2014	05.05.2032
ОФЗ 29010	SU29010RMFS4	104,74	-5	16,99	1	4,31	17,31 (F)	Да	-18,71	отозван/отозван		37	31.12.2014	06.12.2034
ОФЗ 29007	SU29007RMFS	102,39	-6	16,88	3	1,79	17,45 (F)	Да	-170,65	отозван/отозван		37	31.12.2014	03.03.2027
ОФЗ 52002	SU52002RMFS1	77,84	-112	11,12	50	3,22	2,50	Да	-674,79	отозван/отозван		36	21.03.2018	02.02.2028

*Оценка Велес Капитал



Локальный рынок: Субфедеральный сектор

Бумага	ISIN	Индикатив					Кредитные оценки						Даты		
		Цена	Изм. бл.	УТМ	Изм. бл.	Дюрация	Купон текущий	Ломбардн. Список	Спред к G-кривой	Рейтинги (АКРА/Эксперт РА)	Рейтинги (S/M/F)	Котир. Список	Ликвид. (0-100)	Размещение	Погашение/ Оферта
КраснодКр2	RU000A0ZZ8X	93,50	5	18,79	-5	0,58	7,63	Да	-5,78	AA-(RU)/ruAA+		I	30	05.06.2018	03.06.2025
КрасЯрКр14	RU000A0ZYFB	99,00	-20	17,54	215	0,10	7,84	Да	-105,37	AA+(RU)/-		I	30	09.11.2017	31.10.2024
КрасЯрКр16	RU000A0ZZM8	97,53	70	13,70	-137	0,52	8,70	Да	-513,44	AA+(RU)/-		I	20	21.09.2018	12.09.2025
НАО 2017	RU000A0ZYF61	98,67		18,92		0,12	7,80	Да	30,44	-/отозван		III	30	09.11.2017	07.11.2024
Новсиб 8об	RU000A0JWH	92,77	-9	18,47	16	0,73	9,20	Да	-40,32	-/ruA-		I	18	30.05.2016	28.05.2026
Оренб35003	RU000A0JVM8	97,28	71	18,97	-16	0,62	14,00	Да	11,19	AA-(RU)/-		I	30	16.07.2015	03.07.2025
Оренб35004	RU000A0ZYKH	83,36	-66	19,47	52	1,54	8,18	Да	78,65	AA-(RU)/-		I	22	14.12.2017	02.12.2027
СПбГО35001	RU000A0ZYHX	95,76	-7	18,88	27	0,36	7,70	Да	10,62	AAA(RU)/ruAAA		I	27	06.12.2017	28.05.2025
СаратОбл17	RU000A0ZYG6	98,43	46	18,66	-302	0,15	8,10		2,31	-/ruA-		II	30	22.11.2017	20.11.2024
Якут-10 об	RU000A0ZZ7E	95,31	-18	19,09	53	0,40	7,55	Да	29,90	отозван/ruAA-		I	25	24.05.2018	15.05.2025
Якут-11 об	RU000A0ZZN3	93,83	-67	18,79	114	0,63	8,95	Да	-7,27	отозван/ruAA-		I	25	03.10.2018	24.09.2025
СвердлОб3	RU000A0JWZ7	98,48	28	21,17	-194	0,13	9,80	Да	254,50	AA-(RU)/ruAA-		I	30	17.11.2016	15.11.2024
СвердлОб4	RU000A0ZYDU	95,03	7	18,12	-11	0,46	7,70	Да	-70,23	AA-(RU)/ruAA-		I	25	24.10.2017	22.10.2025
ТамбовОб17	RU000A0ZYJ18	92,00	-90	17,39	113	0,87	8,00		-147,81	BBB+(RU)/отозван		I	16	05.12.2017	05.12.2025
ХМАО 11	RU000A0ZYKW	98,17	8	16,18	-29	0,21	7,60	Да	-250,37	AAA(RU)/-		I	30	19.12.2017	17.12.2024
ЯрОбл35017	RU000A100PR6	96,46	40	17,07	-101	0,38	7,95		-170,93	отозван/ruA		I	27	12.08.2019	24.06.2025
ЯрОбл35016	RU000A0ZZEM	95,34	34	18,27	-74	0,44	7,95		-54,19	отозван/ruA		I	26	30.07.2018	21.09.2025
ЯрОбл 2017	RU000A0JXS83	88,02		19,90		1,04	8,40	Да	105,14	отозван/ruA		I	30	01.06.2017	20.04.2027



Локальный рынок: Банки и финансы

Бумага	ISIN	Индикатив					Кредитные оценки					Даты			
		Цена	Изм. бл.	УТМ	Изм. бл.	Дюрация	Купон текущий	Ломбардн. Список	Спред к G-кривой	Рейтинги (АКРА/Эксперт РА)	Рейтинги (S/M/F)	Котир. Список	Ликвид. (0-100)	Размещение	Погашение/ Оферта
АльфаБО-15	RU000A0JV0U1	99,99	7	16,48	-2	0,54	15,95	Да	-235,58	AA+(RU)/ruAA+		III	12	02.12.2014	22.05.2025 (P)
АльфаБО-21	RU000A0ZYBM	92,55	-54	18,27	37	1,48	13,05		-45,13	AA+(RU)/ruAA+		III	29	02.10.2017	13.10.2026 (P)
АЛЬФА БО40	RU000A0ZYU21	89,22	-14	19,78	9	1,78	13,20		120,89	AA+(RU)/ruAA+		III	29	21.02.2018	03.03.2027 (P)
АЛЬФА БО39	RU000A0ZYW	101,02	-8	18,63	4	2,04	18,30		18,97	AA+(RU)/ruAA+		III	26	06.03.2018	15.09.2027 (P)
ВТБ БО-30	RU000A0JV3Q	100,35	-158	11,97	707	0,21	13,00	Да	-671,26	AAA(RU)/ruAAA		I	20	26.12.2014	13.12.2024
ВЭБ.РФ 18	RU000A0JT4O3	99,79	8	19,31	-12	0,02	7,67	Да	79,06	AAA(RU)/ESG-I		I	18	12.10.2012	01.10.2024 (P)
ВЭБ.РФ 19	RU000A0JT6B2	99,38		15,20		1,17	14,21	Да	-362,92	AAA(RU)/ESG-I		I	17	18.10.2012	06.04.2026 (P)
ГПБ БО-10	RU000A0JUVO	99,84		16,00		0,02	8,15	Да	-251,57	AA+(RU)/ruAA+		III	32	26.09.2014	26.09.2024
ГПБ БО-17	RU000A0ZYEE	98,80	7	19,48	-42	0,10	8,15		87,86	AA+(RU)/ruAA+		II	32	31.10.2017	31.10.2024
РосбанкБ26	RU000A0JWN	92,40		12,77		1,53	7,65	Да	-595,96	AAA(RU)/ruAAA		II	8	21.07.2016	21.07.2026
ЕАБР 1Р-01	RU000A0ZZDB	94,22		29,86		0,25	8,20		1113,16	-/-		I	8	24.07.2018	17.01.2025 (P)
ЕАБР11	RU000A0JS934	101,47	576	5,25	-1868	0,33	9,50		-1349,48	-/-		I	10	02.02.2018	24.01.2025
РСХБ БО13	RU000A0JUW3	99,80		20,47		0,02	11,00	Да	195,36	AA(RU)/-		II	13	10.10.2014	27.09.2024
РСХБ БО14	RU000A0JUW7	102,00				0,05	11,00	Да	-5673,11	AA(RU)/-		II	15	13.10.2014	30.09.2024
РСХБ БО9	RU000A0JVWB	99,86	-13	18,70	182	0,07	16,00	Да	13,30	AA(RU)/-		II	17	30.10.2015	22.10.2024 (P)
РСХБ 08П	RU000A0JVV6	89,13		22,28		1,37	14,25		0,00	AA(RU)/-		III	30	05.10.2016	23.09.2026 (P)
РСХБ 01П	RU000A0ZZ4T1	59,31		29,56		2,16	9,00		0,00	B+(RU)/-		III	30	25.04.2018	12.04.2028 (P)
РСХБ 09П	RU000A0ZZ5O5	59,81		29,19		2,17	9,00		0,00	B+(RU)/-		III	30	26.04.2018	13.04.2028 (P)
СовкомБОП1	RU000A100DZ5	99,25	74	17,18	-134	0,55	15,00		-166,16	AA(RU)/ruAA		I	24	30.05.2019	27.05.2025 (P)
Совком БО5	RU000A0ZYJR6	101,34	-37	13,24	59	0,58	15,00		-560,22	AA(RU)/ruAA		I	22	07.12.2017	03.06.2025 (P)



Локальный рынок: **Металлургия и добыча**

Бумага	ISN	Индикатив					Кредитные оценки					Даты			
		Цена	Изм, бп.	УТМ	Изм, бп.	Дюрация	Купон текущий	Ломбардн. Список	Спред к G-кривой	Рейтинги (АКРА/Эксперт РА)	Рейтинги (S/M/F)	Котир. Список	Ликвид. (0-100)	Размещение	Погашение/ Оферта
СеверстБ06	RU000A1008W	87,62	29	19,10	-25	1,17	8,65	Да	28,51	AAA(RU)/ruAAA		II	30	09.04.2019	02.04.2026 (P)
ТМК БО-5	RU000A0JWC	99,26	17	32,12	-370	0,03	9,75	Да	1358,79	ESG-4/ruA+		III	18	13.04.2016	02.10.2024 (C)
ЧТПЗ 1Р4	RU000A0JXTY7	89,32		18,63		1,32	10,40	Да	-14,74	-/ruA+		II	14	20.06.2017	15.06.2026 (P)
ЧТПЗ 1Р4	RU000A0JXTY7	89,32		18,63		1,32	10,40	Да	-14,74	-/ruA+		0	14	20.06.2017	15.06.2026 (P)



Локальный рынок: Нефть и газ

Бумага	ISN	Индикатив					Кредитные оценки					Даты			
		Цена	Изм, бп.	YTM	Изм, бп.	Дюрация	Купон текущий	Ломбардн. Список	Спред к G-кривой	Рейтинги (АКРА/Эксперт РА)	Рейтинги (S/M/F)	Котир. Список	Ликвид. (0-100)	Размещение	Погашение/ Оферта
ГазпромБ23	RU000A0ZZET	91,22	-10	20,88	20	0,68	8,10	Да	201,27	AAA(RU)/ruAAA		I	31	31.07.2018	29.07.2025 (P)
ГазпромБ22	RU000A0ZZES	91,51	-3	20,42	9	0,68	8,10	Да	155,24	AAA(RU)/ruAAA		I	31	31.07.2018	29.07.2025 (P)
ГазпромКБ1	RU000A0ZYUV	95,15	14	20,68	-33	0,35	7,15	Да	190,69	AAA(RU)/ruAAA		II	28	27.02.2018	21.02.2025 (P)
Газпнф1P4R	RU000A0ZYLС	97,72	3	18,75	-2	0,20	7,70	Да	6,94	AAA(RU)/ruAAA		III	31	21.12.2017	12.12.2024
РоснфтБО9	RU000A0JV219	98,38	43	18,79	-246	0,16	9,40	Да	13,90	AAA(RU)/ruAAA		II	32	11.12.2014	28.11.2024
Роснфт1P1	RU000A0JX132	107,43		3,52		0,19	7,00	Да	-2130,59	AAA(RU)/ruAAA		I	15	07.12.2016	02.12.2024 (P)
Роснфт1P2	RU000A0JX355	102,99		22,51		0,25	7,00	Да	-2399,58	AAA(RU)/ruAAA		II	14	23.12.2016	18.12.2024 (P)
Роснфт2P4	RU000A0ZYT4	95,70	33	21,03	-98	0,32	8,00	Да	226,79	AAA(RU)/ruAAA		I	35	15.02.2018	11.02.2025 (P)
Роснфт1P4	RU000A0JXQK	83,91	51	17,62	-30	1,91	9,00	Да	-89,21	AAA(RU)/ruAAA		I	33	04.05.2017	22.04.2027
Роснфт2P5	RU000A0ZYVU	77,98	-110	18,67	57	2,47	9,00	Да	48,35	AAA(RU)/ruAAA		I	29	02.03.2018	18.02.2028
Роснфт2P8	RU000A100KY3	79,84	14	15,61	-5	3,29	9,00	Да	-214,01	AAA(RU)/ruAAA		I	25	15.07.2019	02.07.2029
Славнеф1P2	RU000A1007H0	87,50		20,12		1,15	9,00	Да	130,04	-/ruAA		II	18	28.03.2019	24.03.2026 (P)
ТрнфБО1P8	RU000A0ZYDD	89,96	-45	19,67	60	0,83	7,90	Да	79,48	-/ruAAA		I	30	19.10.2017	09.10.2025



Локальный рынок: Химическая промышленность

Бумага	ISN	Индикатив					Кредитные оценки					Даты			
		Цена	Изм, бп.	YTM	Изм, бп.	Дюрация	Купон текущий	Ломбардн. Список	Спред к G-кривой	Рейтинги (АКРА/Эксперт РА)	Рейтинги (S/M/F)	Котир. Список	Ликвид. (0-100)	Размещение	Погашение/ Оферта
Акрон Б1Р1	RU000A0JVV8	78,12		16,79		1,65	3,00	Да	-186,05	-/ruAA		II	15	06.10.2016	24.09.2026
Акрон Б1Р2	RU000A0JXSS1	73,91	185	18,38	-118	2,08	5,00	Да	-3,59	-/ruAA		II	14	06.06.2017	25.05.2027
НКНХ 1Р-01	RU000A0ZZZ17	90,07	29	20,05	-30	0,96	9,75	Да	119,26	AAA(RU)/ruAAA		III	31	20.12.2018	16.12.2025 (P)



Локальный рынок: Потребительский сектор

Бумага	ISN	Индикатив					Кредитные оценки					Даты	
		Цена	Изм, бп.	YTM	Изм, бп.	Дюрация	Купон текущий	Ломбардн. Список	Спред к G-кривой	Рейтинги (АКРА/Эксперт РА)	Рейтинги (S/M/F)	Котир. Список	Ликвид. (0-100)
АЗБУКАВКП1	RU000A100HE1	96,13	-36	23,53	66	0,56	16,00	468,14	A-(RU)/-	II	30	28.06.2019	25.06.2025 (P)
О'КЕЙ Б1Р2	RU000A1009Z8	93,98	-53	23,35	131	0,44	9,90	452,79	-/ruA-	III	30	19.04.2019	16.04.2025 (P)



Локальный рынок: Телекомы и медиа

Бумага	ISIN	Индикатив					Кредитные оценки						Даты		
		Цена	Изм. бл.	УТМ	Изм. бл.	Дюрация	Купон текущий	Ломбардн. Список	Спред к G-кривой	Рейтинги (АКРА/Эксперт РА)	Рейтинги (S/M/F)	Котир. Список	Ликвид. (0-100)	Размещение	Погашение/ Оферта
СистемБ1Р4	RU000A0JWYQ	96,74	106	20,16	-212	0,49	13,50	Да	133,08	AA-(RU)/ruAA-		I	28	11.11.2016	07.05.2025 (P)
СистемБ1Р7	RU000A0ZYQY	88,31	-25	24,05	47	0,67	6,90	Да	517,79	AA-(RU)/ruAA-		I	32	02.02.2018	30.07.2025 (P)
СистемБ1Р5	RU000A0JWZY	94,66	-108	23,19	162	0,69	14,80	Да	431,82	AA-(RU)/ruAA-		I	30	25.11.2016	20.08.2025 (P)
Система1Р8	RU000A0ZYW	98,67	-12	21,63	16	0,74	19,00		275,85	AA-(RU)/ruAA-		I	31	07.03.2018	01.09.2025 (P)
Систем1Р10	RU000A1008J4	88,65	6	24,29	-4	0,76	9,90	Да	541,51	AA-(RU)/ruAA-		I	31	05.04.2019	01.10.2025 (P)
Систем1Р10	RU000A1008J4	88,65	6	24,29	-4	0,76	9,90	Да	541,51	AA-(RU)/ruAA-		O	31	05.04.2019	01.10.2025 (P)
СистемБ1Р1	RU000A0JVUK	93,13	9	18,89	-9	0,80	10,50	Да	1,50	AA-(RU)/ruAA-		I	30	13.10.2015	30.09.2025
Система1Р9	RU000A1005L6	87,50	-15	23,07	17	1,10	11,30	Да	423,70	AA-(RU)/ruAA-		I	30	06.03.2019	02.03.2026 (P)
СистемБ1Р6	RU000A0JXN2I	84,18	37	19,52	-22	1,78	10,50	Да	95,29	AA-(RU)/ruAA-		I	30	07.04.2017	26.03.2027
Систем1Р11	RU000A100N12	79,05	4	22,17	-2	1,98	10,90	Да	373,38	AA-(RU)/ruAA-		I	30	29.07.2019	22.07.2027 (P)
Систем1Р11	RU000A100N12	79,05	4	22,17	-2	1,98	10,90	Да	373,38	AA-(RU)/ruAA-		O	30	29.07.2019	22.07.2027 (P)
ВымпелКБО3	RU000A0JVUP	94,30		16,80		0,83	10,00	Да	-207,28	AA-(RU)/-		III	12	16.10.2015	03.10.2025
МТС 1Р-09	RU000A100A66	99,38	6	18,58	-58	0,06	8,60	Да	2,12	AAA(RU)/ruAAA		I	28	22.04.2019	14.10.2024
МТС 1Р-06	RU000A0ZYWY	95,16		20,09		0,37	7,25	Да	130,75	AAA(RU)/ruAAA		I	31	07.03.2018	26.02.2025
МТС 1Р-10	RU000A100HU	92,44	5	20,18	-4	0,61	8,00	Да	132,06	AAA(RU)/ruAAA		I	32	03.07.2019	25.06.2025
Ростел1Р4R	RU000A0ZYYE	97,74	28	21,30	-71	0,38	15,00	Да	251,32	AA+(RU)/-		I	31	16.03.2018	13.03.2025 (P)
РостелБО-1	RU000A0JVFC	95,44		15,00		0,56	7,00	Да	-384,48	AA+(RU)/-		I	13	29.05.2015	16.05.2025
Ростел1Р3R	RU000A0ZYG5	90,80	29	19,26	-32	0,90	9,20	Да	38,89	AA+(RU)/-		I	31	21.11.2017	14.11.2025 (P)
Ростел1Р1R	RU000A0JWTN	104,21	288	17,35	-191	1,48	19,25	Да	-136,76	AA+(RU)/-		I	22	22.09.2016	10.09.2026



Локальный рынок: Строительство и недвижимость

Бумага	ISN	Индикатив					Кредитные оценки					Даты			
		Цена	Изм, бп.	YTM	Изм, бп.	Дюрация	Купон текущий	Ломбардн. Список	Спред к G-кривой	Рейтинги (АКРА/Эксперт РА)	Рейтинги (S/M/F)	Котир. Список	Ликвид. (0-100)	Размещение	Погашение/ Оферта
РСГ-ФинБ01	RU000A0JUAG	98,89	-40	25,14	322	0,12	16,50	Да	651,67	BBB+(RU)/отозван		III	15	26.11.2013	14.11.2024 (P)



Локальный рынок: Машиностроение

Бумага	ISN	Индикатив					Кредитные оценки					Даты			
		Цена	Изм, бп.	YTM	Изм, бп.	Дюрация	Купон текущий	Ломбардн. Список	Спред к G-кривой	Рейтинги (АКРА/Эксперт РА)	Рейтинги (S/M/F)	Котир. Список	Ликвид. (0-100)	Размещение	Погашение/ Оферта
КАМАЗ БО10	RU000A0ZZ87	98,35	-7	26,18	25	0,90	14,77 (F)	Да	731,96	AA+(RU)/ruAA		II	30	29.05.2018	10.05.2033



Локальный рынок: Транспорт

Бумага	ISIN	Индикатив					Кредитные оценки						Даты		
		Цена	Изм. бл.	YTM	Изм. бл.	Дюрация	Купон текущий	Ломбардн. Список	Спред к G-кривой	Рейтинги (АКРА/Эксперт РА)	Рейтинги (S/M/F)	Котир. Список	Ликвид. (0-100)	Размещение	Погашение/ Оферта
ПКТ 03	RU000A0JWBP	83,32	42	20,93	-40	1,19	6,50	Да	212,59	AA(RU)/ruAA-		II	23	30.03.2016	18.03.2026
ПочтаРБ1Р4	RU000A0ZZ5H	86,54	80	21,10	-72	1,20	9,90	Да	229,18	AA+(RU)/-		III	23	07.05.2018	30.04.2026 (P)
ПочтаРБ1Р3	RU000A0JXS59	85,65	53	21,43	-46	1,25	9,85	Да	263,60	AA+(RU)/-		III	25	31.05.2017	25.05.2026 (P)
ПочтаРБ1Р2	RU000A0JXRД	93,55	99	19,14	-56	1,80	15,15	Да	57,61	AA+(RU)/-		III	29	23.05.2017	11.05.2027
РЖД-41 обл	RU000A0JXIS1	97,80	-1	20,62	21	0,18	8,90	Да	196,00	AAA(RU)/ruAAA		III	29	15.12.2016	09.12.2024 (P)
РЖД-23 обл	RU000A0JQRД	96,93	27	18,54	-90	0,28	7,85	Да	-19,24	AAA(RU)/ruAAA		II	28	04.02.2010	16.01.2025
РЖД-28 обл	RU000A0JTU85	97,88		20,45		0,40	15,00	Да	165,41	AAA(RU)/ruAAA		II	32	09.04.2013	28.03.2025 (P)
РЖД 1Р-06R	RU000A0ZZ4P	94,83	36	20,36	-75	0,45	9,45	Да	153,97	AAA(RU)/ruAAA		II	30	23.04.2018	17.04.2025 (P)
РЖД 1Р-07R	RU000A0ZZ9R	98,10	-39	20,27	67	0,56	16,50	Да	142,28	AAA(RU)/ruAAA		I	28	14.06.2018	10.06.2025 (P)
РЖД 501Р1R	RU000A0JXNO	93,88	-71	19,77	25	0,56	9,05	Да	92,11	AAA(RU)/ruAAA		I	31	07.04.2017	30.05.2025 (P)
РЖД 501Р4R	RU000A0JXZB2	91,53	-42	19,97	66	0,72	8,25	Да	109,60	AAA(RU)/ruAAA		I	29	17.08.2017	12.08.2025 (P)
РЖД 1Р-05R	RU000A0ZYU0	86,20	-71	19,88	75	1,12	7,30	Да	105,15	AAA(RU)/ruAAA		I	31	20.02.2018	13.02.2026 (P)
РЖД 50-07	RU000A0JWC8	87,35		18,40		1,18	7,75	Да	-42,46	AAA(RU)/ruAAA		II	24	06.04.2016	25.03.2026
РЖД 501Р2R	RU000A0JXQ4	86,16	-115	19,97	107	1,20	8,50	Да	115,97	AAA(RU)/ruAAA		I	30	27.04.2017	21.04.2026 (P)
РЖД-32 обл	RU000A0JSGV	87,61	48	19,02	-39	1,38	9,80	Да	26,26	AAA(RU)/ruAAA		I	30	20.07.2012	08.07.2026 (P)
РЖД 1Р-13R	RU000A1007Z2	78,74	46	16,52	-18	3,00	9,10	Да	-138,82	AAA(RU)/ruAAA		I	30	01.04.2019	19.03.2029
РЖД 1Р-14R	RU000A1008D7	75,92	25	17,48	-10	3,06	9,10	Да	-37,40	AAA(RU)/ruAAA		I	30	04.04.2019	04.05.2029



Локальный рынок: Электроэнергетика и теплогенерация

Бумага	ISN	Индикатив					Кредитные оценки					Даты			
		Цена	Изм, бп.	YTM	Изм, бп.	Дюрация	Купон текущий	Ломбардн. Список	Спред к G-кривой	Рейтинги (АКРА/Эксперт РА)	Рейтинги (S/M/F)	Котир. Список	Ликвид. (0-100)	Размещение	Погашение/ Оферта
МОЭК БО1Р1	RU000A1005H4	96,72	82	16,87	-220	0,38	8,25	Да	-190,96	-/ruAAA		II	17	06.03.2019	26.02.2025
МОЭК БО1Р2	RU000A100AN	94,43	-107	21,08	239	0,46	9,40	Да	226,02	-/ruAAA		II	19	24.04.2019	16.04.2025
ФСК РС Б3	RU000A0ZYDH	99,41		18,68		0,05	8,00	Да	12,39	ESG-2/ruAAA		I	23	20.10.2017	18.10.2024 (P)
ФСК РС Б4	RU000A0ZYJ91	97,86	4	21,09	-7	0,16	8,00	Да	243,64	AAA(RU)/ruAAA		II	27	06.12.2017	04.12.2024 (P)
ФСК РС-22	RU000A0JSQ5	98,23		19,09		0,68	16,00	Да	22,71	ESG-2/ruAAA		II	16	08.08.2012	30.07.2025 (P)



Департамент активных операций

Екатерина Писаренко

Зам. генерального директора - директор департамента
EPisarenko@veles-capital.ru

Артур Навроцкий

Начальник управления доверительных операций
ANavrotsky@veles-capital.ru

Тарас Ковальчук

Заместитель начальника отдела по работе с еврооблигациями
TKovalchuk@veles-capital.ru

Владимир Наумов

Старший трейдер Управление операций на рынке акций
VNaumov@veles-capital.ru

Илья Фомичев

Специалист Отдела диллерских операций
IFomichev@veles-capital.ru

Сергей Юньков

Старший специалист Управления по работе с долговыми обязательствами
SYunkov@veles-capital.ru

Оксана Степанова

Заместитель начальника управления
OStepanova@veles-capital.ru

Игорь Суптеля

Ведущий трейдер
ISuptelya@veles-capital.ru

Олег Вязовецков

Ведущий специалист
OVyazovetskov@veles-capital.ru

Наталья Котлова

Ведущий специалист
VKotkova@veles-capital.ru

Екатерина Кокина

Ведущий специалист
EKokina@veles-capital.ru

Аналитический департамент

Иван Манаенко

Директор департамента
IManaenko@veles-capital.ru

Юрий Кравченко

Банковский сектор, Денежный рынок
YKravchenko@veles-capital.ru

Артем Михайлин

Телекоммуникации, IT, Потребительский сектор
AMykhailin@veles-capital.ru

Василий Данилов

Металлы и добыча, Глобальные рынки
VDanilov@veles-capital.ru

Елена Кожухова

Рынок акций, Драгоценные металлы
EKozhukhova@veles-capital.ru

Сергей Жителев

Металлы и добыча, Глобальные рынки
SZhitelev@veles-capital.ru

Эльза Газизова

Металлы и добыча, Глобальные рынки
EGazizova@veles-capital.ru

Россия, Москва, 123610, Краснопресненская наб.,
д. 12, под. 7, эт. 18
Телефон: +7 (495) 258 1988, факс: +7 (495) 258 19 89
www.veles-capital.ru