



Велес Капитал
ИНВЕСТИЦИОННАЯ КОМПАНИЯ

10 сентября 2024 г.

Технический мониторинг долгового рынка



Содержание

Карты доходности локального рынка

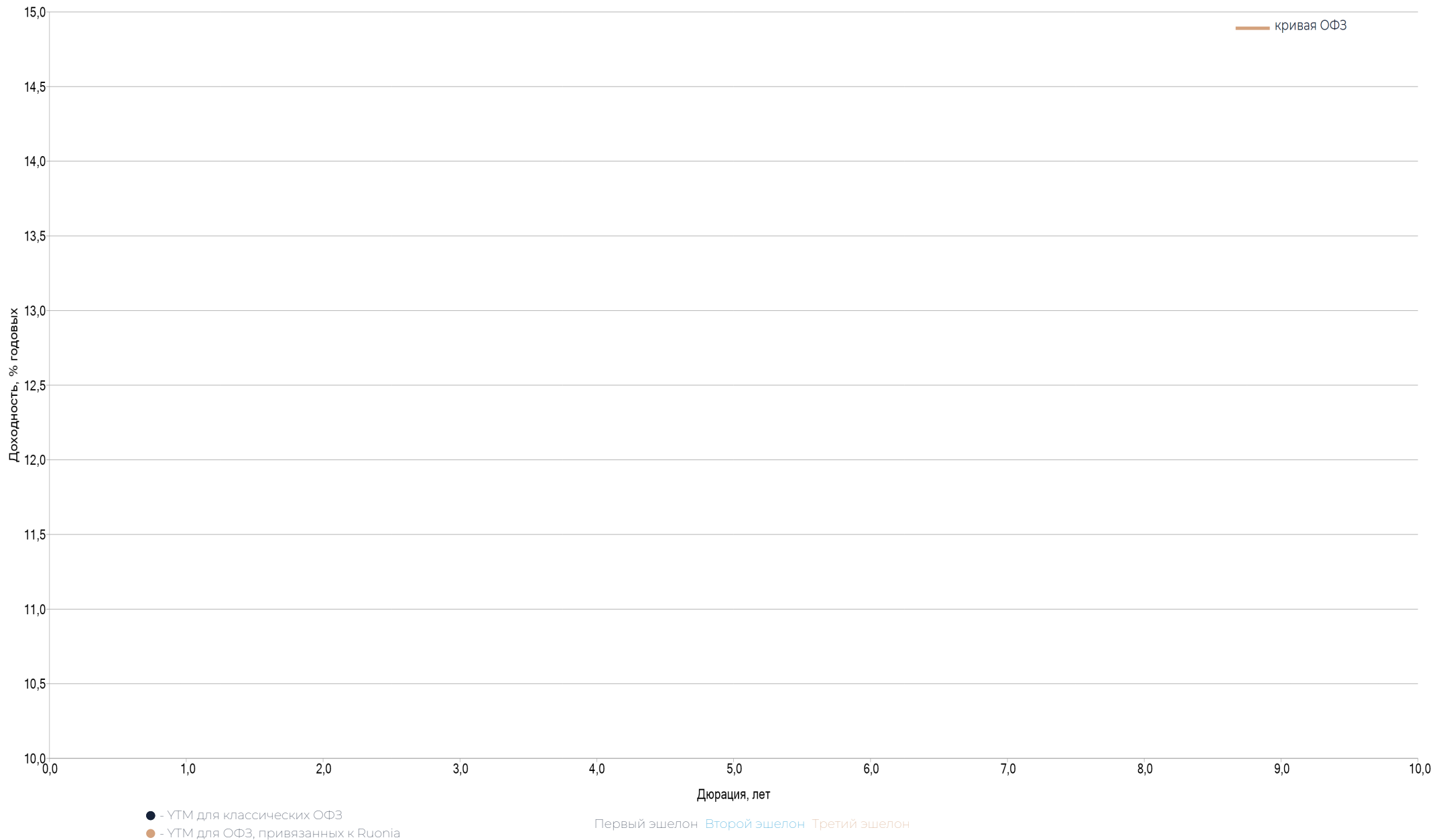
ОФЗ	3
Первый и второй эшелоны (короткие)	4
Первый и второй эшелоны (длинные)	5
High yield	6
Субфедеральный сектор (короткие)	7
Субфедеральный сектор (длинные)	8
Банки и финансы (короткие)	9
Банки и финансы (длинные)	10
Корпоративный сектор (короткие)	11
Корпоративный сектор (длинные)	12
Корпоративный сектор (длинные) - 2	13
Металлургия и добыча	14
Нефть и газ	15
Химическая промышленность	16
Потребительский сектор	17
Телекомы и медиа	18
Строительство и недвижимость	19
Машиностроение	20
Транспорт	21
Электроэнергетика и теплогенерация	22

Таблицы: локальный рынок

ОФЗ	23
Субфедеральный сектор	24
Банки и финансы	25
Металлургия и добыча	26
Нефть и газ	27
Химическая промышленность	28
Потребительский сектор	29
Телекомы и медиа	30
Строительство и недвижимость	31
Машиностроение	32
Транспорт	33
Электроэнергетика и теплогенерация	34

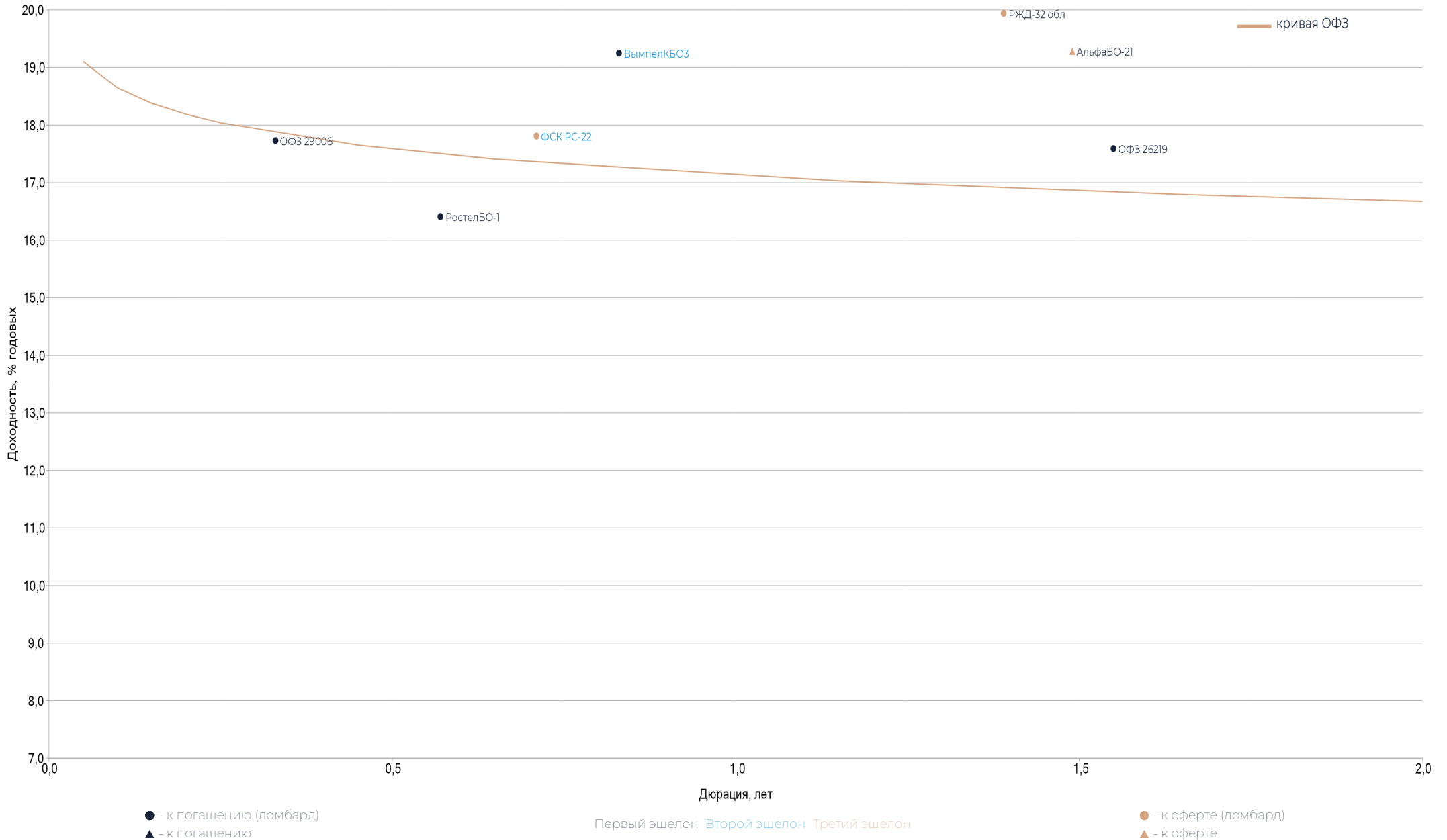


Локальный рынок: ОФЗ



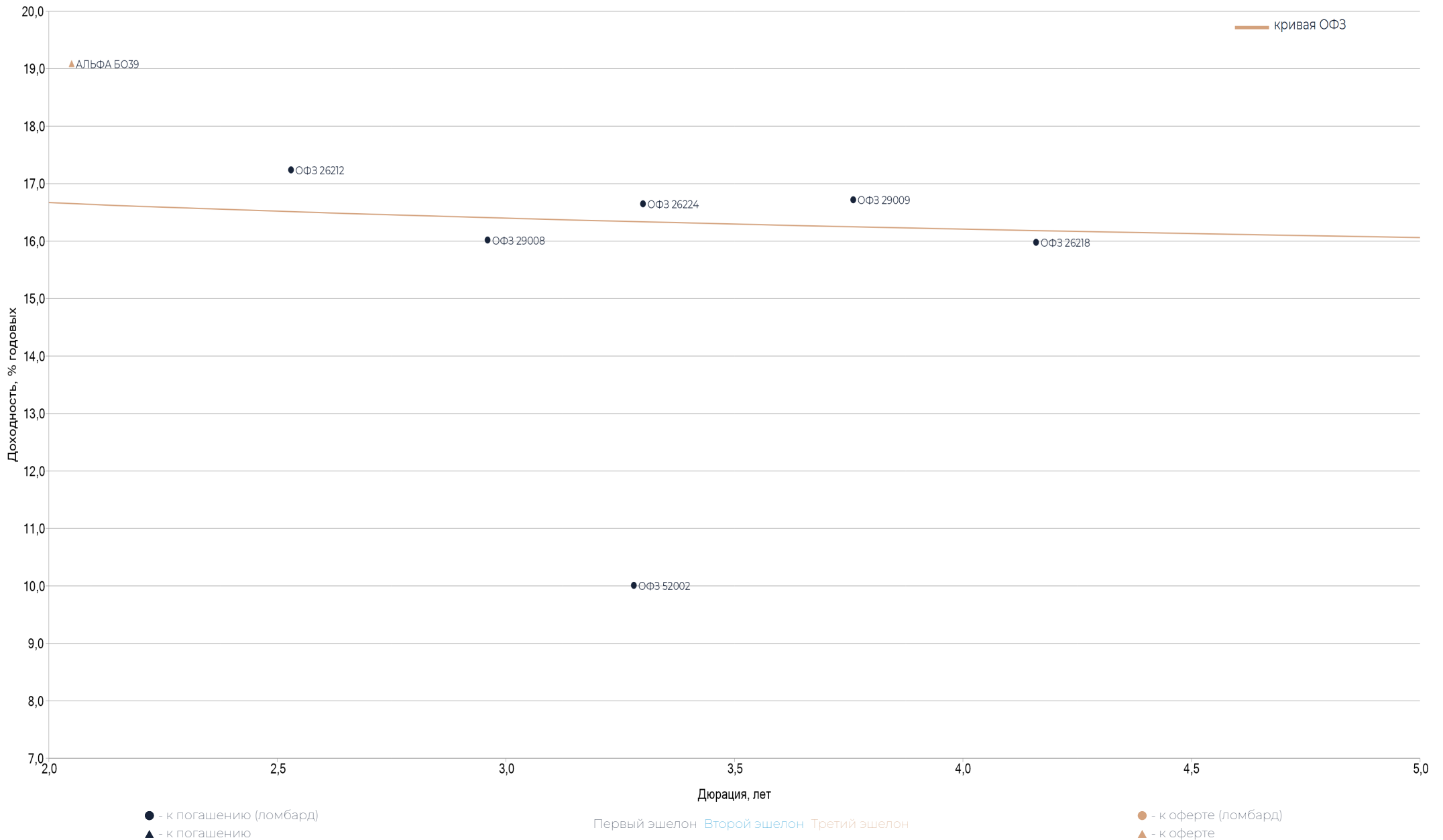


Локальный рынок: Первый и второй эшелоны (короткие)



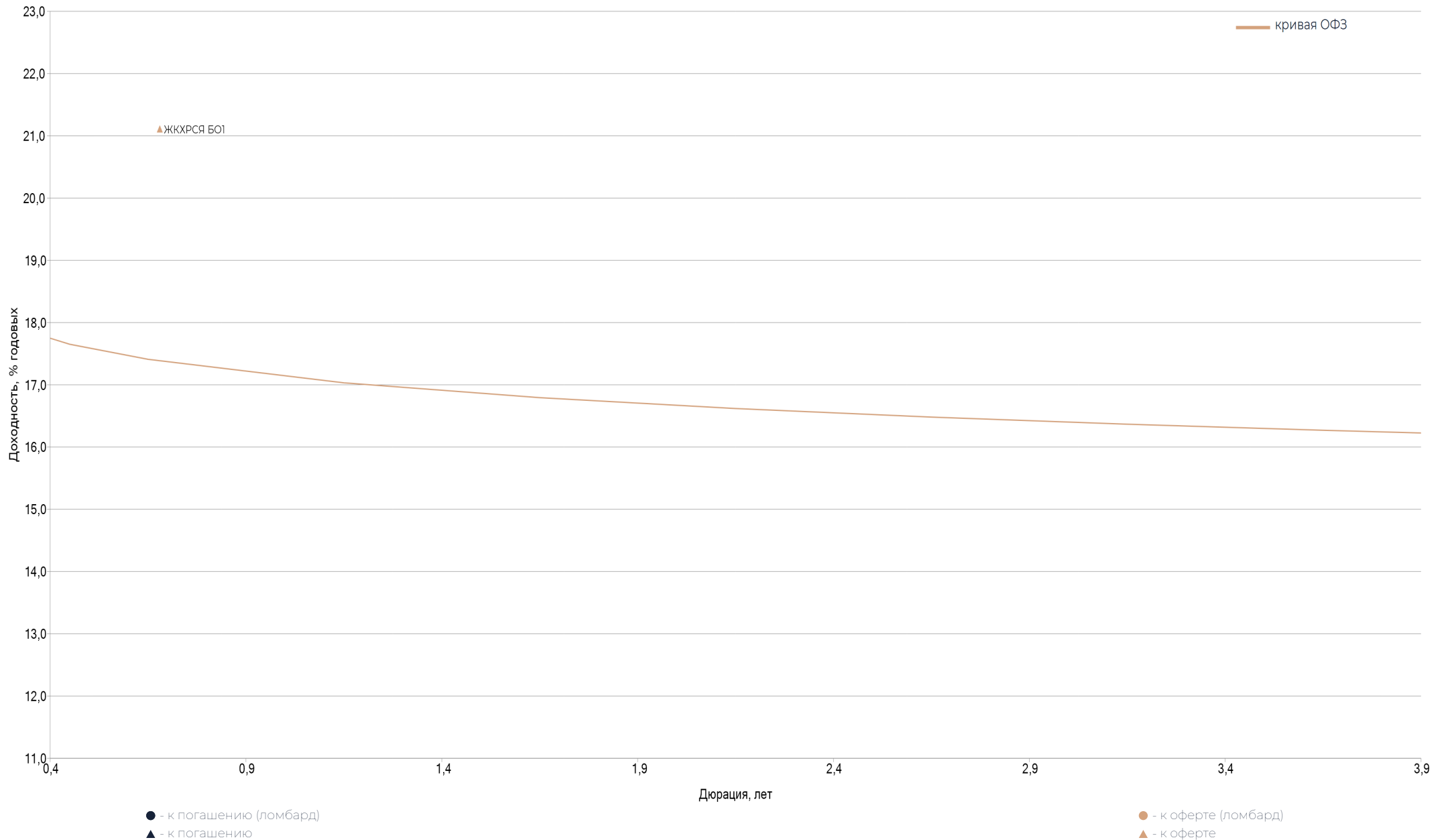


Локальный рынок: Первый и второй эшелоны (длинные)



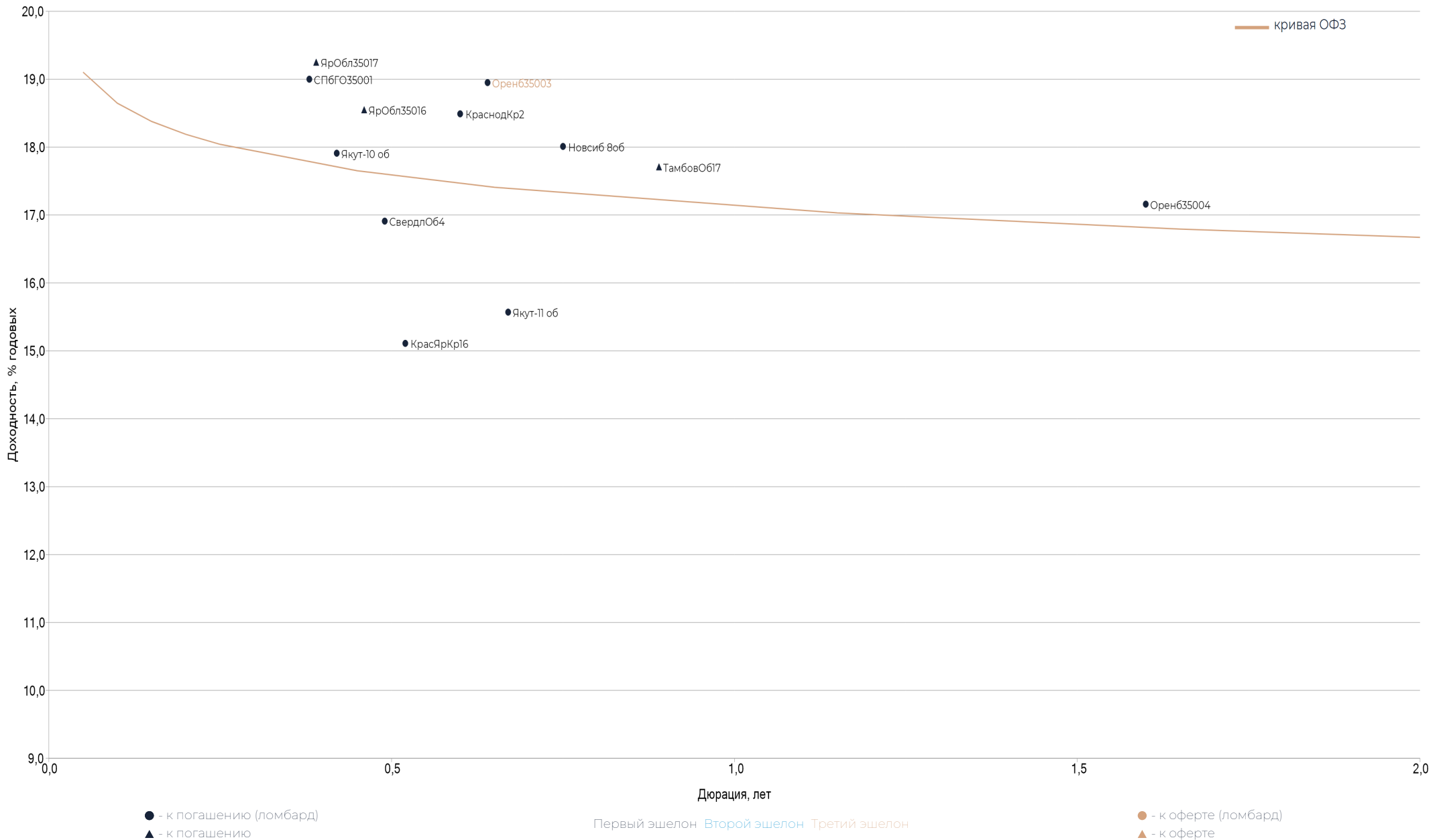


Локальный рынок: High yield



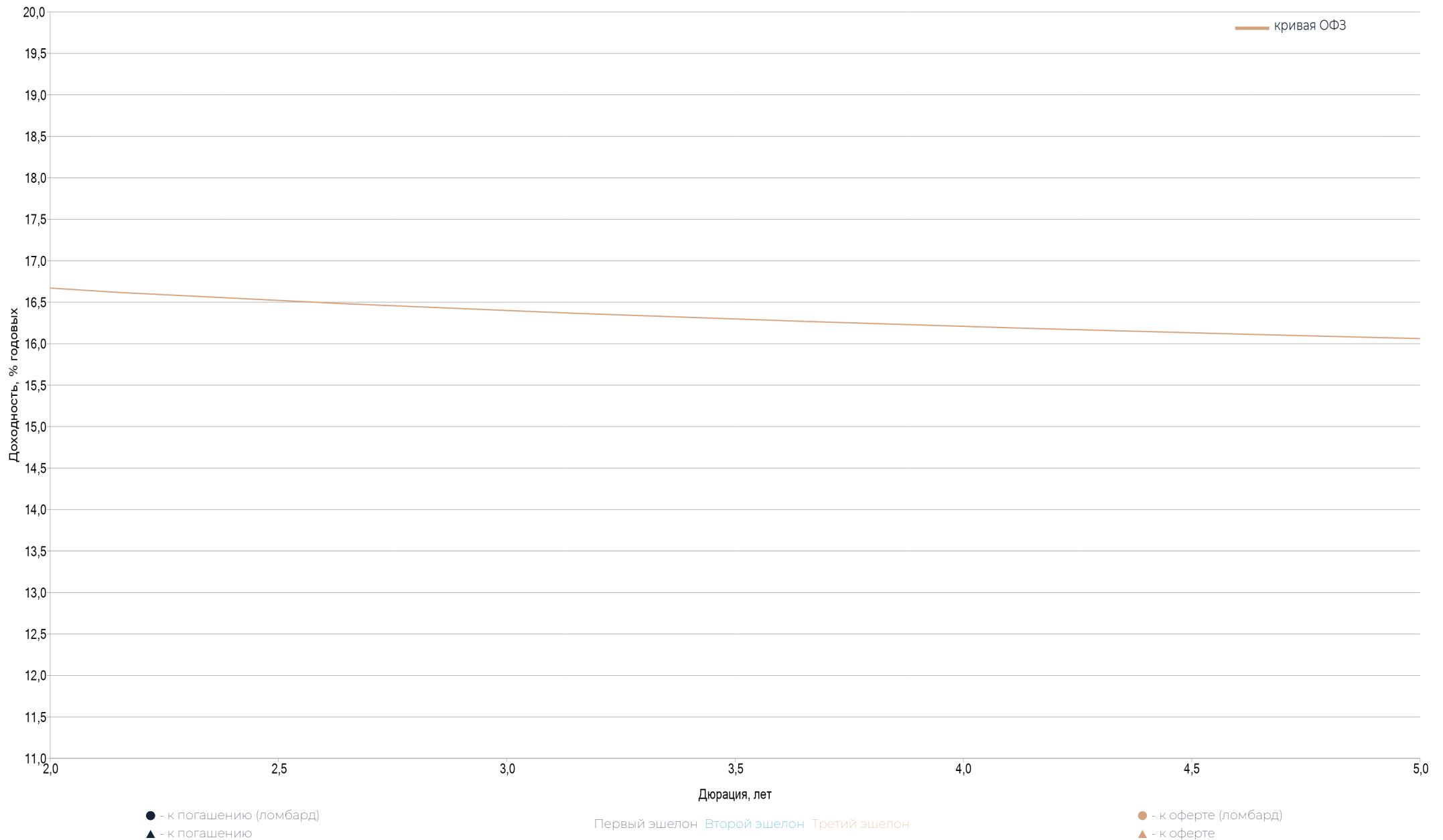


Локальный рынок: Субфедеральный сектор (короткие)



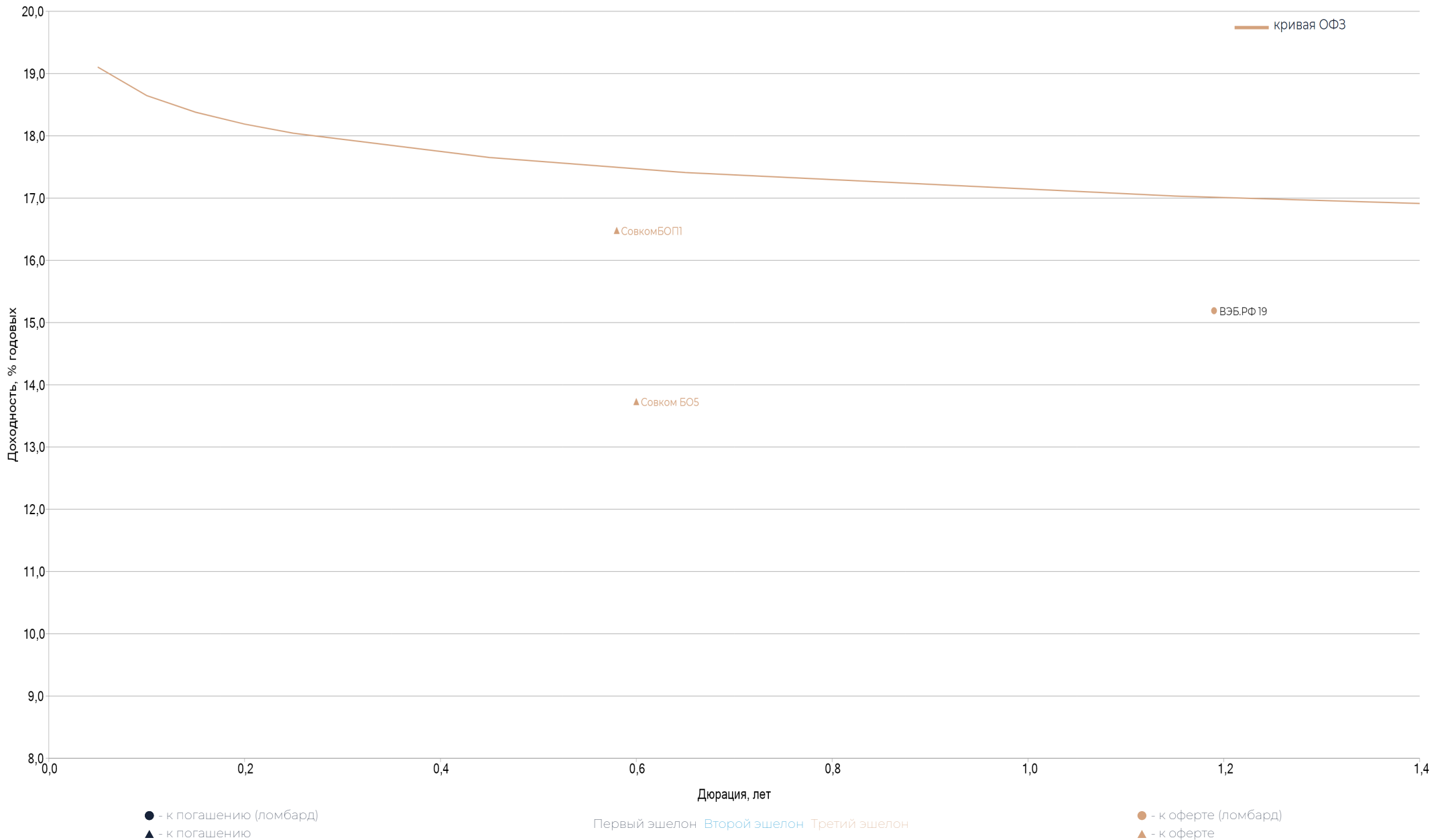


Локальный рынок: Субфедеральный сектор (длинные)



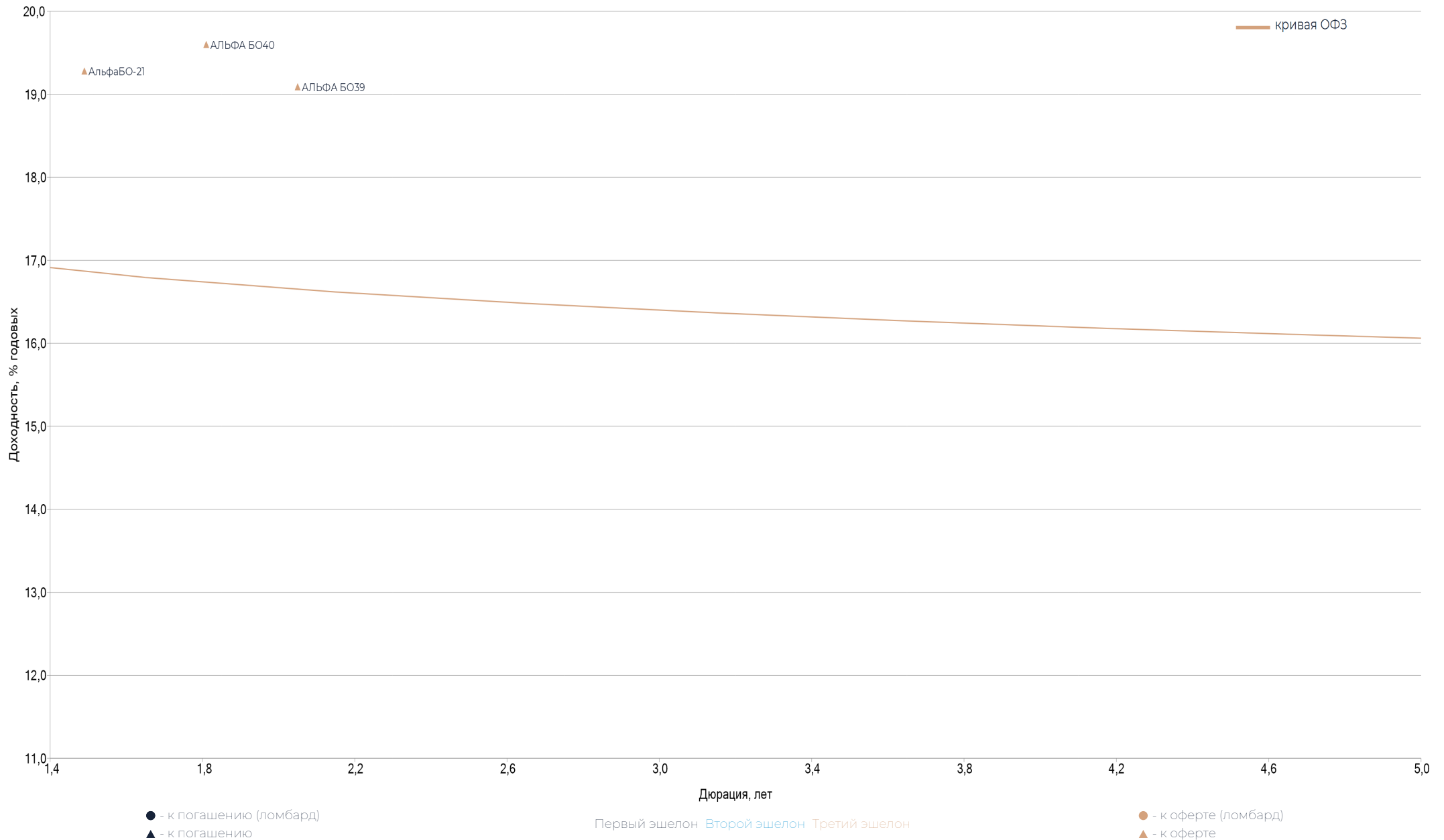


Локальный рынок: Банки и финансы (короткие)



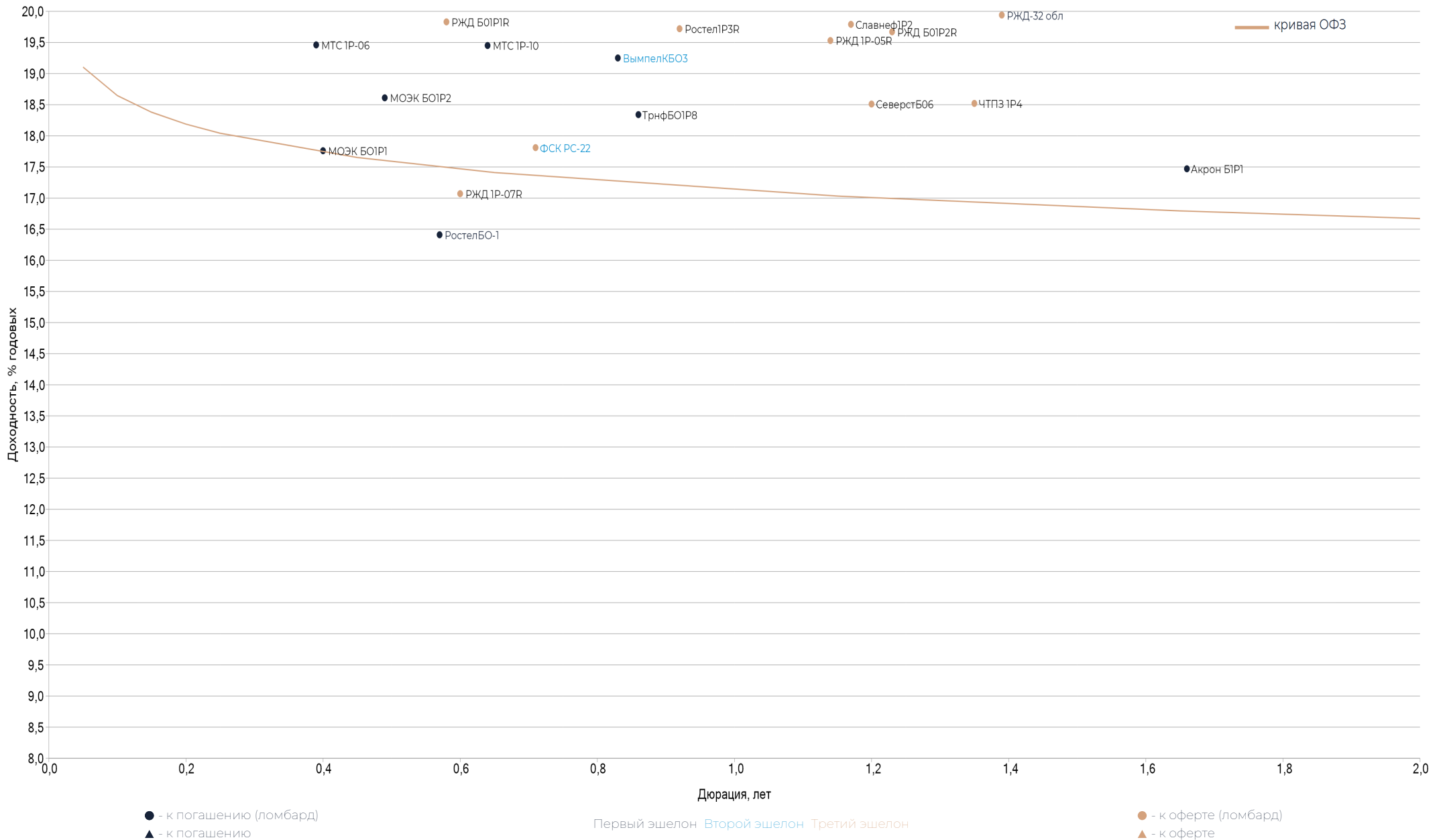


Локальный рынок: Банки и финансы (длинные)



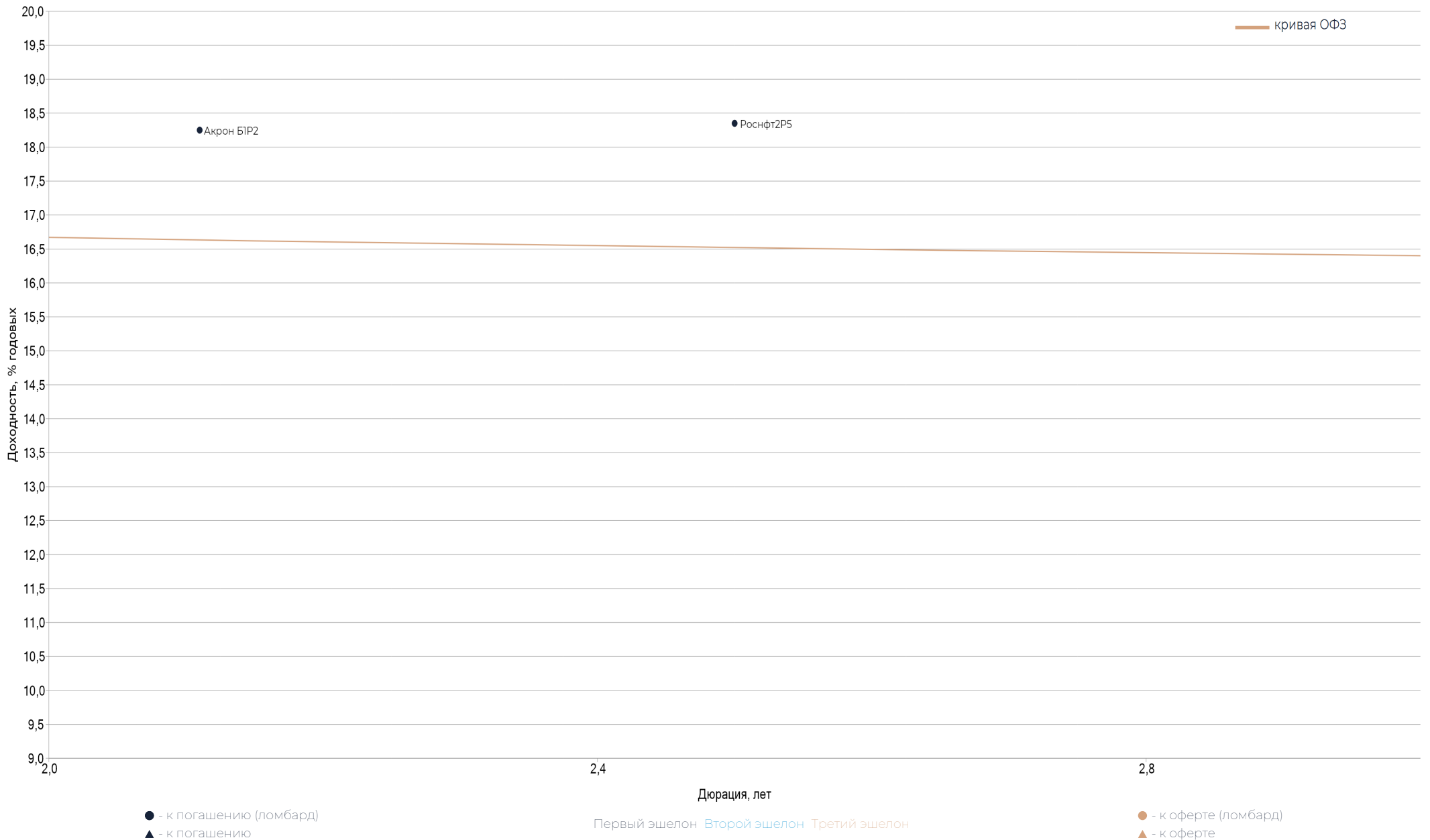


Локальный рынок: Корпоративный сектор (короткие)



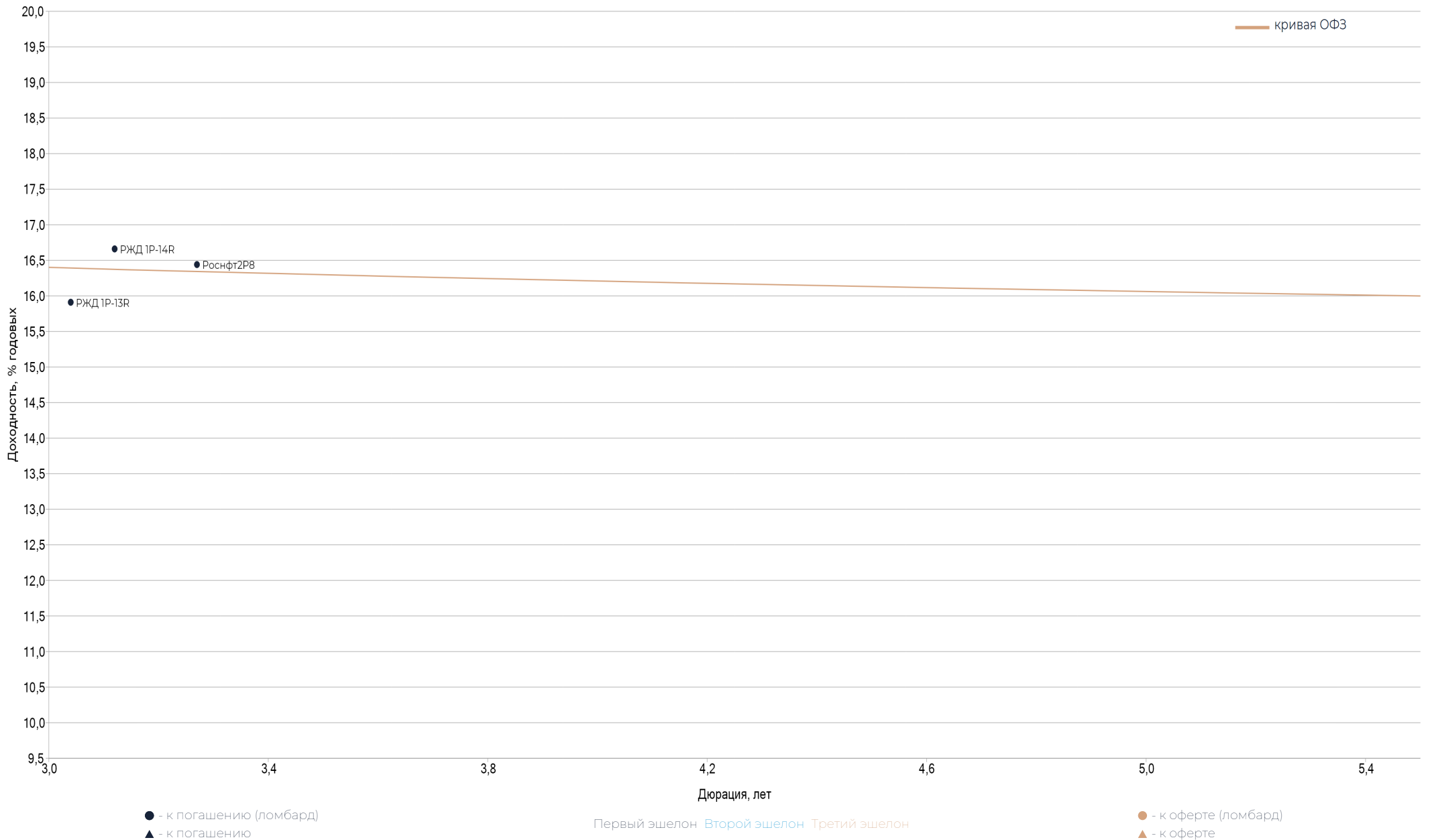


Локальный рынок: Корпоративный сектор (длинные)



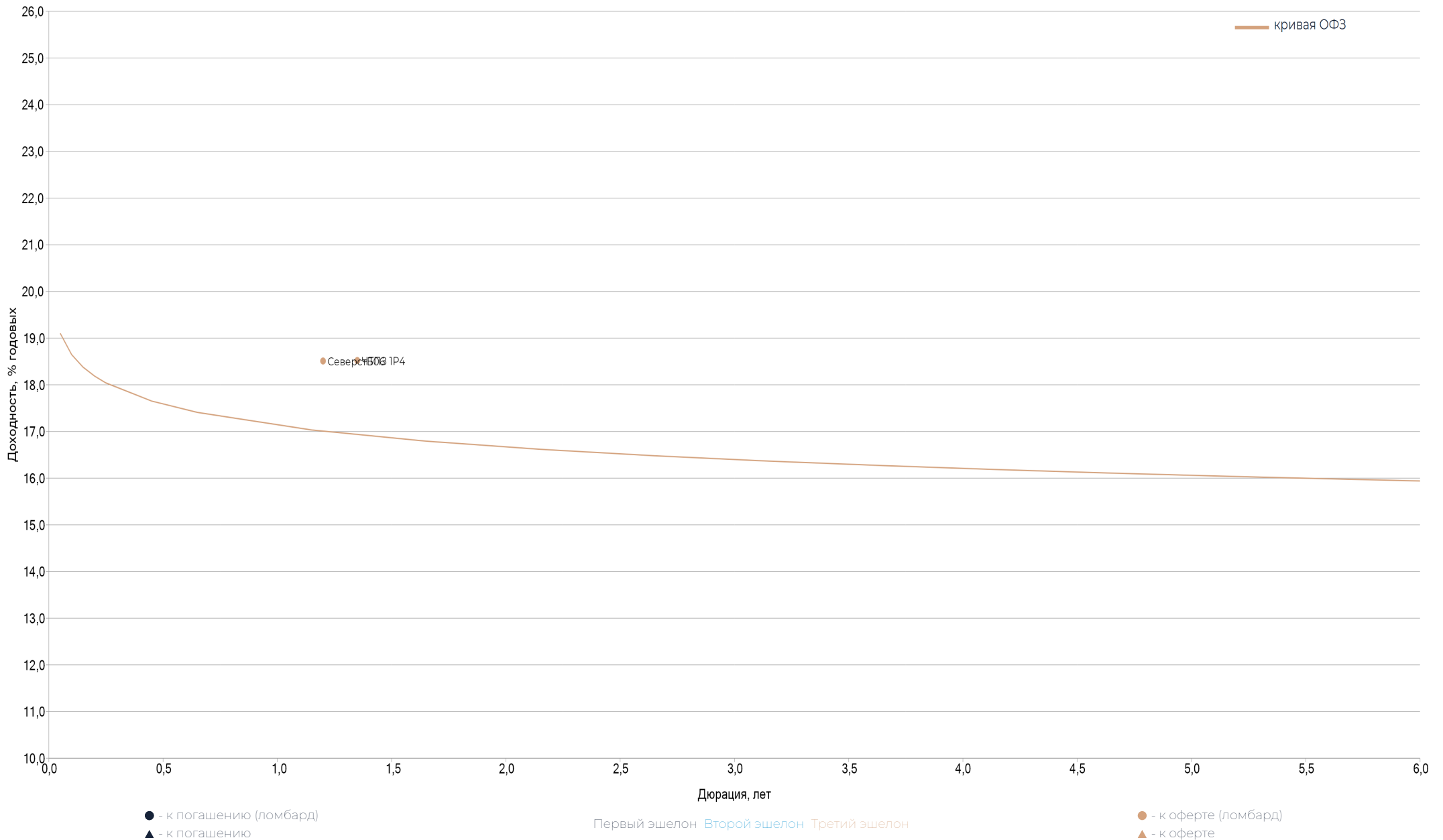


Локальный рынок: Корпоративный сектор (длинные) – 2



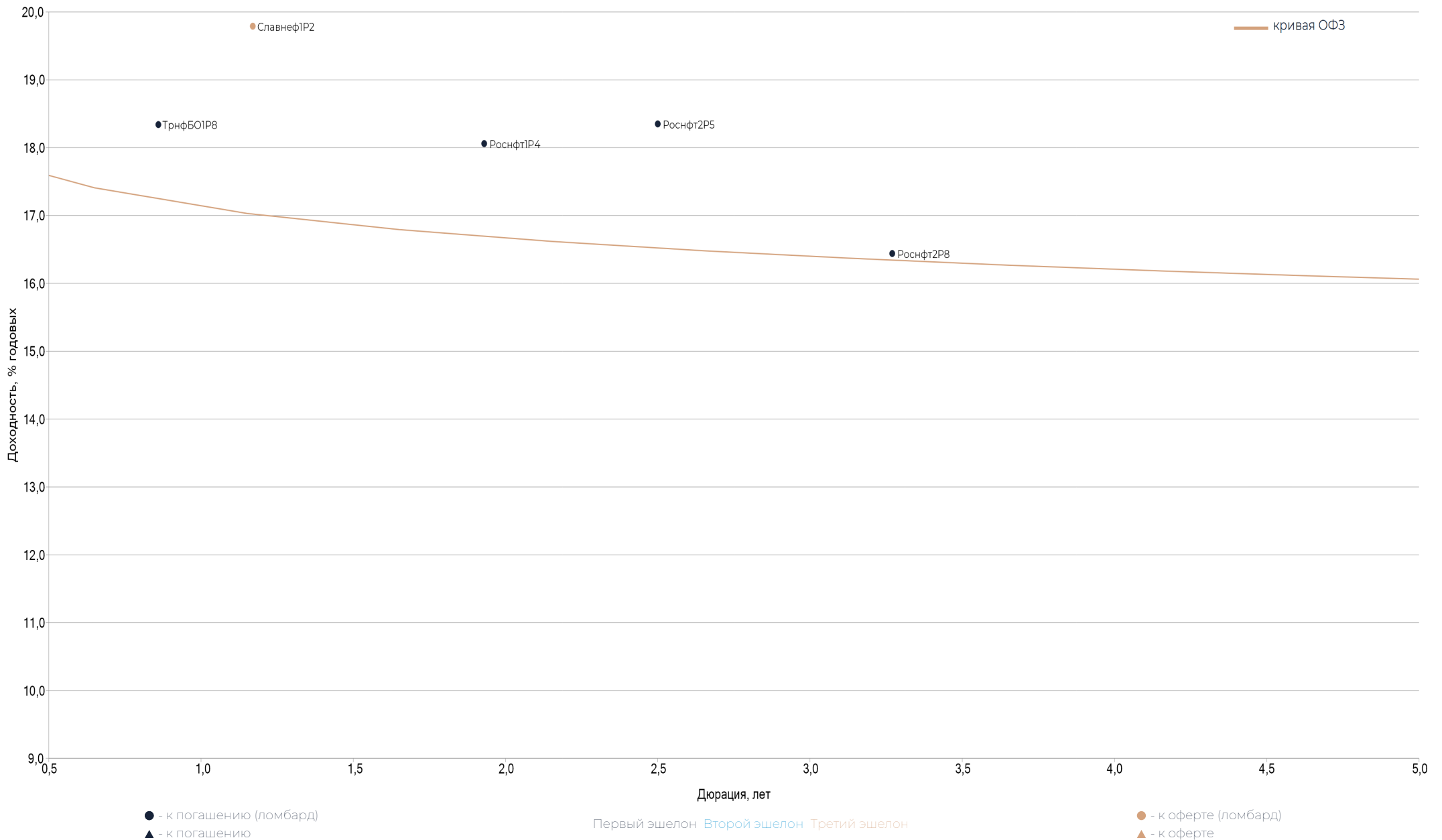


Локальный рынок: **Металлургия и добыча**



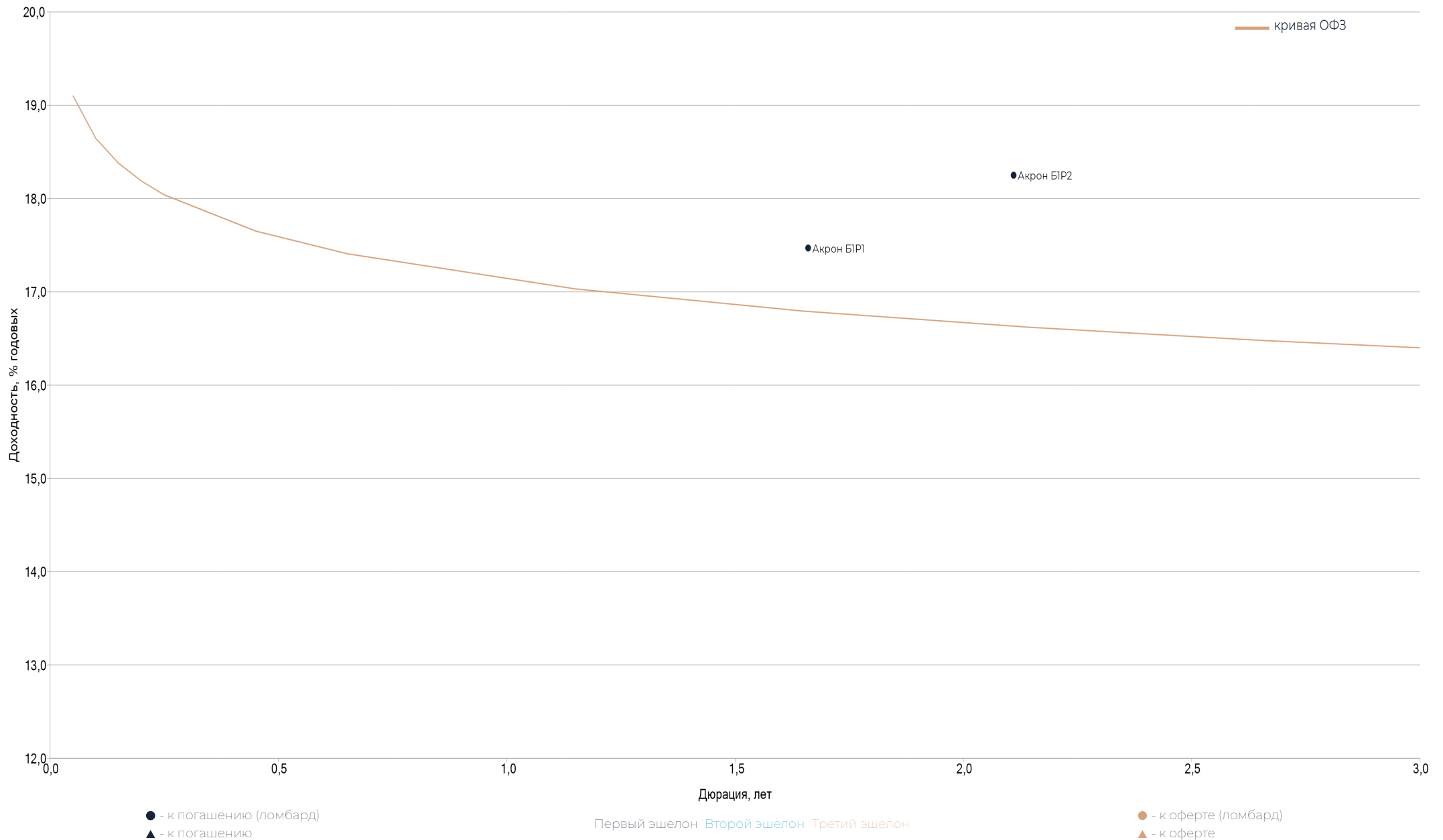


Локальный рынок: Нефть и газ



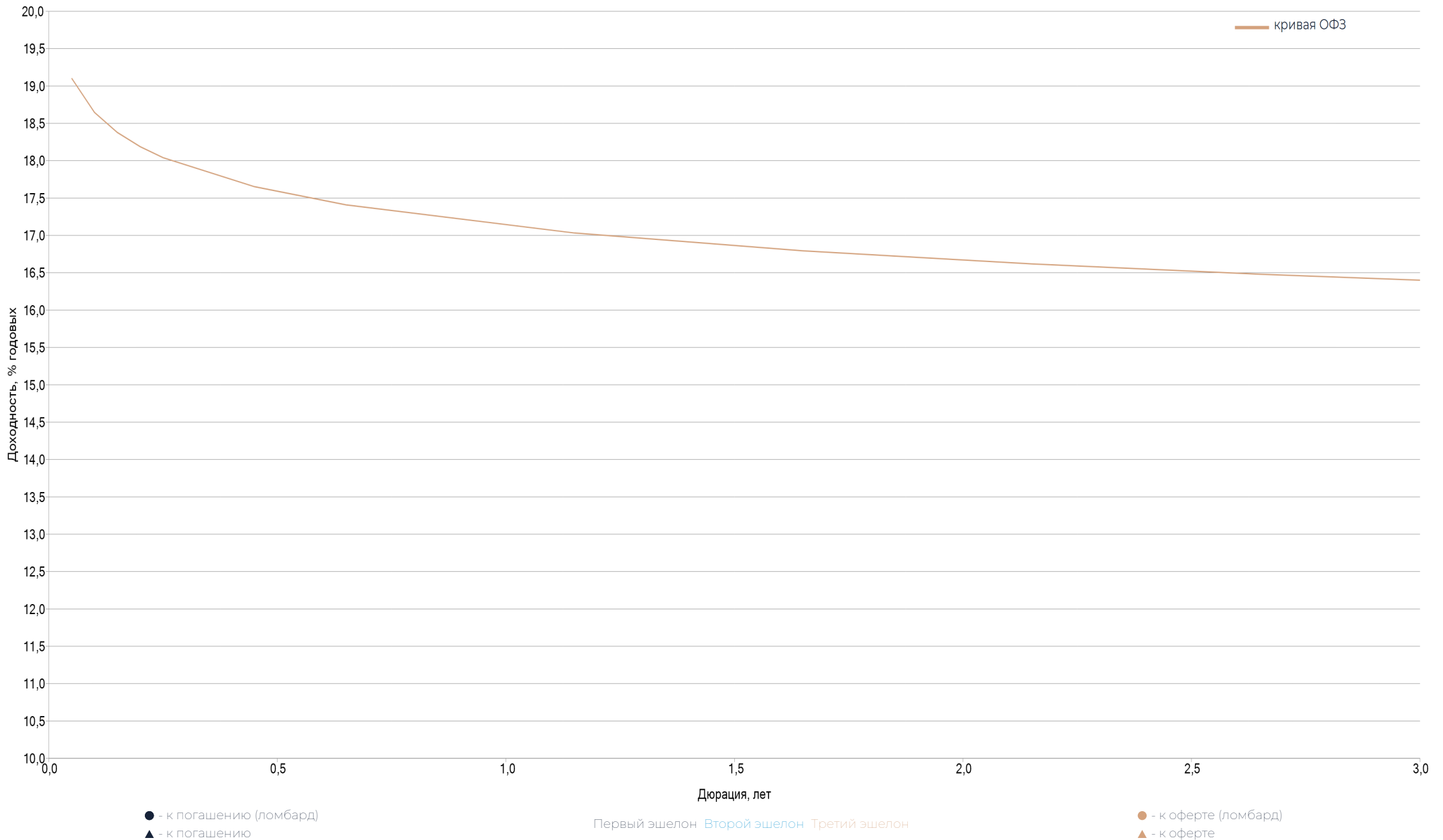


Локальный рынок: Химическая промышленность



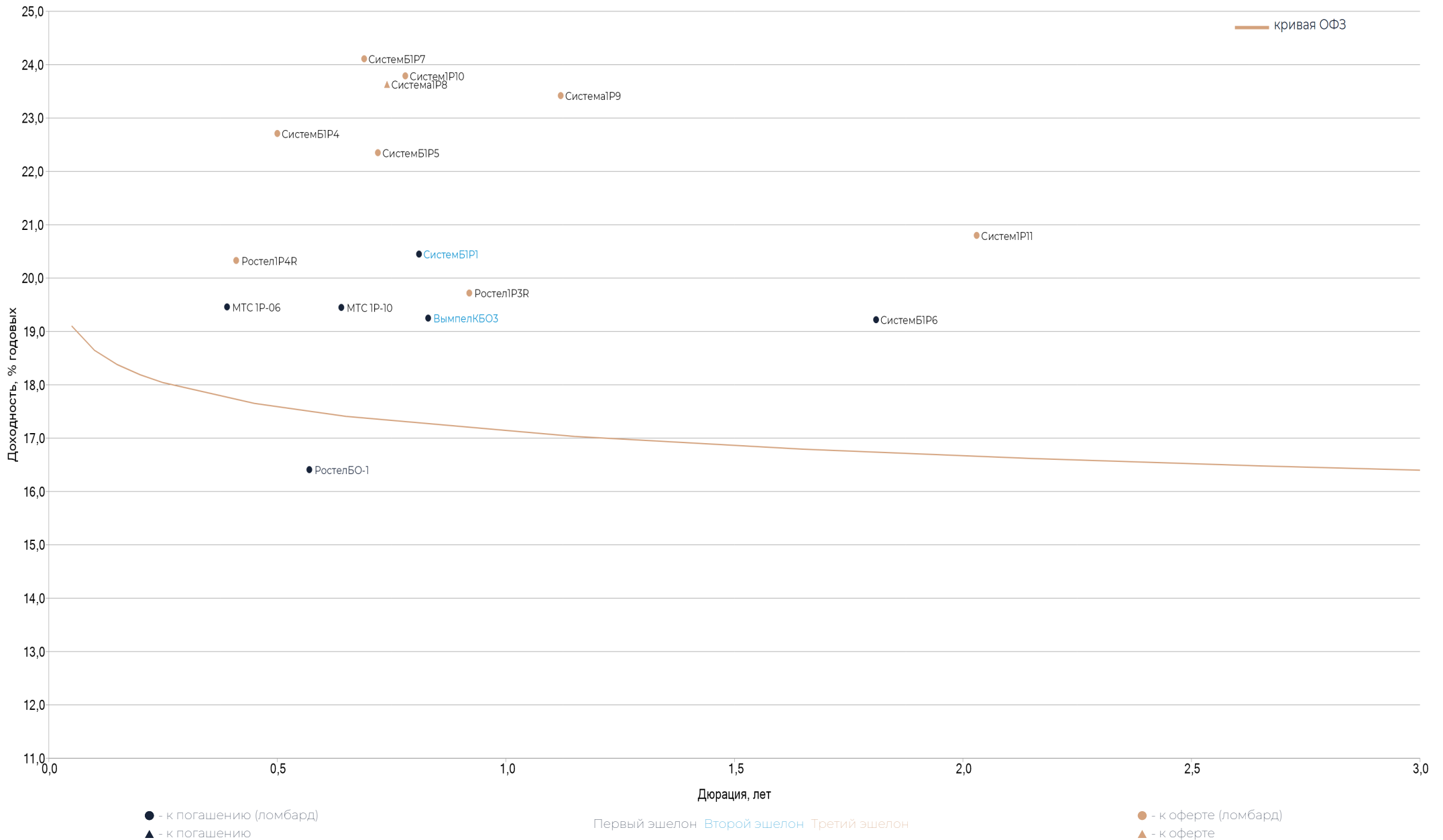


Локальный рынок: Потребительский сектор



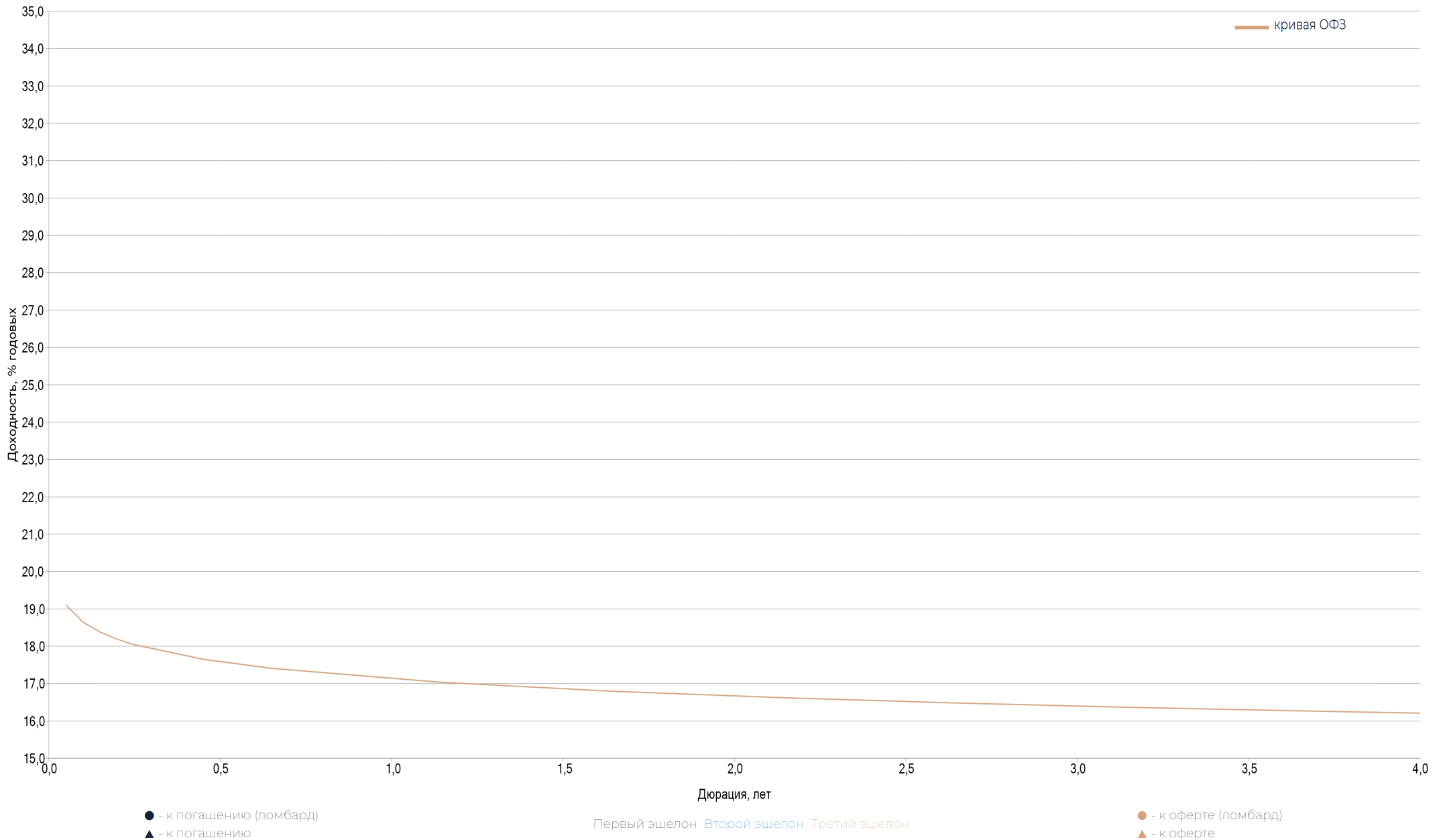


Локальный рынок: Телекомы и медиа



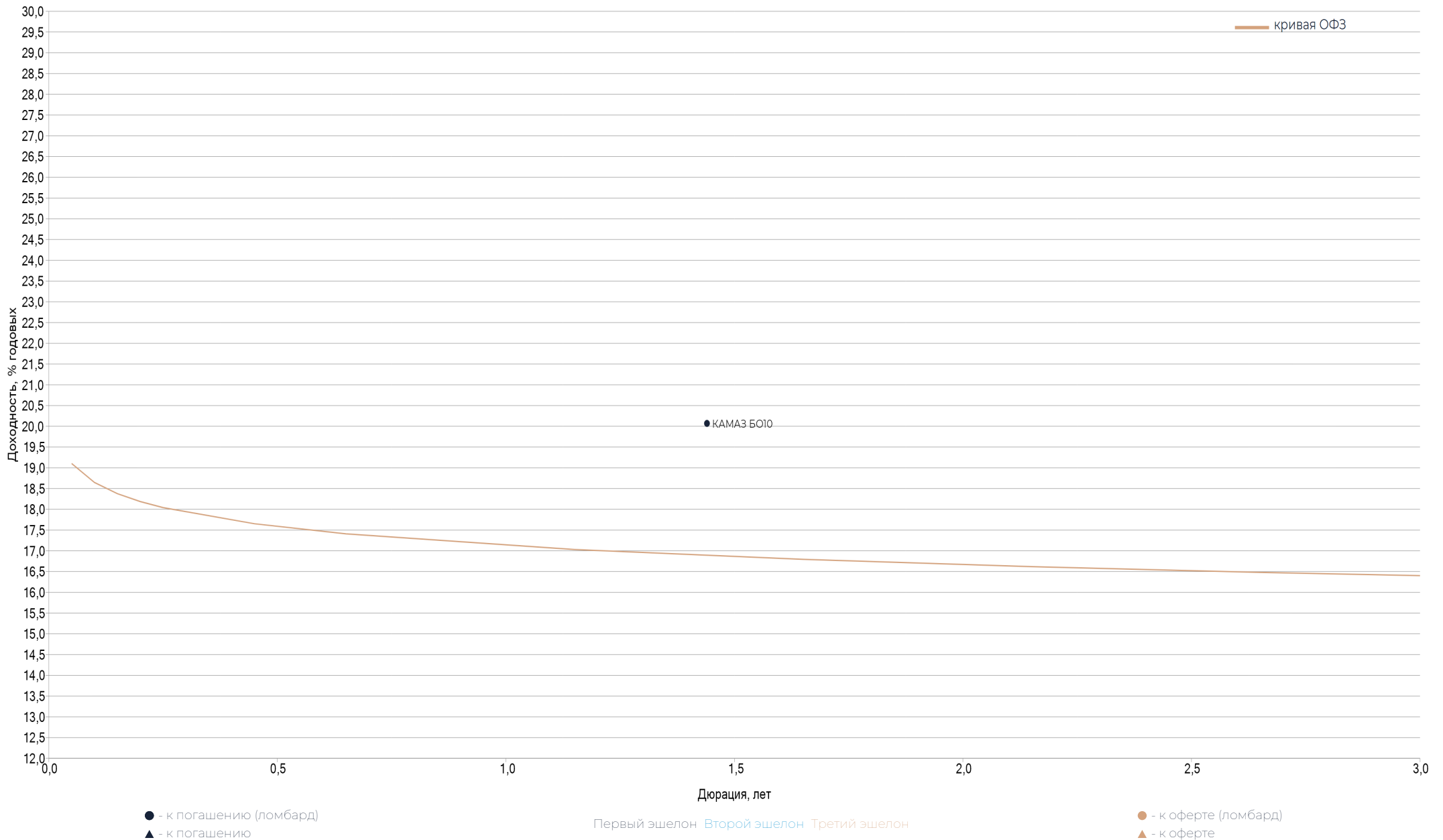


Локальный рынок: Строительство и недвижимость



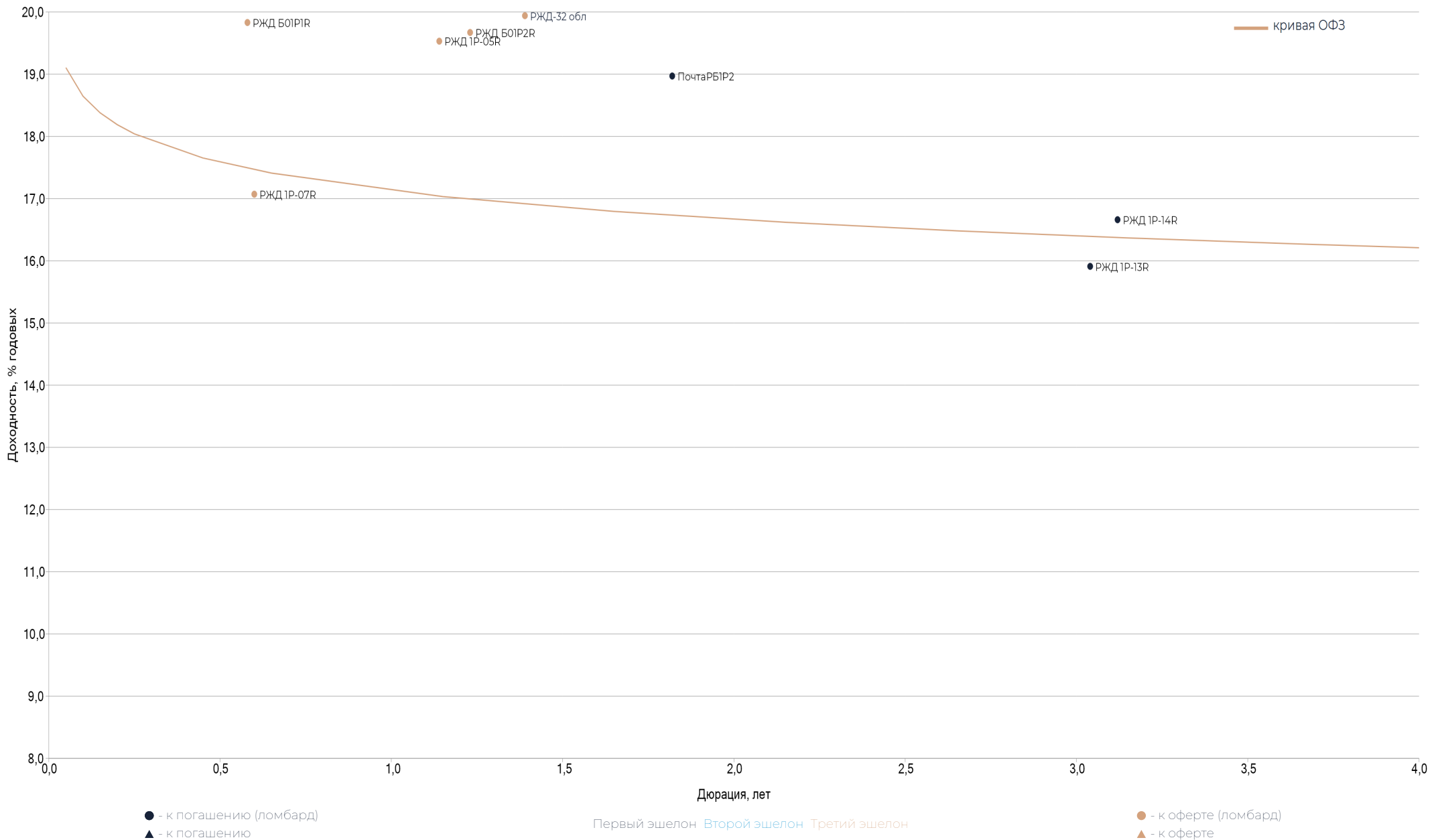


Локальный рынок: Машиностроение



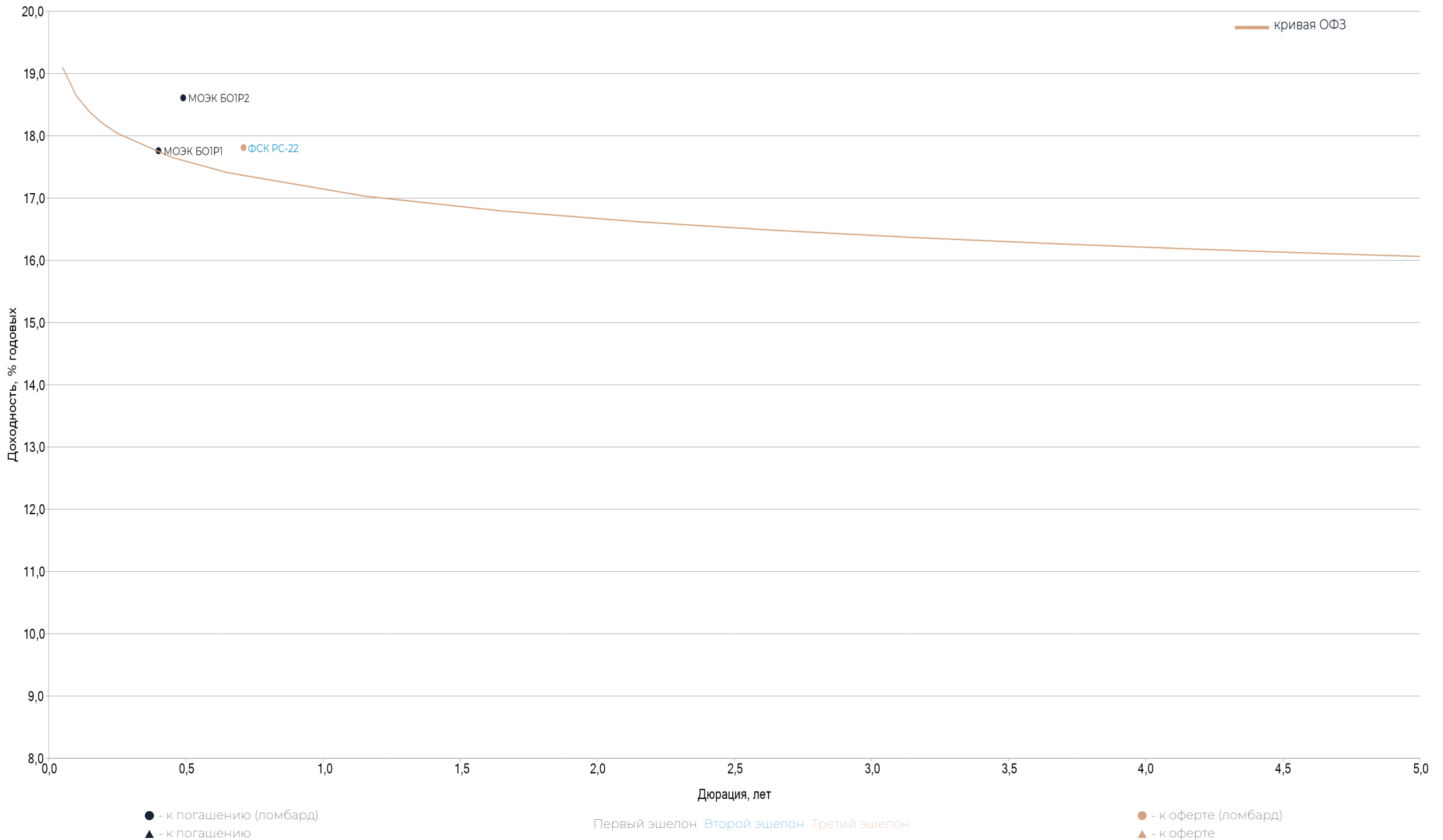


Локальный рынок: Транспорт





Локальный рынок: Электроэнергетика и теплогенерация





Локальный рынок: ОФЗ

Бумага	ISIN	Индикатив					Кредитные оценки						Даты		
		Цена	Изм. бп.	УТМ	Изм. бп.	Дюрация	Купон текущий	Ломбардн. Список	Спред к G-кривой	Рейтинги (АКРА/Эксперт РА)	Рейтинги (S/M/F)	Котир. Список	Ликвид. (0-100)	Размещение	Погашение/ Оферта
ОФЗ 26229	SU26229RMFS3	89,60	-9	18,02	18	0,95	7,15	Да	1,15	отозван/отозван		I	69	05.06.2019	12.11.2025
ОФЗ 26226	SU26226RMFS9	84,93	17	17,55	-8	1,59	7,95	Да	-41,93	отозван/отозван		I	56	19.12.2018	07.10.2026
ОФЗ 26226	SU26226RMFS9	84,93	17	17,55	-8	1,59	7,95	Да	-41,93	отозван/отозван		0	56	19.12.2018	07.10.2026
ОФЗ 26228	SU26228RMFS5	70,89	-40	16,26	16	3,66	7,65	Да	-57,20	отозван/отозван		I	45	24.04.2019	10.04.2030
ОФЗ 26230	SU26230RMFS1	58,29	47	15,28	-13	5,92	7,70	Да	-53,77	отозван/отозван		I	54	05.06.2019	16.03.2039
ОФЗ 26222	SU26222RMFS8	99,10		16,83		0,09	7,10	Да	-19,58	отозван/отозван		I	80	03.05.2017	16.10.2024
ОФЗ 26219	SU26219RMFS4	84,90	9	17,59	-3	1,55	7,75	Да	-38,56	отозван/отозван		I	58	29.06.2016	16.09.2026
ОФЗ 26219	SU26219RMFS4	84,90	9	17,59	-3	1,55	7,75	Да	-38,56	отозван/отозван		0	58	29.06.2016	16.09.2026
ОФЗ 26207	SU26207RMFS9	83,24		17,63		1,87	8,15	Да	-22,93	отозван/отозван		I	76	22.02.2012	03.02.2027
ОФЗ 26207	SU26207RMFS9	83,24		17,63		1,87	8,15	Да	-22,93	отозван/отозван		0	76	22.02.2012	03.02.2027
ОФЗ 26212	SU26212RMFS9	76,19		17,24		2,53	7,05	Да	-25,73	отозван/отозван		I	41	23.01.2013	19.01.2028
ОФЗ 26224	SU26224RMFS4	70,64	-24	16,65	12	3,30	6,90	Да	-38,73	отозван/отозван		I	41	21.02.2018	23.05.2029
ОФЗ 26218	SU26218RMFS6	71,02	21	15,98	-6	4,16	8,50	Да	-58,78	отозван/отозван		I	40	28.10.2015	17.09.2031
ОФЗ 26221	SU26221RMFS0	64,62	36	15,82	-11	4,77	7,70	Да	-44,89	отозван/отозван		I	48	15.02.2017	23.03.2033
ОФЗ 26225	SU26225RMFS1	61,87	36	15,32	-10	5,29	7,25	Да	-73,22	отозван/отозван		I	47	21.02.2018	10.05.2034
ОФЗ 29006	SU29006RMFS	99,94		17,73		0,33	16,99 (F)	Да	24,51	отозван/отозван		I	67	31.12.2014	29.01.2025
ОФЗ 29008	SU29008RMFS	103,63	12	16,02	-4	2,96	16,49 (F)	Да	-124,47	отозван/отозван		I	36	31.12.2014	03.10.2029
ОФЗ 29009	SU29009RMFS	104,12	-31	16,72	7	3,76	17,04 (F)	Да	-5,47	отозван/отозван		I	36	31.12.2014	05.05.2032
ОФЗ 29010	SU29010RMFS4	104,04	-10	17,14	2	4,31	17,31 (F)	Да	67,31	отозван/отозван		I	39	31.12.2014	06.12.2034
ОФЗ 29007	SU29007RMFS	103,29	-65	16,42	210	1,82	17,45 (F)	Да	-146,93	отозван/отозван		I	36	31.12.2014	03.03.2027
ОФЗ 52002	SU52002RMFS1	80,27	40	10,01	-15	3,28	2,50	Да	-715,64	отозван/отозван		I	36	21.03.2018	02.02.2028

*Оценка Велес Капитал



Локальный рынок: Субфедеральный сектор

Бумага	ISIN	Индикатив					Кредитные оценки						Даты		
		Цена	Изм. бл.	УТМ	Изм. бл.	Дюрация	Купон текущий	Ломбардн. Список	Спред к G-кривой	Рейтинги (АКРА/Эксперт РА)	Рейтинги (S/M/F)	Котир. Список	Ликвид. (0-100)	Размещение	Погашение/ Оферта
КраснодКр2	RU000A0ZZ8X	93,46	35	18,49	-49	0,60	7,63	Да	68,00	AA-(RU)/ruAA+		I	30	05.06.2018	03.06.2025
КрасЯрКр14	RU000A0ZYFB	98,79	28	17,59	-168	0,12	7,84	Да	48,80	AA+(RU)/-		I	30	09.11.2017	31.10.2024
КрасЯрКр16	RU000A0ZZM8	96,70		15,11		0,52	8,70	Да	-260,64	AA+(RU)/-		I	19	21.09.2018	12.09.2025
НАО 2017	RU000A0ZYF61	98,77	23	16,48	-117	0,14	7,80	Да	-65,51	-/отозван		III	30	09.11.2017	07.11.2024
Новсиб 8об	RU000A0JWH	92,93	-203	18,01	283	0,75	9,20	Да	8,68	-/ruA-		I	18	30.05.2016	28.05.2026
Оренб35003	RU000A0JVM8	97,21	-2	18,95	7	0,64	14,00	Да	110,45	AA-(RU)/-		I	30	16.07.2015	03.07.2025
Оренб35004	RU000A0ZYKH	86,30	-25	17,16	21	1,60	8,18	Да	-80,66	AA-(RU)/-		I	23	14.12.2017	02.12.2027
СПбГО35001	RU000A0ZYHX	95,49	22	19,00	-38	0,38	7,70	Да	143,06	AAA(RU)/ruAAA		I	27	06.12.2017	28.05.2025
СаратОбл17	RU000A0ZYG6	98,19	-8	18,80	89	0,17	8,10		160,09	-/ruA-		II	30	22.11.2017	20.11.2024
Якут-10 об	RU000A0ZZ7E	95,56	-12	17,91	45	0,42	7,55	Да	29,47	отозван/ruAA-		I	25	24.05.2018	15.05.2025
Якут-11 об	RU000A0ZZNJ	95,68	26	15,57	-34	0,67	8,95	Да	-228,50	отозван/ruAA-		I	26	03.10.2018	24.09.2025
СвердлОб3	RU000A0JWZ7	98,87	24	17,13	-118	0,16	9,80	Да	-4,36	AA-(RU)/ruAA-		I	30	17.11.2016	15.11.2024
СвердлОб4	RU000A0ZYDU	95,39	108	16,91	-217	0,49	7,70	Да	-78,28	AA-(RU)/ruAA-		I	25	24.10.2017	22.10.2025
ТамбовОб17	RU000A0ZYJ18	91,58	62	17,71	-69	0,89	8,00		-27,79	BBB+(RU)/отозван		I	20	05.12.2017	05.12.2025
ХМАО 11	RU000A0ZYKW	98,32	-4	14,72	38	0,23	7,60	Да	-258,72	AAA(RU)/-		I	30	19.12.2017	17.12.2024
ЯрОбл35017	RU000A100PR6	95,43	-67	19,25	189	0,39	7,95		166,78	отозван/ruA		I	28	12.08.2019	24.06.2025
ЯрОбл35016	RU000A0ZZEM	95,01	-12	18,55	42	0,46	7,95		88,56	отозван/ruA		I	25	30.07.2018	21.09.2025
ЯрОбл 2017	RU000A0JXS83	86,92	-134	20,88	150	1,05	8,40	Да	284,62	отозван/ruA		I	30	01.06.2017	20.04.2027



Локальный рынок: Банки и финансы

Бумага	ISIN	Индикатив					Кредитные оценки						Даты		
		Цена	Изм. бл.	УТМ	Изм. бл.	Дюрация	Купон текущий	Ломбардн. Список	Спред к G-кривой	Рейтинги (АКРА/Эксперт РА)	Рейтинги (S/M/F)	Котир. Список	Ликвид. (0-100)	Размещение	Погашение/ Оферта
АльфаБО-15	RU000A0JV0U1	96,90	-403	21,92	699	0,54	15,95	Да	414,96	AA+(RU)/ruAA+		III	12	02.12.2014	22.05.2025 (P)
АльфаБО-21	RU000A0ZYBM	90,99	-3	19,28	4	1,49	13,05		128,90	AA+(RU)/ruAA+		III	30	02.10.2017	13.10.2026 (P)
АЛЬФА БО40	RU000A0ZYU21	89,44	38	19,60	-22	1,81	13,20		172,33	AA+(RU)/ruAA+		III	29	21.02.2018	03.03.2027 (P)
АЛЬФА БО39	RU000A0ZYW	100,09	148	19,09	-69	2,05	18,30		0,00	AA+(RU)/ruAA+		III	26	06.03.2018	11.09.2024 (P)
ВТБ БО-30	RU000A0JV3Q	101,55	-135	7,12	496	0,24	13,00	Да	-1017,20	AAA(RU)/ruAAA		I	19	26.12.2014	13.12.2024
ВЭБ.РФ 18	RU000A0JT4O3	99,35	-7	22,35	240	0,04	7,67	Да	543,52	AAA(RU)/ESG-I		I	18	12.10.2012	01.10.2024 (P)
ВЭБ.РФ 19	RU000A0JT6B2	99,38		15,19		1,19	14,21	Да	-285,02	AAA(RU)/ESG-I		I	17	18.10.2012	06.04.2026 (P)
ГПБ БО-10	RU000A0JUVO	99,56		18,48		0,04	8,15	Да	157,15	AA+(RU)/ruAA+		III	31	26.09.2014	26.09.2024
ГПБ БО-17	RU000A0ZYEE	98,68	13	18,44	-43	0,12	8,15		134,46	AA+(RU)/ruAA+		II	32	31.10.2017	31.10.2024
РосбанкБ26	RU000A0JWN	81,58	-1125	20,94	855	1,44	7,65	Да	293,93	AAA(RU)/ruAAA		II	3	21.07.2016	21.07.2026
ЕАБР 1Р-01	RU000A0ZZDB	94,22		28,25		0,27	8,20		1082,42	-/-		I	7	24.07.2018	17.01.2025 (P)
ЕАБР 11	RU000A0JS934	95,71		23,09		0,30	9,50		561,95	-/-		I	11	02.02.2018	24.01.2025
РСХБ БО13	RU000A0JUW3	100,30		4,90		0,05	11,00	Да	-1201,85	AA(RU)/-		II	13	10.10.2014	27.09.2024
РСХБ БО14	RU000A0JUW7	102,00				0,07	11,00	Да	-3746,67	AA(RU)/-		II	15	13.10.2014	30.09.2024
РСХБ БО9	RU000A0JVWB	100,90		7,59		0,10	16,00	Да	-944,38	AA(RU)/-		II	17	30.10.2015	22.10.2024 (P)
РСХБ 08П	RU000A0JWV6	89,16		22,16		1,39	14,25		0,00	AA(RU)/-		III	31	05.10.2016	23.09.2026 (P)
РСХБ 09П	RU000A0ZZ5O5	61,09		28,15		2,21	9,00		0,00	B+(RU)/-		III	29	26.04.2018	13.04.2028 (P)
РСХБ 01П	RU000A0ZZ4T1	60,79		28,37		2,21	9,00		0,00	B+(RU)/-		III	30	25.04.2018	12.04.2028 (P)
СовкомБОП1	RU000A100DZ5	99,63	83	16,48	-143	0,58	15,00		-129,50	AA(RU)/ruAA		I	25	30.05.2019	27.05.2025 (P)
Совком БО5	RU000A0ZYJR6	101,08	203	13,73	-327	0,60	15,00		-406,35	AA(RU)/ruAA		I	22	07.12.2017	03.06.2025 (P)



Локальный рынок: **Металлургия и добыча**

Бумага	ISN	Индикатив					Кредитные оценки					Даты			
		Цена	Изм, бп.	YTM	Изм, бп.	Дюрация	Купон текущий	Ломбардн. Список	Спред к G-кривой	Рейтинги (АКРА/Эксперт РА)	Рейтинги (S/M/F)	Котир. Список	Ликвид. (0-100)	Размещение	Погашение/ Оферта
СеверстБ06	RU000A1008W	88,09	25	18,51	-17	1,20	8,65	Да	47,44	AAA(RU)/ruAAA		II	29	09.04.2019	02.04.2026 (P)
ТМК БО-5	RU000A0JWC	98,56	-124	36,90	2411	0,05	9,75	Да	1995,04	ESG-4/ruA+		III	17	13.04.2016	08.10.2024 (P)
ЧТПЗ 1Р4	RU000A0JXTY7	89,32		18,52		1,35	10,40	Да	49,78	-/ruA+		II	16	20.06.2017	15.06.2026 (P)
ЧТПЗ 1Р4	RU000A0JXTY7	89,32		18,52		1,35	10,40	Да	49,78	-/ruA+		0	16	20.06.2017	15.06.2026 (P)



Локальный рынок: Нефть и газ

Бумага	ISN	Индикатив					Кредитные оценки					Даты			
		Цена	Изм, бп.	YTM	Изм, бп.	Дюрация	Купон текущий	Ломбардн. Список	Спред к G-кривой	Рейтинги (АКРА/Эксперт РА)	Рейтинги (S/M/F)	Котир. Список	Ликвид. (0-100)	Размещение	Погашение/ Оферта
ГазпромБ22	RU000A0ZZES	91,21	-11	20,54	28	0,70	8,10	Да	264,11	AAA(RU)/ruAAA		I	31	31.07.2018	29.07.2025 (P)
ГазпромБ23	RU000A0ZZET	91,15	-18	20,63	39	0,70	8,10	Да	273,39	AAA(RU)/ruAAA		I	31	31.07.2018	29.07.2025 (P)
ГазпромКБ1	RU000A0ZYUV	94,64	-26	21,38	99	0,37	7,15	Да	382,42	AAA(RU)/ruAAA		II	28	27.02.2018	21.02.2025 (P)
Газпнф1P4R	RU000A0ZYLC	97,18	-15	20,19	107	0,21	7,70	Да	288,98	AAA(RU)/ruAAA		III	31	21.12.2017	12.12.2024
РоснфтБО9	RU000A0JV219	98,29	8	18,22	-10	0,19	9,40	Да	98,16	AAA(RU)/ruAAA		II	32	11.12.2014	28.11.2024
Роснфт1P1	RU000A0JX132	101,62		6,40		0,22	7,00	Да	-1727,70	AAA(RU)/ruAAA		I	10	07.12.2016	02.12.2024 (P)
Роснфт1P2	RU000A0JX355	103,70				0,28	7,00	Да	-2397,90	AAA(RU)/ruAAA		II	14	23.12.2016	18.12.2024 (P)
Роснфт2P4	RU000A0ZYT4	95,64	-29	20,43	110	0,34	8,00	Да	291,38	AAA(RU)/ruAAA		I	35	15.02.2018	11.02.2025 (P)
Роснфт1P4	RU000A0JXQK	83,05	155	18,06	-92	1,93	9,00	Да	23,50	AAA(RU)/ruAAA		I	33	04.05.2017	22.04.2027
Роснфт2P5	RU000A0ZYVU	78,50	-115	18,35	59	2,50	9,00	Да	84,95	AAA(RU)/ruAAA		I	29	02.03.2018	18.02.2028
Роснфт2P8	RU000A100KY3	77,58	-72	16,44	29	3,27	9,00	Да	-61,81	AAA(RU)/ruAAA		I	25	15.07.2019	02.07.2029
Славнеф1P2	RU000A1007H0	87,67	144	19,79	-133	1,17	9,00	Да	175,01	-/ruAA		II	16	28.03.2019	24.03.2026 (P)
ТрнфБО1P8	RU000A0ZYDD	90,81	35	18,34	-35	0,86	7,90	Да	36,24	-/ruAAA		I	30	19.10.2017	09.10.2025



Локальный рынок: Химическая промышленность

Бумага	ISN	Индикатив					Кредитные оценки					Даты			
		Цена	Изм, бп.	YTM	Изм, бп.	Дюрация	Купон текущий	Ломбардн. Список	Спред к G-кривой	Рейтинги (АКРА/Эксперт РА)	Рейтинги (S/M/F)	Котир. Список	Ликвид. (0-100)	Размещение	Погашение/ Оферта
Акрон Б1Р1	RU000A0JVV8	77,00		17,47		1,66	3,00	Да	-47,45	-/ruAA		II	16	06.10.2016	24.09.2026
Акрон Б1Р2	RU000A0JXSS1	73,93		18,25		2,11	5,00	Да	51,71	-/ruAA		II	14	06.06.2017	25.05.2027
НКНХ 1Р-01	RU000A0ZZZ17	89,38	-17	20,62	26	0,98	9,75	Да	260,48	AAA(RU)/ruAAA		III	31	20.12.2018	16.12.2025 (P)



Локальный рынок: Потребительский сектор

Бумага	ISN	Индикатив					Кредитные оценки					Даты			
		Цена	Изм, бп.	YTM	Изм, бп.	Дюрация	Купон текущий	Ломбардн. Список	Спред к G-кривой	Рейтинги (АКРА/Эксперт РА)	Рейтинги (S/M/F)	Котир. Список	Ликвид. (0-100)	Размещение	Погашение/ Оферта
АЗБУКАВКП1	RU000A100HE1	95,53	-9	24,36	23	0,58	16,00		654,02	A-(RU)/-		II	30	28.06.2019	25.06.2025 (P)
О'КЕЙ Б1Р2	RU000A1009Z8	94,38	22	21,88	-32	0,47	9,90		418,91	-/ruA-		III	30	19.04.2019	16.04.2025 (P)



Локальный рынок: Телекомы и медиа

Бумага	ISIN	Индикатив					Кредитные оценки						Даты		
		Цена	Изм. бп.	УТМ	Изм. бп.	Дюрация	Купон текущий	Ломбардн. Список	Спред к G-кривой	Рейтинги (АКРА/Эксперт РА)	Рейтинги (S/M/F)	Котир. Список	Ликвид. (0-100)	Размещение	Погашение/ Оферта
СистемБ1Р4	RU000A0JWYQ	95,32	-17	22,71	45	0,50	13,50	Да	498,07	AA-(RU)/ruAA-		I	28	11.11.2016	07.05.2025 (P)
СистемБ1Р7	RU000A0ZYQY	87,97		24,11		0,69	6,90	Да	620,47	AA-(RU)/ruAA-		I	32	02.02.2018	30.07.2025 (P)
СистемБ1Р5	RU000A0JWZY	95,11	17	22,35	-19	0,72	14,80	Да	443,19	AA-(RU)/ruAA-		I	30	25.11.2016	20.08.2025 (P)
Система1Р8	RU000A0ZYW	97,18	16	23,63	-20	0,74	19,00		569,38	AA-(RU)/ruAA-		I	31	07.03.2018	01.09.2025 (P)
Систем1Р10	RU000A1008J4	88,76	39	23,79	-42	0,78	9,90	Да	583,07	AA-(RU)/ruAA-		I	31	05.04.2019	01.10.2025 (P)
Систем1Р10	RU000A1008J4	88,76	39	23,79	-42	0,78	9,90	Да	583,07	AA-(RU)/ruAA-		O	31	05.04.2019	01.10.2025 (P)
СистемБ1Р1	RU000A0JVUK	91,73	24	20,45	-23	0,81	10,50	Да	249,27	AA-(RU)/ruAA-		I	30	13.10.2015	30.09.2025
Система1Р9	RU000A1005L6	86,98	115	23,42	-113	1,12	11,30	Да	538,52	AA-(RU)/ruAA-		I	30	06.03.2019	02.03.2026 (P)
СистемБ1Р6	RU000A0JXN2I	84,54		19,22		1,81	10,50	Да	134,30	AA-(RU)/ruAA-		I	30	07.04.2017	26.03.2027
Систем1Р11	RU000A100N12	81,17	179	20,80	-106	2,03	10,90	Да	305,27	AA-(RU)/ruAA-		I	30	29.07.2019	22.07.2027 (P)
Систем1Р11	RU000A100N12	81,17	179	20,80	-106	2,03	10,90	Да	305,27	AA-(RU)/ruAA-		O	30	29.07.2019	22.07.2027 (P)
ВымпелКБО3	RU000A0JVUP	92,16	-192	19,25	240	0,83	10,00	Да	128,80	AA-(RU)/-		III	12	16.10.2015	03.10.2025
МТС 1Р-09	RU000A100A66	99,18	17	18,44	-115	0,08	8,60	Да	143,30	AAA(RU)/ruAAA		I	28	22.04.2019	14.10.2024
МТС 1Р-06	RU000A0ZYWY	95,14	14	19,46	-16	0,39	7,25	Да	188,42	AAA(RU)/ruAAA		I	31	07.03.2018	26.02.2025
МТС 1Р-10	RU000A100HU	92,65	16	19,45	-15	0,64	8,00	Да	160,00	AAA(RU)/ruAAA		I	32	03.07.2019	25.06.2025
Ростел1Р1R	RU000A0JWTN	101,95		18,80		0,01	7,30	Да	197,24	AA+(RU)/-		I	18	22.09.2016	17.09.2024 (P)
Ростел1Р4R	RU000A0ZYVE	98,03	21	20,33	-45	0,41	15,00	Да	272,42	AA+(RU)/-		I	31	16.03.2018	13.03.2025 (P)
РостелБО-1	RU000A0JVFC	94,49		16,41		0,57	7,00	Да	-136,70	AA+(RU)/-		I	13	29.05.2015	16.05.2025
Ростел1Р3R	RU000A0ZYG5	90,22	-82	19,72	101	0,92	9,20	Да	172,03	AA+(RU)/-		I	31	21.11.2017	14.11.2025 (P)



Локальный рынок: Строительство и недвижимость

Бумага	ISN	Индикатив					Кредитные оценки					Даты			
		Цена	Изм, бп.	УТМ	Изм, бп.	Дюрация	Купон текущий	Ломбардн. Список	Спред к G-кривой	Рейтинги (АКРА/Эксперт РА)	Рейтинги (S/M/F)	Котир. Список	Ликвид. (0-100)	Размещение	Погашение/ Оферта
РСГ-ФинБ01	RU000A0JUAG	99,62	26	19,14	-153	0,15	16,50	Да	198,00	BBB+(RU)/отозван		III	15	26.11.2013	14.11.2024 (P)



Локальный рынок: **Машиностроение**

Бумага	ISN	Индикатив					Кредитные оценки					Даты			
		Цена	Изм, бп.	YTM	Изм, бп.	Дюрация	Купон текущий	Ломбардн. Список	Спред к G-кривой	Рейтинги (АКРА/Эксперт РА)	Рейтинги (S/M/F)	Котир. Список	Ликвид. (0-100)	Размещение	Погашение/ Оферта
КАМАЗ БО10	RU000A0ZZ87	99,12		20,07		1,44	14,77 (F)	Да	206,95	AA+(RU)/ruAA		II	30	29.05.2018	10.05.2033



Локальный рынок: Транспорт

Бумага	ISIN	Индикатив					Кредитные оценки						Даты		
		Цена	Изм. бл.	УТМ	Изм. бл.	Дюрация	Купон текущий	Ломбардн. Список	Спред к G-кривой	Рейтинги (АКРА/Эксперт РА)	Рейтинги (S/M/F)	Котир. Список	Ликвид. (0-100)	Размещение	Погашение/ Оферта
ПКТ 03	RU000A0JWBP	80,99	-134	23,05	145	1,15	6,50	Да	501,10	AA(RU)/ruAA-		II	22	30.03.2016	18.03.2026
ПочтаРБ1Р4	RU000A0ZZ5H	86,64	-46	20,84	47	1,22	9,90	Да	280,75	AA+(RU)/-		III	24	07.05.2018	30.04.2026 (P)
ПочтаРБ1Р3	RU000A0JXS59	86,65		20,39		1,28	9,85	Да	235,63	AA+(RU)/-		III	26	31.05.2017	25.05.2026 (P)
ПочтаРБ1Р2	RU000A0JXRD	93,80	-6	18,97	4	1,82	15,15	Да	110,36	AA+(RU)/-		III	29	23.05.2017	11.05.2027
РЖД-41 обл	RU000A0JXIS1	98,12	82	17,81	-368	0,20	8,90	Да	54,46	AAA(RU)/ruAAA		III	30	15.12.2016	09.12.2024 (P)
РЖД-23 обл	RU000A0JQRD	96,18	-43	20,38	174	0,29	7,85	Да	294,42	AAA(RU)/ruAAA		II	28	04.02.2010	16.01.2025
РЖД-28 обл	RU000A0JTU85	97,96	8	20,01	-10	0,42	15,00	Да	239,23	AAA(RU)/ruAAA		II	32	09.04.2013	28.03.2025 (P)
РЖД 1Р-06R	RU000A0ZZ4P	94,64	26	20,30	-40	0,47	9,45	Да	260,79	AAA(RU)/ruAAA		II	31	23.04.2018	17.04.2025 (P)
РЖД Б01Р1R	RU000A0JXNO	93,64		19,83		0,58	9,05	Да	203,62	AAA(RU)/ruAAA		I	31	07.04.2017	30.05.2025 (P)
РЖД 1Р-07R	RU000A0ZZ9R	99,99	134	17,07	-216	0,60	16,50	Да	-73,40	AAA(RU)/ruAAA		I	29	14.06.2018	10.06.2025 (P)
РЖД Б01Р4R	RU000A0JXZB2	91,00	12	20,44	-7	0,74	8,25	Да	251,78	AAA(RU)/ruAAA		I	29	17.08.2017	12.08.2025 (P)
РЖД 1Р-05R	RU000A0ZYU0	86,34	-2	19,53	9	1,14	7,30	Да	149,49	AAA(RU)/ruAAA		I	31	20.02.2018	13.02.2026 (P)
РЖД Б0-07	RU000A0JWC8	84,71	-254	20,71	245	1,17	7,75	Да	266,90	AAA(RU)/ruAAA		II	24	06.04.2016	25.03.2026
РЖД Б01Р2R	RU000A0JXQ4	86,30	-24	19,67	27	1,23	8,50	Да	163,01	AAA(RU)/ruAAA		I	30	27.04.2017	21.04.2026 (P)
РЖД-32 обл	RU000A0JSCV	86,32		19,94		1,39	9,80	Да	193,09	AAA(RU)/ruAAA		I	29	20.07.2012	08.07.2026 (P)
РЖД 1Р-13R	RU000A1007Z2	80,21	220	15,91	-86	3,04	9,10	Да	-130,19	AAA(RU)/ruAAA		I	30	01.04.2019	19.03.2029
РЖД 1Р-14R	RU000A1008D7	77,87	68	16,66	-26	3,12	9,10	Да	-49,16	AAA(RU)/ruAAA		I	30	04.04.2019	04.05.2029



Локальный рынок: Электроэнергетика и теплогенерация

Бумага	ISN	Индикатив					Кредитные оценки					Даты			
		Цена	Изм, бп.	YTM	Изм, бп.	Дюрация	Купон текущий	Ломбардн. Список	Спред к G-кривой	Рейтинги (АКРА/Эксперт РА)	Рейтинги (S/M/F)	Котир. Список	Ликвид. (0-100)	Размещение	Погашение/ Оферта
МОЭК БО1Р1	RU000A1005H4	96,21	-212	17,76	543	0,40	8,25	Да	17,99	-/ruAAA		II	15	06.03.2019	26.02.2025
МОЭК БО1Р2	RU000A100AN	95,37	12	18,61	-12	0,49	9,40	Да	91,33	-/ruAAA		II	19	24.04.2019	16.04.2025
ФСК РС Б3	RU000A0ZYDH	98,66	-16	25,94	367	0,07	8,00	Да	894,84	ESG-2/ruAAA		I	23	20.10.2017	18.10.2024 (P)
ФСК РС Б4	RU000A0ZYJ91	97,71	-4	20,43	68	0,18	8,00	Да	319,80	AAA(RU)/ruAAA		II	28	06.12.2017	04.12.2024 (P)
ФСК РС-22	RU000A0JSQ5	99,10	-164	17,81	224	0,71	16,00	Да	-7,94	ESG-2/ruAAA		II	16	08.08.2012	30.07.2025 (P)



Департамент активных операций

Екатерина Писаренко

Зам. генерального директора - директор департамента
EPisarenko@veles-capital.ru

Артур Навроцкий

Начальник управления доверительных операций
ANavrotsky@veles-capital.ru

Тарас Ковальчук

Заместитель начальника отдела по работе с еврооблигациями
TKovalchuk@veles-capital.ru

Владимир Наумов

Старший трейдер Управление операций на рынке акций
VNaumov@veles-capital.ru

Илья Фомичев

Специалист Отдела диллерских операций
IFomichev@veles-capital.ru

Сергей Юньков

Старший специалист Управления по работе с долговыми обязательствами
SYunkov@veles-capital.ru

Оксана Степанова

Заместитель начальника управления
OStepanova@veles-capital.ru

Игорь Суптеля

Ведущий трейдер
ISuptelya@veles-capital.ru

Олег Вязовецков

Ведущий специалист
OVyazovetskov@veles-capital.ru

Наталья Котлова

Ведущий специалист
VKotkova@veles-capital.ru

Екатерина Кокина

Ведущий специалист
EKokina@veles-capital.ru

Аналитический департамент

Иван Манаенко

Директор департамента
IManaenko@veles-capital.ru

Юрий Кравченко

Банковский сектор, Денежный рынок
YKravchenko@veles-capital.ru

Артем Михайлин

Телекоммуникации, IT, Потребительский сектор
AMykhailin@veles-capital.ru

Василий Данилов

Металлы и добыча, Глобальные рынки
VDanilov@veles-capital.ru

Елена Кожухова

Рынок акций, Драгоценные металлы
EKozhukhova@veles-capital.ru

Сергей Жителев

Металлы и добыча, Глобальные рынки
SZhitelev@veles-capital.ru

Эльза Газизова

Металлы и добыча, Глобальные рынки
EGazizova@veles-capital.ru

Россия, Москва, 123610, Краснопресненская наб.,
д. 12, под. 7, эт. 18
Телефон: +7 (495) 258 1988, факс: +7 (495) 258 19 89
www.veles-capital.ru