



Велес Капитал
ИНВЕСТИЦИОННАЯ КОМПАНИЯ

6 сентября 2024 г.

Технический мониторинг долгового рынка



Содержание

Карты доходности локального рынка

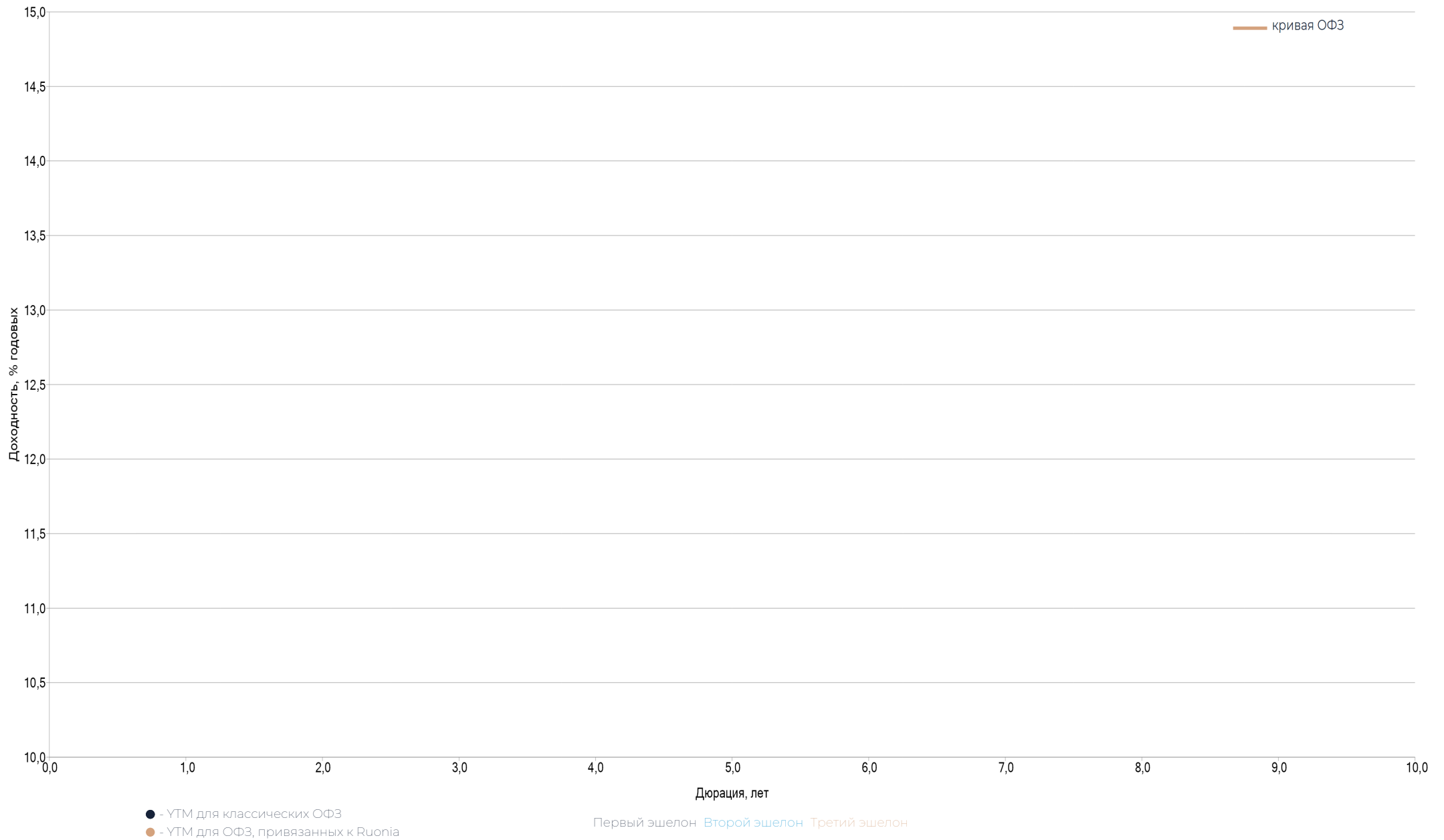
ОФЗ	3
Первый и второй эшелоны (короткие)	4
Первый и второй эшелоны (длинные)	5
High yield	6
Субфедеральный сектор (короткие)	7
Субфедеральный сектор (длинные)	8
Банки и финансы (короткие)	9
Банки и финансы (длинные)	10
Корпоративный сектор (короткие)	11
Корпоративный сектор (длинные)	12
Корпоративный сектор (длинные) - 2	13
Металлургия и добыча	14
Нефть и газ	15
Химическая промышленность	16
Потребительский сектор	17
Телекомы и медиа	18
Строительство и недвижимость	19
Машиностроение	20
Транспорт	21
Электроэнергетика и теплогенерация	22

Таблицы: локальный рынок

ОФЗ	23
Субфедеральный сектор	24
Банки и финансы	25
Металлургия и добыча	26
Нефть и газ	27
Химическая промышленность	28
Потребительский сектор	29
Телекомы и медиа	30
Строительство и недвижимость	31
Машиностроение	32
Транспорт	33
Электроэнергетика и теплогенерация	34

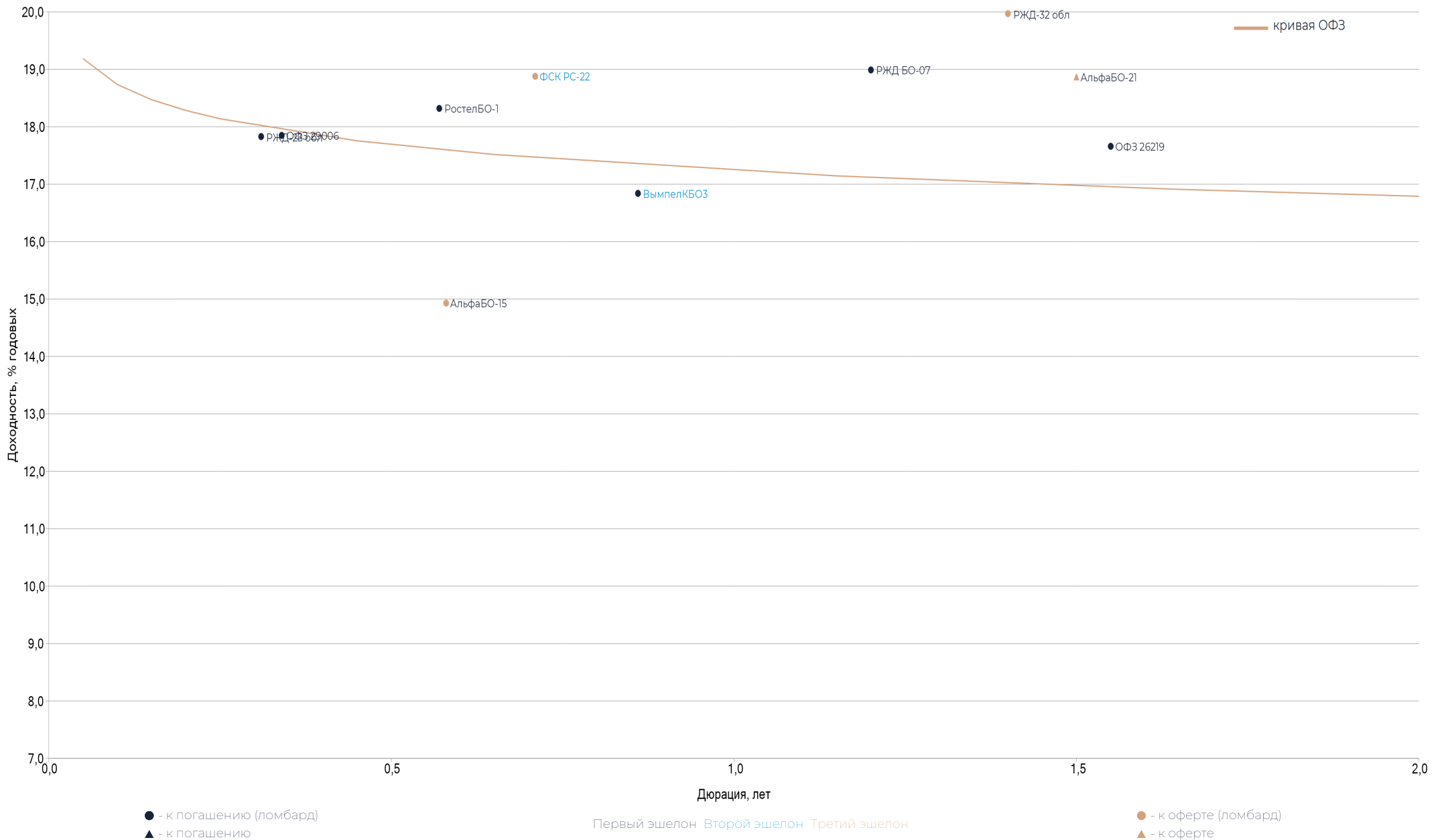


Локальный рынок: ОФЗ



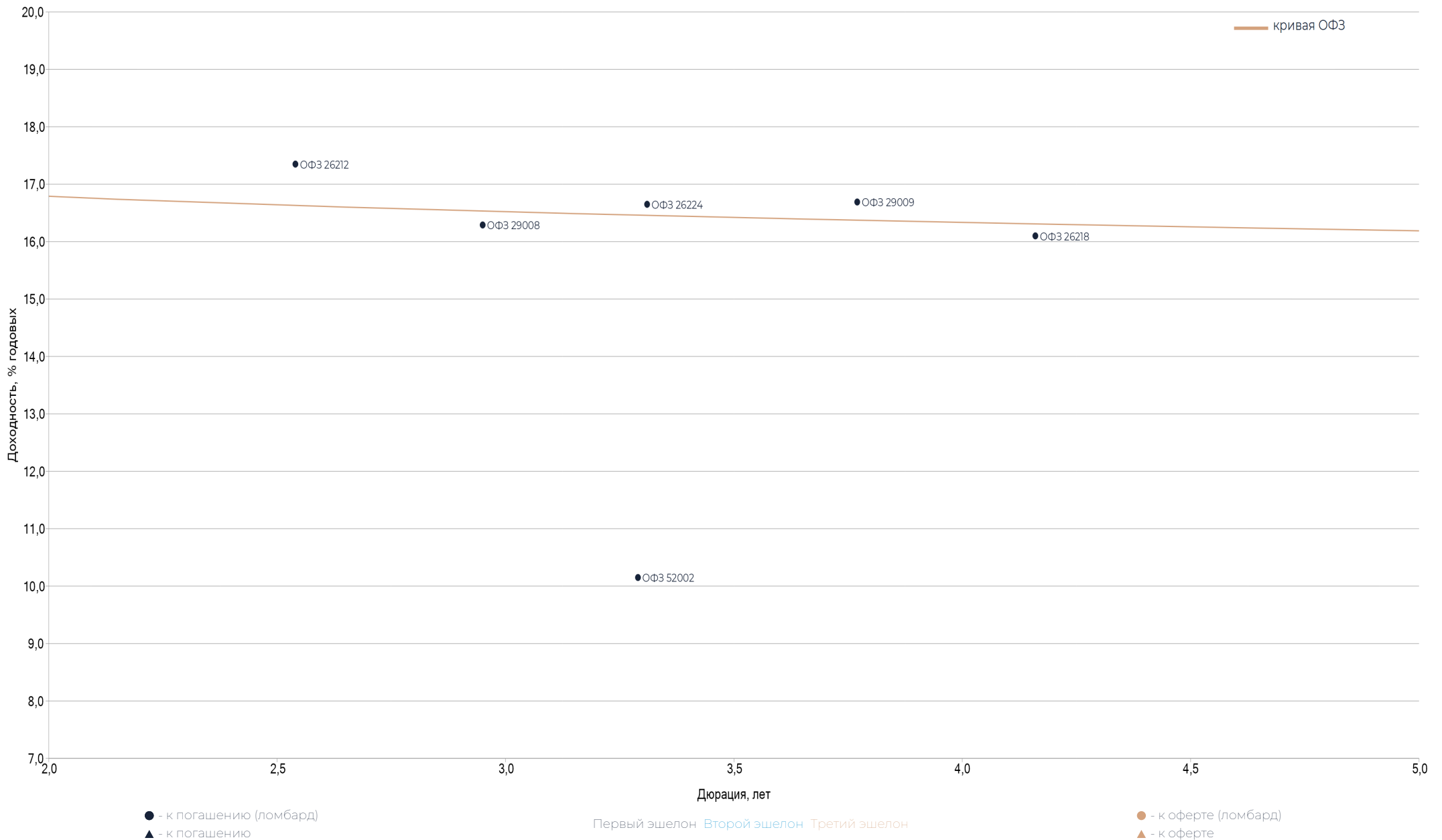


Локальный рынок: Первый и второй эшелоны (короткие)



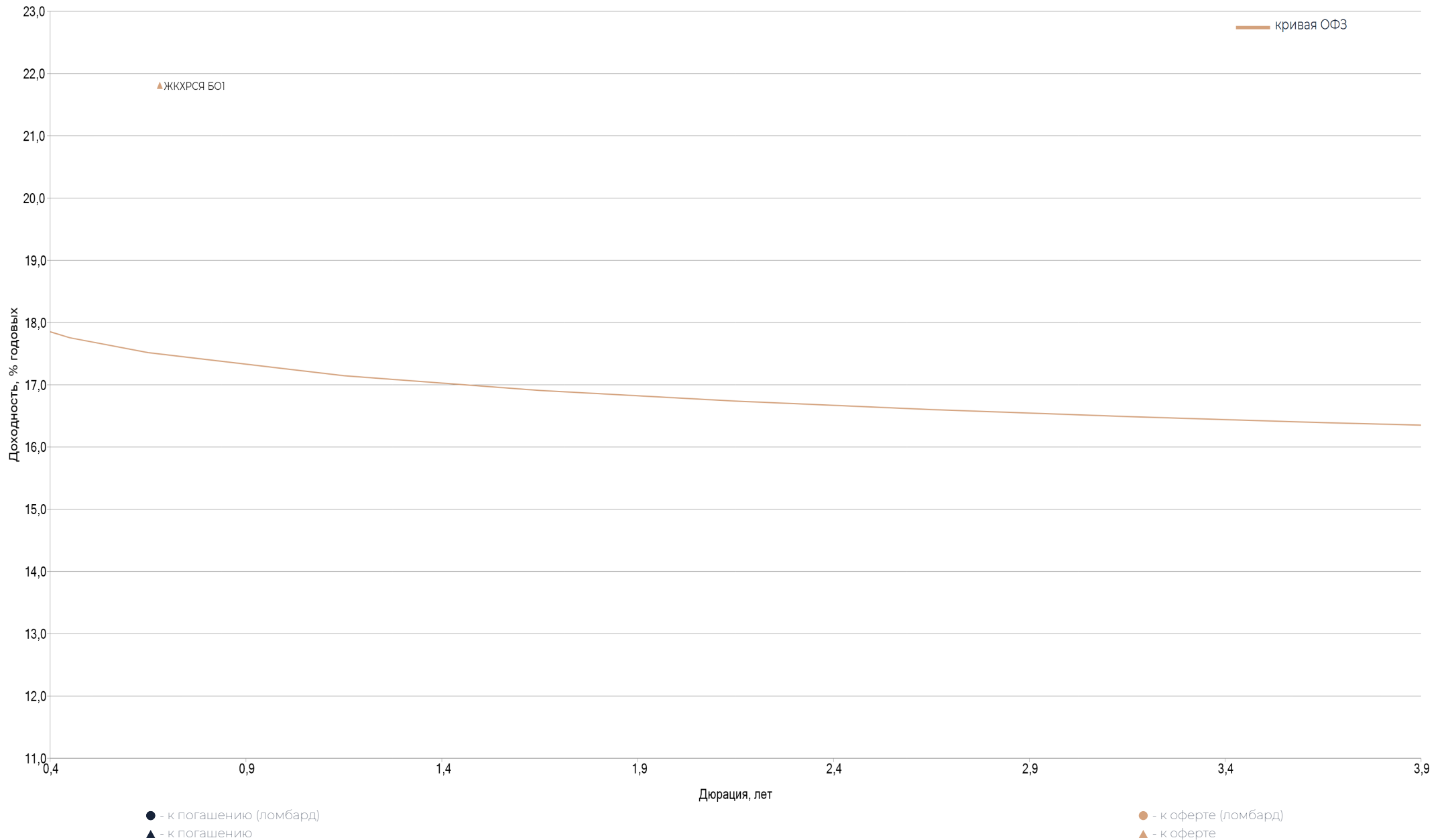


Локальный рынок: Первый и второй эшелоны (длинные)



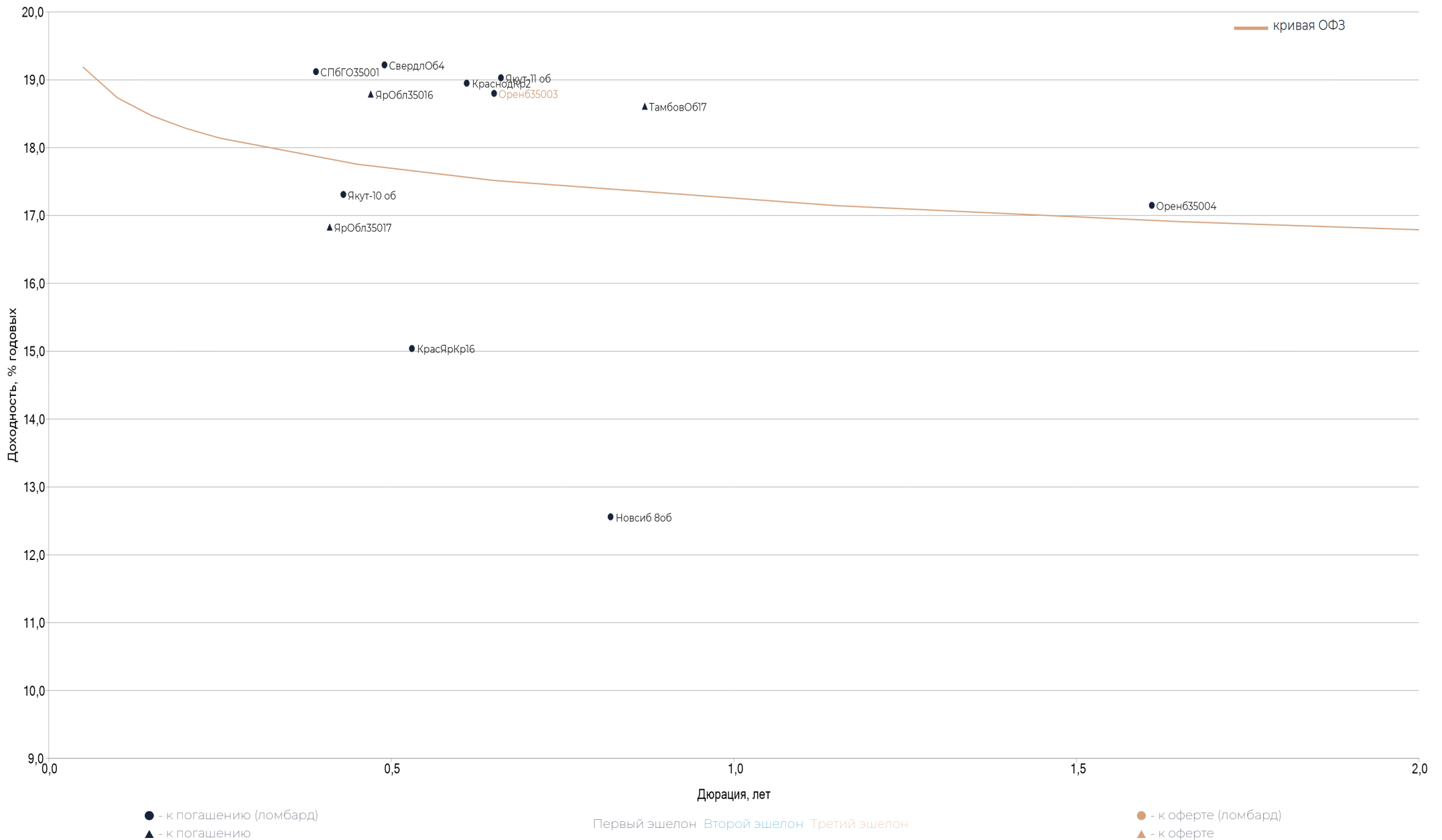


Локальный рынок: High yield



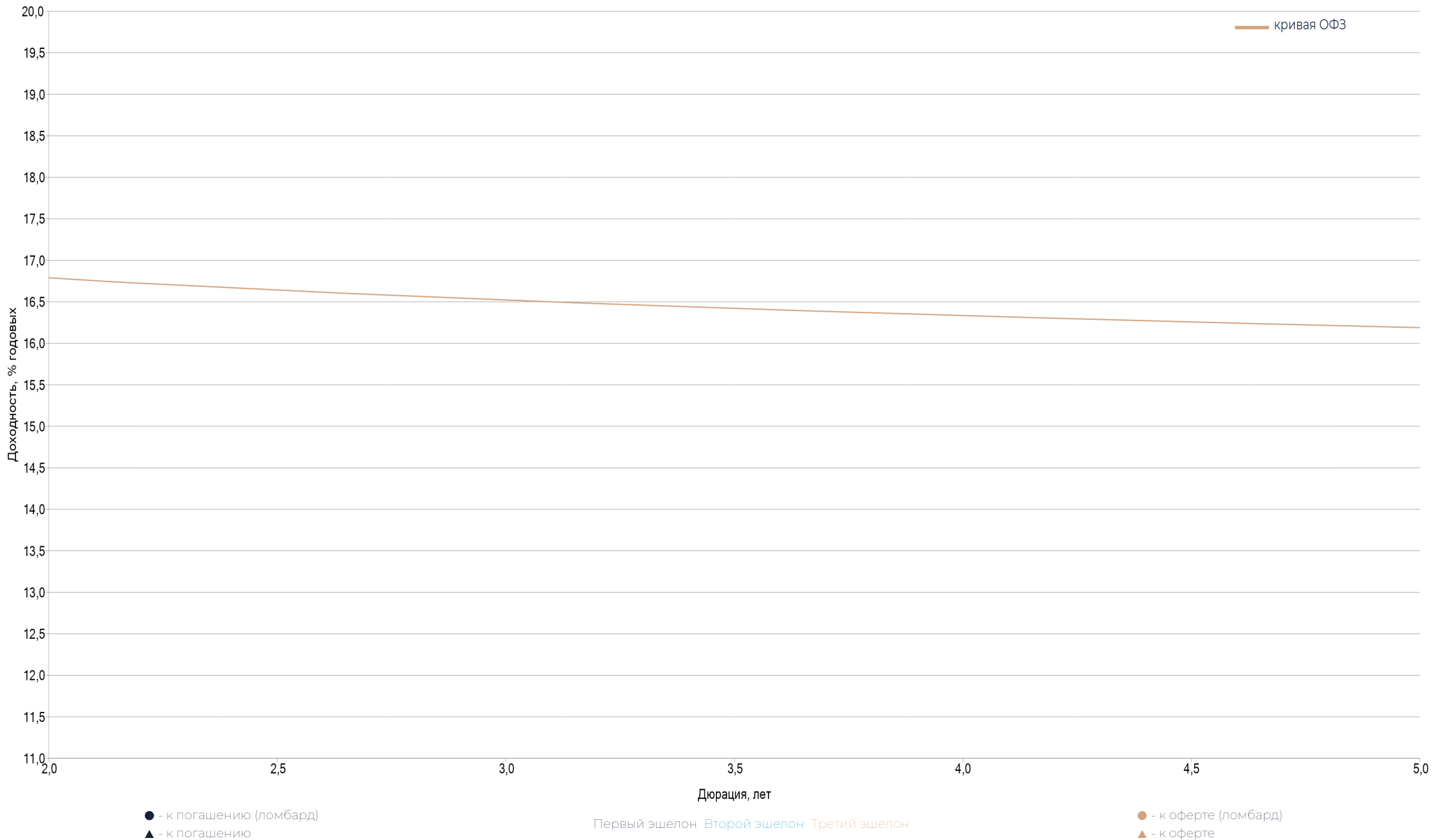


Локальный рынок: Субфедеральный сектор (короткие)



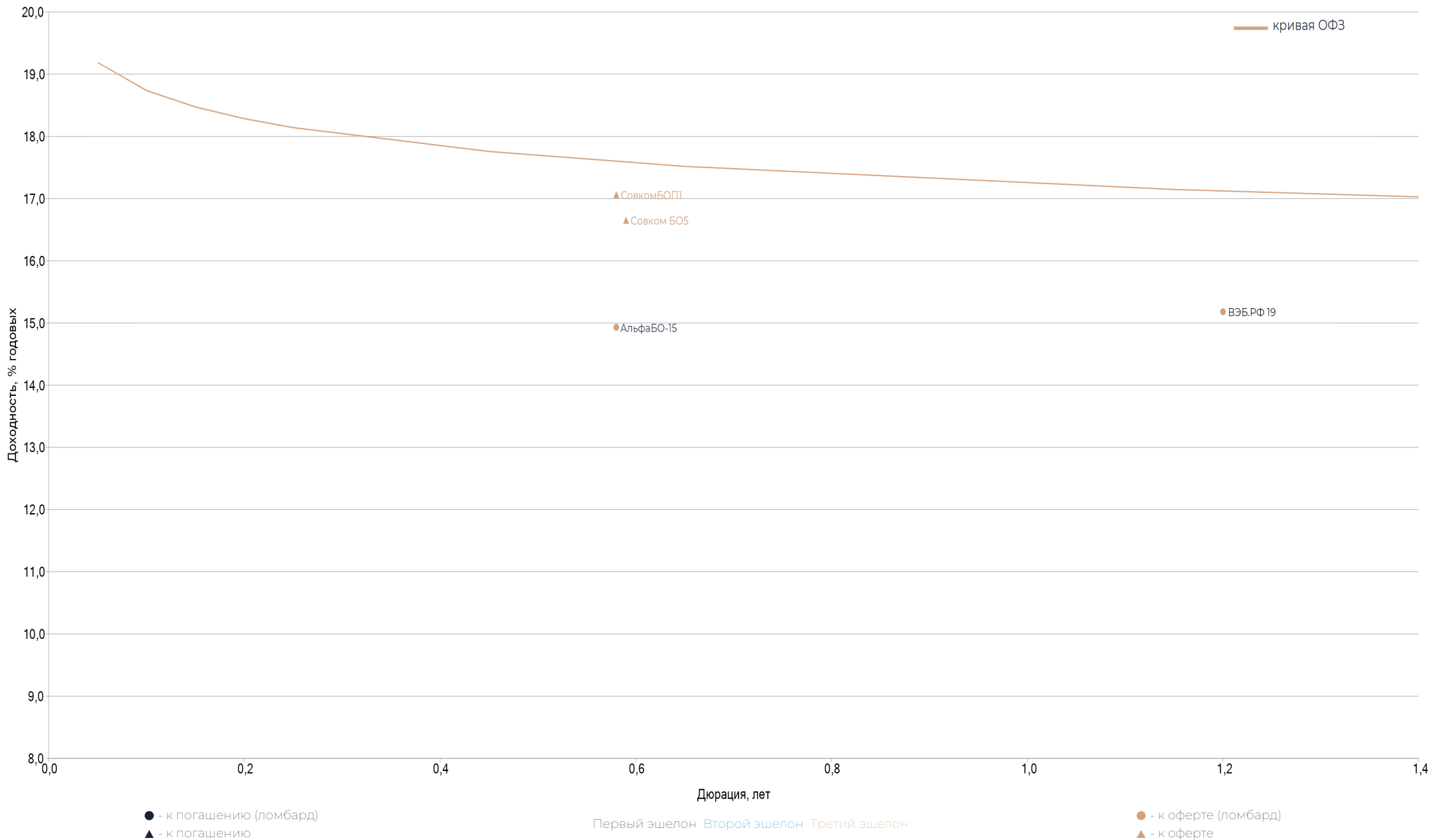


Локальный рынок: Субфедеральный сектор (длинные)



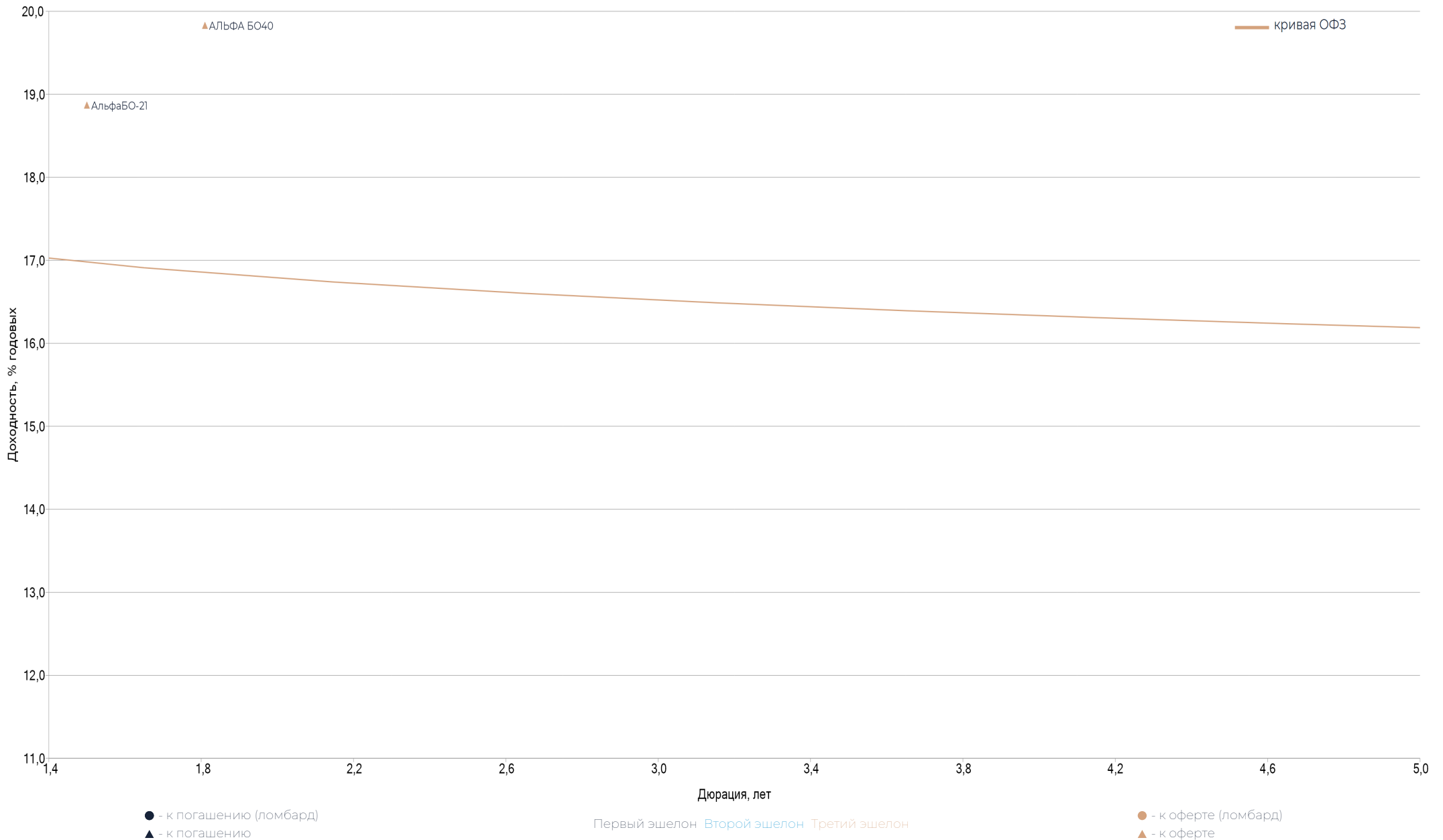


Локальный рынок: Банки и финансы (короткие)



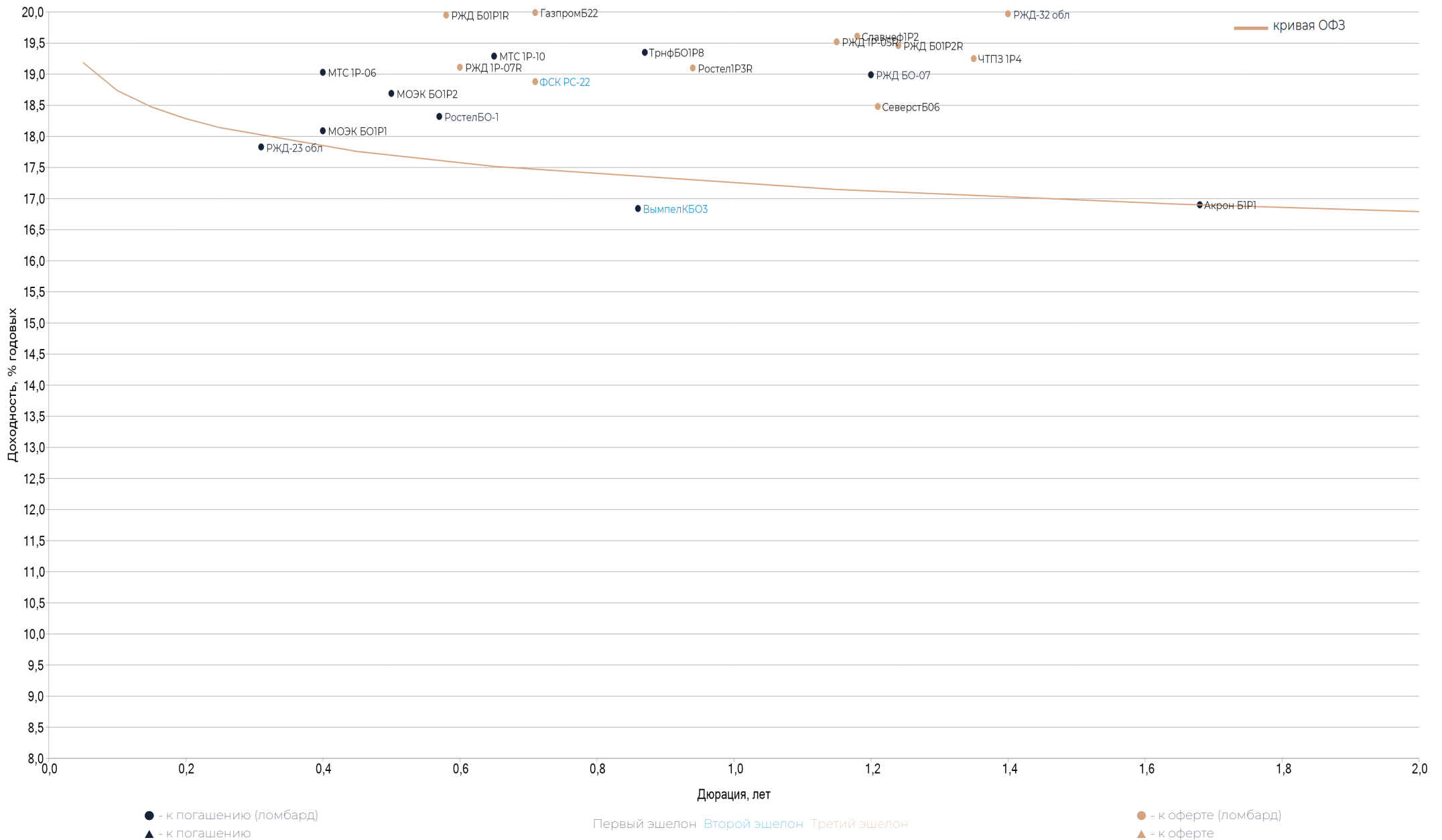


Локальный рынок: Банки и финансы (длинные)



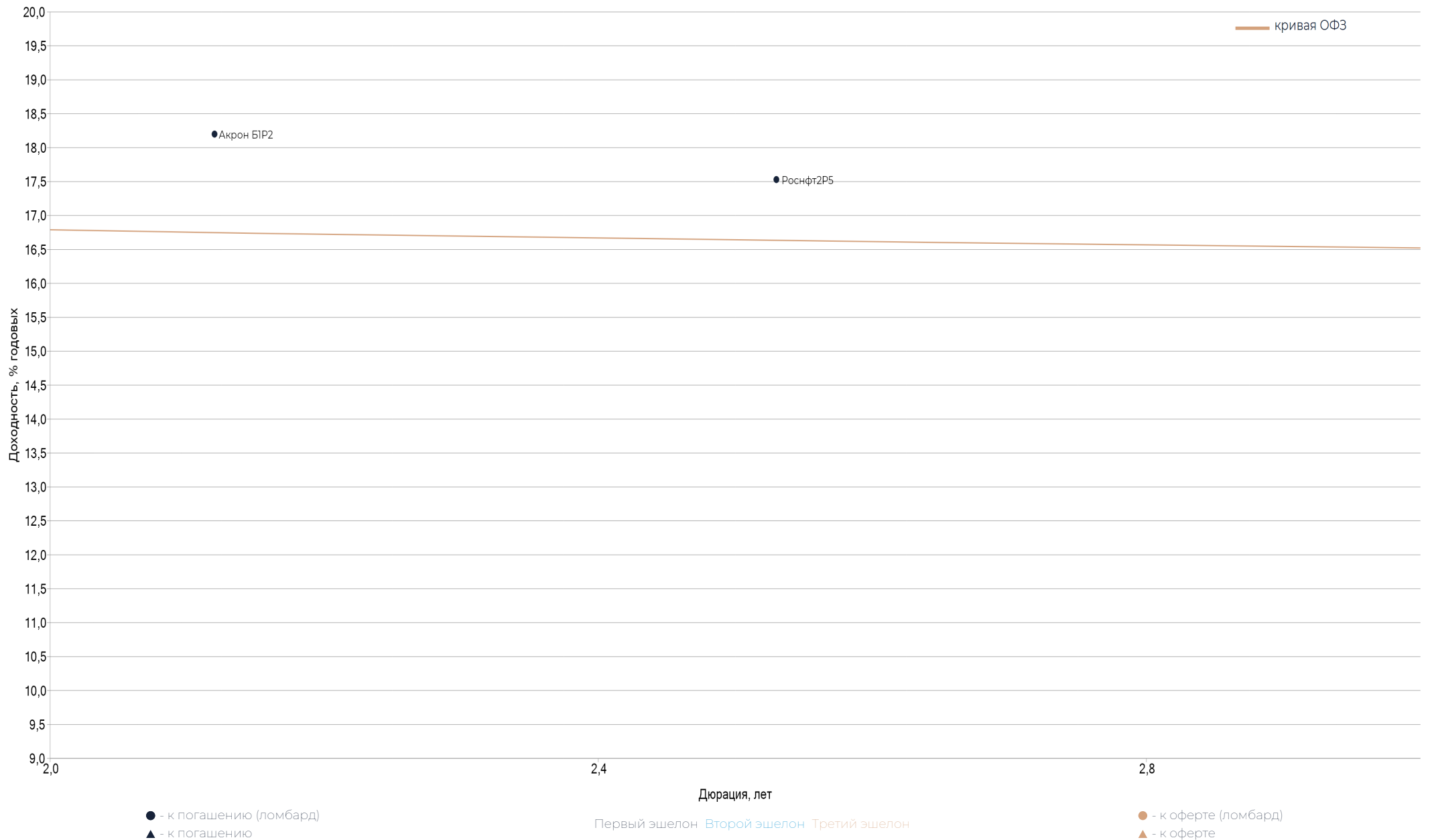


Локальный рынок: Корпоративный сектор (короткие)



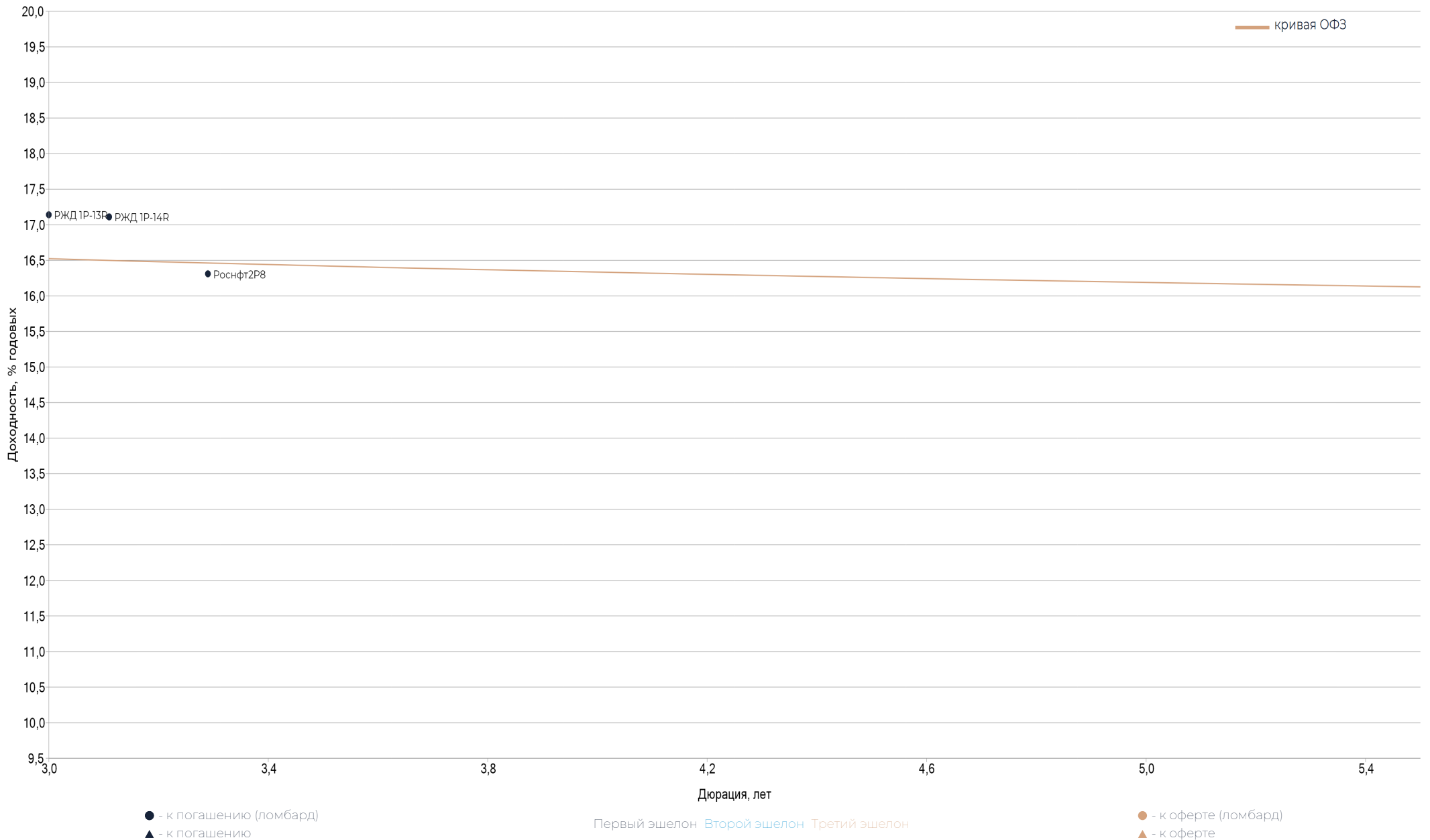


Локальный рынок: Корпоративный сектор (длинные)



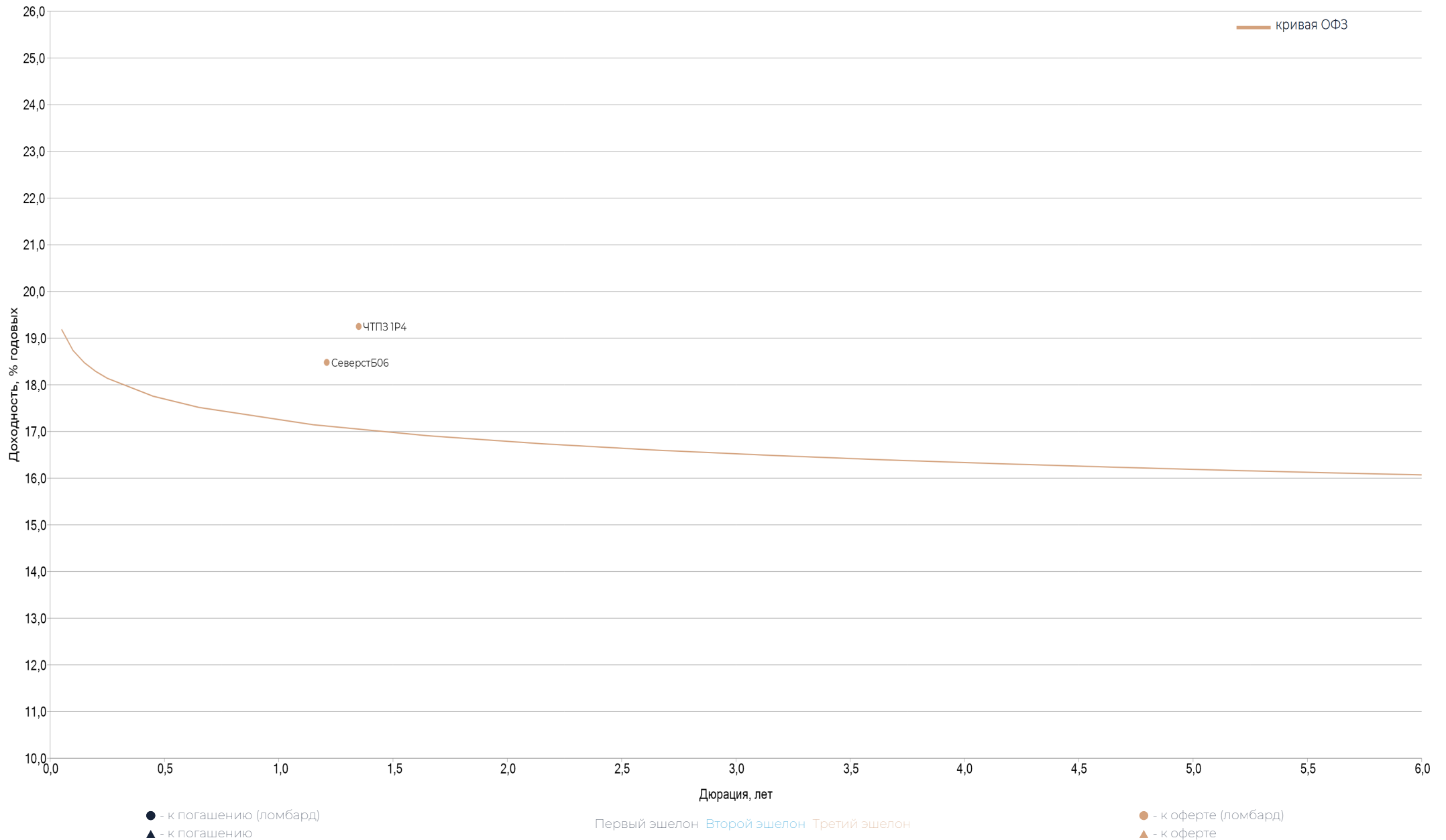


Локальный рынок: Корпоративный сектор (длинные) – 2



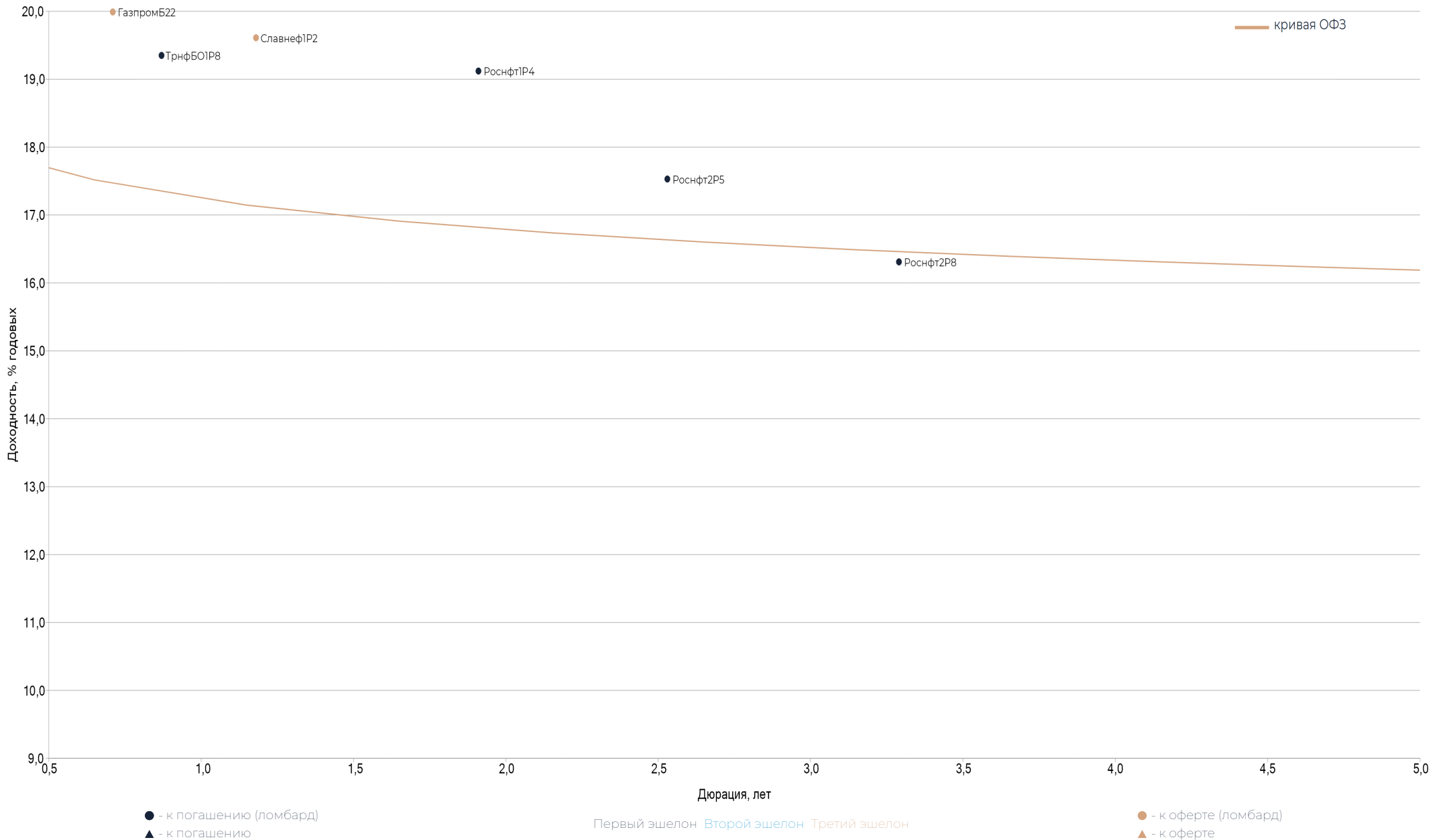


Локальный рынок: **Металлургия и добыча**



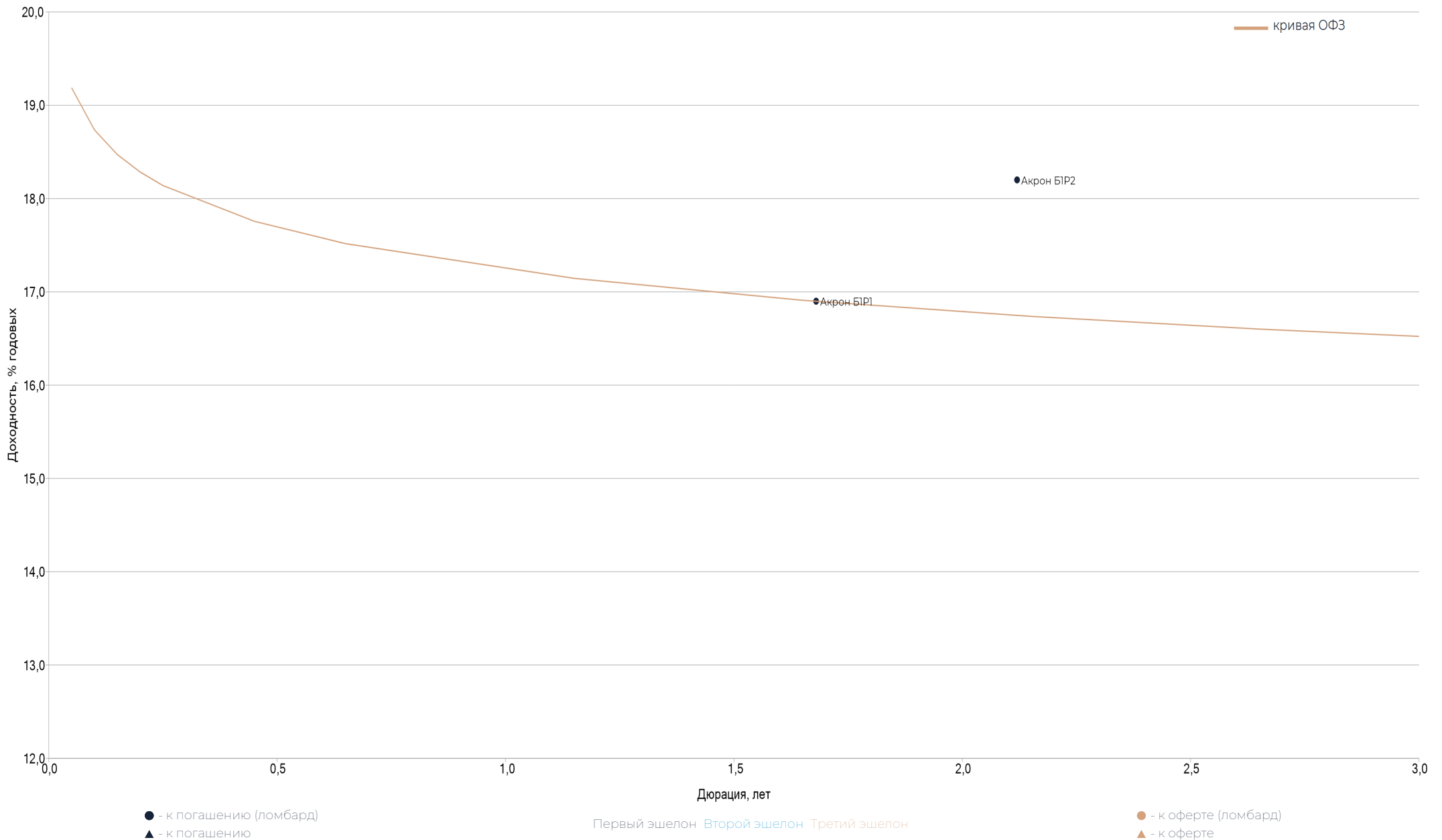


Локальный рынок: Нефть и газ



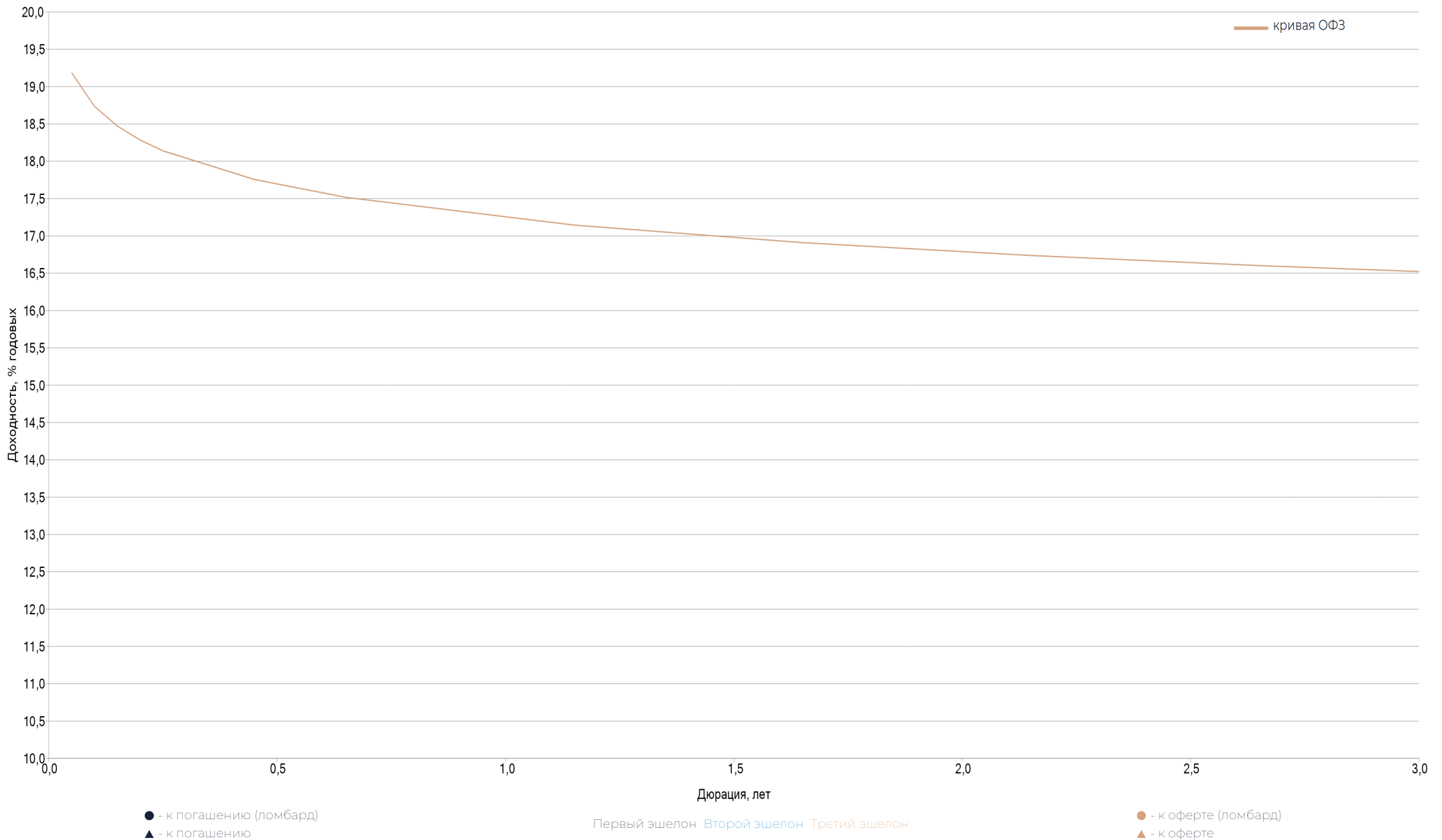


Локальный рынок: Химическая промышленность



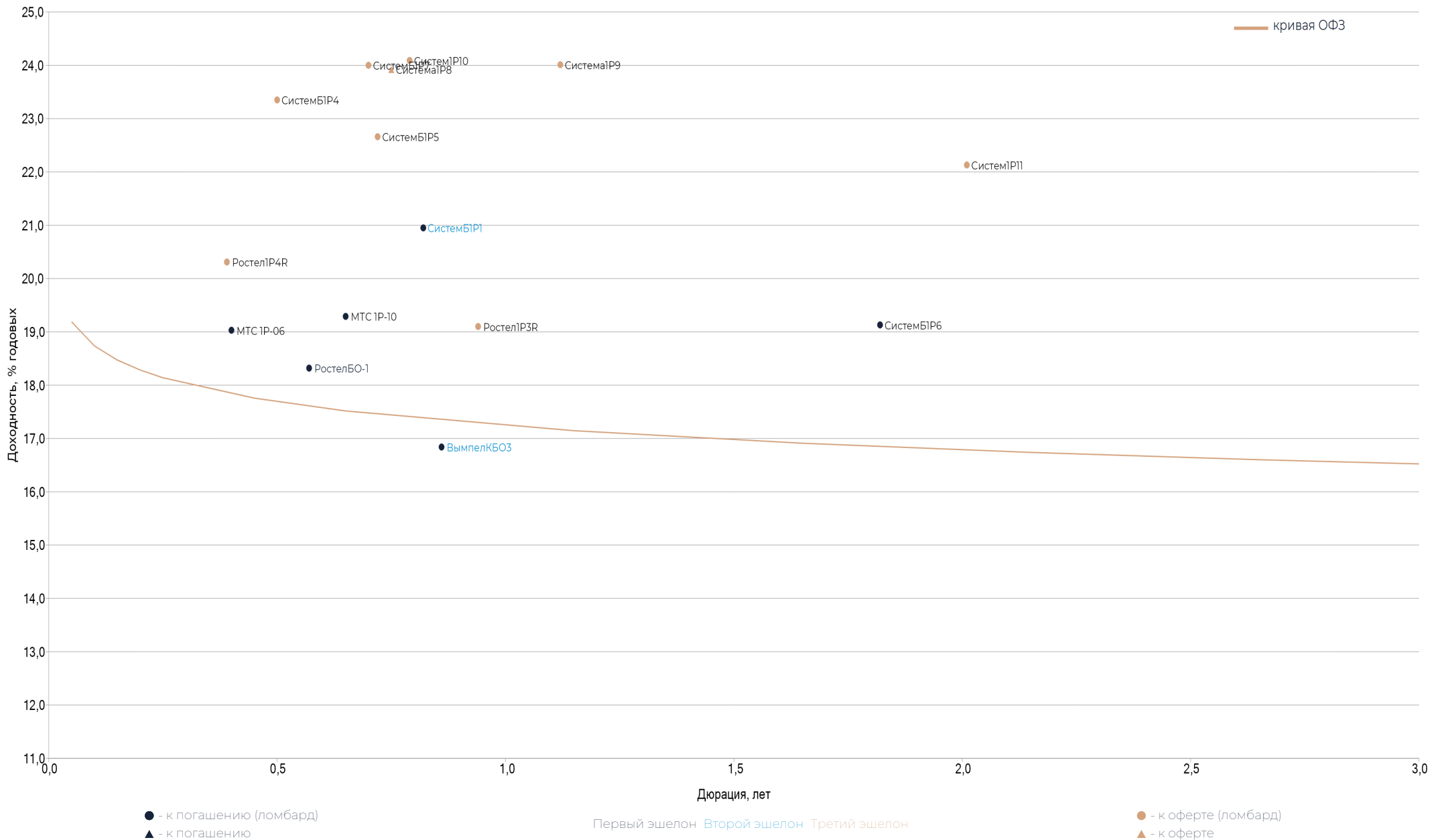


Локальный рынок: Потребительский сектор



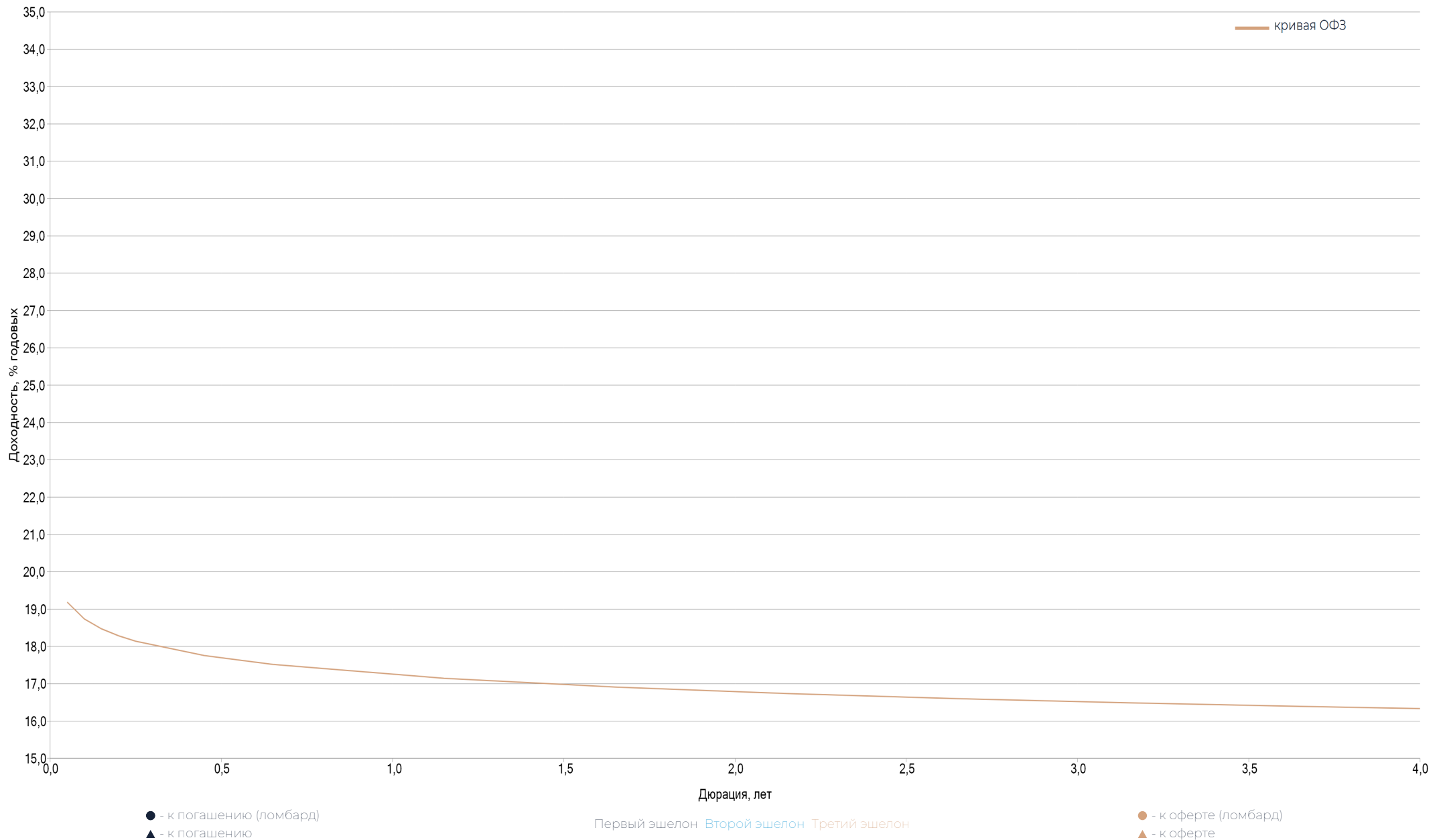


Локальный рынок: Телекомы и медиа



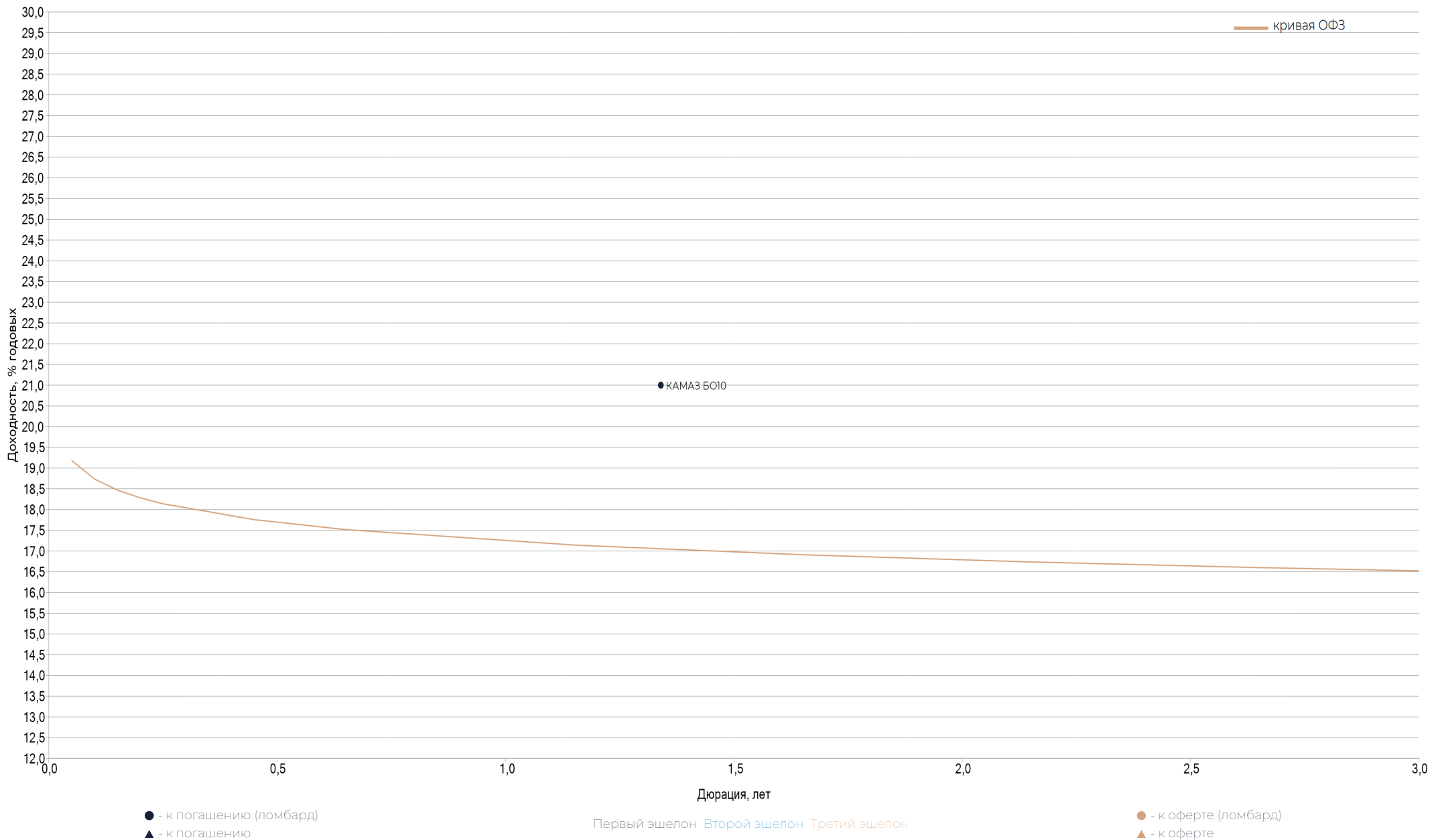


Локальный рынок: Строительство и недвижимость



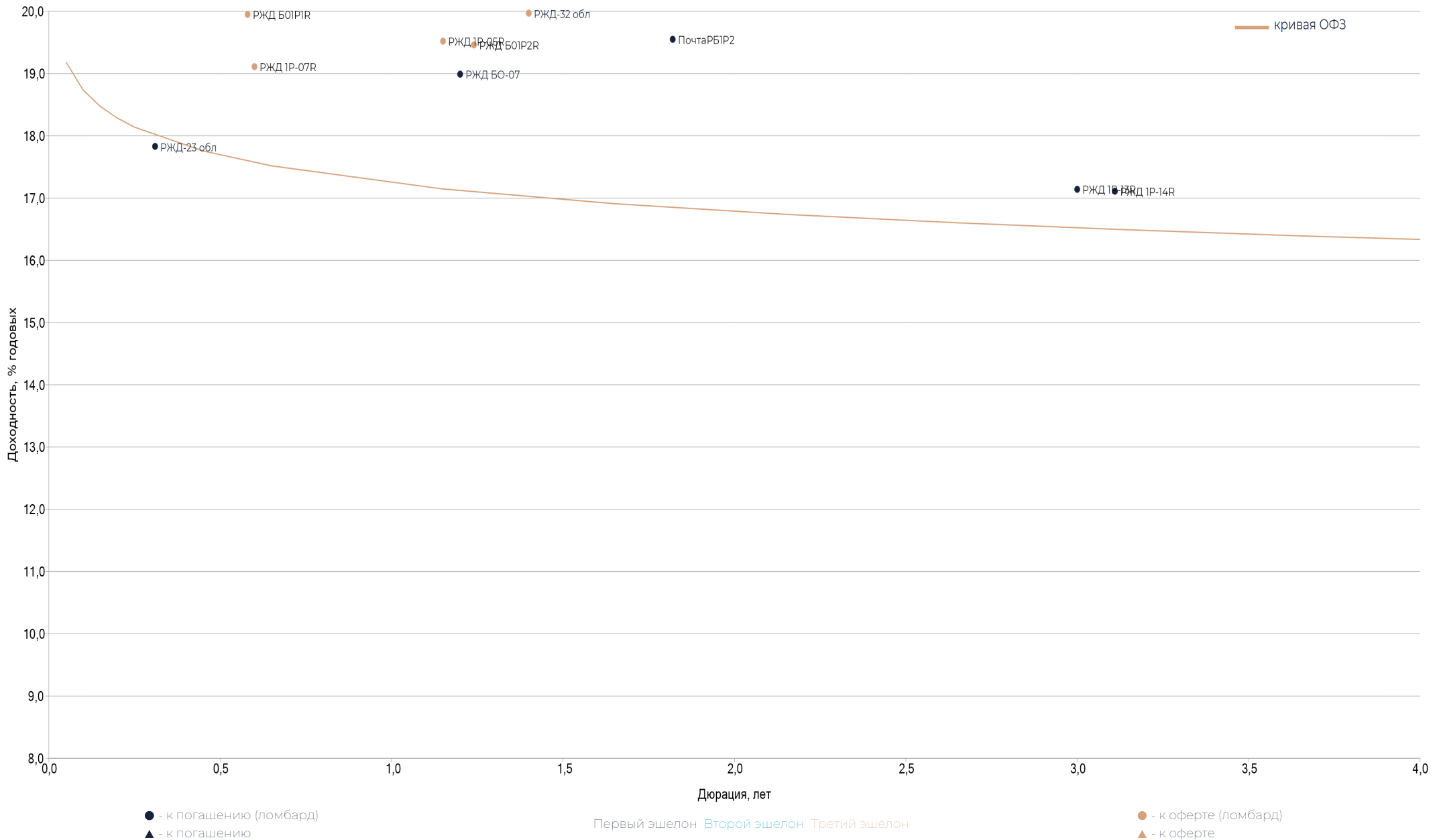


Локальный рынок: Машиностроение



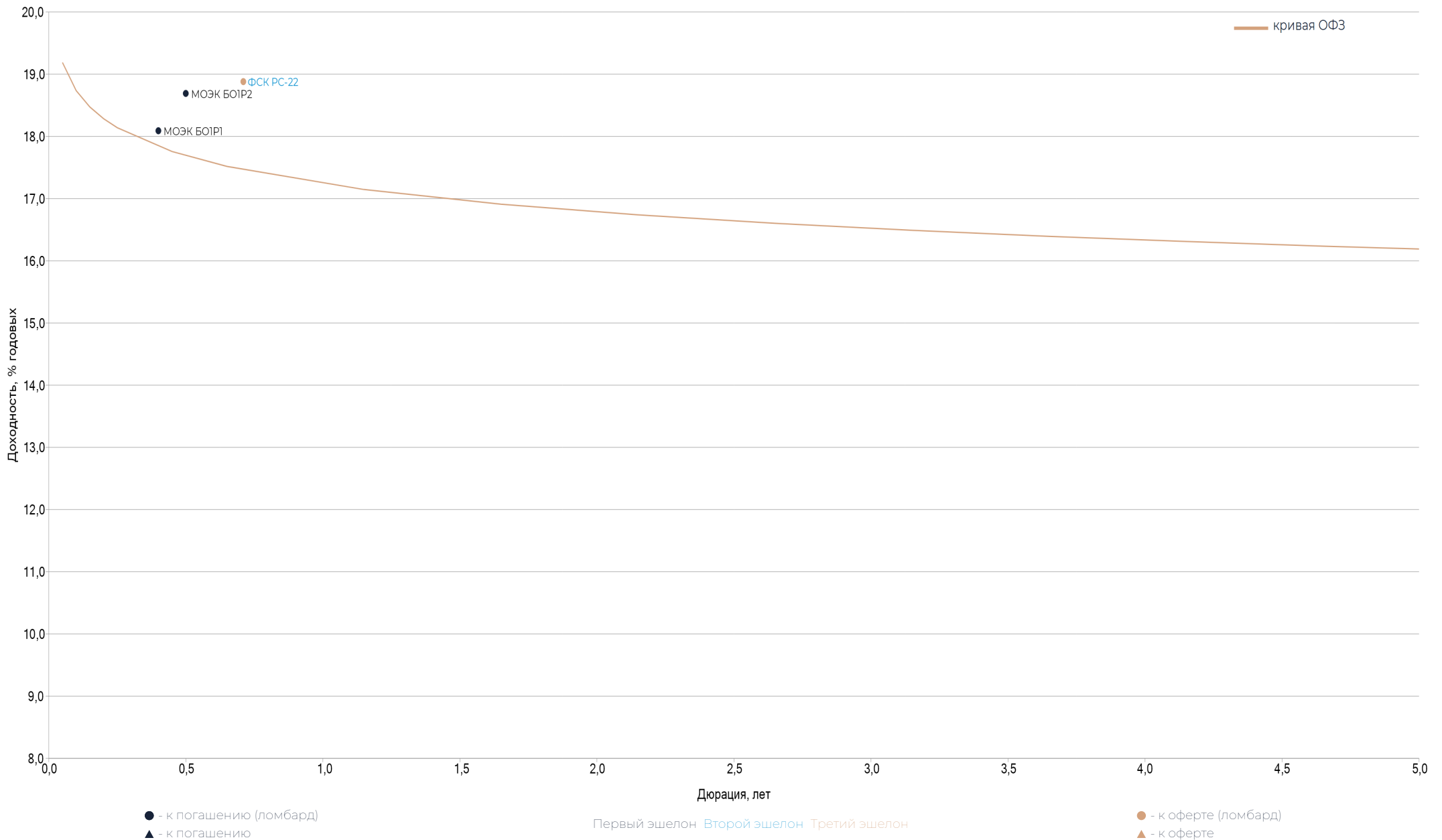


Локальный рынок: Транспорт





Локальный рынок: Электроэнергетика и теплогенерация





Локальный рынок: ОФЗ

Бумага	ISIN	Индикатив					Кредитные оценки					Даты		
		Цена	Изм. бл.	УТМ	Изм. бл.	Дюрация	Купон текущий	Ломбардн. Список	Спред к G-кривой	Рейтинги (АКРА/Эксперт РА)	Рейтинги (S/M/F)	Котир. Список	Ликвид. (0-100)	Размещение
ОФЗ 26229	SU26229RMFS3	89,65	21	17,86	-21	0,96	7,15	Да	-50,98	отозван/отозван		70	05.06.2019	12.11.2025
ОФЗ 26226	SU26226RMFS9	84,80	16	17,59	-10	1,60	7,95	Да	-49,97	отозван/отозван		58	19.12.2018	07.10.2026
ОФЗ 26226	SU26226RMFS9	84,80	16	17,59	-10	1,60	7,95	Да	-49,97	отозван/отозван	0	58	19.12.2018	07.10.2026
ОФЗ 26228	SU26228RMFS5	70,35	72	16,45	-27	3,66	7,65	Да	-23,71	отозван/отозван		44	24.04.2019	10.04.2030
ОФЗ 26230	SU26230RMFS1	57,27	133	15,56	-38	5,85	7,70	Да	-29,37	отозван/отозван		56	05.06.2019	16.03.2039
ОФЗ 26222	SU26222RMFS8	99,01		16,82		0,10	7,10	Да	-29,77	отозван/отозван		79	03.05.2017	16.10.2024
ОФЗ 26219	SU26219RMFS4	84,73		17,66		1,55	7,75	Да	-45,47	отозван/отозван		57	29.06.2016	16.09.2026
ОФЗ 26219	SU26219RMFS4	84,73		17,66		1,55	7,75	Да	-45,47	отозван/отозван	0	57	29.06.2016	16.09.2026
ОФЗ 26207	SU26207RMFS9	83,23	6	17,60	-3	1,87	8,15	Да	-29,40	отозван/отозван		80	22.02.2012	03.02.2027
ОФЗ 26207	SU26207RMFS9	83,23	6	17,60	-3	1,87	8,15	Да	-29,40	отозван/отозван	0	80	22.02.2012	03.02.2027
ОФЗ 26212	SU26212RMFS9	75,92	22	17,35	-11	2,54	7,05	Да	-4,62	отозван/отозван		41	23.01.2013	19.01.2028
ОФЗ 26224	SU26224RMFS4	70,61	52	16,65	-21	3,31	6,90	Да	-23,72	отозван/отозван		42	21.02.2018	23.05.2029
ОФЗ 26218	SU26218RMFS6	70,61	77	16,10	-25	4,16	8,50	Да	-34,03	отозван/отозван		41	28.10.2015	17.09.2031
ОФЗ 26221	SU26221RMFS0	64,17	107	15,95	-33	4,76	7,70	Да	-23,85	отозван/отозван		57	15.02.2017	23.03.2033
ОФЗ 26225	SU26225RMFS1	61,19	103	15,52	-31	5,28	7,25	Да	-50,48	отозван/отозван		47	21.02.2018	10.05.2034
ОФЗ 29006	SU29006RMFS	99,90	2	17,85	-7	0,34	16,99 (F)	Да	2,56	отозван/отозван		67	31.12.2014	29.01.2025
ОФЗ 29008	SU29008RMFS	102,74	61	16,29	-19	2,95	16,49 (F)	Да	-83,31	отозван/отозван		36	31.12.2014	03.10.2029
ОФЗ 29009	SU29009RMFS	104,22	34	16,69	-8	3,77	17,04 (F)	Да	6,78	отозван/отозван		36	31.12.2014	05.05.2032
ОФЗ 29010	SU29010RMFS4	104,06		17,14		4,32	17,31 (F)	Да	78,45	отозван/отозван		39	31.12.2014	06.12.2034
ОФЗ 29007	SU29007RMFS	102,60	-4	15,02	2	1,88	15,77 (F)	Да	-290,44	отозван/отозван		36	31.12.2014	03.03.2027
ОФЗ 52002	SU52002RMFS1	79,87	24	10,15	-10	3,29	2,50	Да	-686,35	отозван/отозван		35	21.03.2018	02.02.2028

*Оценка Велес Капитал



Локальный рынок: Субфедеральный сектор

Бумага	ISIN	Индикатив					Кредитные оценки						Даты		
		Цена	Изм. бл.	УТМ	Изм. бл.	Дюрация	Купон текущий	Ломбардн. Список	Спред к G-кривой	Рейтинги (АКРА/Эксперт РА)	Рейтинги (S/M/F)	Котир. Список	Ликвид. (0-100)	Размещение	Погашение/ Оферта
КраснодКр2	RU000A0ZZ8X	93,11	-23	18,95	44	0,61	7,63	Да	71,12	AA-(RU)/ruAA+		I	30	05.06.2018	03.06.2025
КрасЯрКр14	RU000A0ZYFB	98,85	19	16,43	-128	0,13	7,84	Да	-81,11	AA+(RU)/-		I	30	09.11.2017	31.10.2024
КрасЯрКр16	RU000A0ZZM8	96,68	103	15,04	-197	0,53	8,70	Да	-308,86	AA+(RU)/-		I	19	21.09.2018	12.09.2025
НАО 2017	RU000A0ZYF61	98,41	8	18,39	-38	0,15	7,80	Да	109,28	-/отозван		III	30	09.11.2017	07.11.2024
Новсиб 8об	RU000A0JWH	96,99	-16	12,56	21	0,82	9,20	Да	-577,64	-/ruA-		I	19	30.05.2016	28.05.2026
Оренб35003	RU000A0JVM8	97,27	7	18,80	-9	0,65	14,00	Да	53,45	AA-(RU)/-		I	30	16.07.2015	03.07.2025
Оренб35004	RU000A0ZYKH	86,25	-293	17,15	206	1,61	8,18	Да	-93,35	AA-(RU)/-		I	23	14.12.2017	02.12.2027
СПбГО35001	RU000A0ZYHX	95,34	-4	19,12	17	0,39	7,70	Да	118,62	AAA(RU)/ruAAA		I	27	06.12.2017	28.05.2025
СаратОбл17	RU000A0ZYG6	98,02	46	19,22	-253	0,17	8,10		182,28	-/ruA-		II	30	22.11.2017	20.11.2024
Якут-10 об	RU000A0ZZ7E	95,72		17,31		0,43	7,55	Да	-69,51	отозван/ruAA-		I	25	24.05.2018	15.05.2025
Якут-11 об	RU000A0ZZN3	93,42	-122	19,03	196	0,66	8,95	Да	75,63	отозван/ruAA-		I	26	03.10.2018	24.09.2025
СвердлОб3	RU000A0JWZ7	98,59	10	18,44	-49	0,16	9,80	Да	108,16	AA-(RU)/ruAA-		I	30	17.11.2016	15.11.2024
СвердлОб4	RU000A0ZYDU	94,22	-61	19,22	135	0,49	7,70	Да	112,39	AA-(RU)/ruAA-		I	25	24.10.2017	22.10.2025
ТамбовОб17	RU000A0ZYJ18	90,77	59	18,61	-71	0,87	8,00		24,54	BBB+(RU)/отозван		I	21	05.12.2017	05.12.2025
ХМАО 11	RU000A0ZYKW	97,91	-21	16,15	95	0,24	7,60	Да	-141,93	AAA(RU)/-		I	30	19.12.2017	17.12.2024
ЯрОбл35017	RU000A100PR6	96,29	102	16,83	-251	0,41	7,95		-113,05	отозван/ruA		I	29	12.08.2019	24.06.2025
ЯрОбл35016	RU000A0ZZEM	94,81	-39	18,79	91	0,47	7,95		72,35	отозван/ruA		I	25	30.07.2018	21.09.2025
ЯрОбл 2017	RU000A0JXS83	87,18	-164	20,50	174	1,06	8,40	Да	214,97	отозван/ruA		I	30	01.06.2017	20.04.2027



Локальный рынок: Банки и финансы

Бумага	ISIN	Индикатив					Кредитные оценки						Даты		
		Цена	Изм. бл.	УТМ	Изм. бл.	Дюрация	Купон текущий	Ломбардн. Список	Спред к G-кривой	Рейтинги (АКРА/Эксперт РА)	Рейтинги (S/M/F)	Котир. Список	Ликвид. (0-100)	Размещение	Погашение/ Оферта
АЛЬФА БО39	RU000A0ZYW	98,58	-106	19,78	54	0,01	7,75		301,60	AA+(RU)/ruAA+		III	25	06.03.2018	11.09.2024 (P)
АльфаБО-15	RU000A0JV0U1	100,93	437	14,93	-749	0,58	15,95	Да	-325,53	AA+(RU)/ruAA+		III	12	02.12.2014	22.05.2025 (P)
АльфаБО-21	RU000A0ZYBM	91,54	79	18,87	-54	1,50	13,05		72,83	AA+(RU)/ruAA+		III	30	02.10.2017	13.10.2026 (P)
АЛЬФА БО40	RU000A0ZYU21	89,02	32	19,83	-19	1,81	13,20		192,19	AA+(RU)/ruAA+		III	29	21.02.2018	03.03.2027 (P)
ВТБ БО-30	RU000A0JV3Q	102,40	-41	4,11	142	0,25	13,00	Да	-1342,50	AAA(RU)/ruAAA		I	19	26.12.2014	13.12.2024
ВЭБ.РФ 18	RU000A0JT4O3	99,36	9	19,36	-114	0,05	7,67	Да	242,31	AAA(RU)/ESG-I		I	18	12.10.2012	01.10.2024 (P)
ВЭБ.РФ 19	RU000A0JT6B2	99,38		15,18		1,20	14,21	Да	-314,18	AAA(RU)/ESG-I		I	17	18.10.2012	06.04.2026 (P)
ГПБ БО-10	RU000A0JUVO	99,38	-6	20,04	171	0,05	8,15	Да	311,03	AA+(RU)/ruAA+		III	32	26.09.2014	26.09.2024
ГПБ БО-17	RU000A0ZYEE	98,40	6	19,83	-24	0,13	8,15		258,78	AA+(RU)/ruAA+		II	32	31.10.2017	31.10.2024
РосбанкБ26	RU000A0JWN	85,01		18,09		1,49	7,65	Да	-6,92	AAA(RU)/ruAAA		II	3	21.07.2016	21.07.2026
ЕАБР 1Р-01	RU000A0ZZDB	96,00		21,21		0,30	8,20		345,98	-/-		I	7	24.07.2018	17.01.2025 (P)
ЕАБР11	RU000A0JS934	95,71		22,70		0,31	9,50		490,27	-/-		I	12	02.02.2018	24.01.2025
РСХБ БО13	RU000A0JUW3	99,50		20,78		0,05	11,00	Да	383,90	AA(RU)/-		II	13	10.10.2014	27.09.2024
РСХБ БО14	RU000A0JUW7	101,60				0,08	11,00	Да	-2826,64	AA(RU)/-		II	15	13.10.2014	30.09.2024
РСХБ БО9	RU000A0JWVB	100,00		16,80		0,10	16,00	Да	-33,61	AA(RU)/-		II	17	30.10.2015	22.10.2024 (P)
РСХБ 08Т1	RU000A0JWV6	89,06		22,20		1,40	14,25		0,00	AA(RU)/-		III	31	05.10.2016	23.09.2026 (P)
РСХБ 01Т1	RU000A0ZZ4T1	60,19		28,74		2,20	9,00		0,00	B+(RU)/-		III	30	25.04.2018	12.04.2028 (P)
РСХБ 09Т1	RU000A0ZZ5O5	60,30		28,65		2,21	9,00		0,00	B+(RU)/-		III	29	26.04.2018	13.04.2028 (P)
СовкомБОП1	RU000A100DZ5	99,29	-1	17,06	2	0,58	15,00		-113,96	AA(RU)/ruAA		I	25	30.05.2019	27.05.2025 (P)
Совком БО5	RU000A0ZYJR6	99,26	-86	16,65	138	0,59	15,00		-156,02	AA(RU)/ruAA		I	22	07.12.2017	03.06.2025 (P)



Локальный рынок: **Металлургия и добыча**

Бумага	ISN	Индикатив					Кредитные оценки					Даты			
		Цена	Изм, бп.	УТМ	Изм, бп.	Дюрация	Купон текущий	Ломбардн. Список	Спред к G-кривой	Рейтинги (АКРА/Эксперт РА)	Рейтинги (S/M/F)	Котир. Список	Ликвид. (0-100)	Размещение	Погашение/ Оферта
СеверстБ06	RU000A1008W	88,05	-47	18,48	44	1,21	8,65	Да	17,40	AAA(RU)/ruAAA		II	29	09.04.2019	02.04.2026 (P)
ТМК БО-5	RU000A0JWC	99,80		12,67		0,07	9,75	Да	-431,40	ESG-4/ruA+		III	18	13.04.2016	08.10.2024 (P)
ЧТПЗ 1Р4	RU000A0JXTY7	88,36		19,25		1,35	10,40	Да	101,93	-/ruA+		II	16	20.06.2017	15.06.2026 (P)
ЧТПЗ 1Р4	RU000A0JXTY7	88,36		19,25		1,35	10,40	Да	101,93	-/ruA+		0	16	20.06.2017	15.06.2026 (P)



Локальный рынок: Нефть и газ

Бумага	ISN	Индикатив					Кредитные оценки					Даты			
		Цена	Изм, бп.	YTM	Изм, бп.	Дюрация	Купон текущий	Ломбардн. Список	Спред к G-кривой	Рейтинги (АКРА/Эксперт РА)	Рейтинги (S/M/F)	Котир. Список	Ликвид. (0-100)	Размещение	Погашение/ Оферта
ГазпромБ23	RU000A0ZZET	91,28	76	20,28	-21	0,71	8,10	Да	196,56	AAA(RU)/ruAAA		I	31	31.07.2018	29.07.2025 (P)
ГазпромБ22	RU000A0ZZES	91,47	52	19,99	-75	0,71	8,10	Да	167,70	AAA(RU)/ruAAA		I	31	31.07.2018	29.07.2025 (P)
ГазпромКБ1	RU000A0ZYUV	94,56	-46	21,26	136	0,38	7,15	Да	333,51	AAA(RU)/ruAAA		II	29	27.02.2018	21.02.2025 (P)
Газпнф1P4R	RU000A0ZYLC	97,35	71	18,90	-37	0,23	7,70	Да	135,30	AAA(RU)/ruAAA		III	31	21.12.2017	12.12.2024
РоснфтБО9	RU000A0JV219	98,22	-28	18,16	150	0,19	9,40	Да	69,93	AAA(RU)/ruAAA		II	32	11.12.2014	28.11.2024
Роснфт1P2	RU000A0JX355	96,78		20,56		0,22	7,00	Да	300,49	AAA(RU)/ruAAA		II	14	23.12.2016	18.12.2024 (P)
Роснфт1P1	RU000A0JX132	101,62		6,40		0,23	7,00	Да	-1746,16	AAA(RU)/ruAAA		I	10	07.12.2016	02.12.2024 (P)
Роснфт2P4	RU000A0ZYT4	95,57	4	20,31	-4	0,35	8,00	Да	244,70	AAA(RU)/ruAAA		I	35	15.02.2018	11.02.2025 (P)
Роснфт1P4	RU000A0JXQK	81,26	15	19,12	-8	1,91	9,00	Да	127,31	AAA(RU)/ruAAA		I	33	04.05.2017	22.04.2027
Роснфт2P5	RU000A0ZYVU	80,11	-17	17,53	9	2,53	9,00	Да	13,31	AAA(RU)/ruAAA		I	29	02.03.2018	18.02.2028
Роснфт2P8	RU000A100KY3	77,88	33	16,31	-12	3,29	9,00	Да	-59,11	AAA(RU)/ruAAA		I	26	15.07.2019	02.07.2029
Славнеф1P2	RU000A1007H0	87,78		19,61		1,18	9,00	Да	129,63	-/ruAA		II	16	28.03.2019	24.03.2026 (P)
ТрнфБО1P8	RU000A0ZYDD	89,90	12	19,35	-12	0,87	7,90	Да	98,92	-/ruAAA		I	30	19.10.2017	09.10.2025



Локальный рынок: Химическая промышленность

Бумага	ISN	Индикатив					Кредитные оценки					Даты			
		Цена	Изм, бп.	YTM	Изм, бп.	Дюрация	Купон текущий	Ломбардн. Список	Спред к G-кривой	Рейтинги (АКРА/Эксперт РА)	Рейтинги (S/M/F)	Котир. Список	Ликвид. (0-100)	Размещение	Погашение/ Оферта
Акрон Б1Р1	RU000A0JVVV8	77,64	-10	16,90	9	1,68	3,00	Да	-113,67	-/ruAA		II	16	06.10.2016	24.09.2026
Акрон Б1Р2	RU000A0JXSS1	73,93		18,20		2,12	5,00	Да	49,92	-/ruAA		II	14	06.06.2017	25.05.2027
НКНХ 1Р-01	RU000A0ZZZ17	89,47	3	20,43	-1	0,99	9,75	Да	207,08	AAA(RU)/ruAAA		III	31	20.12.2018	16.12.2025 (P)



Локальный рынок: Потребительский сектор

Бумага	ISN	Индикатив					Кредитные оценки					Даты			
		Цена	Изм, бп.	YTM	Изм, бп.	Дюрация	Купон текущий	Ломбардн. Список	Спред к G-кривой	Рейтинги (АКРА/Эксперт РА)	Рейтинги (S/M/F)	Котир. Список	Ликвид. (0-100)	Размещение	Погашение/ Оферта
АЗБУКАВКП1	RU000A100HE1	95,78	38	23,82	-63	0,59	16,00		558,47	A-(RU)/-		II	30	28.06.2019	25.06.2025 (P)
О'КЕЙ Б1Р2	RU000A1009Z8	94,02	36	22,45	-74	0,47	9,90		435,86	-/ruA-		III	30	19.04.2019	16.04.2025 (P)



Локальный рынок: Телекомы и медиа

Бумага	ISIN	Индикатив					Кредитные оценки						Даты		
		Цена	Изм. бл.	УТМ	Изм. бл.	Дюрация	Купон текущий	Ломбардн. Список	Спред к G-кривой	Рейтинги (АКРА/Эксперт РА)	Рейтинги (S/M/F)	Котир. Список	Ликвид. (0-100)	Размещение	Погашение/ Оферта
СистемБ1Р4	RU000A0JWYQ	94,92	12	23,35	-20	0,50	13,50	Да	520,92	AA-(RU)/ruAA-		I	28	11.11.2016	07.05.2025 (P)
СистемБ1Р7	RU000A0ZYQY	87,90	50	24,00	-75	0,70	6,90	Да	568,58	AA-(RU)/ruAA-		I	32	02.02.2018	30.07.2025 (P)
СистемБ1Р5	RU000A0JWZY	94,84	-72	22,66	105	0,72	14,80	Да	433,63	AA-(RU)/ruAA-		I	30	25.11.2016	20.08.2025 (P)
Система1Р8	RU000A0ZYW	96,95	-98	23,92	133	0,75	19,00		557,55	AA-(RU)/ruAA-		I	31	07.03.2018	01.09.2025 (P)
Систем1Р10	RU000A1008J4	88,43	-32	24,09	47	0,79	9,90	Да	573,37	AA-(RU)/ruAA-		I	31	05.04.2019	01.10.2025 (P)
Систем1Р10	RU000A1008J4	88,43	-32	24,09	47	0,79	9,90	Да	573,37	AA-(RU)/ruAA-		O	31	05.04.2019	01.10.2025 (P)
СистемБ1Р1	RU000A0JVUK	91,26	-16	20,95	23	0,82	10,50	Да	259,13	AA-(RU)/ruAA-		I	30	13.10.2015	30.09.2025
Система1Р9	RU000A1005L6	86,33	35	24,01	-34	1,12	11,30	Да	568,89	AA-(RU)/ruAA-		I	30	06.03.2019	02.03.2026 (P)
СистемБ1Р6	RU000A0JXN2I	84,63	-99	19,13	61	1,82	10,50	Да	121,07	AA-(RU)/ruAA-		I	30	07.04.2017	26.03.2027
Систем1Р11	RU000A100N12	78,93	5	22,13	-2	2,01	10,90	Да	440,39	AA-(RU)/ruAA-		I	30	29.07.2019	22.07.2027 (P)
Систем1Р11	RU000A100N12	78,93	5	22,13	-2	2,01	10,90	Да	440,39	AA-(RU)/ruAA-		O	30	29.07.2019	22.07.2027 (P)
ВымпелКБО3	RU000A0JVUP	94,08		16,84		0,86	10,00	Да	-152,05	AA-(RU)/-		III	12	16.10.2015	03.10.2025
МТС 1Р-09	RU000A100A66	99,03		19,09		0,09	8,60	Да	198,84	AAA(RU)/ruAAA		I	28	22.04.2019	14.10.2024
МТС 1Р-06	RU000A0ZYWY	95,20	-15	19,03	46	0,40	7,25	Да	107,15	AAA(RU)/ruAAA		I	32	07.03.2018	26.02.2025
МТС 1Р-10	RU000A100HU	92,65		19,29		0,65	8,00	Да	102,09	AAA(RU)/ruAAA		I	32	03.07.2019	25.06.2025
Ростел1Р1R	RU000A0JWTN	100,25		7,30		0,02	7,30	Да	-2217,22	AA+(RU)/-		I	18	22.09.2016	17.09.2024 (P)
Ростел1Р4R	RU000A0ZYVE	98,00	58	20,31	143	0,39	15,00	Да	237,09	AA+(RU)/-		I	31	16.03.2018	13.03.2025 (P)
РостелБО-1	RU000A0JVFC	93,35	-81	18,32	151	0,57	7,00	Да	12,39	AA+(RU)/-		I	14	29.05.2015	16.05.2025
Ростел1Р3R	RU000A0ZYG5	90,68	18	19,10	-18	0,94	9,20	Да	73,03	AA+(RU)/-		I	31	21.11.2017	14.11.2025 (P)



Локальный рынок: Строительство и недвижимость

Бумага	ISN	Индикатив					Кредитные оценки					Даты			
		Цена	Изм, бп.	YTM	Изм, бп.	Дюрация	Купон текущий	Ломбардн. Список	Спред к G-кривой	Рейтинги (АКРА/Эксперт РА)	Рейтинги (S/M/F)	Котир. Список	Ликвид. (0-100)	Размещение	Погашение/ Оферта
РСГ-ФинБ01	RU000A0JUAG	99,36	179	20,61	-749	0,15	16,50	Да	327,44	BBB+(RU)/отозван		III	15	26.11.2013	14.11.2024 (P)



Локальный рынок: **Машиностроение**

Бумага	ISN	Индикатив					Кредитные оценки					Даты			
		Цена	Изм, бп.	YTM	Изм, бп.	Дюрация	Купон текущий	Ломбардн. Список	Спред к G-кривой	Рейтинги (АКРА/Эксперт РА)	Рейтинги (S/M/F)	Котир. Список	Ликвид. (0-100)	Размещение	Погашение/ Оферта
КАМАЗ БО10	RU000A0ZZ87	98,91	3	21,00	-9	1,34	14,77 (F)	Да	277,65	AA+(RU)/ruAA		II	30	29.05.2018	10.05.2033



Локальный рынок: Транспорт

Бумага	ISIN	Индикатив					Кредитные оценки						Даты		
		Цена	Изм. бл.	УТМ	Изм. бл.	Дюрация	Купон текущий	Ломбардн. Список	Спред к G-кривой	Рейтинги (АКРА/Эксперт РА)	Рейтинги (S/M/F)	Котир. Список	Ликвид. (0-100)	Размещение	Погашение/ Оферта
ПКТ 03	RU000A0JWBP	82,33	-55	21,57	57	1,17	6,50	Да	325,88	AA(RU)/ruAA-		II	22	30.03.2016	18.03.2026
ПочтаРБ1Р4	RU000A0ZZ5H	86,30	32	21,08	-27	1,23	9,90	Да	279,39	AA+(RU)/-		III	24	07.05.2018	30.04.2026 (P)
ПочтаРБ1Р3	RU000A0JXS59	86,68	-62	20,30	55	1,29	9,85	Да	203,84	AA+(RU)/-		III	26	31.05.2017	25.05.2026 (P)
ПочтаРБ1Р2	RU000A0JXRD	92,74	40	19,55	-22	1,82	15,15	Да	164,36	AA+(RU)/-		III	29	23.05.2017	11.05.2027
РЖД-41 обл	RU000A0JXIS1	97,55	30	20,14	-132	0,21	8,90	Да	263,09	AAA(RU)/ruAAA		III	31	15.12.2016	09.12.2024 (P)
РЖД-23 обл	RU000A0JQRD	96,83	-79	17,83	69	0,31	7,85	Да	6,89	AAA(RU)/ruAAA		II	28	04.02.2010	16.01.2025
РЖД-28 обл	RU000A0JTU85	97,75	-56	20,38	126	0,43	15,00	Да	237,11	AAA(RU)/ruAAA		II	32	09.04.2013	28.03.2025 (P)
РЖД 1Р-06R	RU000A0ZZ4P	94,39	-31	20,62	70	0,48	9,45	Да	252,69	AAA(RU)/ruAAA		II	31	23.04.2018	17.04.2025 (P)
РЖД Б01Р1R	RU000A0JXNO	93,48	24	19,95	-39	0,58	9,05	Да	173,72	AAA(RU)/ruAAA		I	31	07.04.2017	30.05.2025 (P)
РЖД 1Р-07R	RU000A0ZZ9R	98,72	42	19,11	-68	0,60	16,50	Да	88,78	AAA(RU)/ruAAA		I	29	14.06.2018	10.06.2025 (P)
РЖД Б01Р4R	RU000A0JXZB2	90,55	-52	20,96	80	0,74	8,25	Да	262,62	AAA(RU)/ruAAA		I	29	17.08.2017	12.08.2025 (P)
РЖД 1Р-05R	RU000A0ZYU0	86,26	26	19,52	-24	1,15	7,30	Да	119,76	AAA(RU)/ruAAA		I	31	20.02.2018	13.02.2026 (P)
РЖД Б0-07	RU000A0JWC8	86,43	52	18,99	-46	1,20	7,75	Да	68,67	AAA(RU)/ruAAA		II	24	06.04.2016	25.03.2026
РЖД Б01Р2R	RU000A0JXQ4	86,44	12	19,46	-9	1,24	8,50	Да	117,59	AAA(RU)/ruAAA		I	30	27.04.2017	21.04.2026 (P)
РЖД-32 обл	RU000A0JSCV	86,22	60	19,97	-48	1,40	9,80	Да	176,97	AAA(RU)/ruAAA		I	29	20.07.2012	08.07.2026 (P)
РЖД 1Р-13R	RU000A1007Z2	77,08	37	17,14	-15	3,00	9,10	Да	6,70	AAA(RU)/ruAAA		I	31	01.04.2019	19.03.2029
РЖД 1Р-14R	RU000A1008D7	76,71	67	17,11	-27	3,11	9,10	Да	10,30	AAA(RU)/ruAAA		I	30	04.04.2019	04.05.2029



Локальный рынок: Электроэнергетика и теплогенерация

Бумага	ISN	Индикатив					Кредитные оценки					Даты			
		Цена	Изм, бп.	YTM	Изм, бп.	Дюрация	Купон текущий	Ломбардн. Список	Спред к G-кривой	Рейтинги (АКРА/Эксперт РА)	Рейтинги (S/M/F)	Котир. Список	Ликвид. (0-100)	Размещение	Погашение/ Оферта
МОЭК БО1Р1	RU000A1005H4	96,00	29	18,09	-69	0,40	8,25	Да	13,20	-/ruAAA		II	15	06.03.2019	26.02.2025
МОЭК БО1Р2	RU000A100AN	95,25	3	18,69	-2	0,50	9,40	Да	58,29	-/ruAAA		II	19	24.04.2019	16.04.2025
ФСК РС Б3	RU000A0ZYDH	98,82	-11	21,86	170	0,08	8,00	Да	478,78	ESG-2/ruAAA		I	24	20.10.2017	18.10.2024 (P)
ФСК РС Б4	RU000A0ZYJ91	97,65	25	20,15	-120	0,19	8,00	Да	269,92	AAA(RU)/ruAAA		II	29	06.12.2017	04.12.2024 (P)
ФСК РС-22	RU000A0JSQ5	98,33		18,88		0,71	16,00	Да	56,97	ESG-2/ruAAA		II	16	08.08.2012	30.07.2025 (P)



Департамент активных операций

Екатерина Писаренко

Зам. генерального директора - директор департамента
EPisarenko@veles-capital.ru

Артур Навроцкий

Начальник управления доверительных операций
ANavrotsky@veles-capital.ru

Тарас Ковальчук

Заместитель начальника отдела по работе с еврооблигациями
TKovalchuk@veles-capital.ru

Владимир Наумов

Старший трейдер Управление операций на рынке акций
VNaumov@veles-capital.ru

Илья Фомичев

Специалист Отдела диллерских операций
IFomichev@veles-capital.ru

Сергей Юньков

Старший специалист Управления по работе с долговыми обязательствами
SYunkov@veles-capital.ru

Оксана Степанова

Заместитель начальника управления
OStepanova@veles-capital.ru

Игорь Суптеля

Ведущий трейдер
ISuptelya@veles-capital.ru

Олег Вязовецков

Ведущий специалист
OVyazovetskov@veles-capital.ru

Наталья Котлова

Ведущий специалист
VKotkova@veles-capital.ru

Екатерина Кокина

Ведущий специалист
EKokina@veles-capital.ru

Аналитический департамент

Иван Манаенко

Директор департамента
IManaenko@veles-capital.ru

Юрий Кравченко

Банковский сектор, Денежный рынок
YKravchenko@veles-capital.ru

Артем Михайлин

Телекоммуникации, IT, Потребительский сектор
AMykhailin@veles-capital.ru

Василий Данилов

Металлы и добыча, Глобальные рынки
VDanilov@veles-capital.ru

Елена Кожухова

Рынок акций, Драгоценные металлы
EKozhukhova@veles-capital.ru

Сергей Жителев

Металлы и добыча, Глобальные рынки
SZhitelev@veles-capital.ru

Эльза Газизова

Металлы и добыча, Глобальные рынки
EGazizova@veles-capital.ru

Россия, Москва, 123610, Краснопресненская наб.,
д. 12, под. 7, эт. 18
Телефон: +7 (495) 258 1988, факс: +7 (495) 258 19 89
www.veles-capital.ru