



Велес Капитал  
ИНВЕСТИЦИОННАЯ КОМПАНИЯ

5 июля 2024 г.

# Технический мониторинг долгового рынка



## Содержание

### Карты доходности локального рынка

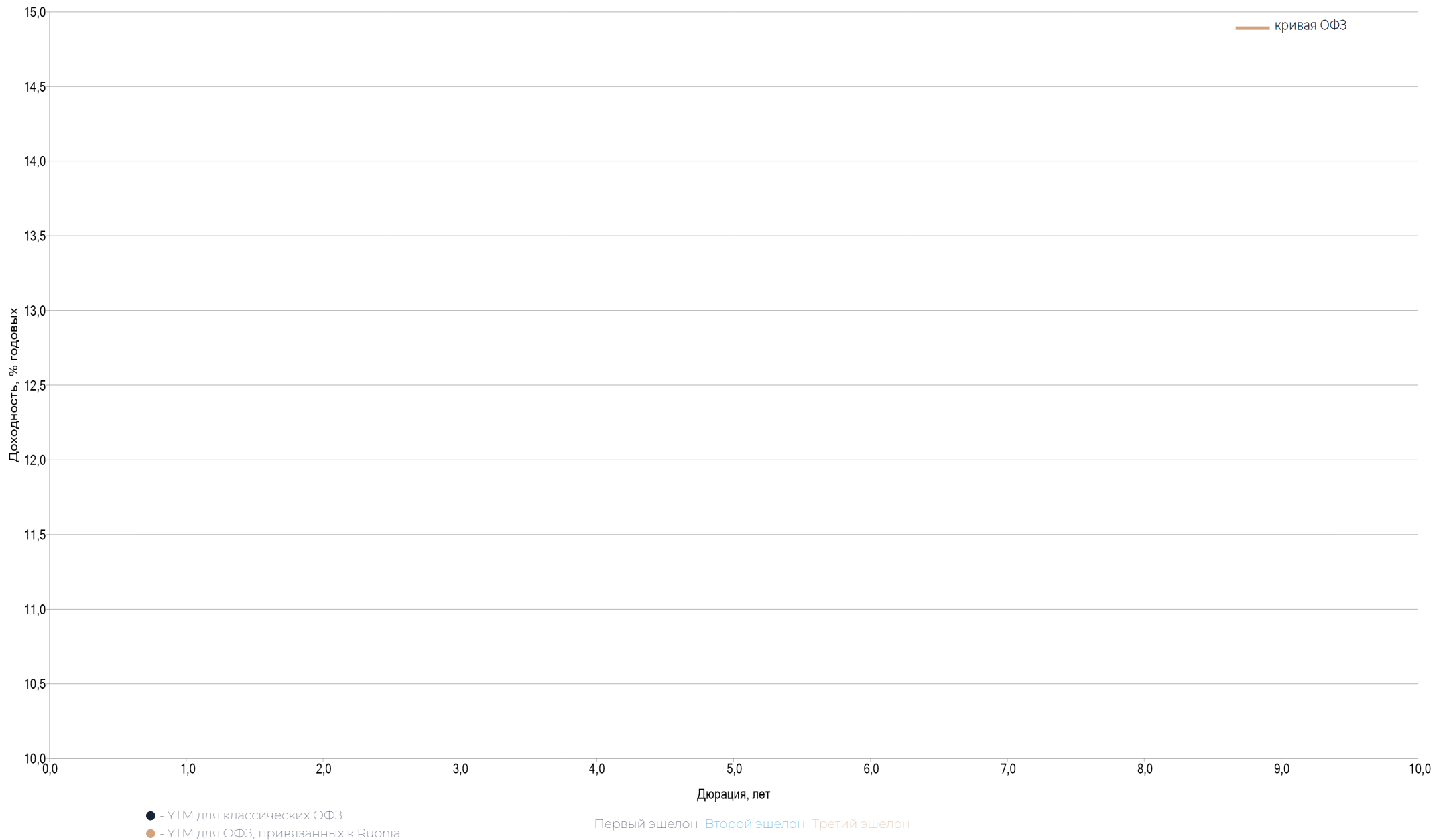
ОФЗ	3
Первый и второй эшелоны (короткие)	4
Первый и второй эшелоны (длинные)	5
High yield	6
Субфедеральный сектор (короткие)	7
Субфедеральный сектор (длинные)	8
Банки и финансы (короткие)	9
Банки и финансы (длинные)	10
Корпоративный сектор (короткие)	11
Корпоративный сектор (длинные)	12
Корпоративный сектор (длинные) - 2	13
Металлургия и добыча	14
Нефть и газ	15
Химическая промышленность	16
Потребительский сектор	17
Телекомы и медиа	18
Строительство и недвижимость	19
Машиностроение	20
Транспорт	21
Электроэнергетика и теплогенерация	22

### Таблицы: локальный рынок

ОФЗ	23
Субфедеральный сектор	24
Банки и финансы	25
Металлургия и добыча	26
Нефть и газ	27
Химическая промышленность	28
Потребительский сектор	29
Телекомы и медиа	30
Строительство и недвижимость	31
Машиностроение	32
Транспорт	33
Электроэнергетика и теплогенерация	34

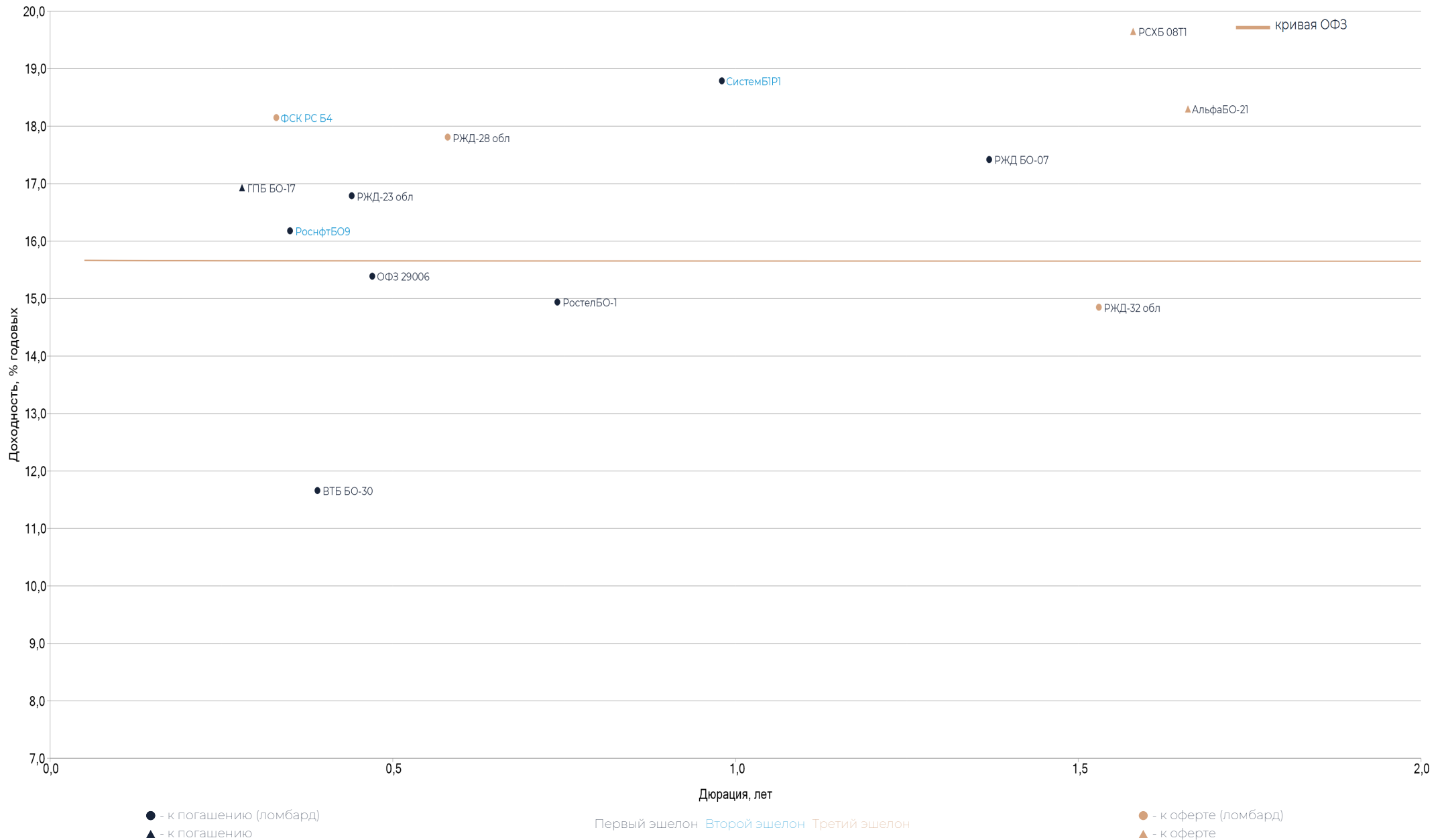


## Локальный рынок: ОФЗ



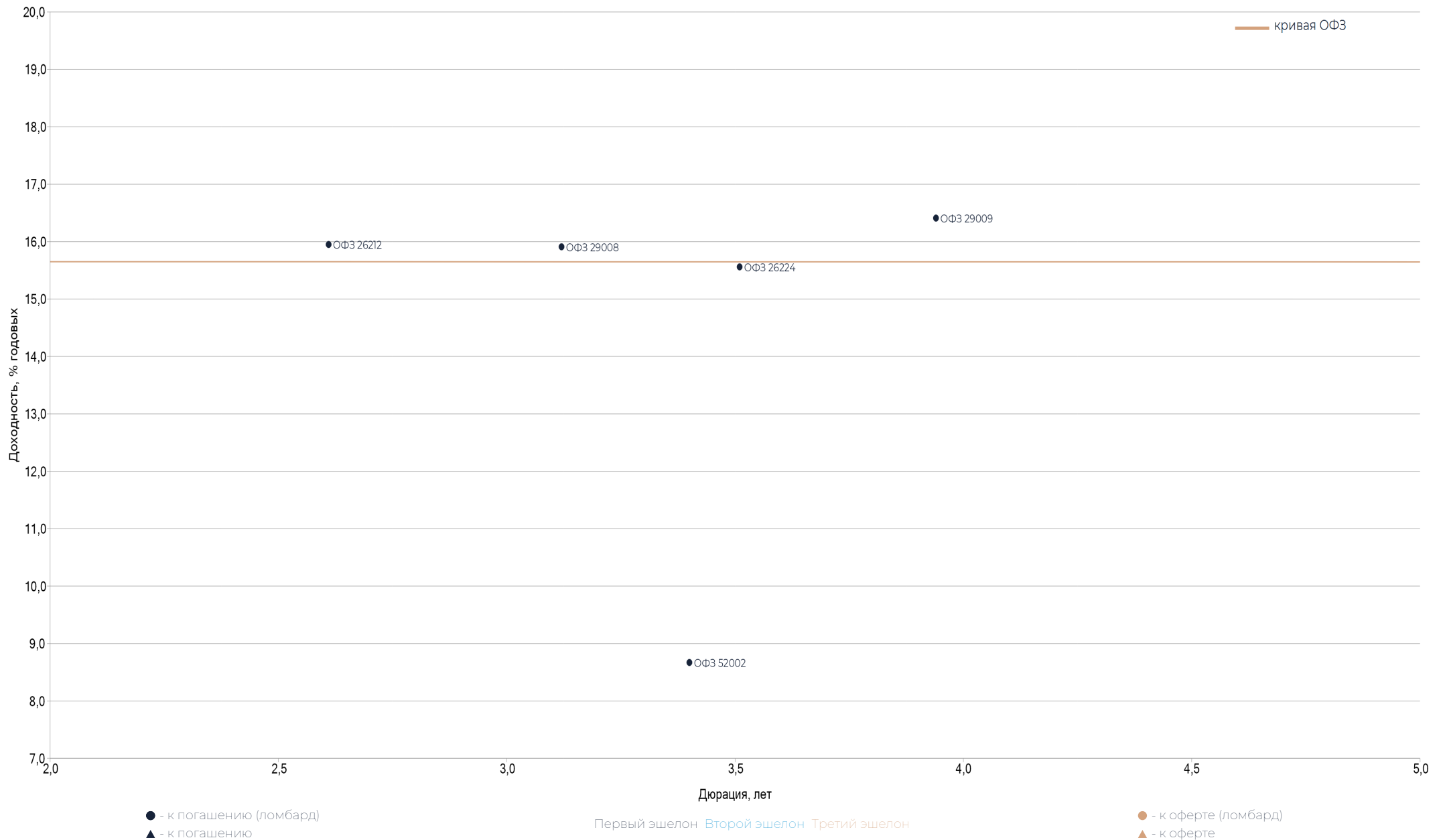


## Локальный рынок: Первый и второй эшелоны (короткие)



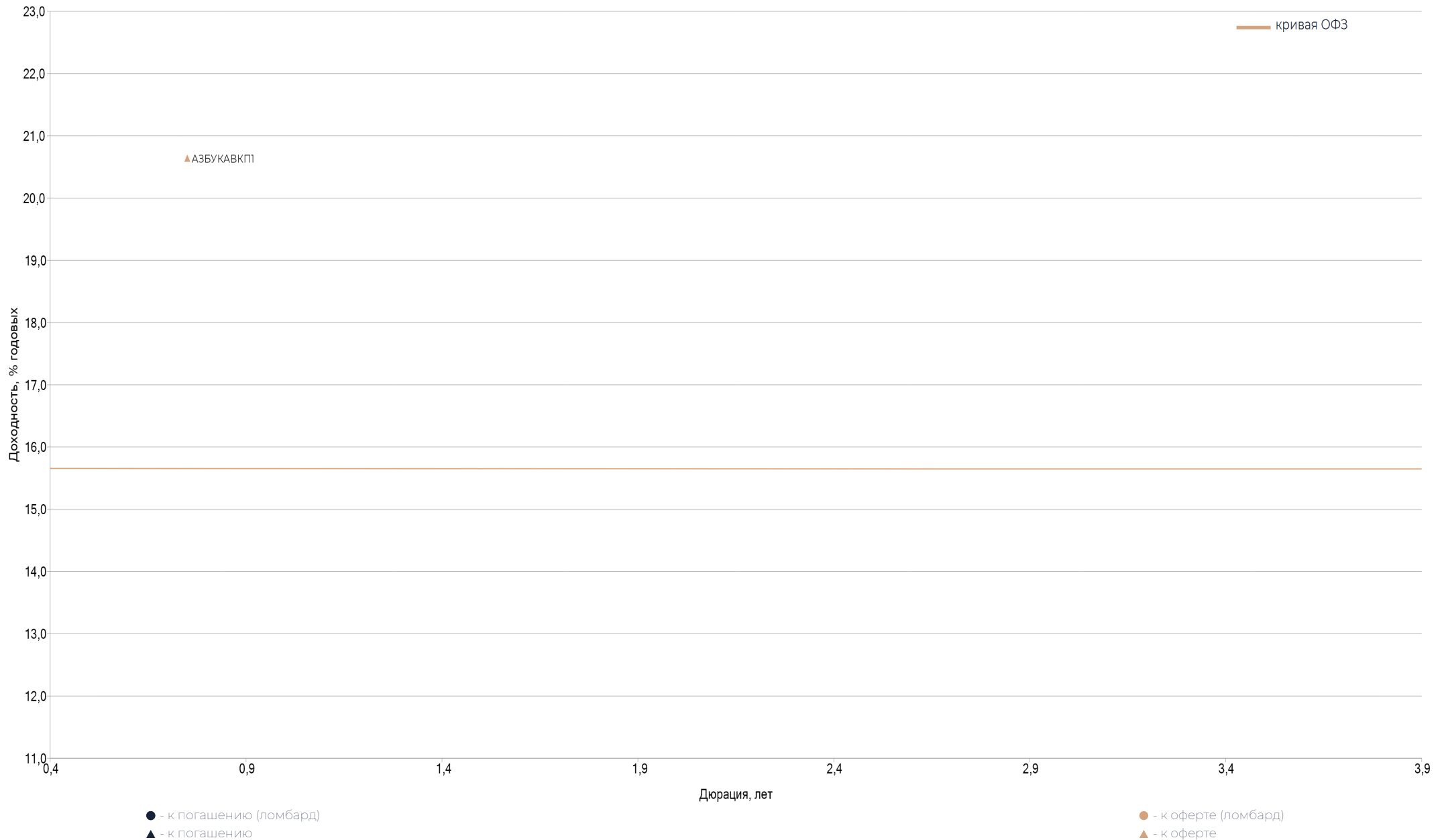


## Локальный рынок: Первый и второй эшелоны (длинные)



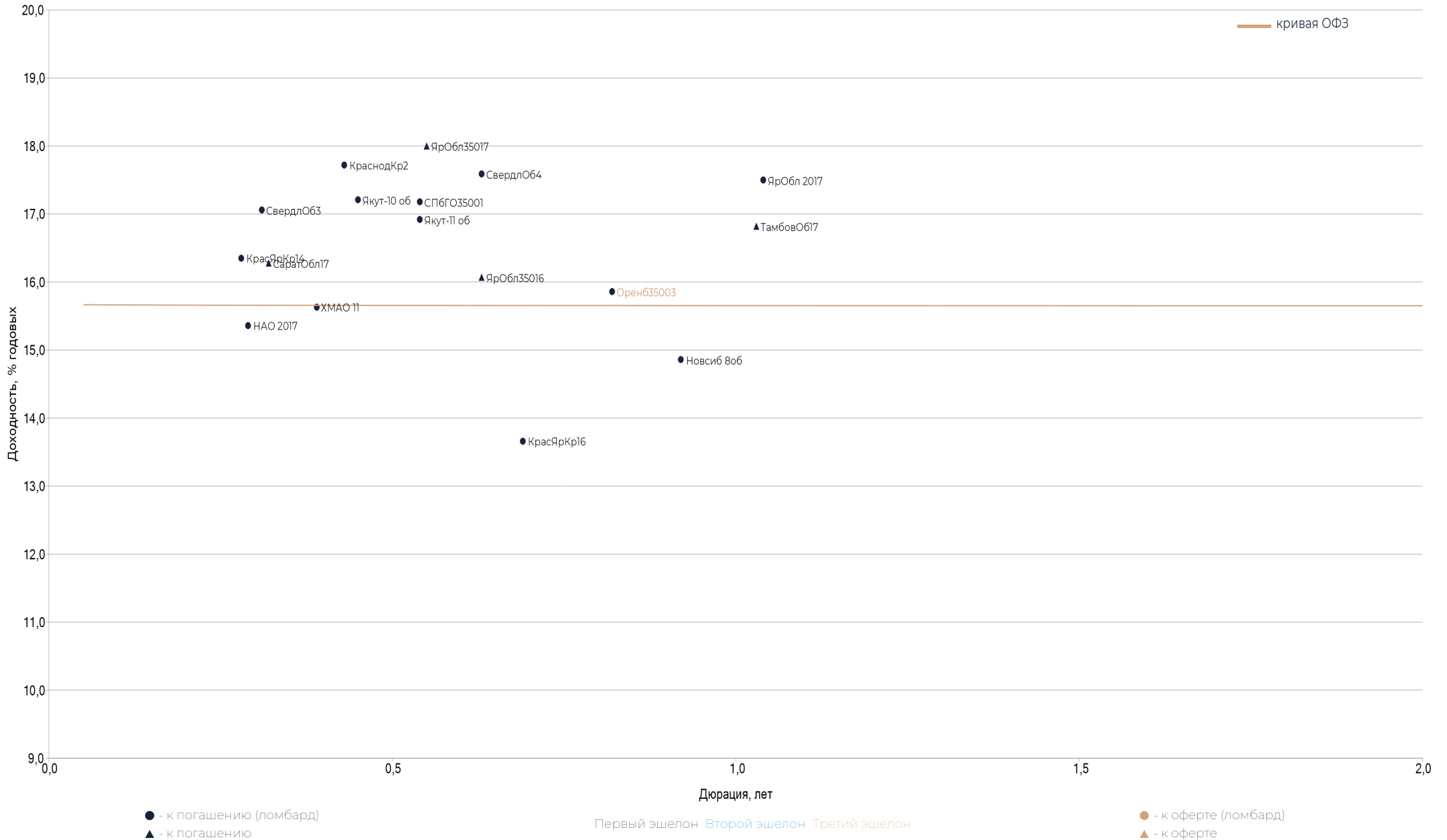


## Локальный рынок: High yield



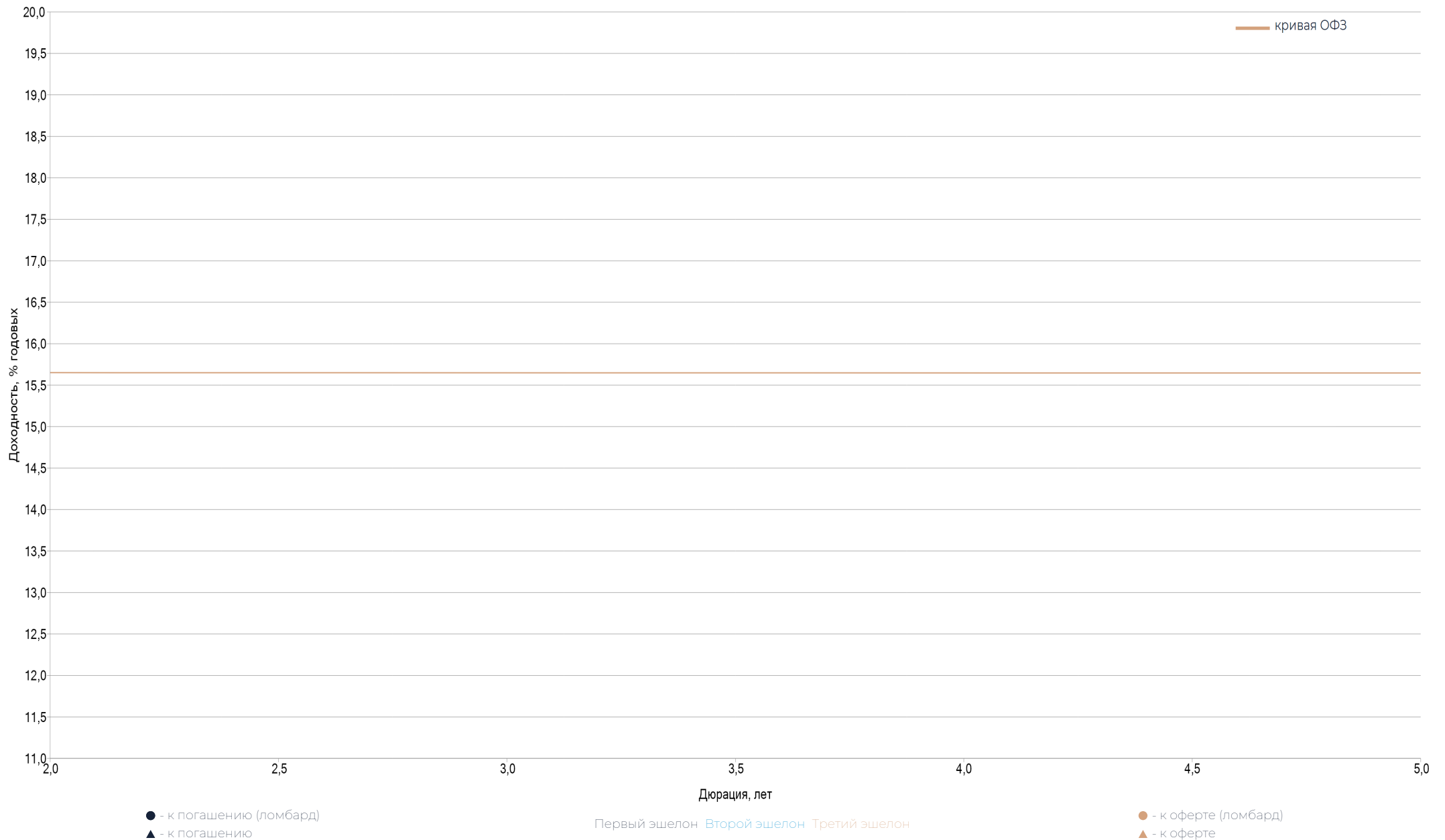


## Локальный рынок: Субфедеральный сектор (короткие)





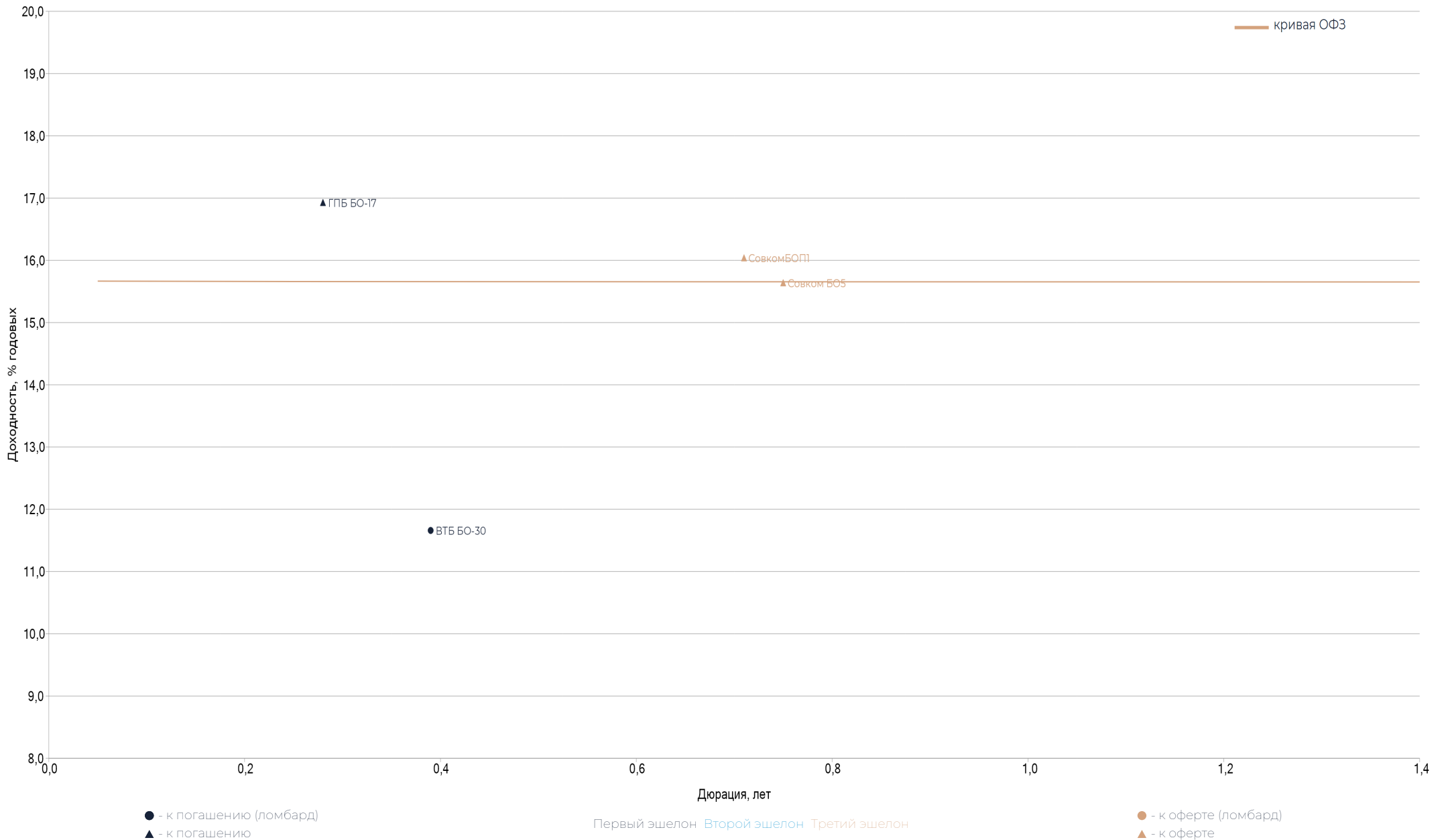
## Локальный рынок: Субфедеральный сектор (длинные)





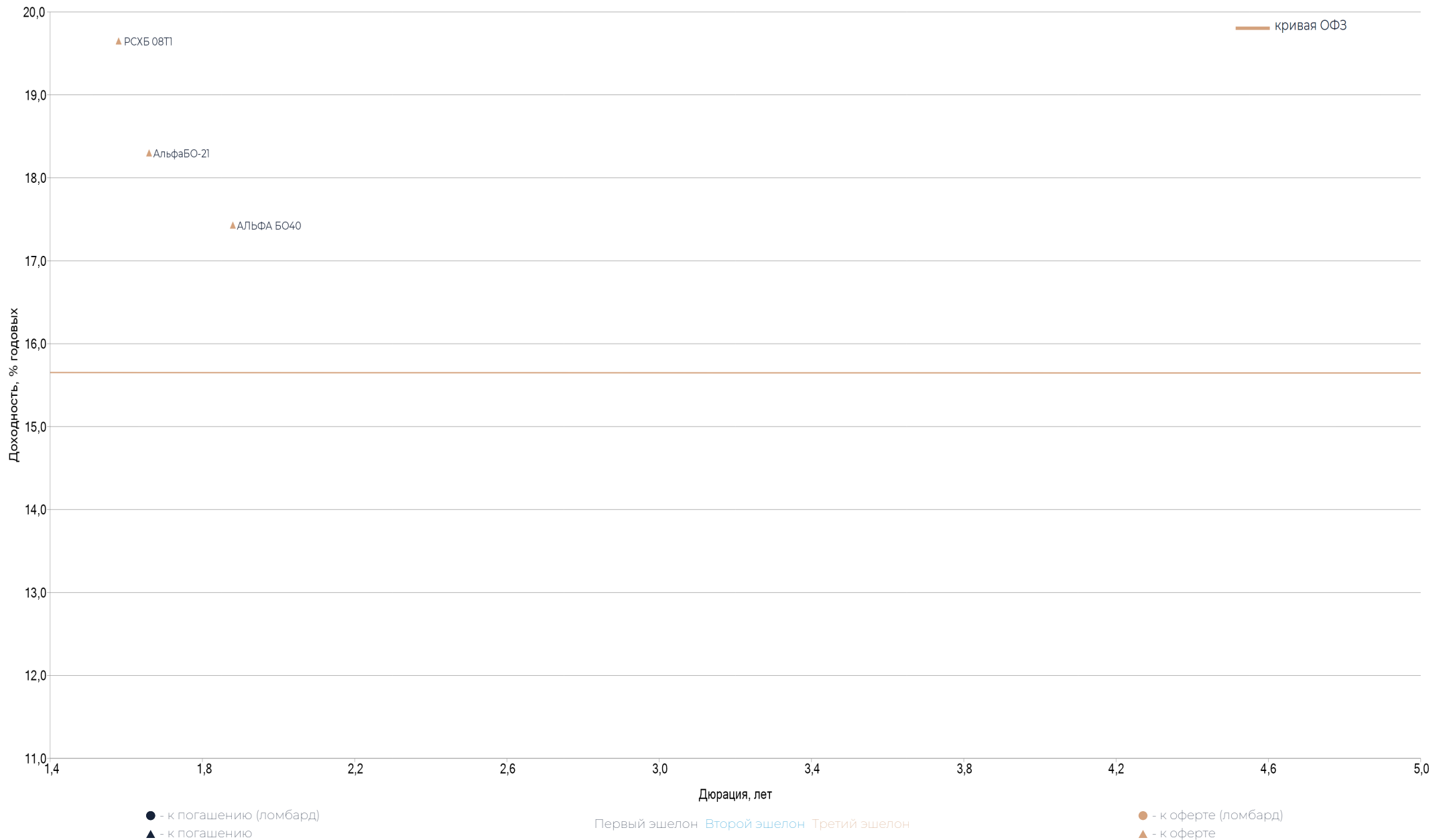


## Локальный рынок: Банки и финансы (короткие)



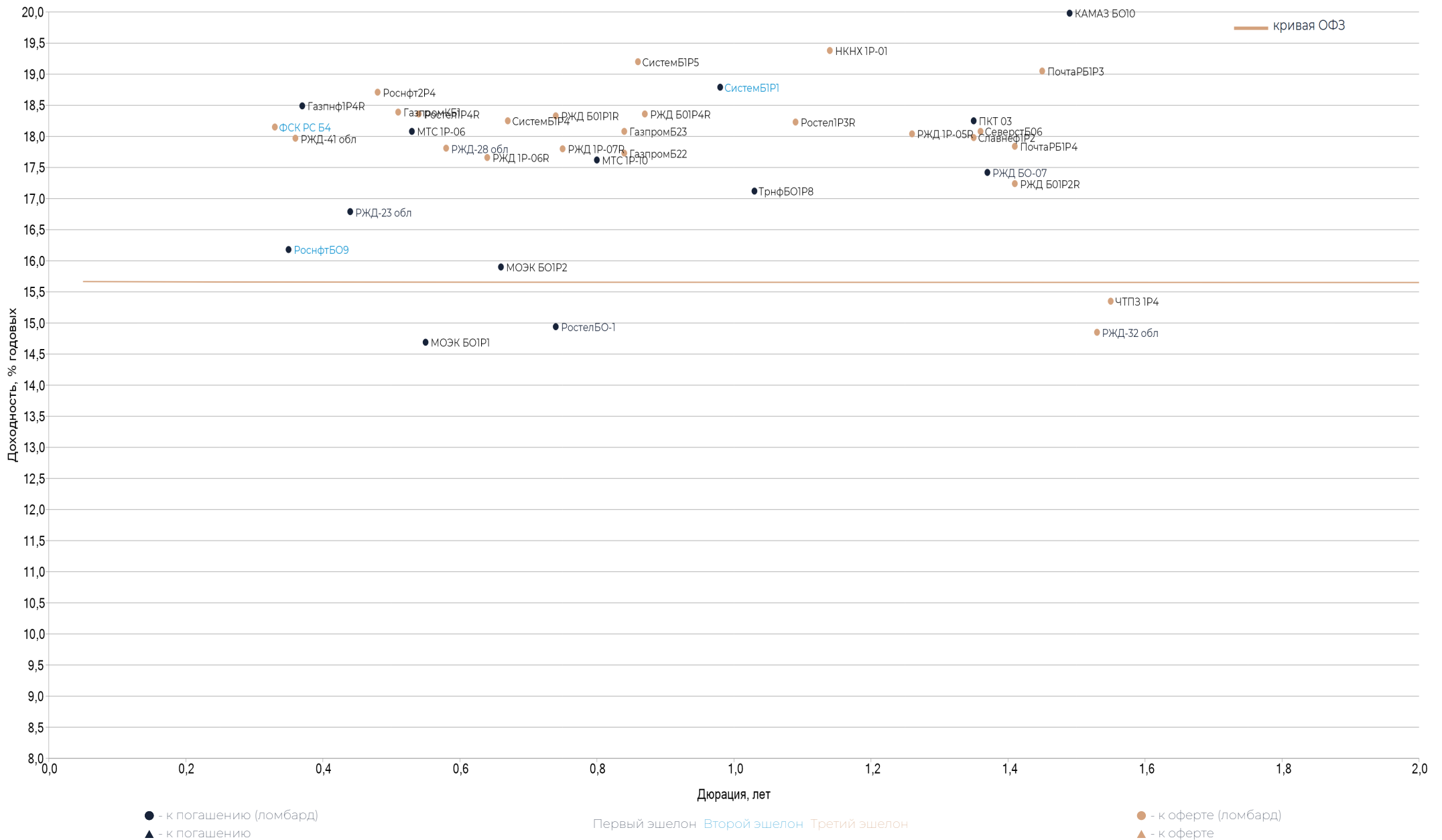


## Локальный рынок: Банки и финансы (длинные)



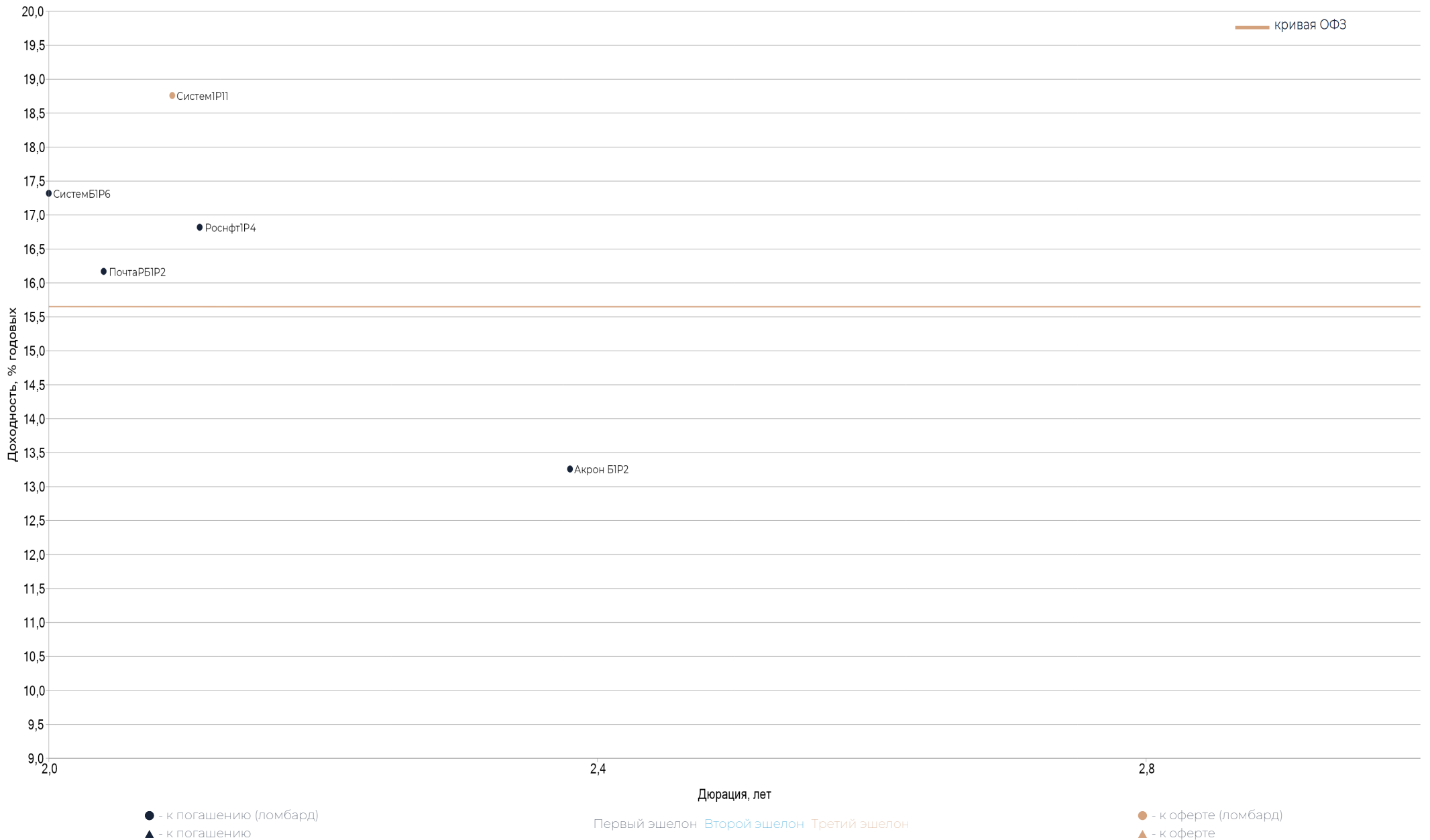


## Локальный рынок: Корпоративный сектор (короткие)



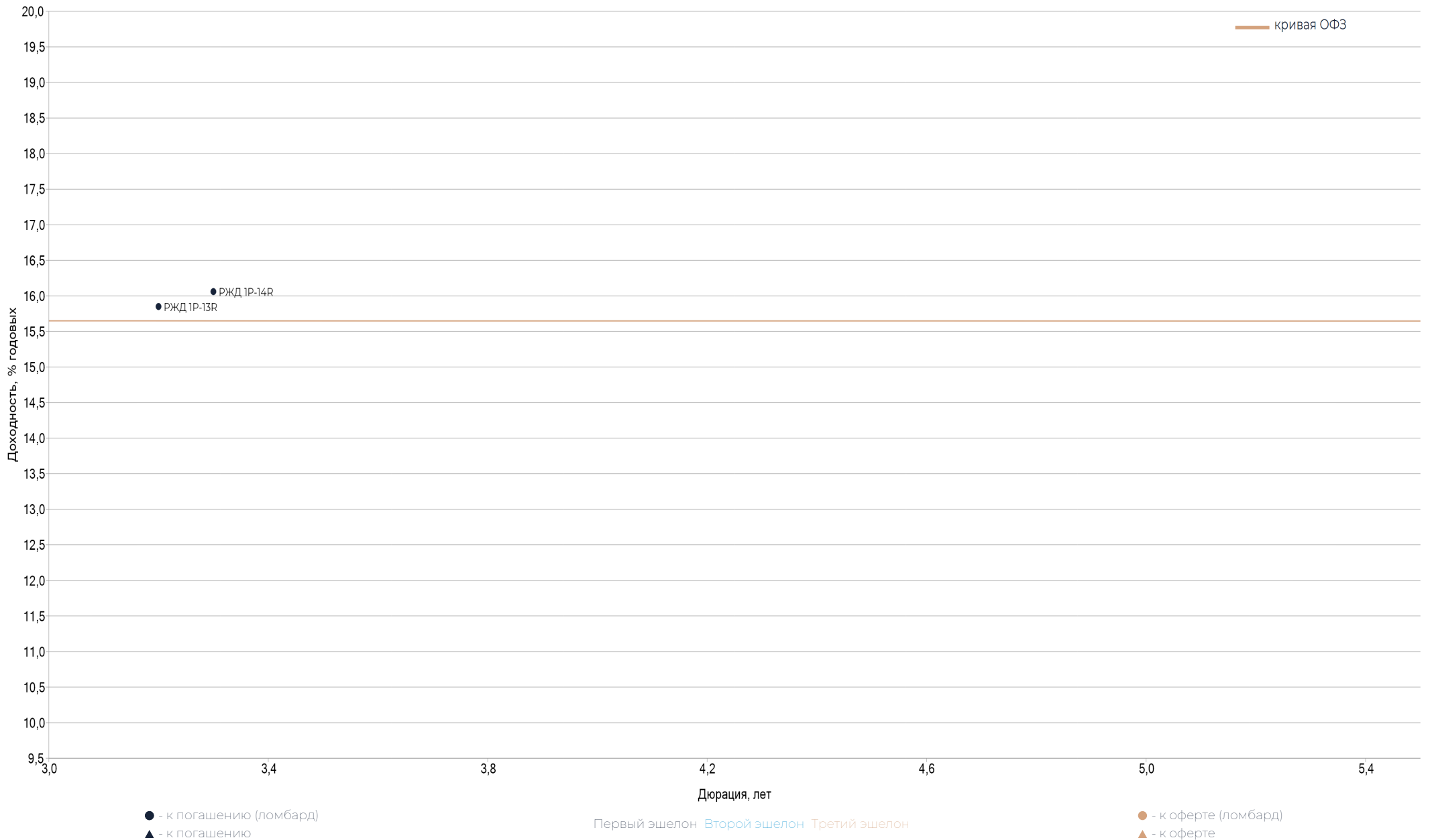


## Локальный рынок: Корпоративный сектор (длинные)



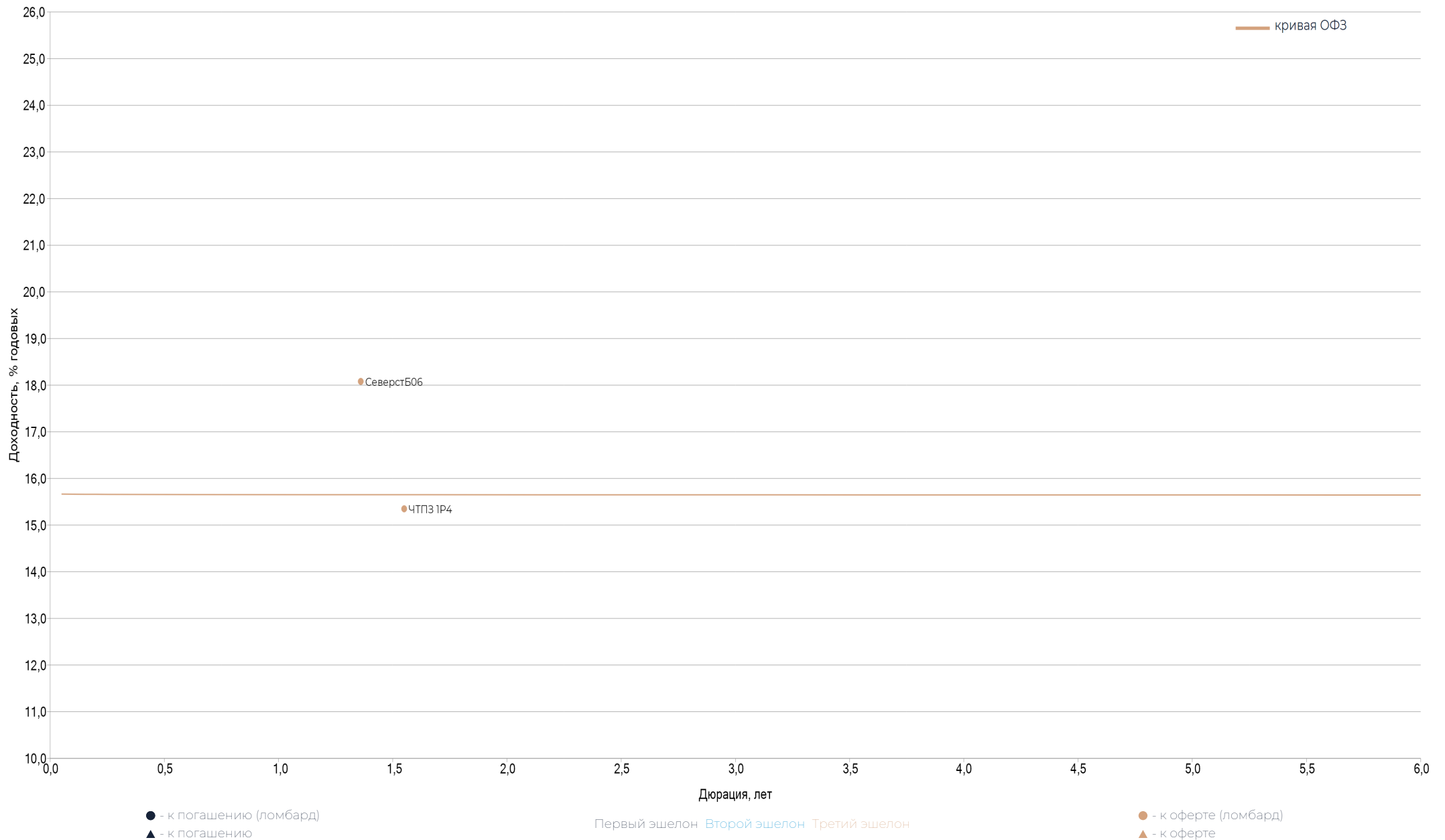


## Локальный рынок: Корпоративный сектор (длинные) – 2



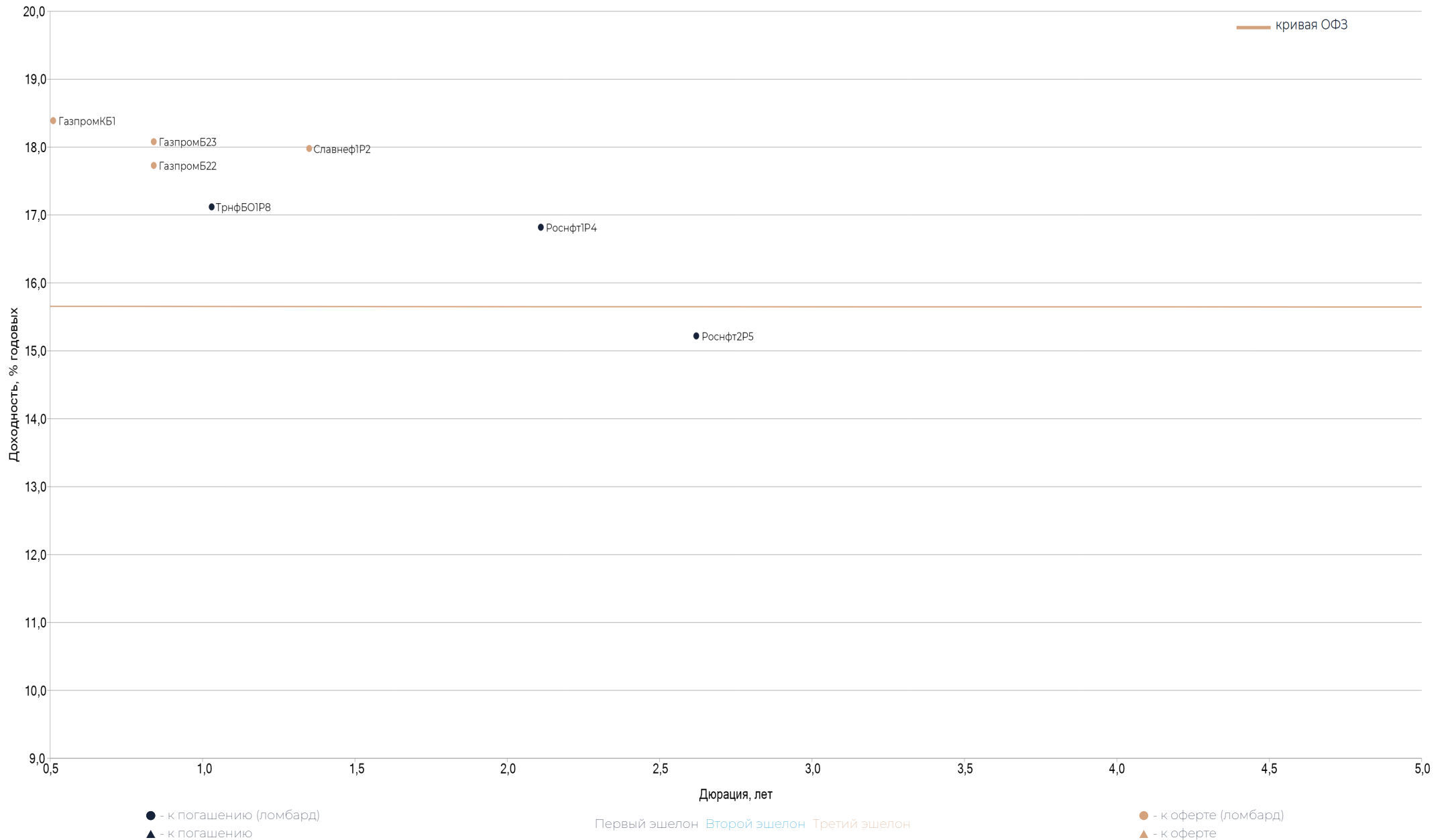


## Локальный рынок: **Металлургия и добыча**



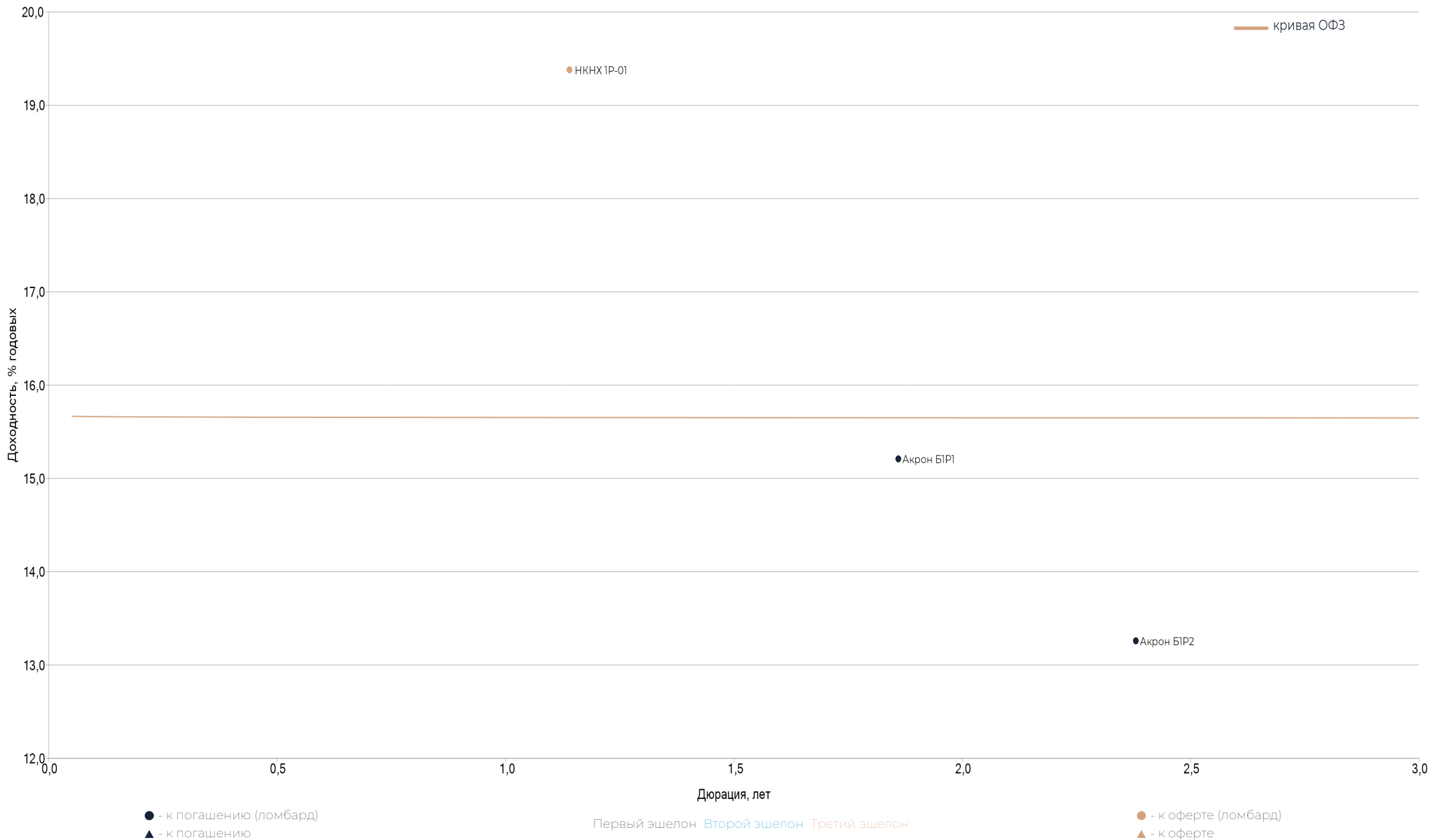


## Локальный рынок: Нефть и газ





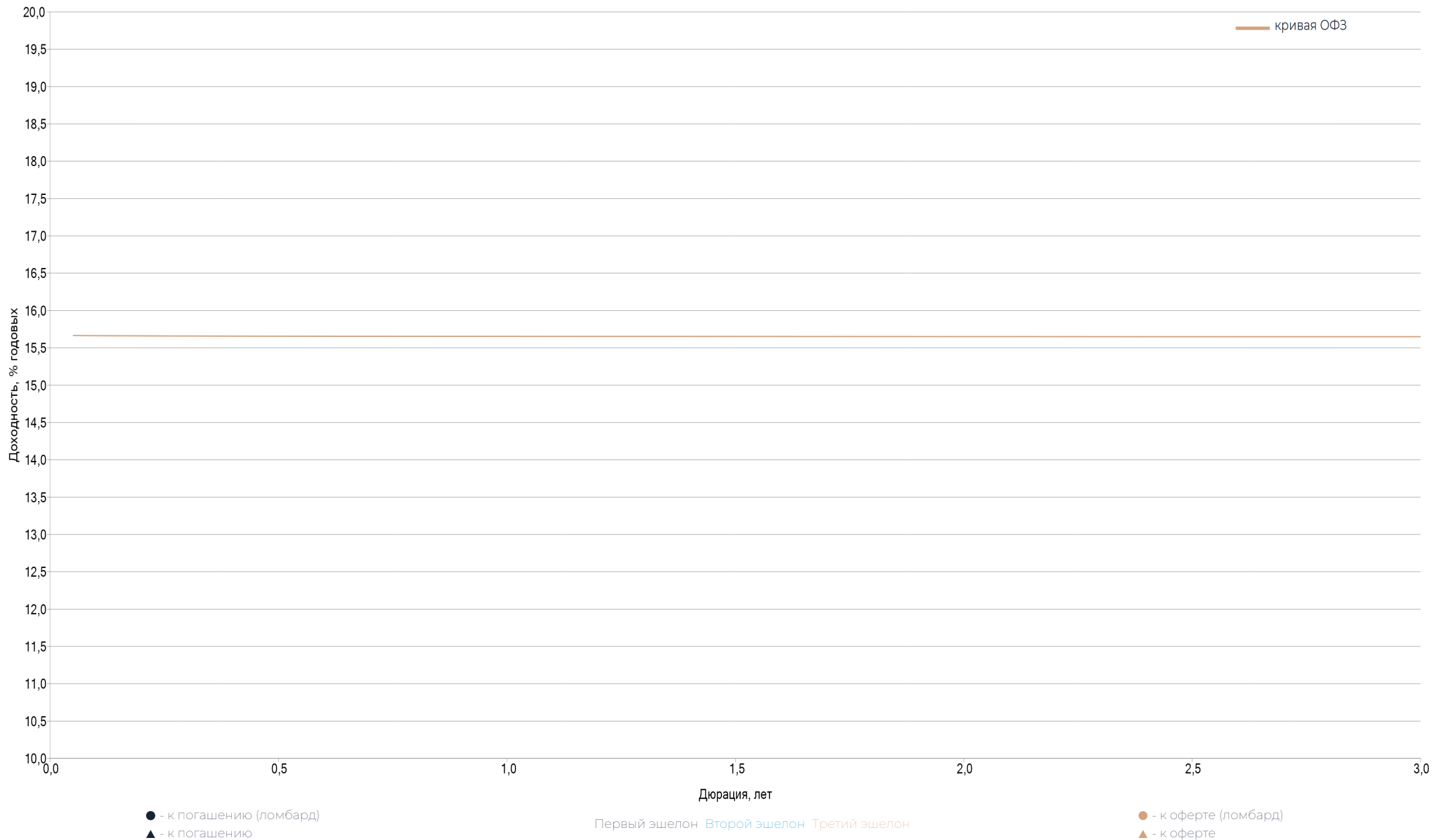
## Локальный рынок: Химическая промышленность





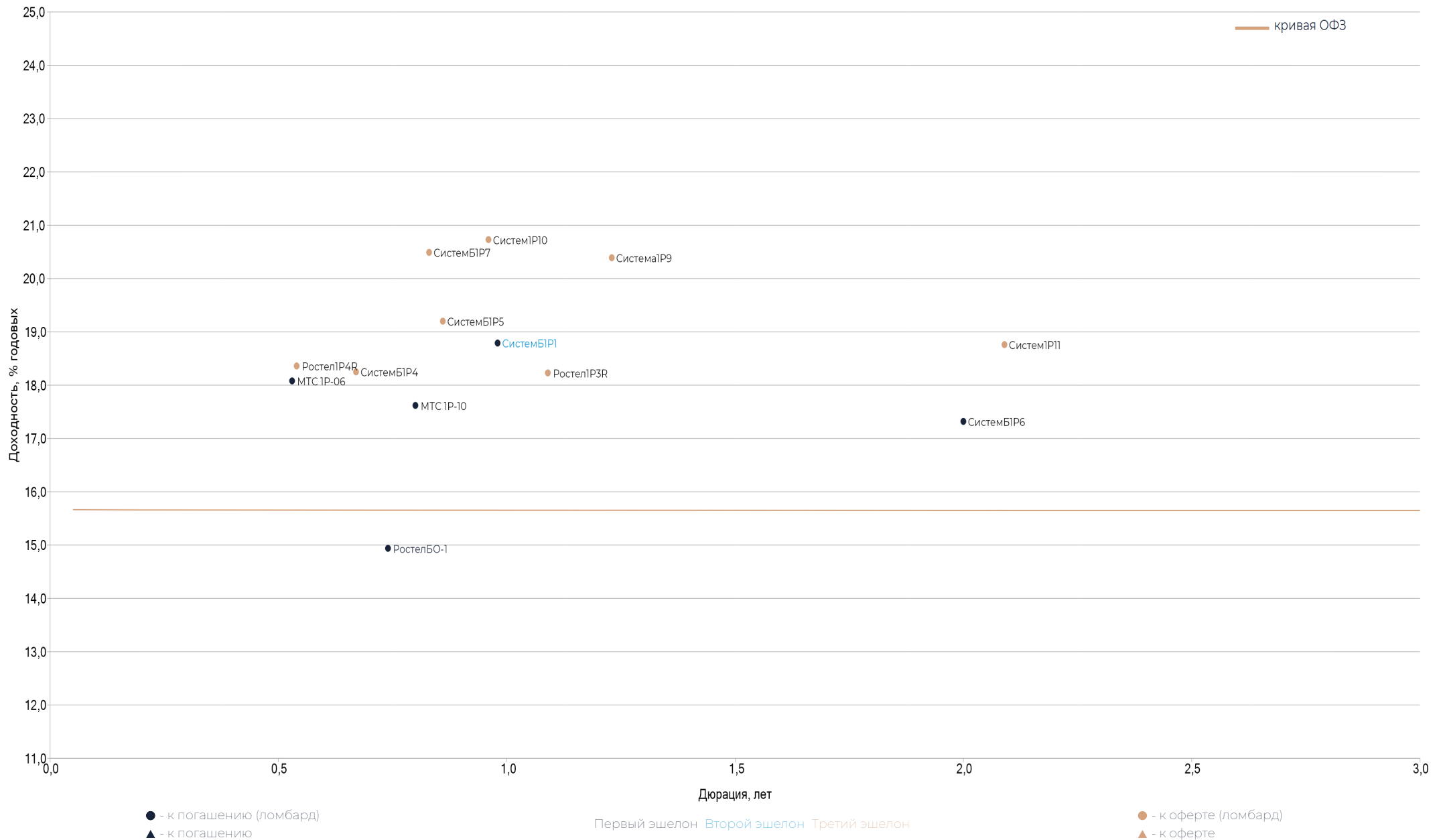


## Локальный рынок: Потребительский сектор



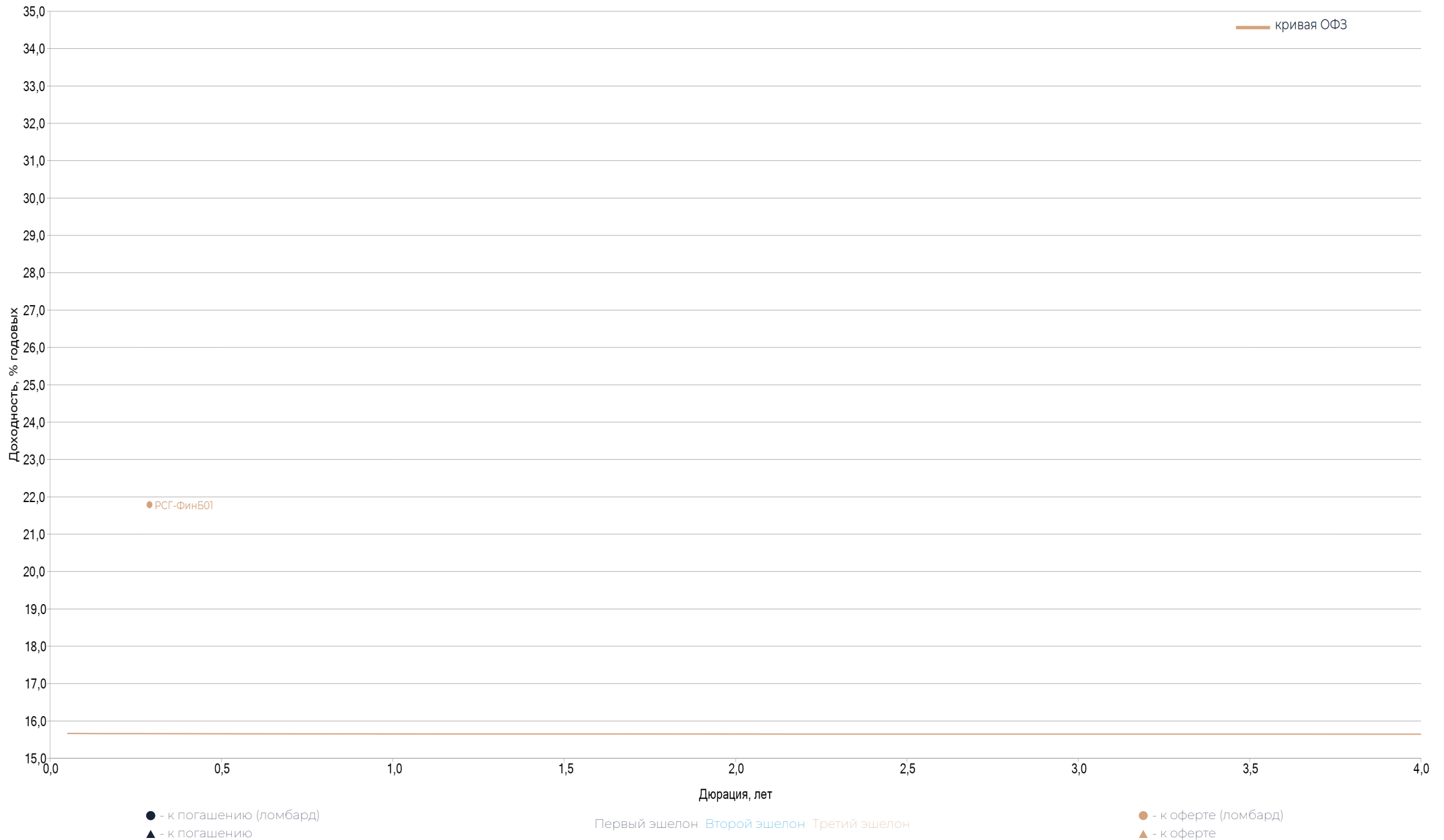


## Локальный рынок: Телекомы и медиа



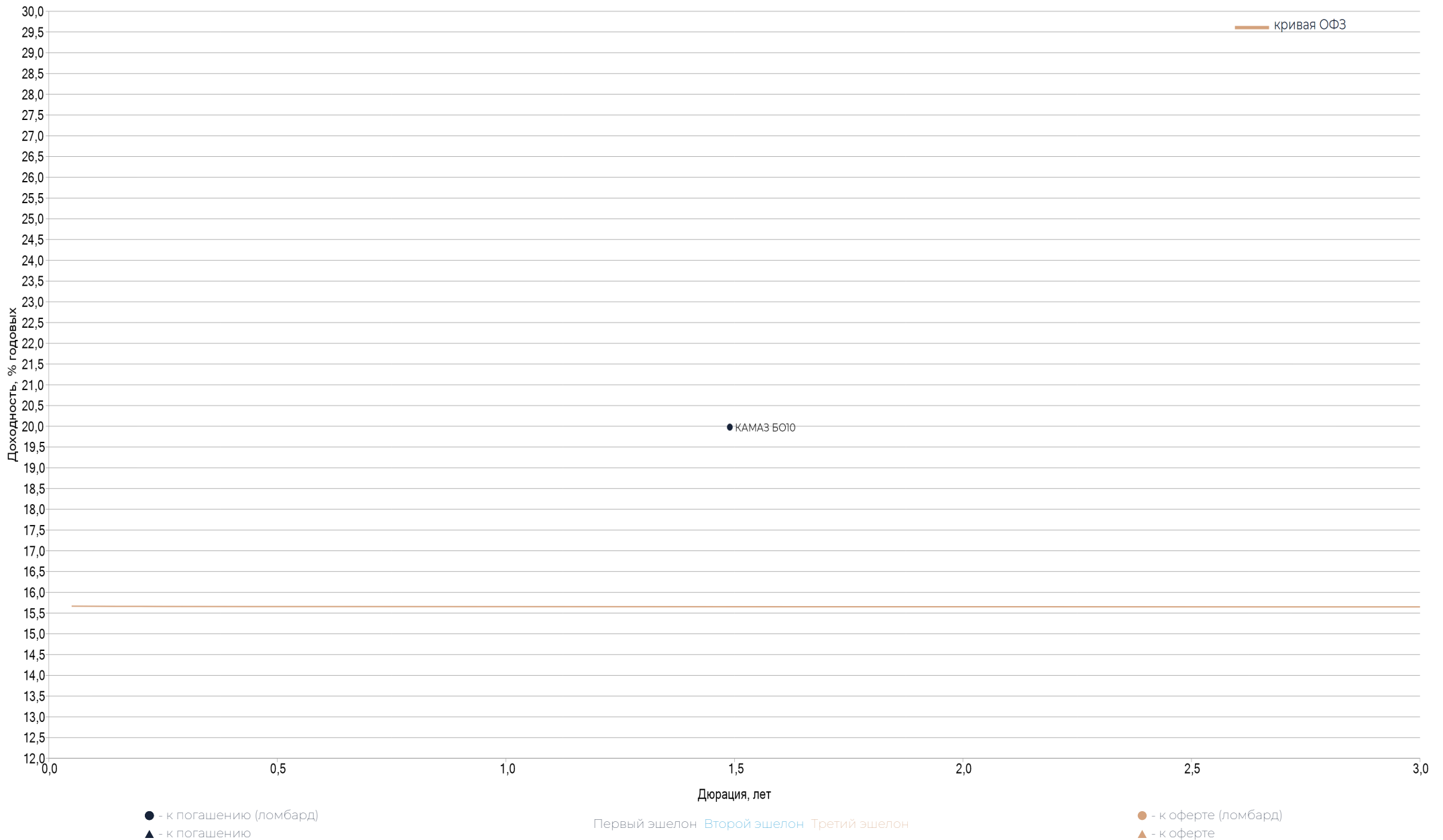


## Локальный рынок: Строительство и недвижимость



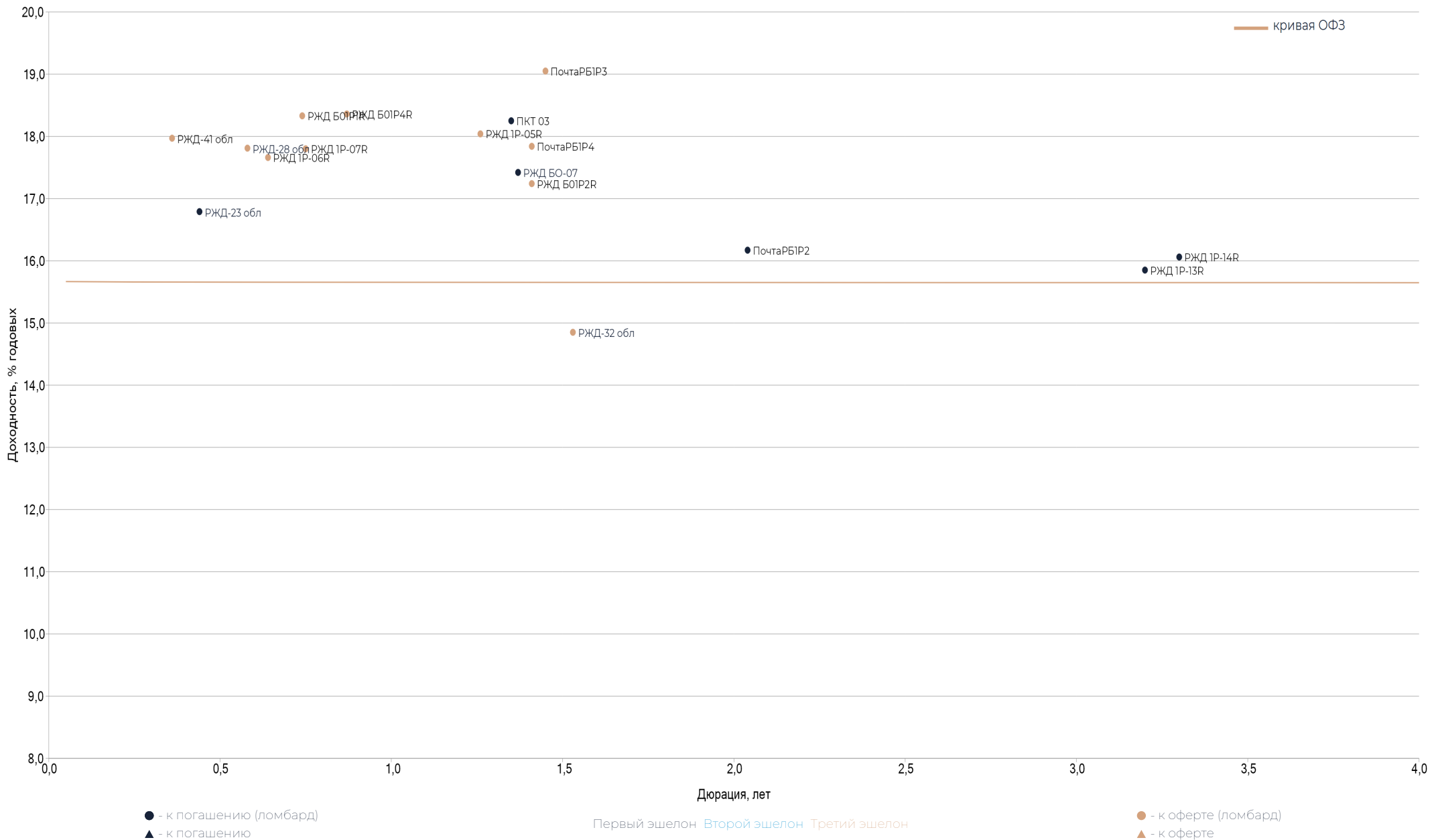


## Локальный рынок: Машиностроение



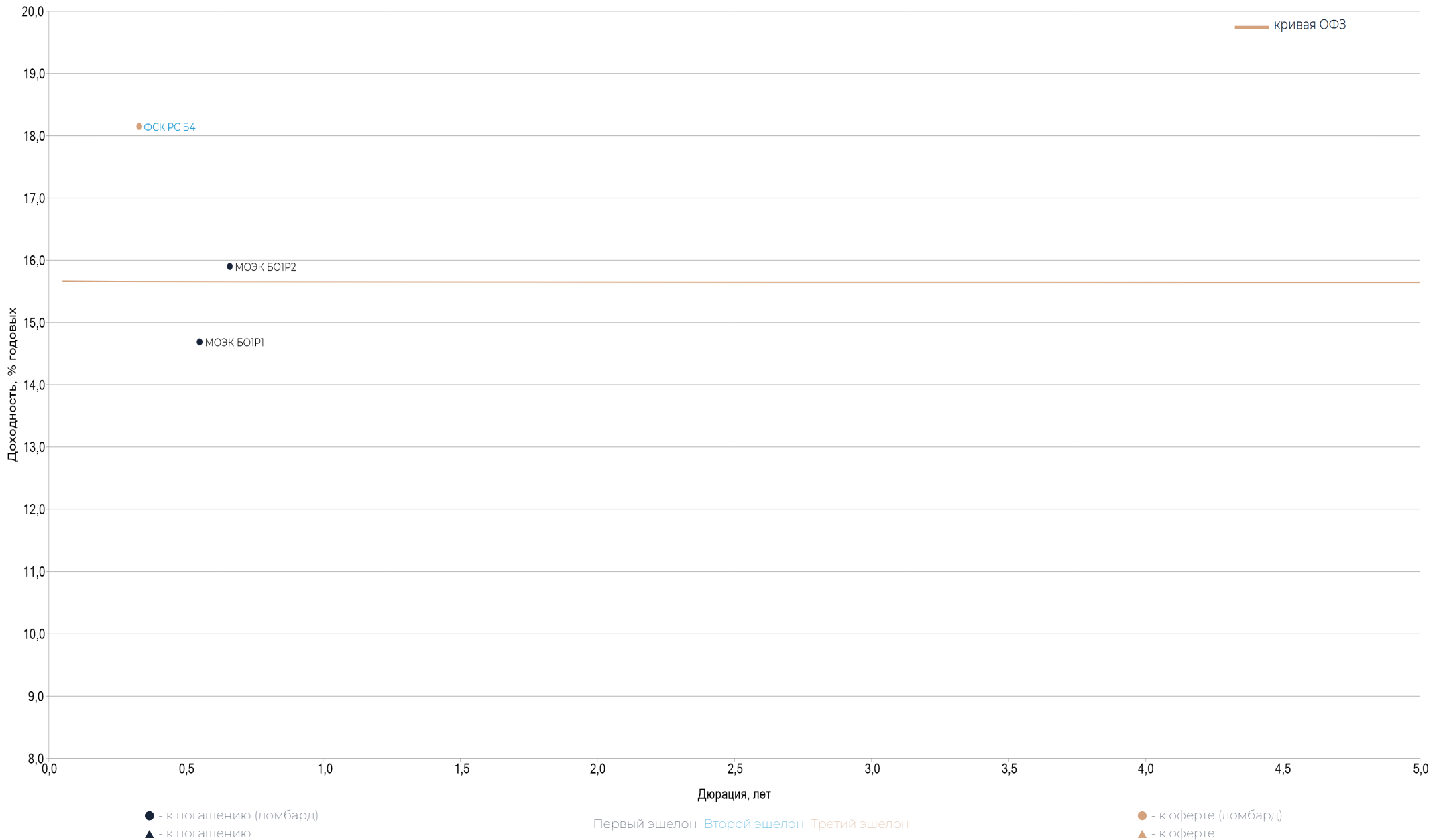


## Локальный рынок: Транспорт





## Локальный рынок: Электроэнергетика и теплогенерация





## Локальный рынок: ОФЗ

Бумага	ISIN	Индикатив					Кредитные оценки					Даты			
		Цена	Изм. бп.	УТМ	Изм. бп.	Дюрация	Купон текущий	Ломбардн. Список	Спред к G-кривой	Рейтинги (АКРА/Эксперт РА)	Рейтинги (S/M/F)	Котир. Список	Ликвид. (0-100)	Размещение	Погашение/ Оферта
ОФЗ 26227	SU26227RMFS7	99,76		14,53		0,03	7,40	Да	-34,18	отозван/отозван		I	85	27.03.2019	17.07.2024
ОФЗ 26229	SU26229RMFS3	89,80	5	16,38	-3	1,12	7,15	Да	-22,94	отозван/отозван		I	80	05.06.2019	12.11.2025
ОФЗ 26226	SU26226RMFS9	85,43	-26	16,48	18	1,77	7,95	Да	-3,58	отозван/отозван		I	80	19.12.2018	07.10.2026
ОФЗ 26226	SU26226RMFS9	85,43	-26	16,48	18	1,77	7,95	Да	-3,58	отозван/отозван		0	80	19.12.2018	07.10.2026
ОФЗ 26228	SU26228RMFS5	72,04	-5	15,63	2	3,86	7,65	Да	-18,57	отозван/отозван		I	38	24.04.2019	10.04.2030
ОФЗ 26230	SU26230RMFS1	58,41	-32	15,20	9	6,10	7,70	Да	-22,41	отозван/отозван		I	65	05.06.2019	16.03.2039
ОФЗ 26222	SU26222RMFS8	97,87	8	15,45	-24	0,25	7,10	Да	-16,79	отозван/отозван		I	73	03.05.2017	16.10.2024
ОФЗ 26219	SU26219RMFS4	85,40	-14	16,47	11	1,72	7,75	Да	-6,47	отозван/отозван		I	72	29.06.2016	16.09.2026
ОФЗ 26219	SU26219RMFS4	85,40	-14	16,47	11	1,72	7,75	Да	-6,47	отозван/отозван		0	72	29.06.2016	16.09.2026
ОФЗ 26207	SU26207RMFS9	84,26	-38	16,41	23	1,95	8,15	Да	-4,41	отозван/отозван		I	68	22.02.2012	03.02.2027
ОФЗ 26207	SU26207RMFS9	84,26	-38	16,41	23	1,95	8,15	Да	-4,41	отозван/отозван		0	68	22.02.2012	03.02.2027
ОФЗ 26212	SU26212RMFS9	77,91	-44	15,95	21	2,61	7,05	Да	-26,57	отозван/отозван		I	53	23.01.2013	19.01.2028
ОФЗ 26224	SU26224RMFS4	72,63		15,56		3,51	6,90	Да	-35,86	отозван/отозван		I	39	21.02.2018	23.05.2029
ОФЗ 26218	SU26218RMFS6	72,26	-14	15,45	4	4,36	8,50	Да	-24,55	отозван/отозван		I	46	28.10.2015	17.09.2031
ОФЗ 26221	SU26221RMFS0	66,16	-12	15,24	4	5,00	7,70	Да	-33,80	отозван/отозван		I	55	15.02.2017	23.03.2033
ОФЗ 26225	SU26225RMFS1	62,03	-25	15,18	7	5,47	7,25	Да	-32,46	отозван/отозван		I	46	21.02.2018	10.05.2034
ОФЗ 29006	SU29006RMFS	99,82	-6	15,39	11	0,47	14,56 (F)	Да	-71,68	отозван/отозван		I	50	31.12.2014	29.01.2025
ОФЗ 29008	SU29008RMFS	104,02	-24	15,91	7	3,12	16,49 (F)	Да	-11,94	отозван/отозван		I	36	31.12.2014	03.10.2029
ОФЗ 29009	SU29009RMFS	105,47	14	16,41	-3	3,94	17,04 (F)	Да	62,08	отозван/отозван		I	38	31.12.2014	05.05.2032
ОФЗ 29010	SU29010RMFS4	105,30	11	16,89	-2	4,50	17,31 (F)	Да	123,47	отозван/отозван		I	38	31.12.2014	06.12.2034
ОФЗ 29007	SU29007RMFS	102,68	-13	15,02	6	1,89	15,77 (F)	Да	-146,54	отозван/отозван		I	38	31.12.2014	03.03.2027
ОФЗ 52002	SU52002RMFS1	82,72	-8	8,67	3	3,40	2,50	Да	-733,95	отозван/отозван		I	40	21.03.2018	02.02.2028

\*Оценка Велес Капитал



## Локальный рынок: Субфедеральный сектор

Бумага	ISIN	Индикатив					Кредитные оценки						Даты		
		Цена	Изм. бл.	УТМ	Изм. бл.	Дюрация	Купон текущий	Ломбардн. Список	Спред к G-кривой	Рейтинги (АКРА/Эксперт РА)	Рейтинги (S/M/F)	Котир. Список	Ликвид. (0-100)	Размещение	Погашение/ Оферта
БелОбз4012	RU000A100PP	99,37	-4	15,94	75	0,08	7,80	Да	88,46	AA-(RU)/-		I	27	12.08.2019	05.08.2024
КраснодКр1	RU000A0JXYS9	99,40	24	15,59	-256	0,09	8,60	Да	49,88	AA-(RU)/ruAA+		I	30	11.08.2017	09.08.2024
КраснодКр2	RU000A0ZZ8X	95,59	-27	17,72	70	0,43	7,63	Да	166,00	AA-(RU)/ruAA+		I	29	05.06.2018	03.06.2025
КрасЯрКр14	RU000A0ZYFB	97,62	89	16,35	-322	0,28	7,84	Да	64,73	AA+(RU)/-		I	30	09.11.2017	31.10.2024
КрасЯрКр16	RU000A0ZZM8	96,74	-28	13,66	43	0,69	8,70	Да	-273,21	AA+(RU)/-		I	22	21.09.2018	12.09.2025
НАО 2017	RU000A0ZYF61	97,75	25	15,36	-79	0,29	7,80	Да	-39,08	-/отозван		III	30	09.11.2017	07.11.2024
Новсиб 8об	RU000A0JWH	94,49		14,86		0,92	9,20	Да	-169,79	-/ruA-		I	22	30.05.2016	28.05.2026
Оренб35003	RU000A0JVM8	99,09	35	15,86	-200	0,82	14,00	Да	-63,95	AA-(RU)/-		I	30	16.07.2015	03.07.2025
Оренб35004	RU000A0ZYKH	85,95	-43	16,70	29	1,73	8,18	Да	17,58	AA-(RU)/-		I	29	14.12.2017	02.12.2027
МФ МарЭл17	RU000A0JY031	99,13	5	16,23	-28	0,11	8,60		103,70	-/ruBBB+		I	20	30.08.2017	21.08.2024
СПбГО35001	RU000A0ZYHX	94,77	36	17,18	-65	0,54	7,70	Да	93,48	AAA(RU)/ruAAA		I	23	06.12.2017	28.05.2025
СаратОбл17	RU000A0ZYG6	97,35	9	16,28	-22	0,32	8,10		46,07	-/ruA-		II	30	22.11.2017	20.11.2024
Якут-10 об	RU000A0ZZ7E	95,58	11	17,21	-20	0,45	7,55	Да	111,58	отозван/ruAA-		I	30	24.05.2018	15.05.2025
Якут-11 об	RU000A0ZZNJ	95,70	10	16,92	-16	0,54	8,95	Да	68,87	отозван/ruAA-		I	30	03.10.2018	24.09.2025
СвердлОбз	RU000A0JWZ7	97,80	-5	17,06	21	0,31	9,80	Да	126,77	AA-(RU)/ruAA-		I	30	17.11.2016	15.11.2024
СвердлОбз4	RU000A0ZYDU	93,65	-27	17,59	48	0,63	7,70	Да	124,31	AA-(RU)/ruAA-		I	30	24.10.2017	22.10.2025
ТамбовОбл3	RU000A0JXVH	99,76	-24	21,01	1235	0,02	8,40	Да	619,39	BBB+(RU)/отозван		I	28	12.07.2017	12.07.2024
ТамбовОбл17	RU000A0ZYJ18	91,12	-61	16,82	66	1,03	8,00		22,38	BBB+(RU)/отозван		I	26	05.12.2017	05.12.2025
ХМАО 11	RU000A0ZYKW	96,88	20	15,63	-48	0,39	7,60	Да	-33,65	AAA(RU)/-		I	28	19.12.2017	17.12.2024
ЯрОбл35017	RU000A100PR6	94,45	-4	18,00	12	0,55	7,95		174,52	отозван/ruA		I	24	12.08.2019	24.06.2025
ЯрОбл35016	RU000A0ZZEM	94,95	-23	16,07	41	0,63	7,95		-27,22	отозван/ruA		I	27	30.07.2018	21.09.2025
ЯрОбл 2017	RU000A0JXS83	90,53	-29	17,50	32	1,04	8,40	Да	89,60	отозван/ruA		I	25	01.06.2017	20.04.2027





## Локальный рынок: Банки и финансы

Бумага	ISIN	Индикатив					Кредитные оценки						Даты		
		Цена	Изм. бл.	УТМ	Изм. бл.	Дюрация	Купон текущий	Ломбардн. Список	Спред к G-кривой	Рейтинги (АКРА/Эксперт РА)	Рейтинги (S/M/F)	Котир. Список	Ликвид. (0-100)	Размещение	Погашение/ Оферта
АЛЬФА БО39	RU000A0ZYW	98,33	-27	17,90	183	0,16	7,75		254,53	AA+(RU)/ruAA+		III	24	06.03.2018	11.09.2024 (P)
АльфаБО-15	RU000A0JV0U1	97,25	-228	20,37	322	0,70	15,95	Да	393,64	AA+(RU)/ruAA+		III	12	02.12.2014	22.05.2025 (P)
АльфаБО-21	RU000A0ZYBM	91,84	-100	18,30	63	1,66	13,05		175,46	AA+(RU)/ruAA+		III	29	02.10.2017	13.10.2026 (P)
АЛЬФА БО40	RU000A0ZYU21	92,61	-71	17,43	39	1,88	13,20		95,69	AA+(RU)/ruAA+		III	30	21.02.2018	03.03.2027 (P)
ВТБ БО-30	RU000A0JV3Q	100,77	-15	11,66	36	0,39	13,00	Да	-428,16	AAA(RU)/ruAAA		I	24	26.12.2014	13.12.2024
ВЭБ.РФ 18	RU000A0JT4O3	98,00	-79	17,29	105	0,20	7,67	Да	180,24	AAA(RU)/ruAAA		I	21	12.10.2012	01.10.2024 (P)
ВЭБ.РФ 19	RU000A0JT6B2	98,61	159	15,68	-117	1,34	14,21	Да	-93,78	AAA(RU)/ruAAA		I	19	18.10.2012	06.04.2026 (P)
ГПБ БО-10	RU000A0JUVO	98,25	4	16,65	-10	0,20	8,15	Да	116,65	AA+(RU)/ruAA+		III	31	26.09.2014	26.09.2024
ГПБ БО-17	RU000A0ZYEE	97,48	3	16,93	-4	0,28	8,15		121,68	AA+(RU)/ruAA+		II	33	31.10.2017	31.10.2024
РосбанкБ26	RU000A0JWN	85,63		16,82		1,58	7,65	Да	25,33	AAA(RU)/ruAAA		II	7	21.07.2016	21.07.2026
ЕАБРП	RU000A0JS934	91,22		29,31		0,41	9,50		1321,10	-/-		I	8	02.02.2018	24.01.2025
ЕАБР 1Р-01	RU000A0ZZDB	95,99		17,03		0,44	8,20		96,69	-/-		I	8	24.07.2018	17.01.2025 (P)
РСХБ БО14	RU000A0JUW7	98,50	-133	18,66	642	0,20	11,00	Да	314,71	AA(RU)/-		II	16	13.10.2014	30.09.2024
РСХБ БО13	RU000A0JUW3	100,28		10,12		0,21	11,00	Да	-536,83	AA(RU)/-		II	14	10.10.2014	27.09.2024
РСХБ БО9	RU000A0JVWB	102,36		7,91		0,26	16,00	Да	-770,11	AA(RU)/-		II	20	30.10.2015	22.10.2024 (P)
РСХБ 08П	RU000A0JWV6	92,01		19,65		1,58	14,25		0,00	AA(RU)/-		III	30	05.10.2016	23.09.2026 (P)
РСХБ 01П	RU000A0ZZ4T1	63,78		25,59		2,43	9,00		0,00	B+(RU)/-		III	30	25.04.2018	12.04.2028 (P)
РСХБ 09П	RU000A0ZZ5O5	65,01		24,82		2,45	9,00		0,00	B+(RU)/-		III	29	26.04.2018	13.04.2028 (P)
СовкомБОП1	RU000A100DZ5	99,86	15	16,04	-21	0,71	15,00		-38,94	AA(RU)/ruAA		I	24	30.05.2019	27.05.2025 (P)
Совком БО5	RU000A0ZYJR6	99,90	126	15,64	-168	0,75	15,00		-81,28	AA(RU)/ruAA		I	29	07.12.2017	03.06.2025 (P)



## Локальный рынок: **Металлургия и добыча**

Бумага	ISN	Индикатив					Кредитные оценки						Даты		
		Цена	Изм, бп.	YTM	Изм, бп.	Дюрация	Купон текущий	Ломбардн. Список	Спред к G-кривой	Рейтинги (АКРА/Эксперт РА)	Рейтинги (S/M/F)	Котир. Список	Ликвид. (0-100)	Размещение	Погашение/ Оферта
ЕврХол2P1R	RU000A100P85	99,40	-2	17,54	70	0,06	7,95	Да	255,28	AA+(RU)/отозван		II	33	05.08.2019	29.07.2024
ЕврХол2P1R	RU000A100P85	99,40	-2	17,54	70	0,06	7,95	Да	255,28	AA+(RU)/отозван		0	33	05.08.2019	29.07.2024
СеверстБ06	RU000A100BV	87,38	-181	18,08	147	1,36	8,65	Да	147,29	AAA(RU)/ruAAA		II	29	09.04.2019	02.04.2026 (P)
ТМК БО-5	RU000A0JWC	98,27		17,72		0,21	9,75	Да	219,42	ESG-4/ruA+		III	18	13.04.2016	08.10.2024 (P)
ЧТПЗ 1P4	RU000A0JXTY7	92,81		15,35		1,55	10,40	Да	-122,87	-/ruA+		II	18	20.06.2017	15.06.2026 (P)
ЧТПЗ 1P4	RU000A0JXTY7	92,81		15,35		1,55	10,40	Да	-122,87	-/ruA+		0	18	20.06.2017	15.06.2026 (P)



## Локальный рынок: Нефть и газ

Бумага	ISN	Индикатив					Кредитные оценки						Даты		
		Цена	Изм, бп.	YTM	Изм, бп.	Дюрация	Купон текущий	Ломбардн. Список	Спред к G-кривой	Рейтинги (АКРА/Эксперт РА)	Рейтинги (S/M/F)	Котир. Список	Ликвид. (0-100)	Размещение	Погашение/ Оферта
ГазпромБ23	RU000A0ZZET	91,46	21	18,08	-24	0,84	8,10	Да	155,94	AAA(RU)/ruAAA		I	22	31.07.2018	29.07.2025 (P)
ГазпромБ22	RU000A0ZZES	91,74		17,73		0,84	8,10	Да	120,84	AAA(RU)/ruAAA		I	31	31.07.2018	29.07.2025 (P)
ГазпромКР2	RU000A100LL8	99,89	5	13,92	-174	0,02	7,80	Да	-88,99	AAA(RU)/ruAAA		II	32	18.07.2019	11.07.2024
ГазпромКБ1	RU000A0ZYUV	94,00	8	18,39	-11	0,51	7,15	Да	218,68	AAA(RU)/ruAAA		II	27	27.02.2018	21.02.2025 (P)
Газпнф1Р4R	RU000A0ZYLC	95,91	-151	18,49	414	0,37	7,70	Да	253,85	AAA(RU)/ruAAA		III	31	21.12.2017	12.12.2024
Роснфт2Р8	RU000A100KY3	99,53	5	9,32	-1	0,01	7,95	Да	-545,00	AAA(RU)/ruAAA		I	27	15.07.2019	11.07.2024 (P)
РоснфтБО9	RU000A0JV219	97,65	32	16,18	-89	0,35	9,40	Да	30,29	AAA(RU)/ruAAA		II	33	11.12.2014	28.11.2024
Роснфт1Р1	RU000A0JX132	103,41		5,60		0,39	7,00	Да	-1611,20	AAA(RU)/ruAAA		I	8	07.12.2016	02.12.2024 (P)
Роснфт1Р2	RU000A0JX355	103,03		0,17		0,44	7,00	Да	-1578,64	AAA(RU)/ruAAA		II	18	23.12.2016	18.12.2024 (P)
Роснфт2Р4	RU000A0ZYT4	94,61	14	18,71	-24	0,48	8,00	Да	255,17	AAA(RU)/ruAAA		I	37	15.02.2018	11.02.2025 (P)
Роснфт1Р4	RU000A0JXQK	84,31	98	16,82	54	2,11	9,00	Да	42,92	AAA(RU)/ruAAA		I	32	04.05.2017	22.04.2027
Роснфт2Р5	RU000A0ZVU	84,43	-20	15,22	9	2,62	9,00	Да	-99,95	AAA(RU)/ruAAA		I	31	02.03.2018	18.02.2028
Славнеф1Р2	RU000A1007H0	88,52		17,98		1,35	9,00	Да	136,67	-/ruAA		II	11	28.03.2019	24.03.2026 (P)
ТрнфБО1Р8	RU000A0ZYDD	90,54		17,12		1,03	7,90	Да	52,56	-/ruAAA		I	32	19.10.2017	09.10.2025



## Локальный рынок: Химическая промышленность

Бумага	ISN	Индикатив					Кредитные оценки						Даты		
		Цена	Изм, бп.	YTM	Изм, бп.	Дюрация	Купон текущий	Ломбардн. Список	Спред к G-кривой	Рейтинги (АКРА/Эксперт РА)	Рейтинги (S/M/F)	Котир. Список	Ликвид. (0-100)	Размещение	Погашение/ Оферта
Акрон Б1Р1	RU000A0JVV8	78,49	-265	15,21	177	1,86	3,00	Да	-128,17	-/ruAA		II	16	06.10.2016	24.09.2026
Акрон Б1Р2	RU000A0JXSS1	81,53	-359	13,26	179	2,38	5,00	Да	-306,34	-/ruAA		II	12	06.06.2017	25.05.2027
НКНХ 1Р-01	RU000A0ZZZ17	89,33	-209	19,38	200	1,14	9,75	Да	276,16	AAA(RU)/ruAAA		III	31	20.12.2018	16.12.2025 (P)



## Локальный рынок: Потребительский сектор

Бумага	ISN	Индикатив					Кредитные оценки					Даты			
		Цена	Изм, бп.	УТМ	Изм, бп.	Дюрация	Купон текущий	Ломбардн. Список	Спред к G-кривой	Рейтинги (АКРА/Эксперт РА)	Рейтинги (S/M/F)	Котир. Список	Ликвид. (0-100)	Размещение	Погашение/ Оферта
АЗБУКАВКП1	RU000A100HE1	97,23	7	20,64	-9	0,75	16,00		416,19	A-(RU)/-		II	30	28.06.2019	25.06.2025 (P)
О'КЕЙ Б1Р2	RU000A1009Z8	93,18	-15	21,15	30	0,60	9,90		480,84	-/ruA-		III	30	19.04.2019	16.04.2025 (P)



## Локальный рынок: Телекомы и медиа

Бумага	ISIN	Индикатив					Кредитные оценки						Даты		
		Цена	Изм. бл.	УТМ	Изм. бл.	Дюрация	Купон текущий	Ломбардн. Список	Спред к G-кривой	Рейтинги (АКРА/Эксперт РА)	Рейтинги (S/M/F)	Котир. Список	Ликвид. (0-100)	Размещение	Погашение/ Оферта
СистемаIP8	RU000A0ZYW	97,96	-68	24,52	560	0,12	9,00		926,50	AA-(RU)/ruAA-		I	31	07.03.2018	02.09.2024 (P)
СистемБIP4	RU000A0JWYQ	96,99	6	18,25	-8	0,67	13,50	Да	184,71	AA-(RU)/ruAA-		I	28	11.11.2016	07.05.2025 (P)
СистемБIP7	RU000A0ZYQY	88,41	-5	20,49	10	0,83	6,90	Да	396,29	AA-(RU)/ruAA-		I	31	02.02.2018	30.07.2025 (P)
СистемБIP5	RU000A0JWZY	96,86	-8	19,20	10	0,86	14,80	Да	265,40	AA-(RU)/ruAA-		I	30	25.11.2016	20.08.2025 (P)
СистемIP10	RU000A1008J4	89,62	3	20,73	-1	0,96	9,90	Да	414,91	AA-(RU)/ruAA-		I	31	05.04.2019	01.10.2025 (P)
СистемIP10	RU000A1008J4	89,62	3	20,73	-1	0,96	9,90	Да	414,91	AA-(RU)/ruAA-		O	31	05.04.2019	01.10.2025 (P)
СистемБIP1	RU000A0JVUK	91,94	-43	18,79	48	0,98	10,50	Да	220,32	AA-(RU)/ruAA-		I	30	13.10.2015	30.09.2025
СистемаIP9	RU000A1005L6	88,92	-7	20,39	8	1,23	11,30	Да	377,29	AA-(RU)/ruAA-		I	31	06.03.2019	02.03.2026 (P)
СистемБIP6	RU000A0JXN2I	86,94	63	17,32	-35	2,00	10,50	Да	88,89	AA-(RU)/ruAA-		I	31	07.04.2017	26.03.2027
СистемIP11	RU000A100N12	83,98	-33	18,76	18	2,09	10,90	Да	237,45	AA-(RU)/ruAA-		I	30	29.07.2019	22.07.2027 (P)
СистемIP11	RU000A100N12	83,98	-33	18,76	18	2,09	10,90	Да	237,45	AA-(RU)/ruAA-		O	30	29.07.2019	22.07.2027 (P)
ВымпелКБО3	RU000A0JVUP	96,99		13,05		1,04	10,00	Да	-354,49	AA-(RU)/-		III	5	16.10.2015	03.10.2025
МТС IP-09	RU000A100A66	98,26	25	15,93	-98	0,24	8,60	Да	33,55	AAA(RU)/ruAAA		I	31	22.04.2019	14.10.2024
МТС IP-06	RU000A0ZYWY	94,02	-24	18,08	51	0,53	7,25	Да	184,62	AAA(RU)/ruAAA		I	31	07.03.2018	26.02.2025
МТС IP-10	RU000A100HU	92,43	3	17,62	-1	0,80	8,00	Да	111,92	AAA(RU)/ruAAA		I	27	03.07.2019	25.06.2025
РостелIP1R	RU000A0JWTN	99,45		10,41		0,17	7,30	Да	-496,60	AA+(RU)/-		I	8	22.09.2016	17.09.2024 (P)
РостелIP4R	RU000A0ZYVE	98,35	5	18,36	-8	0,54	15,00	Да	211,65	AA+(RU)/-		I	31	16.03.2018	13.03.2025 (P)
РостелБО-1	RU000A0JVFC	94,13		14,94		0,74	7,00	Да	-149,60	AA+(RU)/-		I	17	29.05.2015	16.05.2025
РостелIP3R	RU000A0ZYG5	90,35	5	18,23	-3	1,09	9,20	Да	161,61	AA+(RU)/-		I	30	21.11.2017	14.11.2025 (P)



## Локальный рынок: Строительство и недвижимость

Бумага	ISN	Индикатив					Кредитные оценки					Даты			
		Цена	Изм, бп.	YTM	Изм, бп.	Дюрация	Купон текущий	Ломбардн. Список	Спред к G-кривой	Рейтинги (АКРА/Эксперт РА)	Рейтинги (S/M/F)	Котир. Список	Ликвид. (0-100)	Размещение	Погашение/ Оферта
РСГ-ФинБ01	RU000A0JUAG	98,53		21,79		0,29	16,50	Да	599,87	BBB+(RU)/отозван		III	17	26.11.2013	14.11.2024 (P)



## Локальный рынок: Машиностроение

Бумага	ISN	Индикатив					Кредитные оценки					Даты			
		Цена	Изм, бп.	УТМ	Изм, бп.	Дюрация	Купон текущий	Ломбардн. Список	Спред к G-кривой	Рейтинги (АКРА/Эксперт РА)	Рейтинги (S/M/F)	Котир. Список	Ликвид. (0-100)	Размещение	Погашение/ Оферта
КАМАЗ БО10	RU000A0ZZ87	98,44	-26	19,98	84	1,49	14,77 (F)	Да	339,51	AA+(RU)/ruAA		II	30	29.05.2018	10.05.2033





## Локальный рынок: Транспорт

Бумага	ISIN	Индикатив					Кредитные оценки						Даты		
		Цена	Изм. бл.	УТМ	Изм. бл.	Дюрация	Купон текущий	Ломбардн. Список	Спред к G-кривой	Рейтинги (АКРА/Эксперт РА)	Рейтинги (S/M/F)	Котир. Список	Ликвид. (0-100)	Размещение	Погашение/ Оферта
ПКТ 03	RU000A0JWBP	84,36	64	18,25	-53	1,35	6,50	Да	163,83	AA(RU)/ruAA-		II	23	30.03.2016	18.03.2026
ПочтаРБ1Р4	RU000A0ZZ5H	89,10	-19	17,84	16	1,41	9,90	Да	124,31	AA+(RU)/-		III	18	07.05.2018	30.04.2026 (P)
ПочтаРБ1Р3	RU000A0JXS59	87,14	-72	19,05	57	1,45	9,85	Да	246,24	AA+(RU)/-		III	28	31.05.2017	25.05.2026 (P)
ПочтаРБ1Р2	RU000A0JXRD	99,01	21	16,17	-10	2,04	15,15	Да	-24,94	AA+(RU)/-		III	29	23.05.2017	11.05.2027
РЖД-19 обл	RU000A0JQ7Z	99,95		12,67		0,01	7,85	Да	-210,29	AAA(RU)/ruAAA		II	29	27.07.2009	08.07.2024
РЖД-41 обл	RU000A0JXIS1	96,72	-37	17,97	110	0,36	8,90	Да	206,07	AAA(RU)/ruAAA		III	30	15.12.2016	09.12.2024 (P)
РЖД-23 обл	RU000A0JQRD	95,88	-23	16,79	56	0,44	7,85	Да	71,92	AAA(RU)/ruAAA		II	31	04.02.2010	16.01.2025
РЖД-28 обл	RU000A0JTU85	98,56	-36	17,81	60	0,58	15,00	Да	151,75	AAA(RU)/ruAAA		II	32	09.04.2013	28.03.2025 (P)
РЖД 1Р-06R	RU000A0ZZ4P	94,70	14	17,66	-20	0,64	9,45	Да	129,25	AAA(RU)/ruAAA		II	30	23.04.2018	17.04.2025 (P)
РЖД БО1Р1R	RU000A0JXNO	93,19	-2	18,33	6	0,74	9,05	Да	187,01	AAA(RU)/ruAAA		I	31	07.04.2017	30.05.2025 (P)
РЖД 1Р-07R	RU000A0ZZ9R	99,49	-57	17,80	75	0,75	16,50	Да	133,51	AAA(RU)/ruAAA		I	30	14.06.2018	10.06.2025 (P)
РЖД БО1Р4R	RU000A0JXZB2	91,04	-26	18,36	34	0,87	8,25	Да	181,77	AAA(RU)/ruAAA		I	25	17.08.2017	12.08.2025 (P)
РЖД 1Р-05R	RU000A0ZYU0	86,47	-17	18,04	17	1,26	7,30	Да	142,01	AAA(RU)/ruAAA		I	32	20.02.2018	13.02.2026 (P)
РЖД БО-07	RU000A0JWC8	86,99	14	17,42	-10	1,37	7,75	Да	81,30	AAA(RU)/ruAAA		II	31	06.04.2016	25.03.2026
РЖД БО1Р2R	RU000A0JXQ4	87,94	18	17,24	-13	1,41	8,50	Да	63,93	AAA(RU)/ruAAA		I	30	27.04.2017	21.04.2026 (P)
РЖД-32 обл	RU000A0JSGV	92,36	135	14,85	-91	1,53	9,80	Да	-173,60	AAA(RU)/ruAAA		I	29	20.07.2012	08.07.2026 (P)
РЖД 1Р-13R	RU000A1007Z2	79,77	4	15,85	-1	3,20	9,10	Да	-15,58	AAA(RU)/ruAAA		I	30	01.04.2019	19.03.2029
РЖД 1Р-14R	RU000A1008D7	78,84	-12	16,06	5	3,30	9,10	Да	8,97	AAA(RU)/ruAAA		I	30	04.04.2019	04.05.2029
ФПК 1Р-03	RU000A0ZYX6	98,40	21	19,04	-141	0,13	7,20	Да	378,10	AA+(RU)/-		II	30	07.03.2018	02.09.2024 (P)



## Локальный рынок: Электроэнергетика и теплогенерация

Бумага	ISN	Индикатив					Кредитные оценки					Даты			
		Цена	Изм, бп.	YTM	Изм, бп.	Дюрация	Купон текущий	Ломбардн. Список	Спред к G-кривой	Рейтинги (АКРА/Эксперт РА)	Рейтинги (S/M/F)	Котир. Список	Ликвид. (0-100)	Размещение	Погашение/ Оферта
МОЭК БО1Р1	RU000A1005H4	96,41		14,69		0,55	8,25	Да	-154,32	-/ruAAA		II	13	06.03.2019	26.02.2025
МОЭК БО1Р2	RU000A100AN	95,74	19	15,90	-27	0,66	9,40	Да	-46,56	-/ruAAA		II	16	24.04.2019	16.04.2025
ФСК РС-22	RU000A0JSQ5	99,54	12	18,35	-195	0,05	9,15	Да	341,35	AAA(RU)/ruAAA		II	19	08.08.2012	31.07.2024 (P)
ФСК РС Б3	RU000A0ZYDH	98,25	34	15,52	-139	0,23	8,00	Да	-5,42	AAA(RU)/ruAAA		I	24	20.10.2017	18.10.2024 (P)
ФСК РС Б4	RU000A0ZYJ91	96,57	45	18,15	-131	0,33	8,00	Да	228,54	AAA(RU)/ruAAA		II	30	06.12.2017	04.12.2024 (P)



## Департамент активных операций

### **Екатерина Писаренко**

Зам. генерального директора - директор департамента  
[EPisarenko@veles-capital.ru](mailto:EPisarenko@veles-capital.ru)

### **Артур Навроцкий**

Начальник управления доверительных операций  
[ANavrotsky@veles-capital.ru](mailto:ANavrotsky@veles-capital.ru)

### **Тарас Ковальчук**

Заместитель начальника отдела по работе с еврооблигациями  
[TKovalchuk@veles-capital.ru](mailto:TKovalchuk@veles-capital.ru)

### **Владимир Наумов**

Старший трейдер Управление операций на рынке акций  
[VNaumov@veles-capital.ru](mailto:VNaumov@veles-capital.ru)

### **Илья Фомичев**

Специалист Отдела диллерских операций  
[IFomichev@veles-capital.ru](mailto:IFomichev@veles-capital.ru)

### **Сергей Юньков**

Старший специалист Управления по работе с долговыми обязательствами  
[SYunkov@veles-capital.ru](mailto:SYunkov@veles-capital.ru)

### **Оксана Степанова**

Заместитель начальника управления  
[OStepanova@veles-capital.ru](mailto:OStepanova@veles-capital.ru)

### **Игорь Суптеля**

Ведущий трейдер  
[ISuptelya@veles-capital.ru](mailto:ISuptelya@veles-capital.ru)

### **Олег Вязовецков**

Ведущий специалист  
[OVyazovetskov@veles-capital.ru](mailto:OVyazovetskov@veles-capital.ru)

### **Наталья Котлова**

Ведущий специалист  
[VKotkova@veles-capital.ru](mailto:VKotkova@veles-capital.ru)

### **Екатерина Кокина**

Ведущий специалист  
[EKokina@veles-capital.ru](mailto:EKokina@veles-capital.ru)

## Аналитический департамент

### **Иван Манаенко**

Директор департамента  
[IManaenko@veles-capital.ru](mailto:IManaenko@veles-capital.ru)

### **Юрий Кравченко**

Банковский сектор, Денежный рынок  
[YKravchenko@veles-capital.ru](mailto:YKravchenko@veles-capital.ru)

### **Артем Михайлин**

Телекоммуникации, IT, Потребительский сектор  
[AMykhailin@veles-capital.ru](mailto:AMykhailin@veles-capital.ru)

### **Василий Данилов**

Металлы и добыча, Глобальные рынки  
[VDanilov@veles-capital.ru](mailto:VDanilov@veles-capital.ru)

### **Елена Кожухова**

Рынок акций, Драгоценные металлы  
[EKozhukhova@veles-capital.ru](mailto:EKozhukhova@veles-capital.ru)

### **Сергей Жителев**

Металлы и добыча, Глобальные рынки  
[SZhitelev@veles-capital.ru](mailto:SZhitelev@veles-capital.ru)

### **Эльза Газизова**

Металлы и добыча, Глобальные рынки  
[EGazizova@veles-capital.ru](mailto:EGazizova@veles-capital.ru)

---

Россия, Москва, 123610, Краснопресненская наб.,  
д. 12, под. 7, эт. 18  
Телефон: +7 (495) 258 1988, факс: +7 (495) 258 19 89  
[www.veles-capital.ru](http://www.veles-capital.ru)