



Велес Капитал
ИНВЕСТИЦИОННАЯ КОМПАНИЯ

3 июля 2024 г.

Технический мониторинг долгового рынка



Содержание

Карты доходности локального рынка

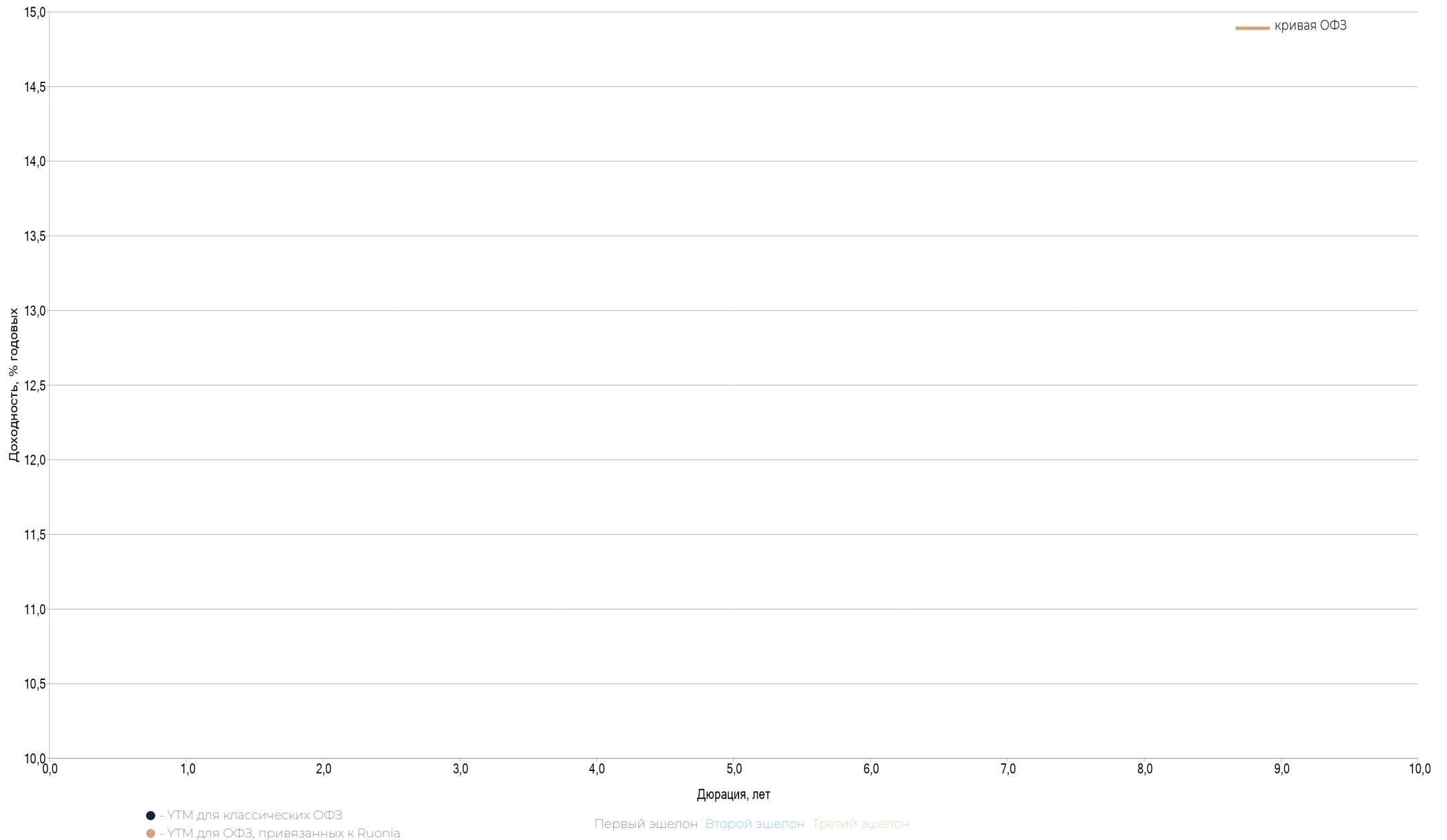
ОФЗ	3
Первый и второй эшелоны (короткие)	4
Первый и второй эшелоны (длинные)	5
High yield	6
Субфедеральный сектор (короткие)	7
Субфедеральный сектор (длинные)	8
Банки и финансы (короткие)	9
Банки и финансы (длинные)	10
Корпоративный сектор (короткие)	11
Корпоративный сектор (длинные)	12
Корпоративный сектор (длинные) - 2	13
Металлургия и добыча	14
Нефть и газ	15
Химическая промышленность	16
Потребительский сектор	17
Телекомы и медиа	18
Строительство и недвижимость	19
Машиностроение	20
Транспорт	21
Электроэнергетика и теплогенерация	22

Таблицы: локальный рынок

ОФЗ	23
Субфедеральный сектор	24
Банки и финансы	25
Металлургия и добыча	26
Нефть и газ	27
Химическая промышленность	28
Потребительский сектор	29
Телекомы и медиа	30
Строительство и недвижимость	31
Машиностроение	32
Транспорт	33
Электроэнергетика и теплогенерация	34

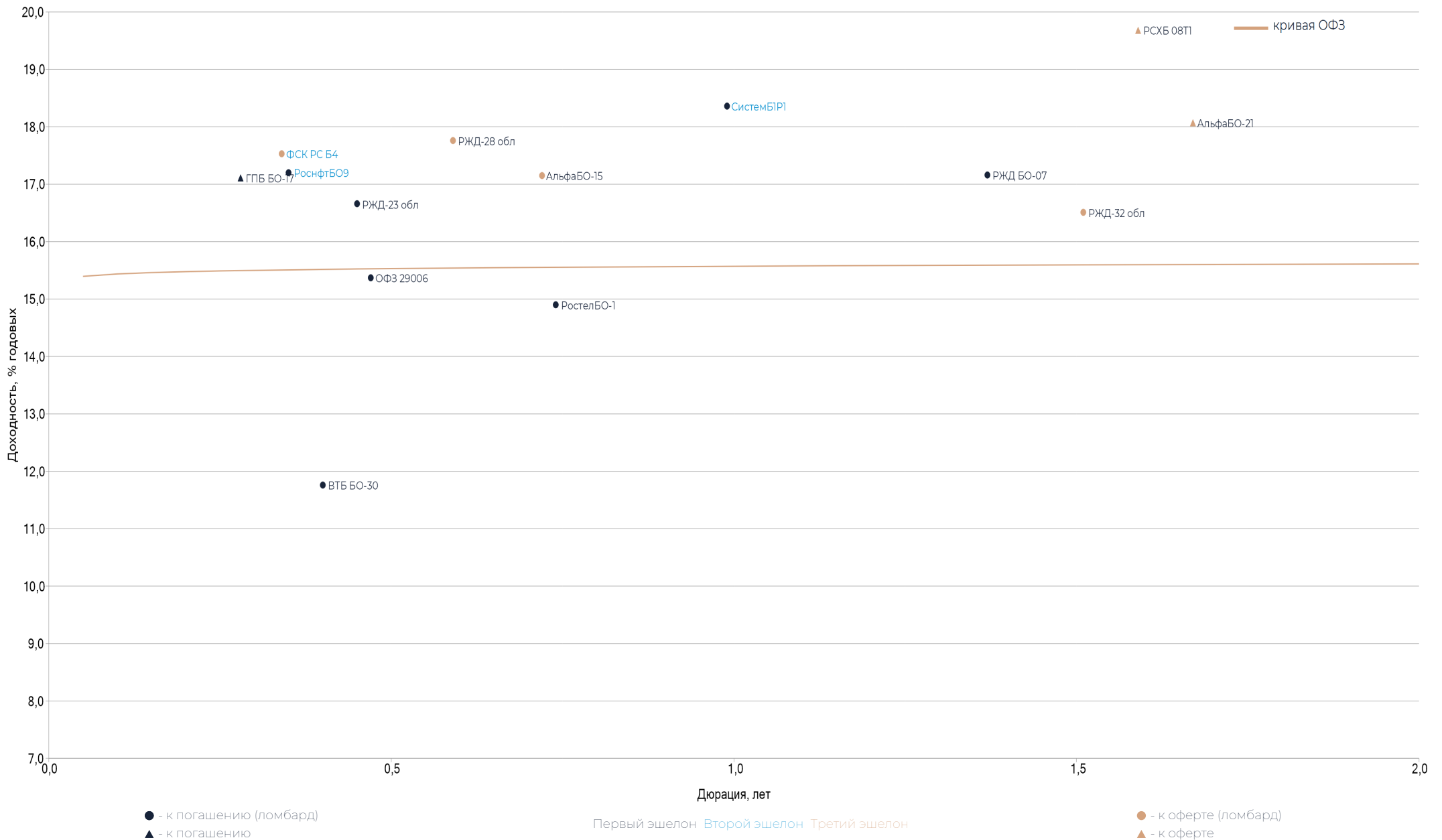


Локальный рынок: ОФЗ



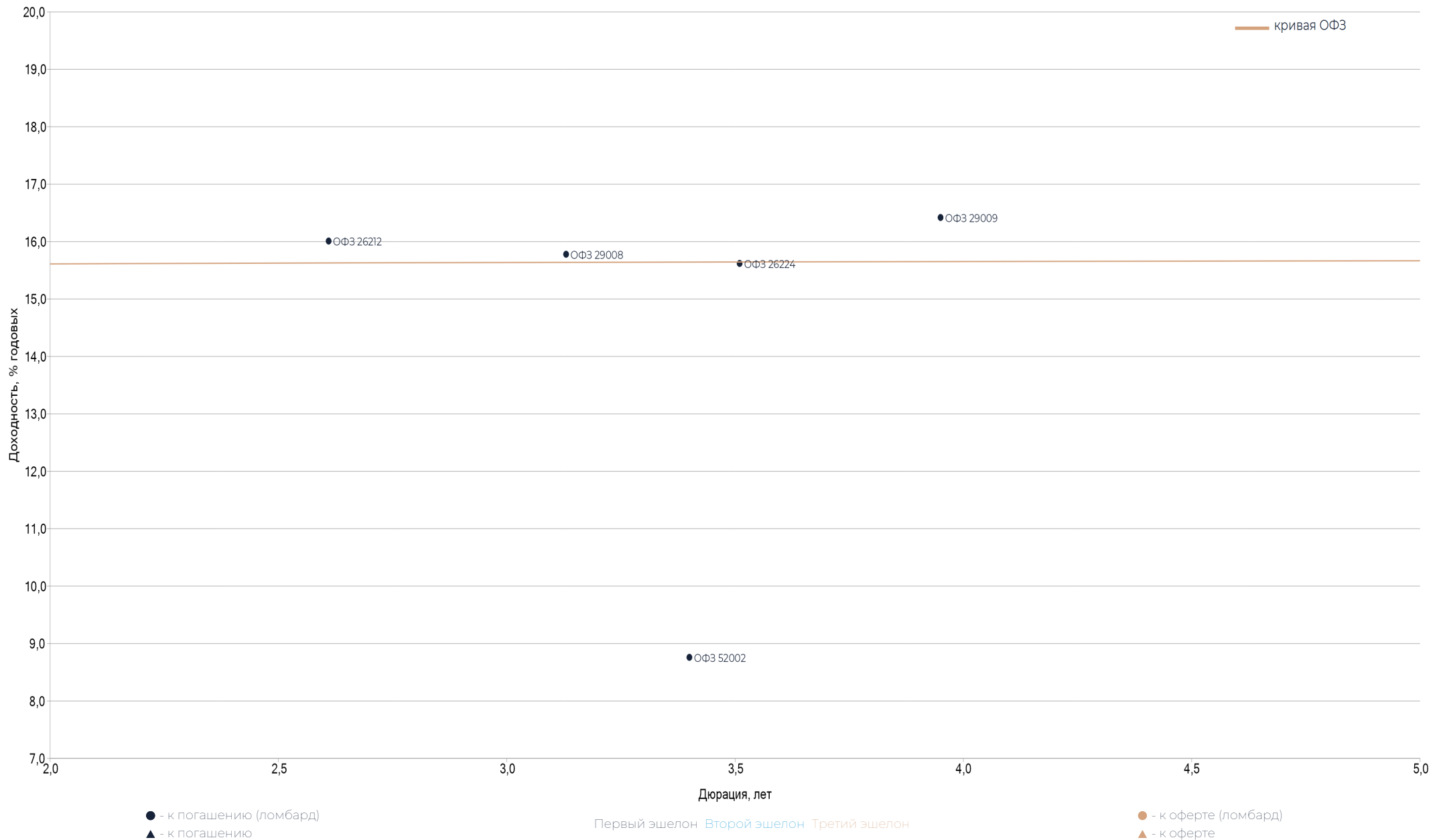


Локальный рынок: Первый и второй эшелоны (короткие)



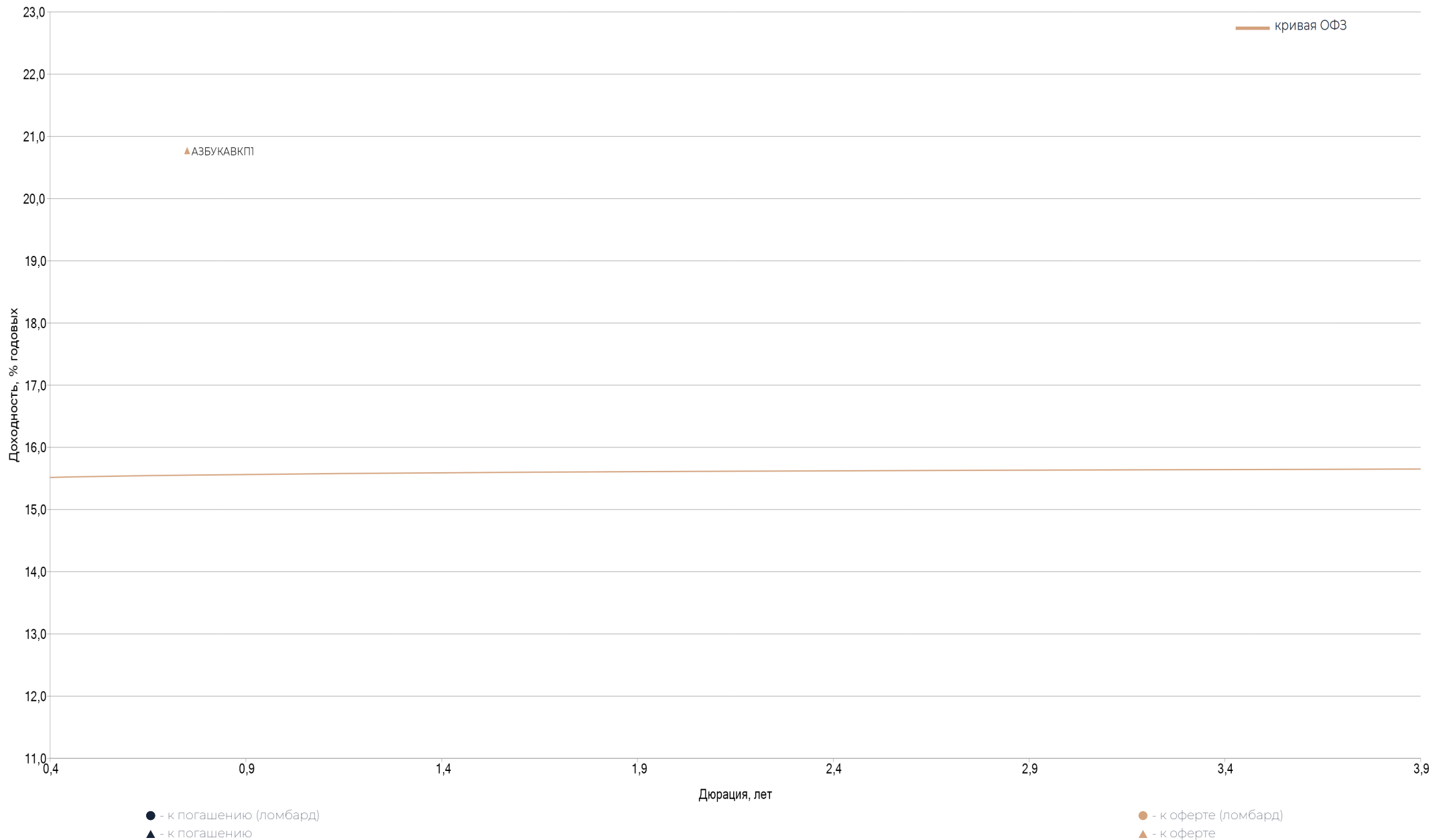


Локальный рынок: Первый и второй эшелоны (длинные)



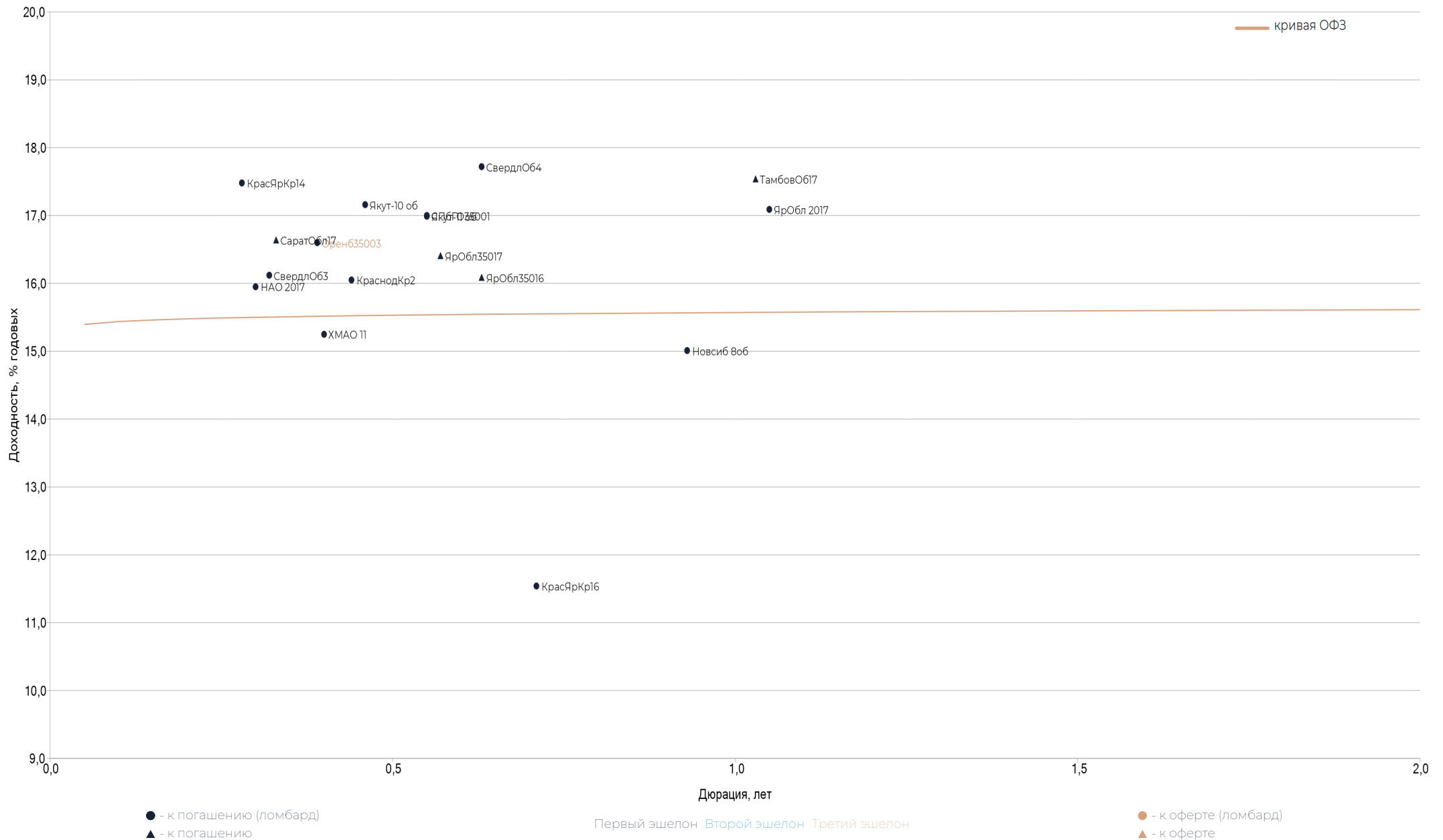


Локальный рынок: High yield



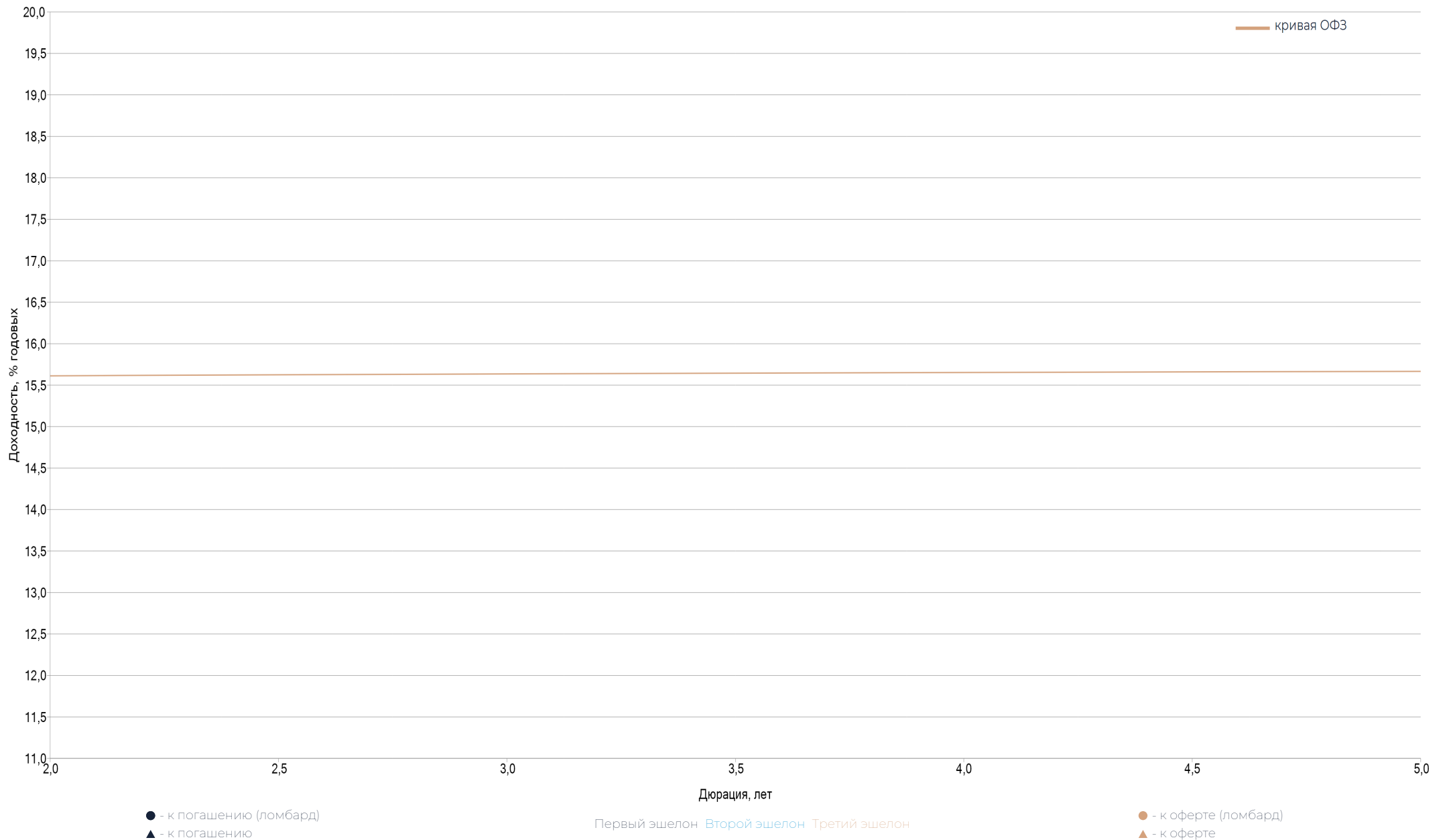


Локальный рынок: Субфедеральный сектор (короткие)



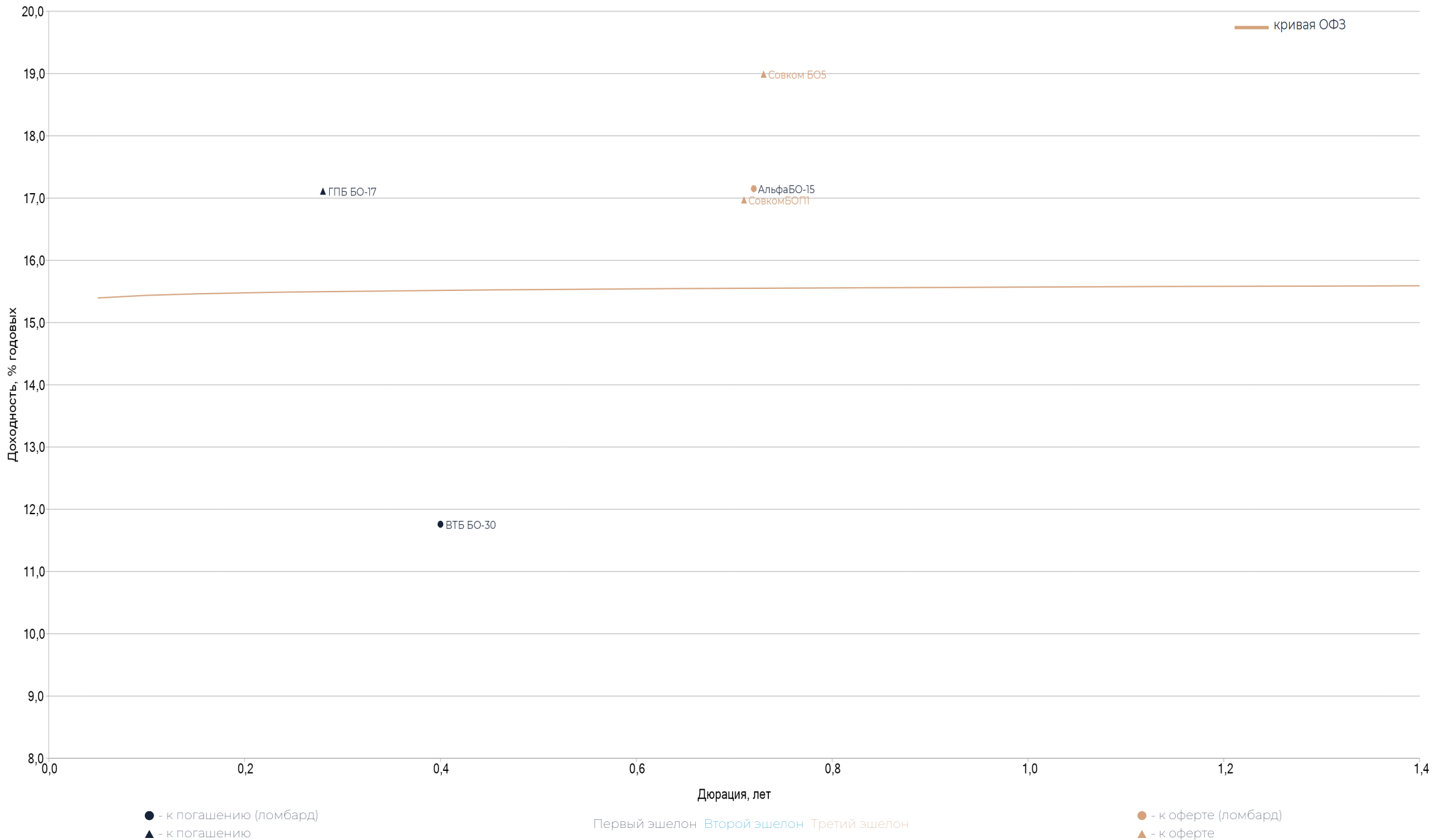


Локальный рынок: Субфедеральный сектор (длинные)



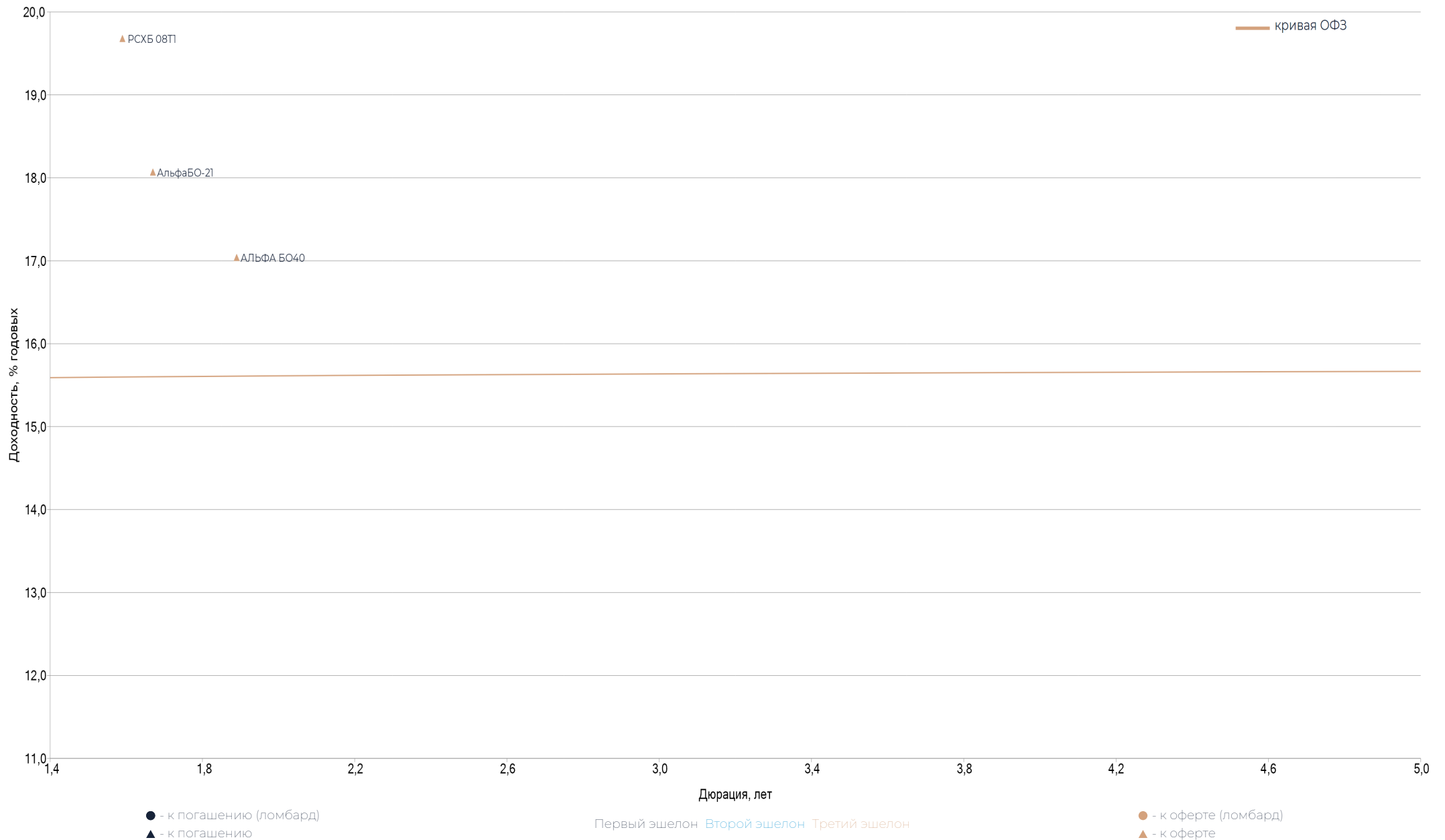


Локальный рынок: Банки и финансы (короткие)



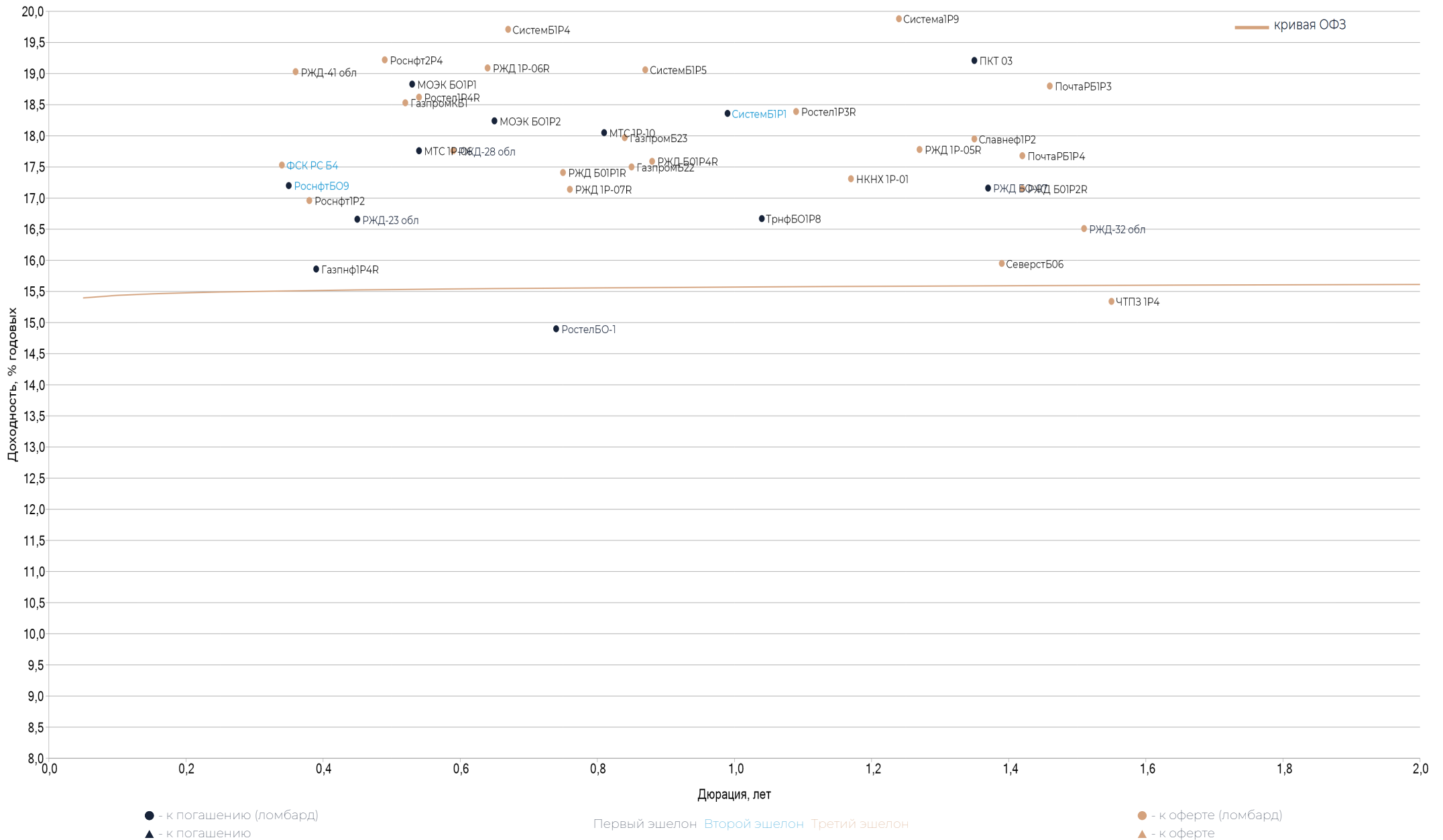


Локальный рынок: Банки и финансы (длинные)



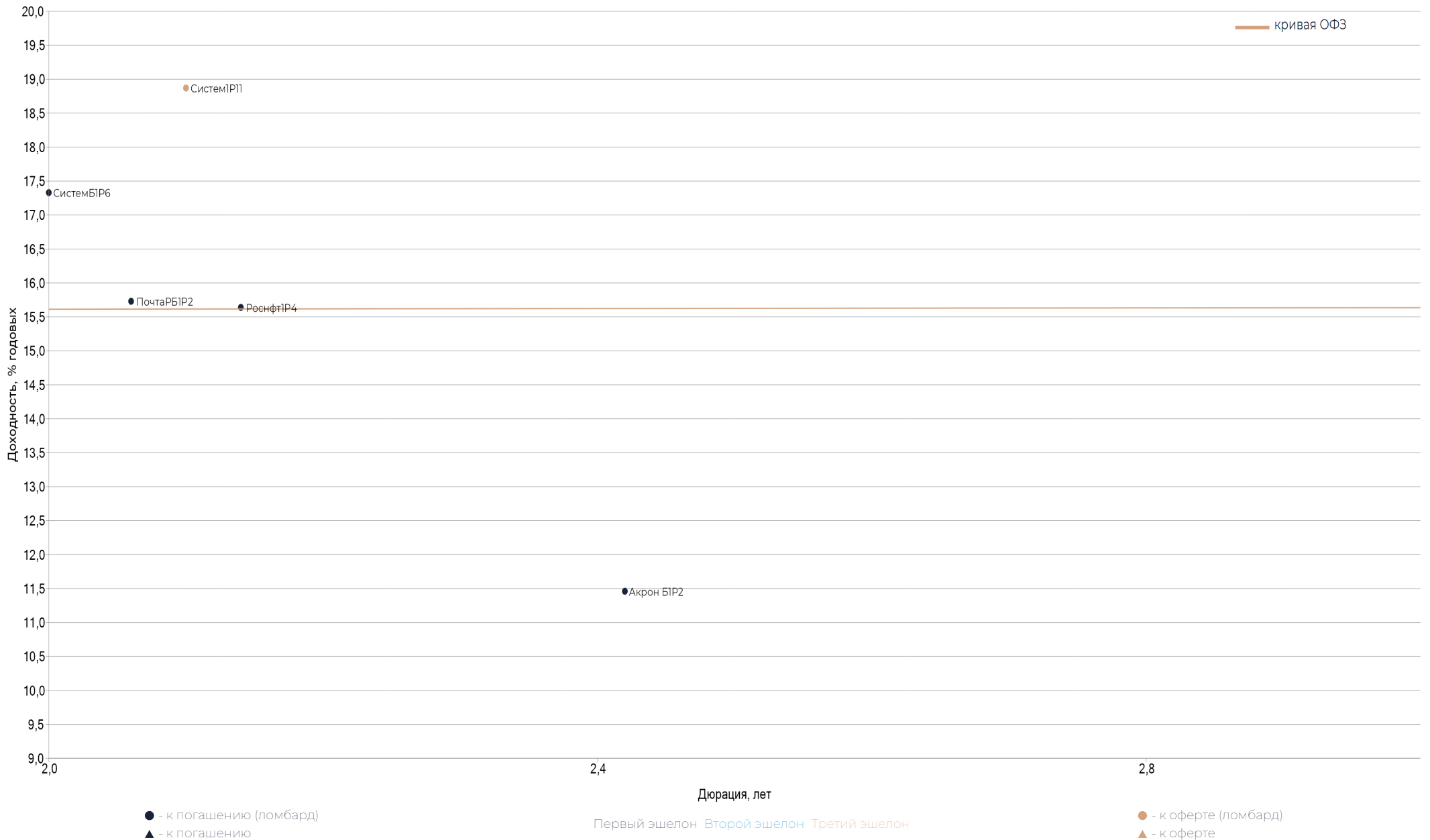


Локальный рынок: Корпоративный сектор (короткие)



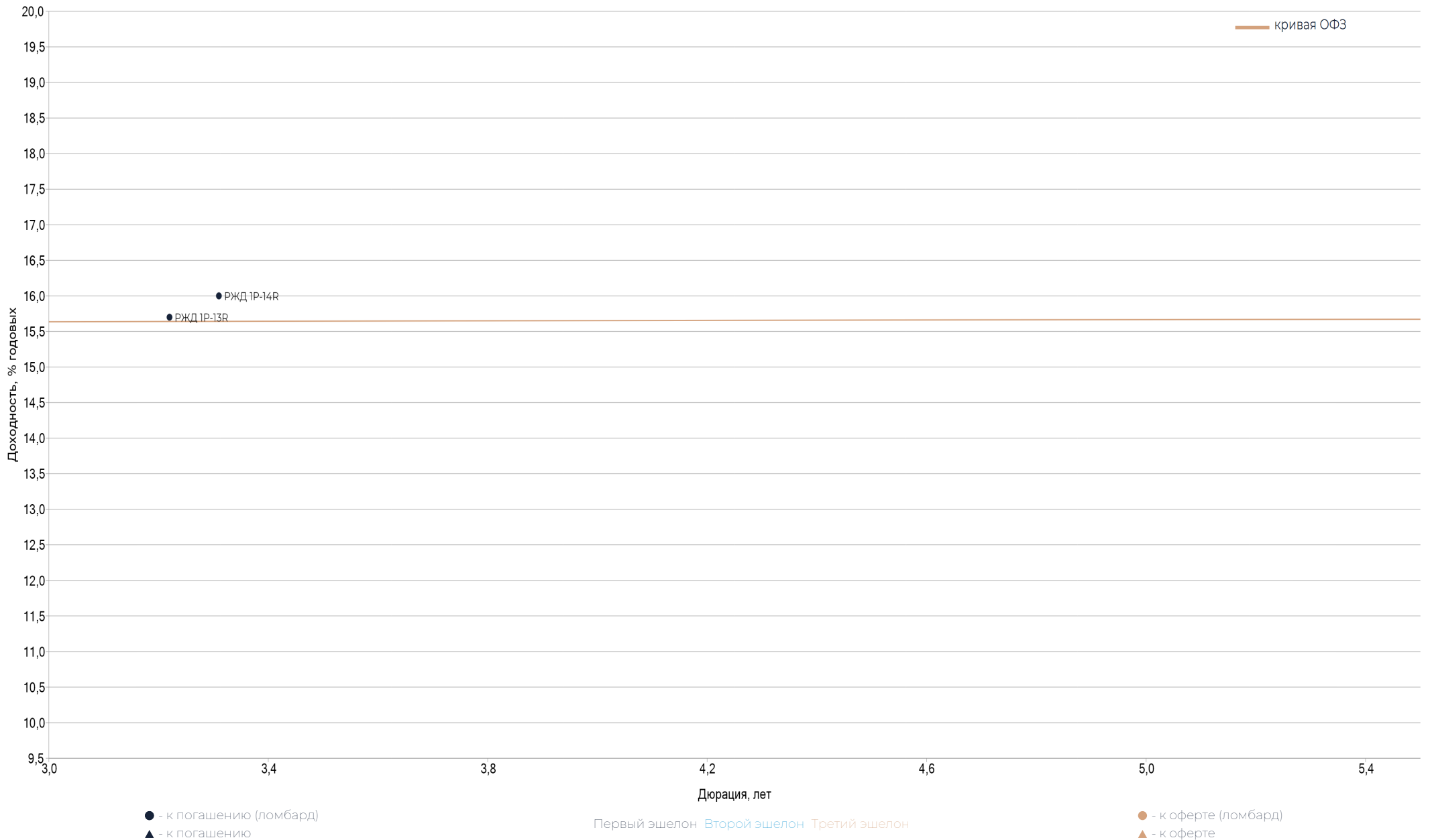


Локальный рынок: Корпоративный сектор (длинные)



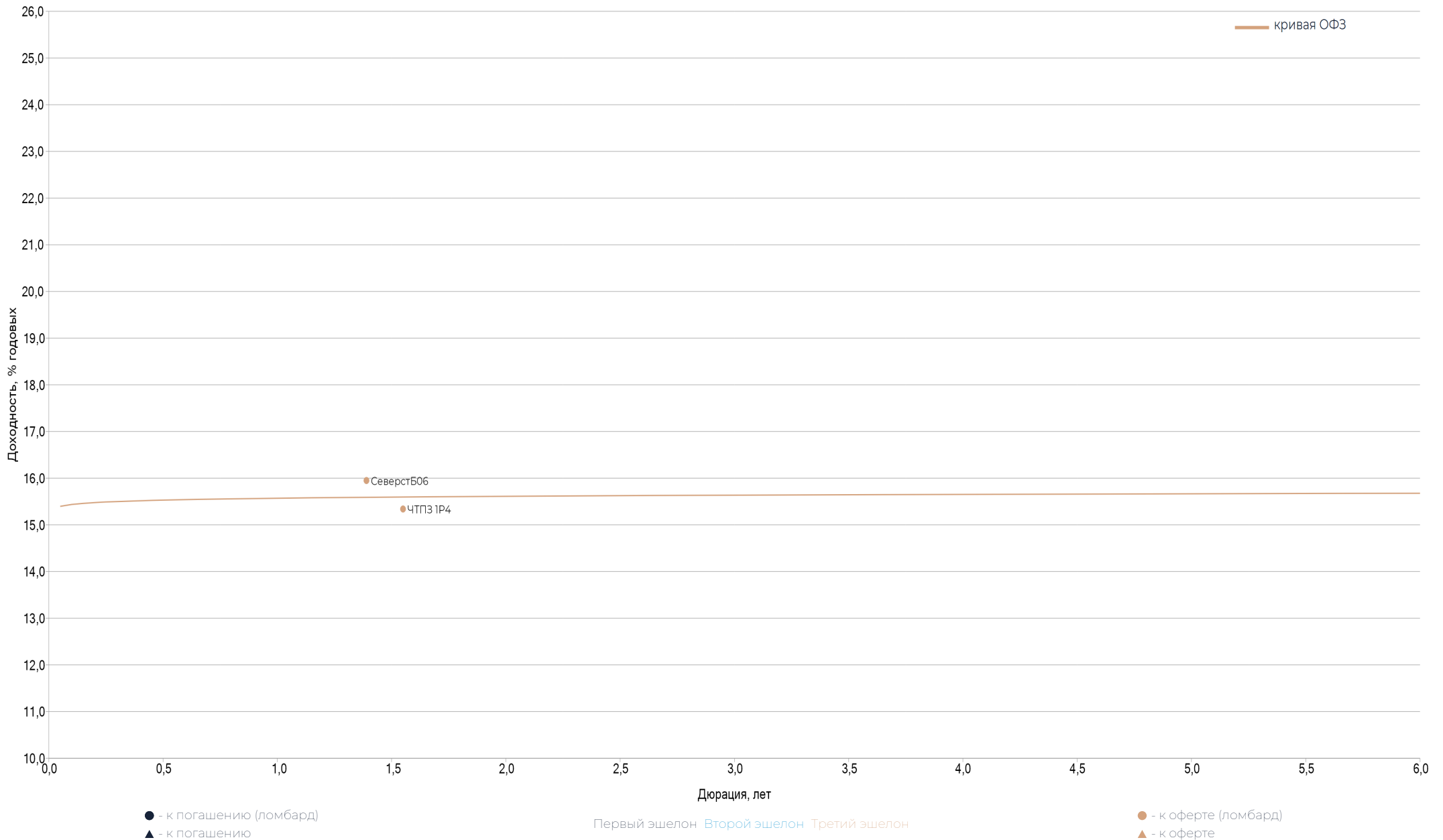


Локальный рынок: Корпоративный сектор (длинные) – 2



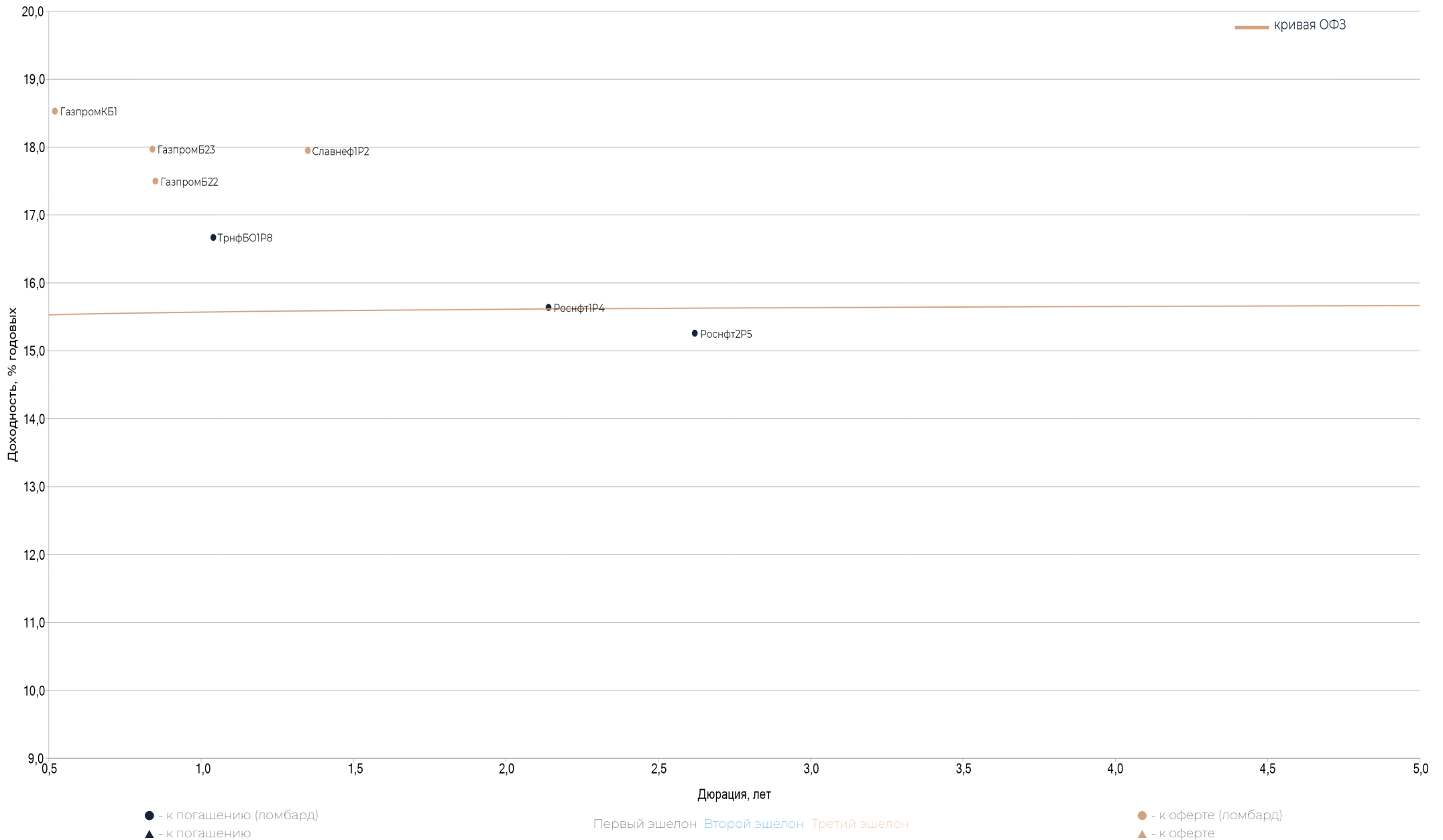


Локальный рынок: **Металлургия и добыча**



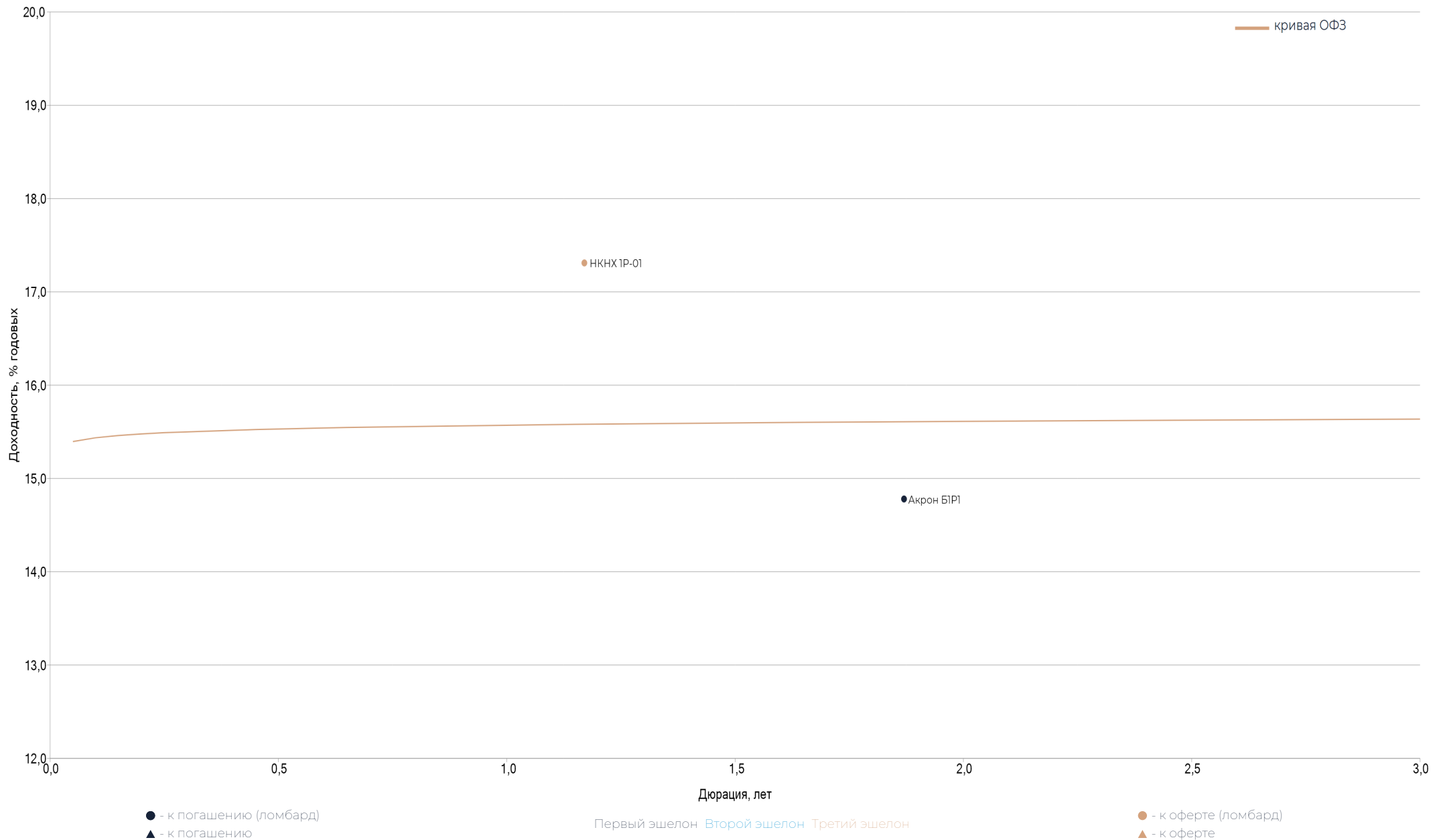


Локальный рынок: Нефть и газ



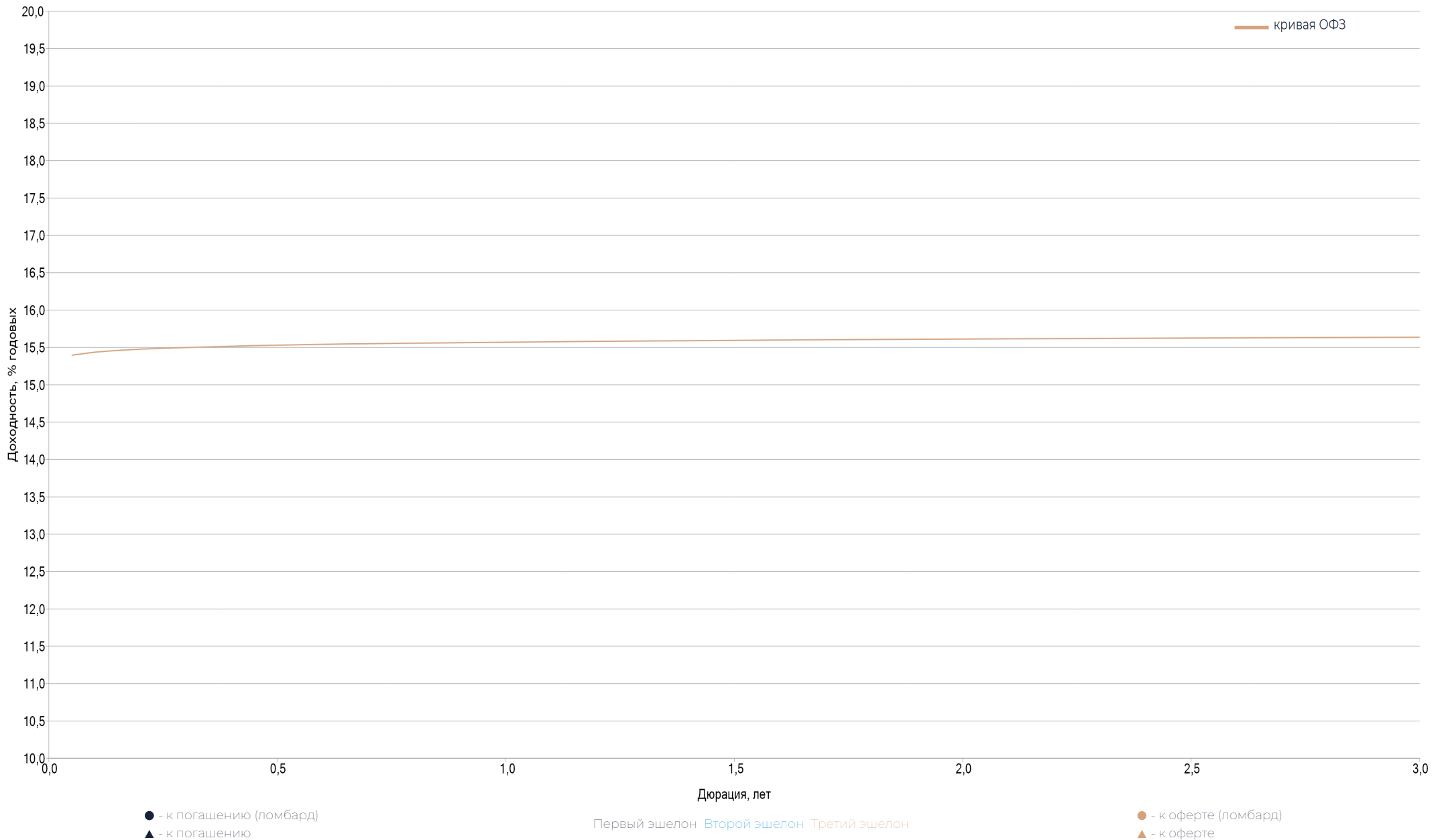


Локальный рынок: Химическая промышленность





Локальный рынок: Потребительский сектор



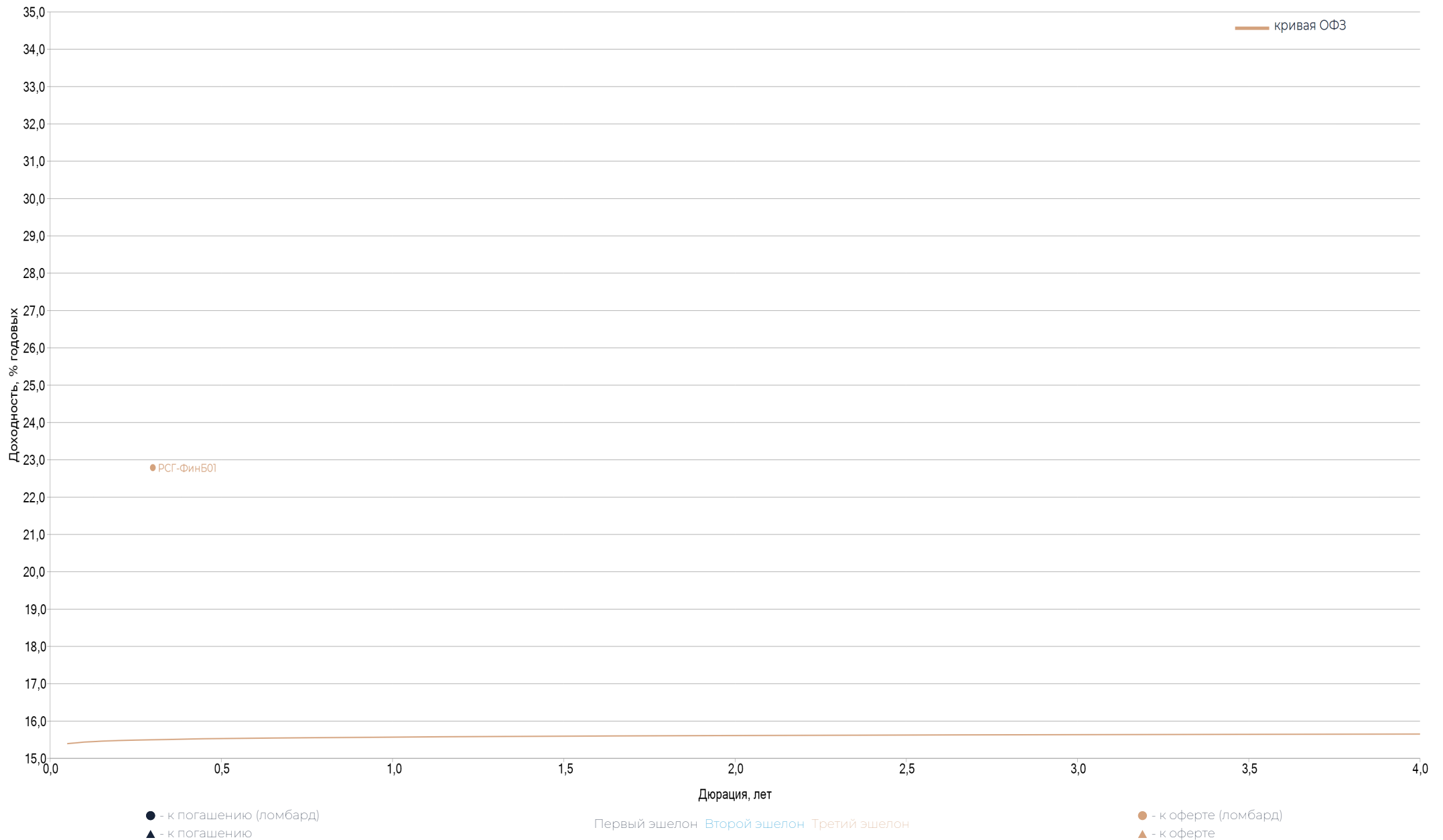


Локальный рынок: Телекомы и медиа



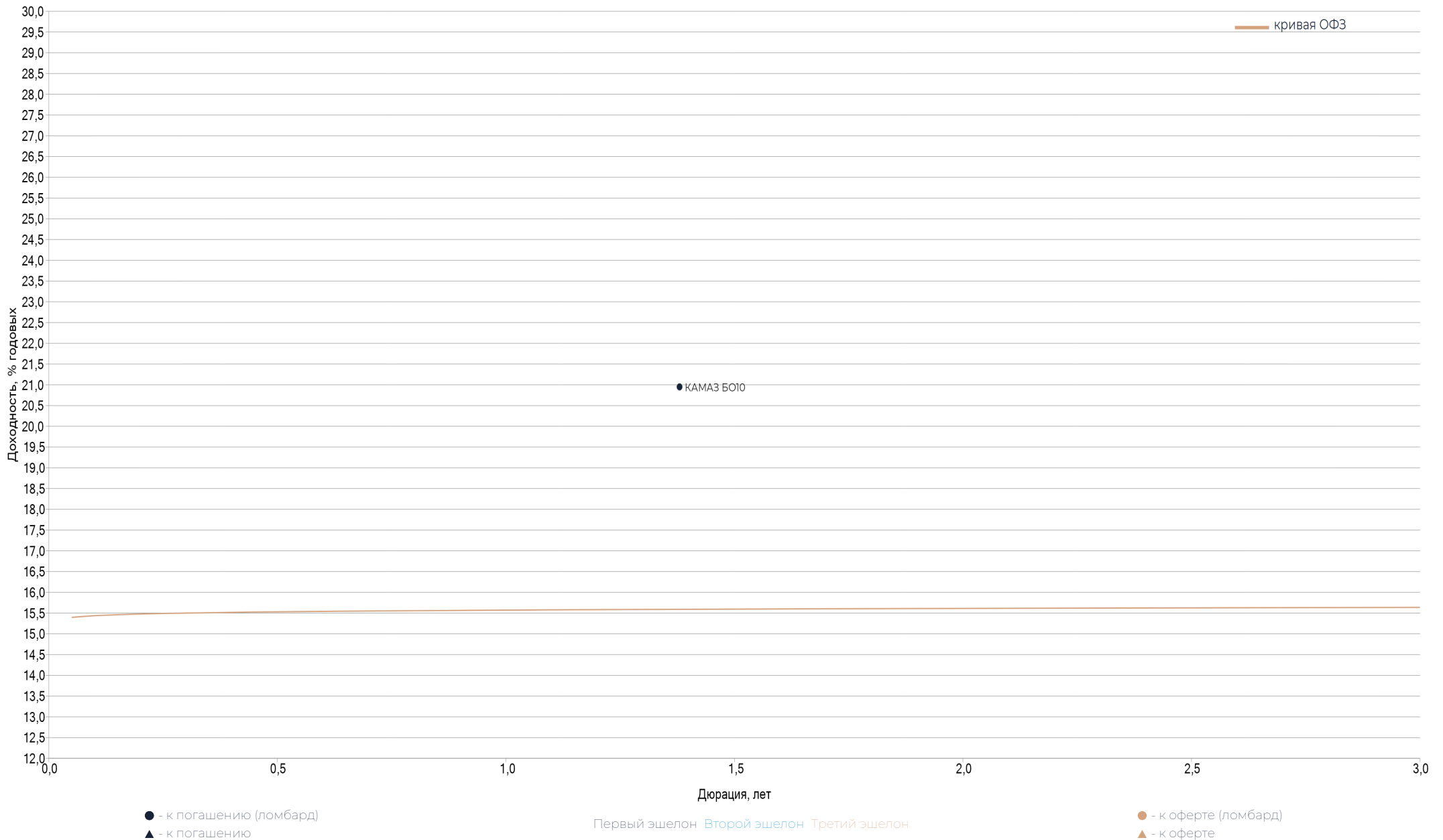


Локальный рынок: Строительство и недвижимость



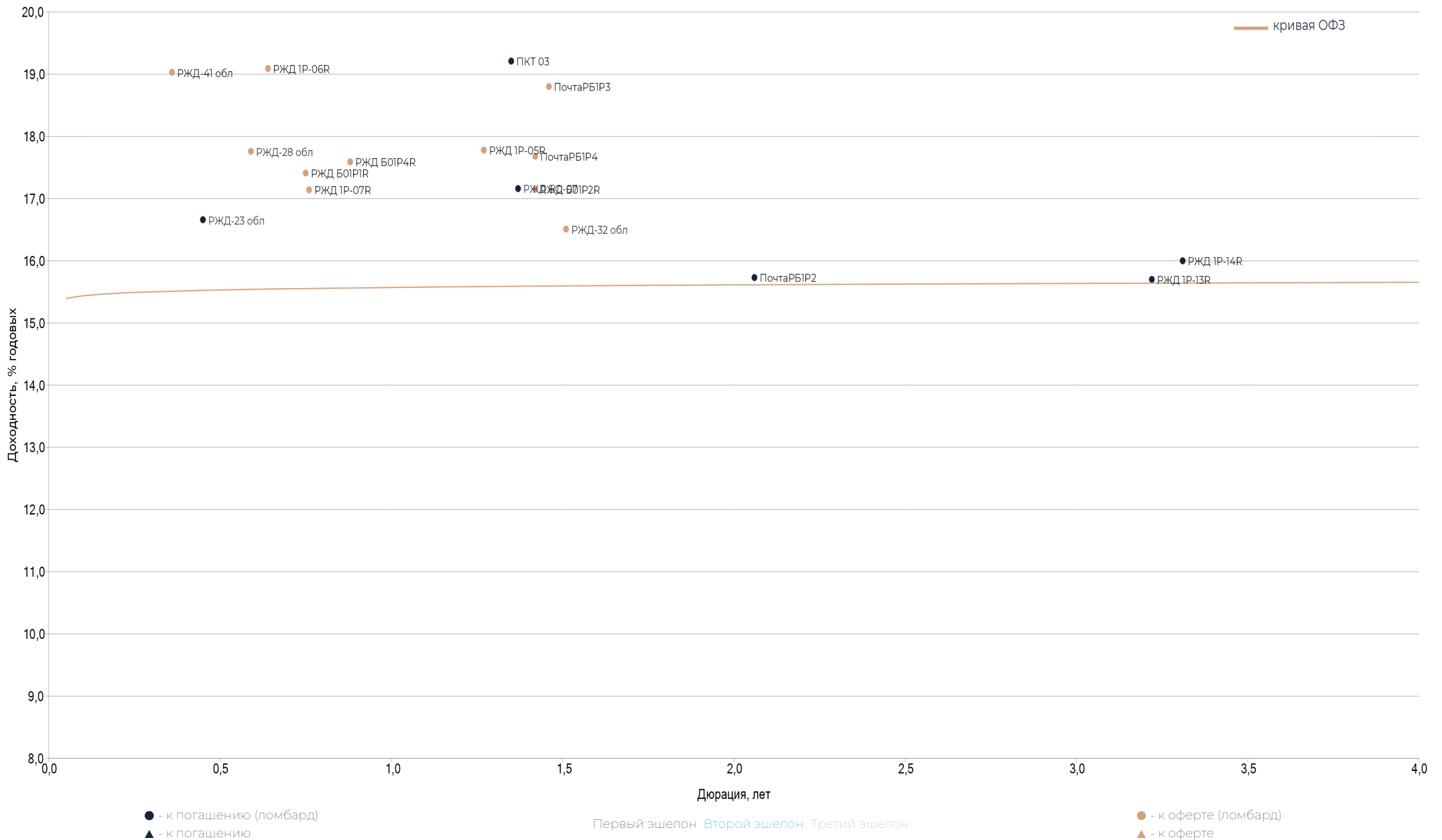


Локальный рынок: Машиностроение



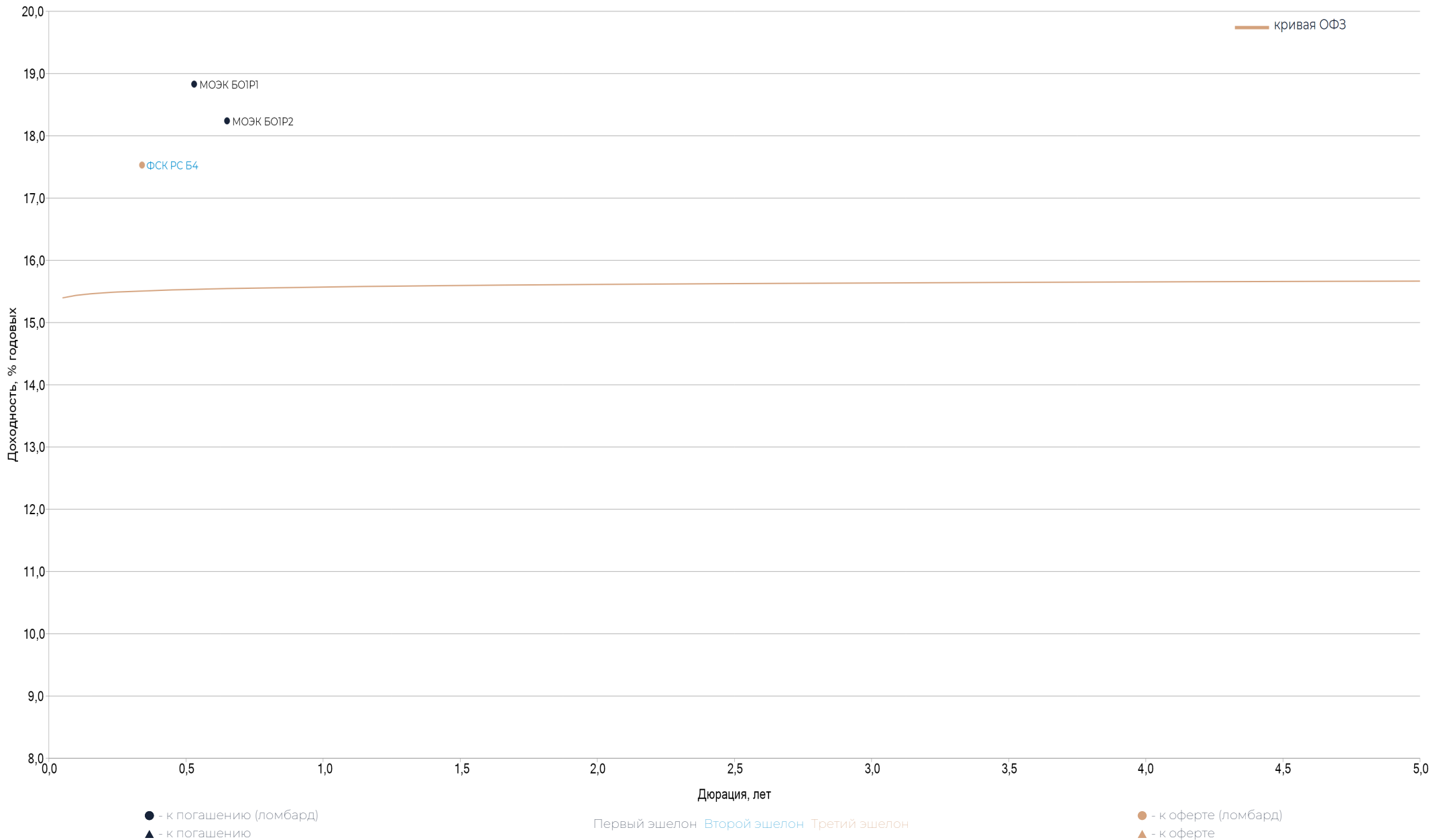


Локальный рынок: Транспорт





Локальный рынок: Электроэнергетика и теплогенерация





Локальный рынок: ОФЗ

Бумага	ISIN	Индикатив					Кредитные оценки					Даты			
		Цена	Изм. бл.	УТМ	Изм. бл.	Дюрация	Купон текущий	Ломбардн. Список	Спред к G-кривой	Рейтинги (АКРА/Эксперт РА)	Рейтинги (S/M/F)	Котир. Список	Ликвид. (0-100)	Размещение	Погашение/ Оферта
ОФЗ 26227	SU26227RMFS7	99,76	6	13,77	-108	0,04	7,40	Да	-135,83	отозван/отозван		I	85	27.03.2019	17.07.2024
ОФЗ 26229	SU26229RMFS3	89,66	-20	16,48	22	1,12	7,15	Да	-22,47	отозван/отозван		I	80	05.06.2019	12.11.2025
ОФЗ 26226	SU26226RMFS9	85,63	-7	16,33	2	1,77	7,95	Да	-10,90	отозван/отозван		I	80	19.12.2018	07.10.2026
ОФЗ 26226	SU26226RMFS9	85,63	-7	16,33	2	1,77	7,95	Да	-10,90	отозван/отозван		0	80	19.12.2018	07.10.2026
ОФЗ 26228	SU26228RMFS5	71,89	-8	15,68	3	3,86	7,65	Да	2,27	отозван/отозван		I	39	24.04.2019	10.04.2030
ОФЗ 26230	SU26230RMFS1	58,38	-32	15,21	9	6,10	7,70	Да	-10,20	отозван/отозван		I	66	05.06.2019	16.03.2039
ОФЗ 26222	SU26222RMFS8	97,72	-7	15,89	12	0,25	7,10	Да	-7,61	отозван/отозван		I	73	03.05.2017	16.10.2024
ОФЗ 26219	SU26219RMFS4	85,46		16,41		1,73	7,75	Да	-5,51	отозван/отозван		I	72	29.06.2016	16.09.2026
ОФЗ 26219	SU26219RMFS4	85,46		16,41		1,73	7,75	Да	-5,51	отозван/отозван		0	72	29.06.2016	16.09.2026
ОФЗ 26207	SU26207RMFS9	84,44		16,29		1,96	8,15	Да	-6,02	отозван/отозван		I	74	22.02.2012	03.02.2027
ОФЗ 26207	SU26207RMFS9	84,44		16,29		1,96	8,15	Да	-6,02	отозван/отозван		0	74	22.02.2012	03.02.2027
ОФЗ 26212	SU26212RMFS9	77,75	-74	16,01	7	2,61	7,05	Да	-4,60	отозван/отозван		I	53	23.01.2013	19.01.2028
ОФЗ 26224	SU26224RMFS4	72,44		15,62		3,51	6,90	Да	-12,54	отозван/отозван		I	39	21.02.2018	23.05.2029
ОФЗ 26218	SU26218RMFS6	72,42	10	15,40	-3	4,37	8,50	Да	-14,91	отозван/отозван		I	47	28.10.2015	17.09.2031
ОФЗ 26221	SU26221RMFS0	66,30	13	15,20	-4	5,01	7,70	Да	-24,54	отозван/отозван		I	57	15.02.2017	23.03.2033
ОФЗ 26225	SU26225RMFS1	62,07	14	15,17	-4	5,48	7,25	Да	-21,08	отозван/отозван		I	49	21.02.2018	10.05.2034
ОФЗ 29006	SU29006RMFS	99,83	-2	15,37	5	0,47	14,56 (F)	Да	-106,36	отозван/отозван		I	50	31.12.2014	29.01.2025
ОФЗ 29008	SU29008RMFS	104,49	2	15,78	-7	3,13	16,49 (F)	Да	-8,54	отозван/отозван		I	36	31.12.2014	03.10.2029
ОФЗ 29009	SU29009RMFS	105,42	-9	16,42	2	3,95	17,04 (F)	Да	79,21	отозван/отозван		I	38	31.12.2014	05.05.2032
ОФЗ 29010	SU29010RMFS4	105,31	-27	16,89	4	4,50	17,31 (F)	Да	138,02	отозван/отозван		I	32	31.12.2014	06.12.2034
ОФЗ 29007	SU29007RMFS	102,88	18	14,92	-9	1,90	15,77 (F)	Да	-146,92	отозван/отозван		I	39	31.12.2014	03.03.2027
ОФЗ 52002	SU52002RMFS1	82,46	-20	8,76	8	3,40	2,50	Да	-708,08	отозван/отозван		I	39	21.03.2018	02.02.2028

*Оценка Велес Капитал



Локальный рынок: Субфедеральный сектор

Бумага	ISIN	Индикатив					Кредитные оценки						Даты		
		Цена	Изм. бл.	УТМ	Изм. бл.	Дюрация	Купон текущий	Ломбардн. Список	Спред к G-кривой	Рейтинги (АКРА/Эксперт РА)	Рейтинги (S/M/F)	Котир. Список	Ликвид. (0-100)	Размещение	Погашение/ Оферта
БелОбл34012	RU000A100PP	99,20	16	17,57	-168	0,08	7,80	Да	223,22	AA-(RU)/-		I	27	12.08.2019	05.08.2024
КраснодКр1	RU000A0JXYS9	99,65	52	12,51	-548	0,09	8,60	Да	-287,03	AA-(RU)/ruAA+		I	30	11.08.2017	09.08.2024
КраснодКр2	RU000A0ZZ8X	96,25	48	16,05	-108	0,44	7,63	Да	-34,20	AA-(RU)/ruAA+		I	29	05.06.2018	03.06.2025
КрасЯрКр14	RU000A0ZYFB	97,27	22	17,48	-72	0,28	7,84	Да	142,77	AA+(RU)/-		I	30	09.11.2017	31.10.2024
КрасЯрКр16	RU000A0ZZM8	98,17	-33	11,54	48	0,71	8,70	Да	-510,81	AA+(RU)/-		I	22	21.09.2018	12.09.2025
НАО 2017	RU000A0ZYF61	97,54	-2	15,95	13	0,30	7,80	Да	-14,49	-/отозван		III	30	09.11.2017	07.11.2024
Новсиб 8об	RU000A0JWH	94,33	192	15,01	-219	0,93	9,20	Да	-171,67	-/ruA-		I	22	30.05.2016	28.05.2026
Оренб35003	RU000A0JVM8	99,24	33	16,60	-80	0,39	14,00	Да	28,45	AA-(RU)/-		I	30	16.07.2015	03.07.2025
Оренб35004	RU000A0ZYKH	86,62	40	16,24	-25	1,75	8,18	Да	-21,49	AA-(RU)/-		I	28	14.12.2017	02.12.2027
МФ МарЭл17	RU000A0JY031	99,25	11	14,92	-79	0,12	8,60		-58,12	-/ruBBB+		I	20	30.08.2017	21.08.2024
СПбГО35001	RU000A0ZYHX	94,82	-7	17,00	17	0,55	7,70	Да	45,84	AAA(RU)/ruAAA		I	23	06.12.2017	28.05.2025
СаратОбл17	RU000A0ZYG6	97,20	7	16,64	-16	0,33	8,10		46,65	-/ruA-		II	30	22.11.2017	20.11.2024
Якут-10 об	RU000A0ZZ7E	95,56	43	17,16	-93	0,46	7,55	Да	73,60	отозван/ruAA-		I	30	24.05.2018	15.05.2025
Якут-11 об	RU000A0ZZNJ	95,63	-10	16,99	22	0,55	8,95	Да	45,29	отозван/ruAA-		I	30	03.10.2018	24.09.2025
СвердлОбл3	RU000A0JWZ7	98,06	-24	16,12	80	0,32	9,80	Да	-1,51	AA-(RU)/ruAA-		I	31	17.11.2016	15.11.2024
СвердлОбл4	RU000A0ZYDU	93,53	10	17,72	-13	0,63	7,70	Да	109,70	AA-(RU)/ruAA-		I	30	24.10.2017	22.10.2025
ТамбовОбл3	RU000A0JXVH	99,95	-7	10,62	268	0,02	8,40	Да	-444,84	BBB+(RU)/отозван		I	28	12.07.2017	12.07.2024
ТамбовОбл17	RU000A0ZYJ18	90,41	-7	17,54	9	1,03	8,00		81,39	BBB+(RU)/отозван		I	26	05.12.2017	05.12.2025
ХМАО 11	RU000A0ZYKW	96,99	9	15,25	-19	0,40	7,60	Да	-105,65	AAA(RU)/-		I	29	19.12.2017	17.12.2024
ЯрОбл35017	RU000A100PR6	95,26	-36	16,41	69	0,57	7,95		-14,93	отозван/ruA		I	23	12.08.2019	24.06.2025
ЯрОбл35016	RU000A0ZZEM	94,90	36	16,09	-57	0,63	7,95		-52,44	отозван/ruA		I	27	30.07.2018	21.09.2025
ЯрОбл 2017	RU000A0JXS83	90,89	69	17,09	-70	1,05	8,40	Да	36,36	отозван/ruA		I	25	01.06.2017	20.04.2027



Локальный рынок: Банки и финансы

Бумага	ISIN	Индикатив					Кредитные оценки						Даты		
		Цена	Изм, бп.	УТМ	Изм, бп.	Дюрация	Купон текущий	Ломбардн. Список	Спред к G-кривой	Рейтинги (АКРА/Эксперт РА)	Рейтинги (S/M/F)	Котир. Список	Ликвид. (0-100)	Размещение	Погашение/ Оферта
АЛЬФА БО39	RU000A0ZYW	98,00	35	19,66	-202	0,16	7,75		397,83	AA+(RU)/ruAA+		III	24	06.03.2018	11.09.2024 (P)
АльфаБО-15	RU000A0JV0U1	99,53	-81	17,15	110	0,72	15,95	Да	47,57	AA+(RU)/ruAA+		III	12	02.12.2014	22.05.2025 (P)
АльфаБО-21	RU000A0ZYBM	92,19	-122	18,07	76	1,67	13,05		158,37	AA+(RU)/ruAA+		III	29	02.10.2017	13.10.2026 (P)
АЛЬФА БО40	RU000A0ZYU21	93,31	-52	17,04	28	1,89	13,20		66,70	AA+(RU)/ruAA+		III	29	21.02.2018	03.03.2027 (P)
ВТБ БО-30	RU000A0JV3Q	100,74		11,76		0,40	13,00	Да	-452,38	AAA(RU)/ruAAA		I	24	26.12.2014	13.12.2024
ВЭБ.РФ 18	RU000A0JT4O3	98,19		16,14		0,21	7,67	Да	31,32	AAA(RU)/ruAAA		I	21	12.10.2012	01.10.2024 (P)
ВЭБ.РФ 19	RU000A0JT6B2	101,39		13,70		1,37	14,21	Да	-293,98	AAA(RU)/ruAAA		I	19	18.10.2012	06.04.2026 (P)
ГПБ БО-10	RU000A0JUVO	98,07	12	17,34	-48	0,20	8,15	Да	152,20	AA+(RU)/ruAA+		III	32	26.09.2014	26.09.2024
ГПБ БО-17	RU000A0ZYEE	97,39	-7	17,11	11	0,28	8,15		104,83	AA+(RU)/ruAA+		II	32	31.10.2017	31.10.2024
РосбанкБ26	RU000A0JWN	91,95		12,57		1,66	7,65	Да	-395,60	AAA(RU)/ruAAA		II	2	21.07.2016	21.07.2026
ЕАБРП	RU000A0JS934	91,22		29,11		0,42	9,50		1267,76	-/-		I	9	02.02.2018	24.01.2025
ЕАБР 1Р-01	RU000A0ZZDB	95,99		16,94		0,44	8,20		54,25	-/-		I	8	24.07.2018	17.01.2025 (P)
РСХБ БО14	RU000A0JUW7	98,65		17,77		0,21	11,00	Да	192,27	AA(RU)/-		II	15	13.10.2014	30.09.2024
РСХБ БО13	RU000A0JUW3	100,28		10,15		0,22	11,00	Да	-567,25	AA(RU)/-		II	14	10.10.2014	27.09.2024
РСХБ БО9	RU000A0JVWB	102,36		8,07		0,27	16,00	Да	-788,95	AA(RU)/-		II	21	30.10.2015	22.10.2024 (P)
РСХБ 08П	RU000A0JWV6	91,95		19,68		1,59	14,25		0,00	AA(RU)/-		III	30	05.10.2016	23.09.2026 (P)
РСХБ 01П	RU000A0ZZ4T1	63,83		25,54		2,43	9,00		0,00	B+(RU)/-		III	30	25.04.2018	12.04.2028 (P)
РСХБ 09П	RU000A0ZZ5O5	64,32		25,22		2,44	9,00		0,00	B+(RU)/-		III	29	26.04.2018	13.04.2028 (P)
СовкомБОП1	RU000A100DZ5	99,18	51	16,97	-71	0,71	15,00		29,98	AA(RU)/ruAA		I	25	30.05.2019	27.05.2025 (P)
Совком БО5	RU000A0ZYJR6	97,41	-184	18,99	249	0,73	15,00		230,29	AA(RU)/ruAA		I	29	07.12.2017	03.06.2025 (P)



Локальный рынок: **Металлургия и добыча**

Бумага	ISN	Индикатив					Кредитные оценки					Даты			
		Цена	Изм, бп.	YTM	Изм, бп.	Дюрация	Купон текущий	Ломбардн. Список	Спред к G-кривой	Рейтинги (АКРА/Эксперт РА)	Рейтинги (S/M/F)	Котир. Список	Ликвид. (0-100)	Размещение	Погашение/ Оферта
ЕврХол2P1R	RU000A100P85	99,41		16,65		0,06	7,95	Да	138,86	AA+(RU)/отозван		II	33	05.08.2019	29.07.2024
ЕврХол2P1R	RU000A100P85	99,41		16,65		0,06	7,95	Да	138,86	AA+(RU)/отозван		0	33	05.08.2019	29.07.2024
СеверстБ06	RU000A1008V	90,02	6	15,95	-4	1,39	8,65	Да	-67,20	AAA(RU)/ruAAA		II	29	09.04.2019	02.04.2026 (P)
ТМК БО-5	RU000A0JWC	98,27		17,55		0,21	9,75	Да	168,49	ESG-4/ruA+		III	19	13.04.2016	08.10.2024 (P)
ЧТПЗ 1P4	RU000A0JXY7	92,81	50	15,34	-34	1,55	10,40	Да	-121,38	-/ruA+		II	18	20.06.2017	15.06.2026 (P)
ЧТПЗ 1P4	RU000A0JXY7	92,81	50	15,34	-34	1,55	10,40	Да	-121,38	-/ruA+		0	18	20.06.2017	15.06.2026 (P)



Локальный рынок: Нефть и газ

Бумага	ISN	Индикатив					Кредитные оценки						Даты		
		Цена	Изм, бп.	УТМ	Изм, бп.	Дюрация	Купон текущий	Ломбардн. Список	Спред к G-кривой	Рейтинги (АКРА/Эксперт РА)	Рейтинги (S/M/F)	Котир. Список	Ликвид. (0-100)	Размещение	Погашение/ Оферта
ГазпромБ23	RU000A0ZZET	91,51	23	17,97	-26	0,84	8,10	Да	124,74	AAA(RU)/ruAAA		I	22	31.07.2018	29.07.2025 (P)
ГазпромБ22	RU000A0ZZES	91,89	39	17,50	-46	0,85	8,10	Да	77,48	AAA(RU)/ruAAA		I	31	31.07.2018	29.07.2025 (P)
ГазпромКР2	RU000A100LL8	99,87	-3	13,42	176	0,02	7,80	Да	-163,75	AAA(RU)/ruAAA		II	32	18.07.2019	11.07.2024
ГазпромКБ1	RU000A0ZYUV	93,88	72	18,53	-140	0,52	7,15	Да	201,55	AAA(RU)/ruAAA		II	27	27.02.2018	21.02.2025 (P)
Газпнф1Р4R	RU000A0ZYLC	96,83	37	15,86	-94	0,39	7,70	Да	-42,62	AAA(RU)/ruAAA		III	31	21.12.2017	12.12.2024
Роснфт2Р8	RU000A100KY3	99,87	3	16,49	-49	0,01	7,95	Да	147,63	AAA(RU)/ruAAA		I	27	15.07.2019	11.07.2024 (P)
РоснфтБО9	RU000A0JV219	97,27	-2	17,20	11	0,35	9,40	Да	97,75	AAA(RU)/ruAAA		II	33	11.12.2014	28.11.2024
Роснфт1Р2	RU000A0JX355	96,11		16,96		0,38	7,00	Да	66,75	AAA(RU)/ruAAA		II	17	23.12.2016	18.12.2024 (P)
Роснфт1Р1	RU000A0JX132	103,41		5,60		0,40	7,00	Да	-1644,13	AAA(RU)/ruAAA		I	7	07.12.2016	02.12.2024 (P)
Роснфт2Р4	RU000A0ZYT4	94,32	-35	19,22	78	0,49	8,00	Да	274,14	AAA(RU)/ruAAA		I	36	15.02.2018	11.02.2025 (P)
Роснфт1Р4	RU000A0JXQK	86,48	69	15,64	-35	2,14	9,00	Да	-62,80	AAA(RU)/ruAAA		I	31	04.05.2017	22.04.2027
Роснфт2Р5	RU000A0ZYVU	84,32		15,26		2,62	9,00	Да	-79,98	AAA(RU)/ruAAA		I	31	02.03.2018	18.02.2028
Славнеф1Р2	RU000A1007H0	88,52	-51	17,95	44	1,35	9,00	Да	132,24	-/ruAA		II	11	28.03.2019	24.03.2026 (P)
ТрнфБО1Р8	RU000A0ZYDD	90,94	61	16,67	-62	1,04	7,90	Да	-5,60	-/ruAAA		I	32	19.10.2017	09.10.2025



Локальный рынок: Химическая промышленность

Бумага	ISN	Индикатив					Кредитные оценки					Даты			
		Цена	Изм, бп.	YTM	Изм, бп.	Дюрация	Купон текущий	Ломбардн. Список	Спред к G-кривой	Рейтинги (АКРА/Эксперт РА)	Рейтинги (S/M/F)	Котир. Список	Ликвид. (0-100)	Размещение	Погашение/ Оферта
Акрон Б1Р1	RU000A0JVV8	79,09		14,78		1,87	3,00	Да	-162,79	-/ruAA		II	16	06.10.2016	24.09.2026
Акрон Б1Р2	RU000A0JXSS1	85,12		11,46		2,42	5,00	Да	-471,56	-/ruAA		II	12	06.06.2017	25.05.2027
НКНХ 1Р-01	RU000A0ZZZ17	91,47	49	17,31	-44	1,17	9,75	Да	62,02	AAA(RU)/ruAAA		III	31	20.12.2018	16.12.2025 (P)



Локальный рынок: Потребительский сектор

Бумага	ISN	Индикатив					Кредитные оценки					Даты			
		Цена	Изм, бп.	YTM	Изм, бп.	Дюрация	Купон текущий	Ломбардн. Список	Спред к G-кривой	Рейтинги (АКРА/Эксперт РА)	Рейтинги (S/M/F)	Котир. Список	Ликвид. (0-100)	Размещение	Погашение/ Оферта
АЗБУКАВКП1	RU000A100HE1	97,12	-90	20,77	122	0,75	16,00		406,98	A-(RU)/-		II	30	28.06.2019	25.06.2025 (P)
О'КЕЙ Б1Р2	RU000A1009Z8	92,88	25	21,59	-39	0,61	9,90		496,95	-/ruA-		III	30	19.04.2019	16.04.2025 (P)



Локальный рынок: Телекомы и медиа

Бумага	ISIN	Индикатив					Кредитные оценки						Даты		
		Цена	Изм. бп.	УТМ	Изм. бп.	Дюрация	Купон текущий	Ломбардн. Список	Спред к G-кривой	Рейтинги (АКРА/Эксперт РА)	Рейтинги (S/M/F)	Котир. Список	Ликвид. (0-100)	Размещение	Погашение/ Оферта
СистемаIP8	RU000A0ZYW	98,51	-5	19,72	56	0,13	9,00		414,64	AA-(RU)/ruAA-		I	31	07.03.2018	02.09.2024 (P)
СистемБIP4	RU000A0JWYQ	96,00	3	19,71	-3	0,67	13,50	Да	305,28	AA-(RU)/ruAA-		I	29	11.11.2016	07.05.2025 (P)
СистемБIP7	RU000A0ZYQY	88,58	73	20,20	-92	0,84	6,90	Да	347,70	AA-(RU)/ruAA-		I	31	02.02.2018	30.07.2025 (P)
СистемБIP5	RU000A0JWZY	96,96	95	19,06	-111	0,87	14,80	Да	233,73	AA-(RU)/ruAA-		I	30	25.11.2016	20.08.2025 (P)
СистемIP10	RU000A1008J4	90,08	23	20,17	-24	0,97	9,90	Да	344,47	AA-(RU)/ruAA-		I	31	05.04.2019	01.10.2025 (P)
СистемIP10	RU000A1008J4	90,08	23	20,17	-24	0,97	9,90	Да	344,47	AA-(RU)/ruAA-		O	31	05.04.2019	01.10.2025 (P)
СистемБIP1	RU000A0JVUK	92,31	16	18,36	-15	0,99	10,50	Да	163,37	AA-(RU)/ruAA-		I	30	13.10.2015	30.09.2025
СистемаIP9	RU000A1005L6	89,47	20	19,88	-16	1,24	11,30	Да	322,10	AA-(RU)/ruAA-		I	30	06.03.2019	02.03.2026 (P)
СистемБIP6	RU000A0JXN2I	86,90	-28	17,33	16	2,00	10,50	Да	101,36	AA-(RU)/ruAA-		I	31	07.04.2017	26.03.2027
СистемIP11	RU000A100N12	83,75	17	18,87	-9	2,10	10,90	Да	261,30	AA-(RU)/ruAA-		I	30	29.07.2019	22.07.2027 (P)
СистемIP11	RU000A100N12	83,75	17	18,87	-9	2,10	10,90	Да	261,30	AA-(RU)/ruAA-		O	30	29.07.2019	22.07.2027 (P)
ВымпелКБОЗ	RU000A0JVUP	96,99		13,03		1,05	10,00	Да	-369,15	AA-(RU)/-		III	6	16.10.2015	03.10.2025
МТС 1P-09	RU000A100A66	98,09	28	16,50	-109	0,24	8,60	Да	55,77	AAA(RU)/ruAAA		I	31	22.04.2019	14.10.2024
МТС 1P-06	RU000A0ZYWY	94,14	19	17,76	-32	0,54	7,25	Да	121,82	AAA(RU)/ruAAA		I	31	07.03.2018	26.02.2025
МТС 1P-10	RU000A100HU	92,07	-8	18,05	13	0,81	8,00	Да	134,00	AAA(RU)/ruAAA		I	27	03.07.2019	25.06.2025
РостелIP1R	RU000A0JWTN	99,45		10,33		0,18	7,30	Да	-537,80	AA+(RU)/-		I	9	22.09.2016	17.09.2024 (P)
РостелIP4R	RU000A0ZYVE	98,19		18,62		0,54	15,00	Да	207,54	AA+(RU)/-		I	31	16.03.2018	13.03.2025 (P)
РостелБО-1	RU000A0JVFC	94,13	57	14,90	-79	0,74	7,00	Да	-178,65	AA+(RU)/-		I	18	29.05.2015	16.05.2025
РостелIP3R	RU000A0ZYG5	90,15	25	18,39	-23	1,09	9,20	Да	168,14	AA+(RU)/-		I	30	21.11.2017	14.11.2025 (P)



Локальный рынок: Строительство и недвижимость

Бумага	ISN	Индикатив					Кредитные оценки					Даты			
		Цена	Изм, бп.	YTM	Изм, бп.	Дюрация	Купон текущий	Ломбардн. Список	Спред к G-кривой	Рейтинги (АКРА/Эксперт РА)	Рейтинги (S/M/F)	Котир. Список	Ликвид. (0-100)	Размещение	Погашение/ Оферта
РСГ-ФинБ01	RU000A0JUAG	98,21	-85	22,79	282	0,30	16,50	Да	665,82	BBB+(RU)/отозван		III	18	26.11.2013	14.11.2024 (P)



Локальный рынок: Машиностроение

Бумага	ISN	Индикатив					Кредитные оценки					Даты			
		Цена	Изм, бп.	УТМ	Изм, бп.	Дюрация	Купон текущий	Ломбардн. Список	Спред к G-кривой	Рейтинги (АКРА/Эксперт РА)	Рейтинги (S/M/F)	Котир. Список	Ликвид. (0-100)	Размещение	Погашение/ Оферта
КАМАЗ БО10	RU000A0ZZ87	98,11	12	20,95	-34	1,38	14,77 (F)	Да	435,21	AA+(RU)/ruAA		II	30	29.05.2018	10.05.2033



Локальный рынок: Транспорт

Бумага	ISIN	Индикатив					Кредитные оценки						Даты		
		Цена	Изм. бл.	УТМ	Изм. бл.	Дюрация	Купон текущий	Ломбардн. Список	Спред к G-кривой	Рейтинги (АКРА/Эксперт РА)	Рейтинги (S/M/F)	Котир. Список	Ликвид. (0-100)	Размещение	Погашение/ Оферта
ПКТ 03	RU000A0JWBP	83,20	6	19,21	-3	1,35	6,50	Да	258,69	AA(RU)/ruAA-		II	23	30.03.2016	18.03.2026
ПочтаРБ1Р4	RU000A0ZZ5H	89,29		17,68		1,42	9,90	Да	107,55	AA+(RU)/-		III	18	07.05.2018	30.04.2026 (P)
ПочтаРБ1Р3	RU000A0JXS59	87,43	82	18,80	-63	1,46	9,85	Да	222,88	AA+(RU)/-		III	29	31.05.2017	25.05.2026 (P)
ПочтаРБ1Р2	RU000A0JXRD	99,94	242	15,73	-118	2,06	15,15	Да	-57,84	AA+(RU)/-		III	29	23.05.2017	11.05.2027
РЖД-19 обл	RU000A0JQ7Z	99,95		11,04		0,01	7,85	Да	-397,26	AAA(RU)/ruAAA		II	30	27.07.2009	08.07.2024
РЖД-41 обл	RU000A0JXIS1	96,31		19,03		0,36	8,90	Да	277,53	AAA(RU)/ruAAA		III	30	15.12.2016	09.12.2024 (P)
РЖД-23 обл	RU000A0JQRD	95,90	4	16,66	-4	0,45	7,85	Да	25,09	AAA(RU)/ruAAA		II	31	04.02.2010	16.01.2025
РЖД-28 обл	RU000A0JTU85	98,58	37	17,76	-60	0,59	15,00	Да	117,76	AAA(RU)/ruAAA		II	31	09.04.2013	28.03.2025 (P)
РЖД 1Р-06R	RU000A0ZZ4P	93,78	11	19,09	-15	0,64	9,45	Да	245,42	AAA(RU)/ruAAA		II	30	23.04.2018	17.04.2025 (P)
РЖД Б01Р1R	RU000A0JXNO	93,80	45	17,41	-61	0,75	9,05	Да	71,63	AAA(RU)/ruAAA		I	31	07.04.2017	30.05.2025 (P)
РЖД 1Р-07R	RU000A0ZZ9R	99,99	9	17,14	-12	0,76	16,50	Да	44,85	AAA(RU)/ruAAA		I	31	14.06.2018	10.06.2025 (P)
РЖД Б01Р4R	RU000A0JXZB2	91,64	8	17,59	-7	0,88	8,25	Да	86,24	AAA(RU)/ruAAA		I	26	17.08.2017	12.08.2025 (P)
РЖД 1Р-05R	RU000A0ZYU0	86,72	34	17,78	-28	1,27	7,30	Да	112,08	AAA(RU)/ruAAA		I	32	20.02.2018	13.02.2026 (P)
РЖД Б0-07	RU000A0JWC8	87,27	49	17,16	-39	1,37	7,75	Да	54,08	AAA(RU)/ruAAA		II	31	06.04.2016	25.03.2026
РЖД Б01Р2R	RU000A0JXQ4	88,02		17,15		1,42	8,50	Да	54,95	AAA(RU)/ruAAA		I	30	27.04.2017	21.04.2026 (P)
РЖД-32 обл	RU000A0JSGV	89,90	-54	16,51	38	1,51	9,80	Да	-4,97	AAA(RU)/ruAAA		I	29	20.07.2012	08.07.2026 (P)
РЖД 1Р-13R	RU000A1007Z2	80,15	35	15,70	-13	3,22	9,10	Да	-13,48	AAA(RU)/ruAAA		I	30	01.04.2019	19.03.2029
РЖД 1Р-14R	RU000A1008D7	78,99		16,00		3,31	9,10	Да	19,70	AAA(RU)/ruAAA		I	30	04.04.2019	04.05.2029
ФПК 1Р-03	RU000A0ZYX6	98,49	39	17,93	-271	0,13	7,20	Да	236,05	AA+(RU)/-		II	30	07.03.2018	02.09.2024 (P)



Локальный рынок: Электроэнергетика и теплогенерация

Бумага	ISN	Индикатив					Кредитные оценки					Даты			
		Цена	Изм, бп.	YTM	Изм, бп.	Дюрация	Купон текущий	Ломбардн. Список	Спред к G-кривой	Рейтинги (АКРА/Эксперт РА)	Рейтинги (S/M/F)	Котир. Список	Ликвид. (0-100)	Размещение	Погашение/ Оферта
МОЭК БО1Р1	RU000A1005H4	94,17	-155	18,83	297	0,53	8,25	Да	229,86	-/ruAAA		II	13	06.03.2019	26.02.2025
МОЭК БО1Р2	RU000A100AN	94,23	-92	18,24	148	0,65	9,40	Да	160,27	-/ruAAA		II	16	24.04.2019	16.04.2025
ФСК РС-22	RU000A0JSQ5	99,45	-4	19,20	118	0,05	9,15	Да	399,02	AAA(RU)/ruAAA		II	19	08.08.2012	31.07.2024 (P)
ФСК РС Б3	RU000A0ZYDH	97,37	61	19,19	-260	0,23	8,00	Да	326,73	AAA(RU)/ruAAA		I	24	20.10.2017	18.10.2024 (P)
ФСК РС Б4	RU000A0ZYJ91	96,73	-2	17,53	12	0,34	8,00	Да	132,03	AAA(RU)/ruAAA		II	30	06.12.2017	04.12.2024 (P)



Департамент активных операций

Екатерина Писаренко

Зам. генерального директора - директор департамента
EPisarenko@veles-capital.ru

Артур Навроцкий

Начальник управления доверительных операций
ANavrotsky@veles-capital.ru

Тарас Ковальчук

Заместитель начальника отдела по работе с еврооблигациями
TKovalchuk@veles-capital.ru

Владимир Наумов

Старший трейдер Управление операций на рынке акций
VNaumov@veles-capital.ru

Илья Фомичев

Специалист Отдела диллерских операций
IFomichev@veles-capital.ru

Сергей Юньков

Старший специалист Управления по работе с долговыми обязательствами
SYunkov@veles-capital.ru

Оксана Степанова

Заместитель начальника управления
OStepanova@veles-capital.ru

Игорь Суптеля

Ведущий трейдер
ISuptelya@veles-capital.ru

Олег Вязовецков

Ведущий специалист
OVyazovetskov@veles-capital.ru

Наталья Котлова

Ведущий специалист
VKotkova@veles-capital.ru

Екатерина Кокина

Ведущий специалист
EKokina@veles-capital.ru

Аналитический департамент

Иван Манаенко

Директор департамента
IManaenko@veles-capital.ru

Юрий Кравченко

Банковский сектор, Денежный рынок
YKravchenko@veles-capital.ru

Артем Михайлин

Телекоммуникации, IT, Потребительский сектор
AMykhailin@veles-capital.ru

Василий Данилов

Металлы и добыча, Глобальные рынки
VDanilov@veles-capital.ru

Елена Кожухова

Рынок акций, Драгоценные металлы
EKozhukhova@veles-capital.ru

Сергей Жителев

Металлы и добыча, Глобальные рынки
SZhitelev@veles-capital.ru

Эльза Газизова

Металлы и добыча, Глобальные рынки
EGazizova@veles-capital.ru

Россия, Москва, 123610, Краснопресненская наб.,
д. 12, под. 7, эт. 18
Телефон: +7 (495) 258 1988, факс: +7 (495) 258 19 89
www.veles-capital.ru