



Велес Капитал
ИНВЕСТИЦИОННАЯ КОМПАНИЯ

27 июня 2024 г.

Технический мониторинг долгового рынка



Содержание

Карты доходности локального рынка

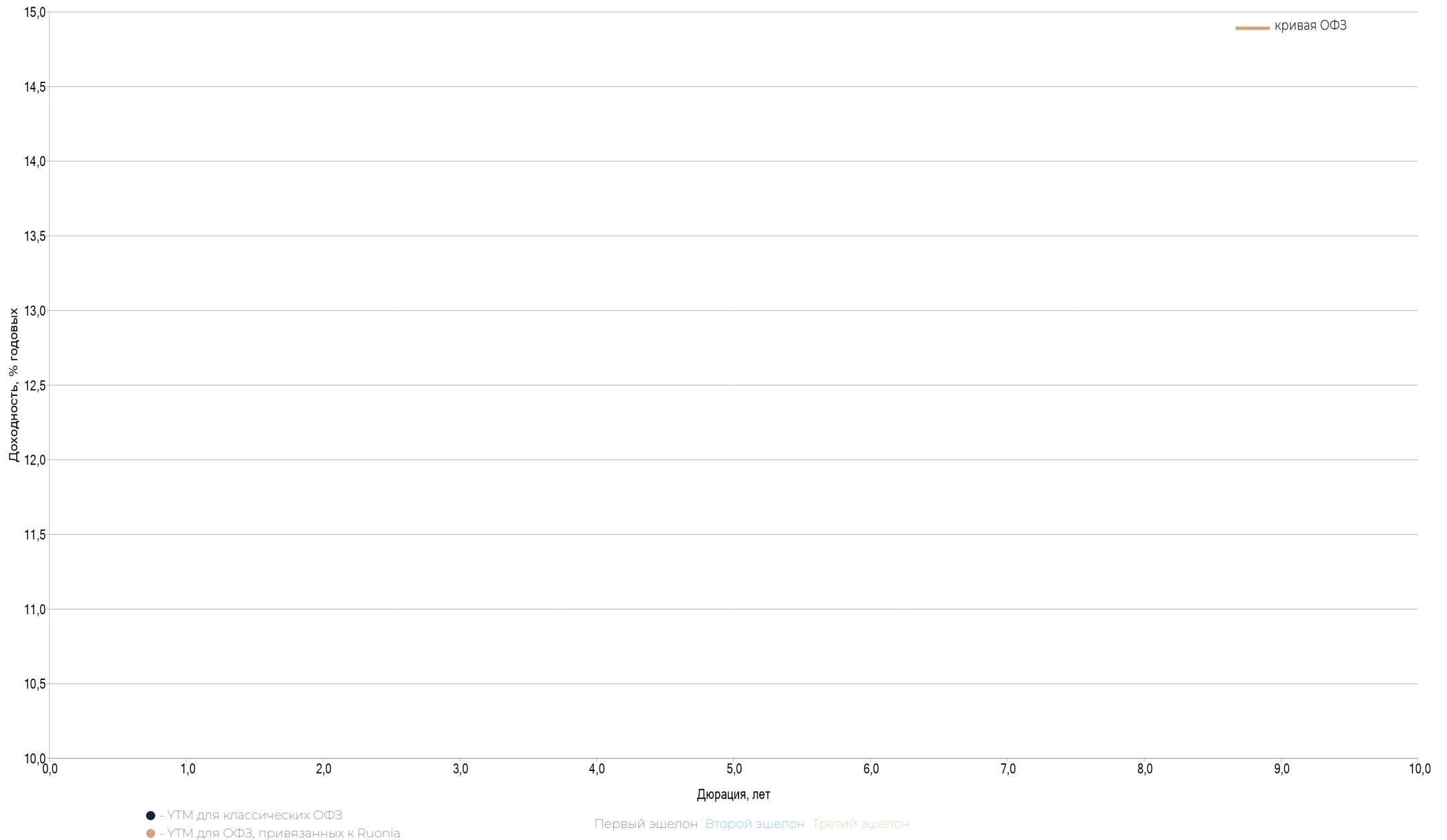
ОФЗ	3
Первый и второй эшелоны (короткие)	4
Первый и второй эшелоны (длинные)	5
High yield	6
Субфедеральный сектор (короткие)	7
Субфедеральный сектор (длинные)	8
Банки и финансы (короткие)	9
Банки и финансы (длинные)	10
Корпоративный сектор (короткие)	11
Корпоративный сектор (длинные)	12
Корпоративный сектор (длинные) - 2	13
Металлургия и добыча	14
Нефть и газ	15
Химическая промышленность	16
Потребительский сектор	17
Телекомы и медиа	18
Строительство и недвижимость	19
Машиностроение	20
Транспорт	21
Электроэнергетика и теплогенерация	22

Таблицы: локальный рынок

ОФЗ	23
Субфедеральный сектор	24
Банки и финансы	25
Металлургия и добыча	26
Нефть и газ	27
Химическая промышленность	28
Потребительский сектор	29
Телекомы и медиа	30
Строительство и недвижимость	31
Машиностроение	32
Транспорт	33
Электроэнергетика и теплогенерация	34

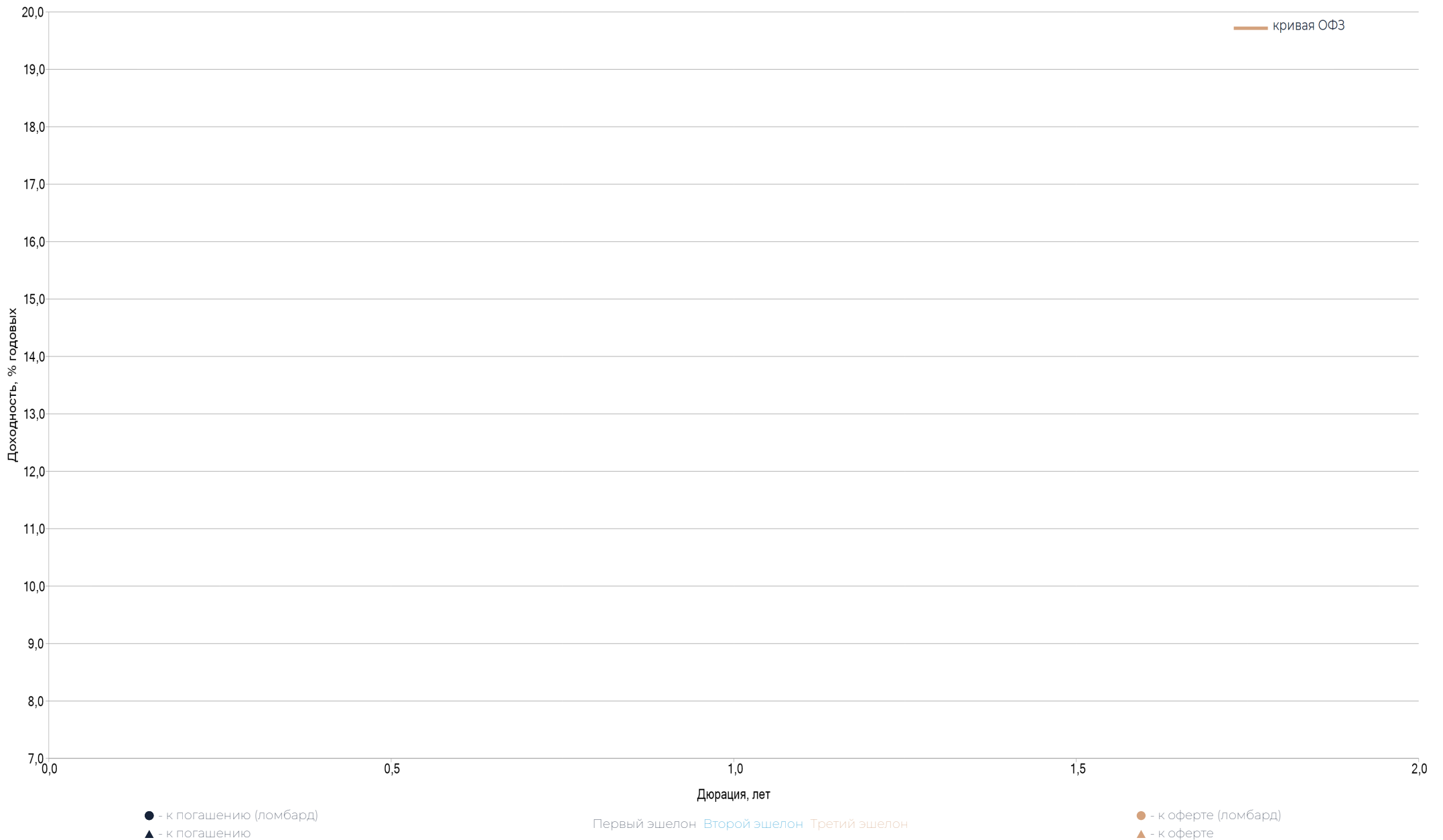


Локальный рынок: ОФЗ



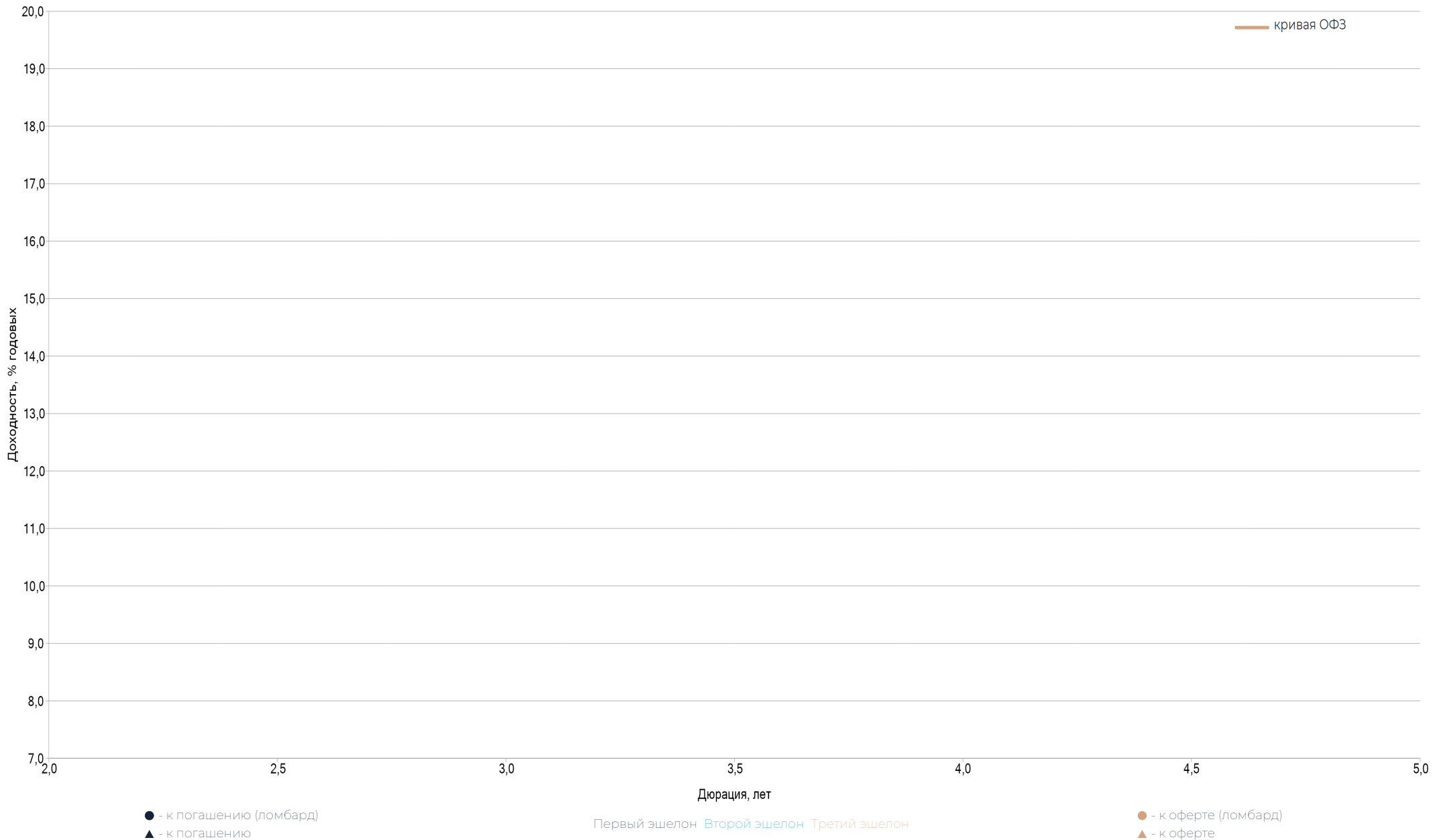


Локальный рынок: Первый и второй эшелоны (короткие)



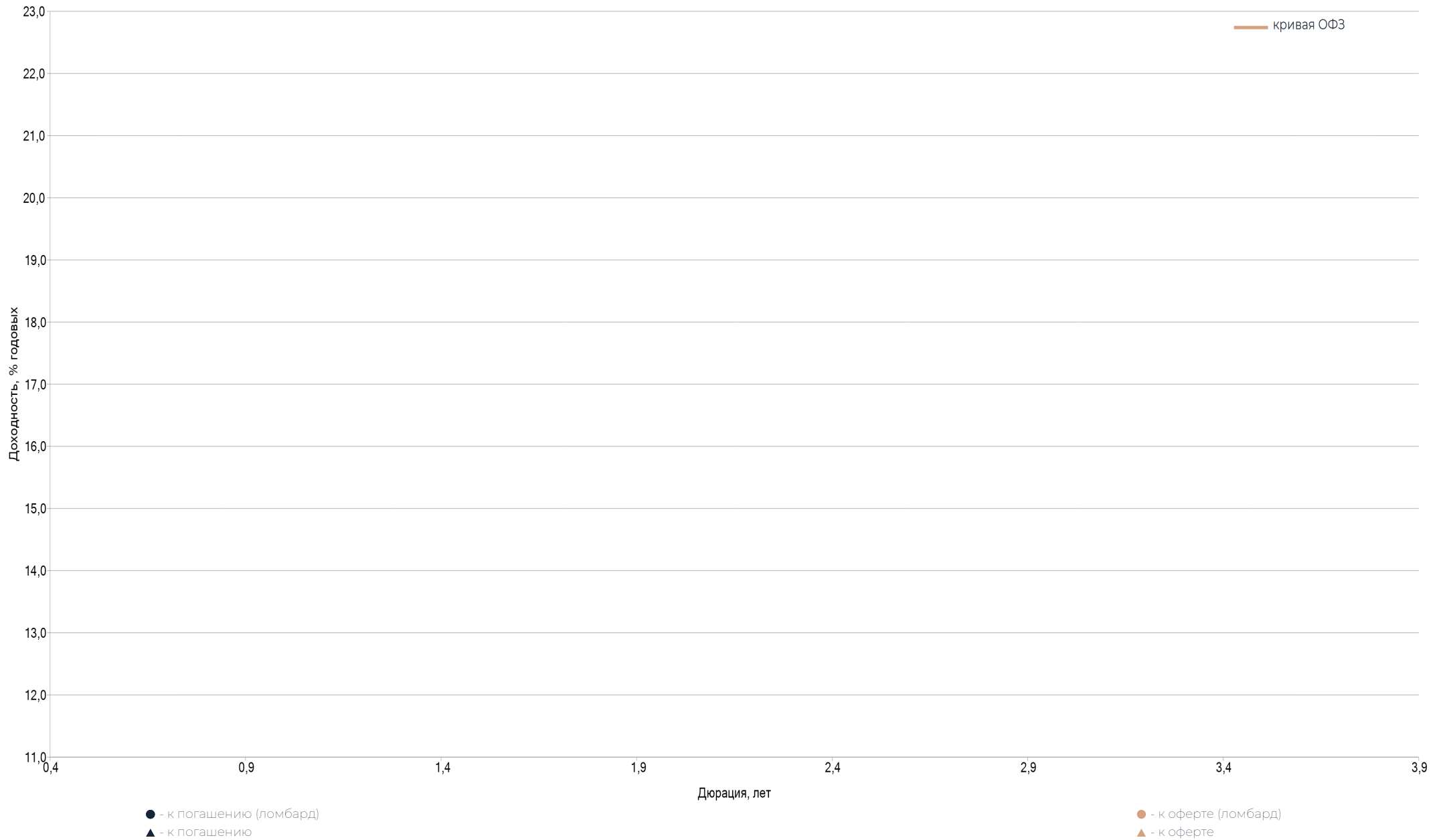


Локальный рынок: Первый и второй эшелоны (длинные)



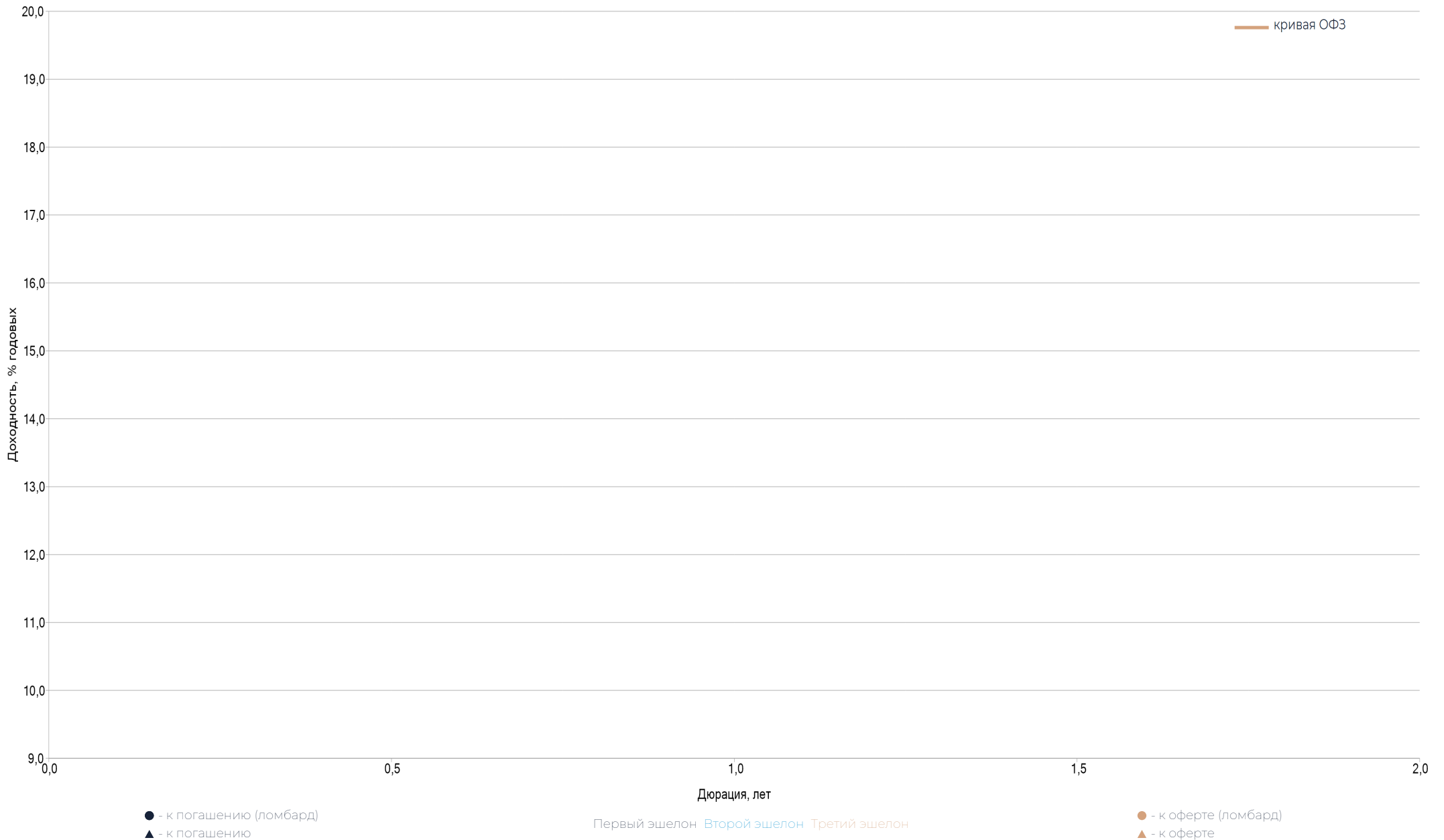


Локальный рынок: High yield



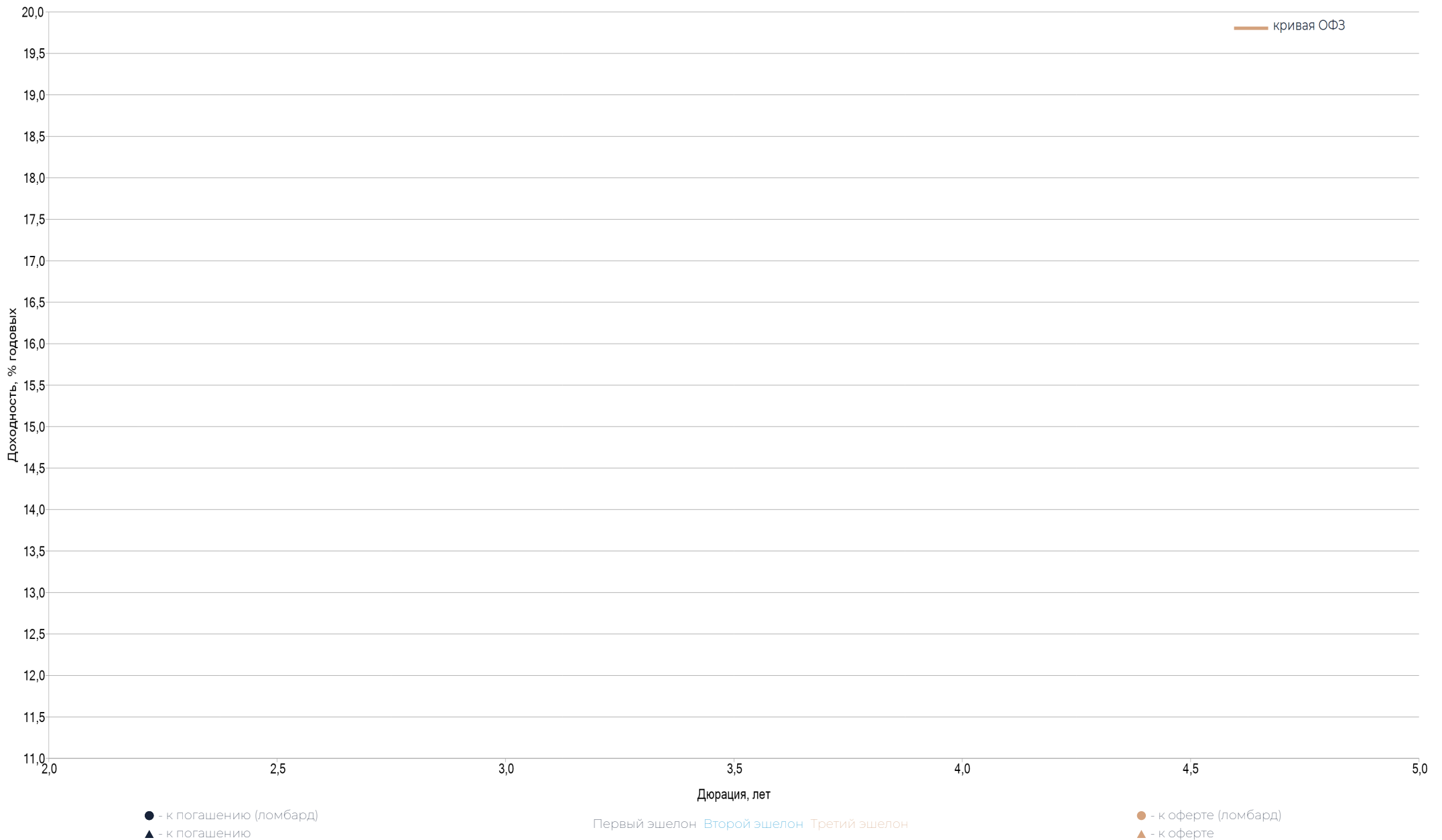


Локальный рынок: Субфедеральный сектор (короткие)



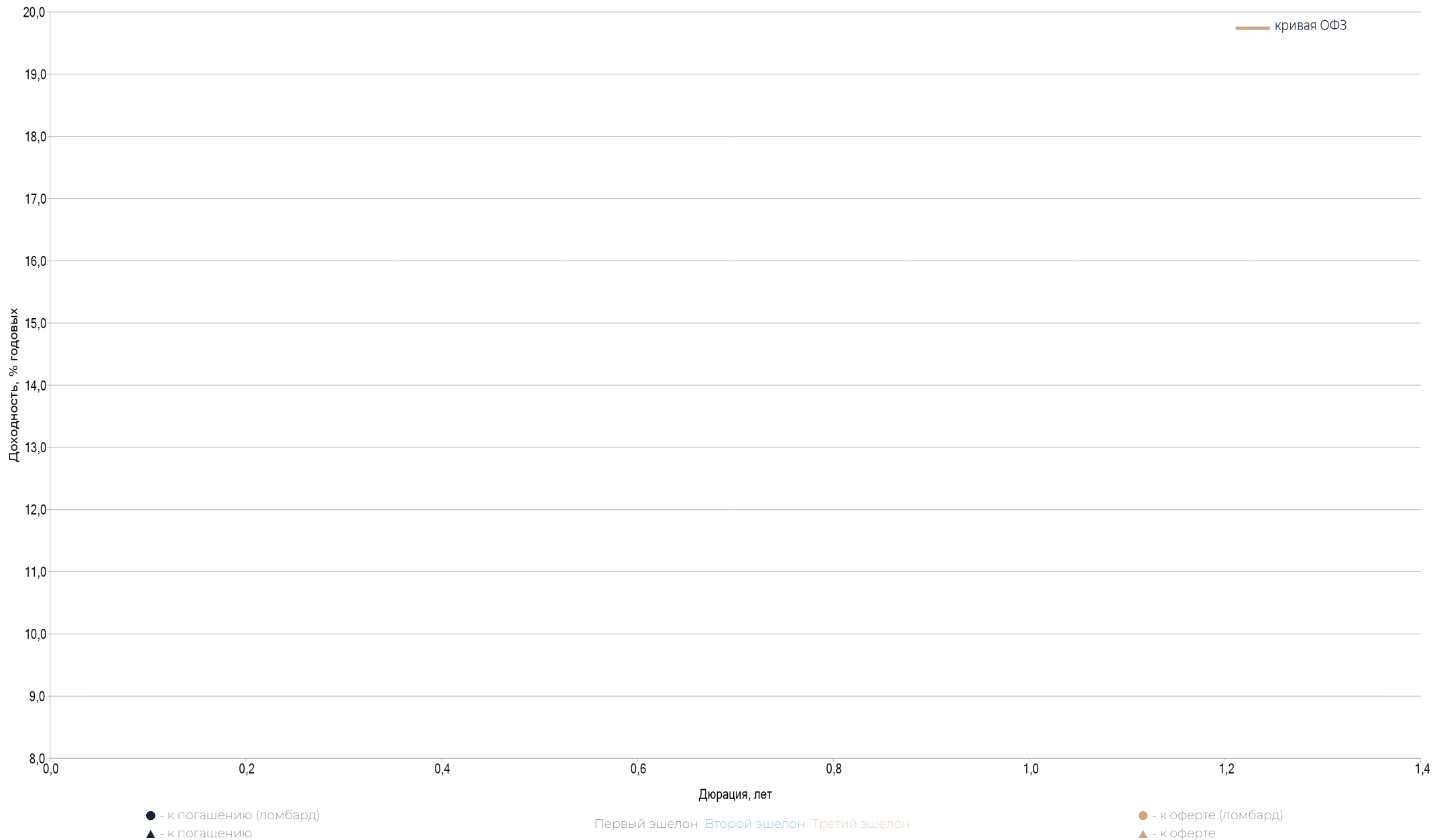


Локальный рынок: Субфедеральный сектор (длинные)



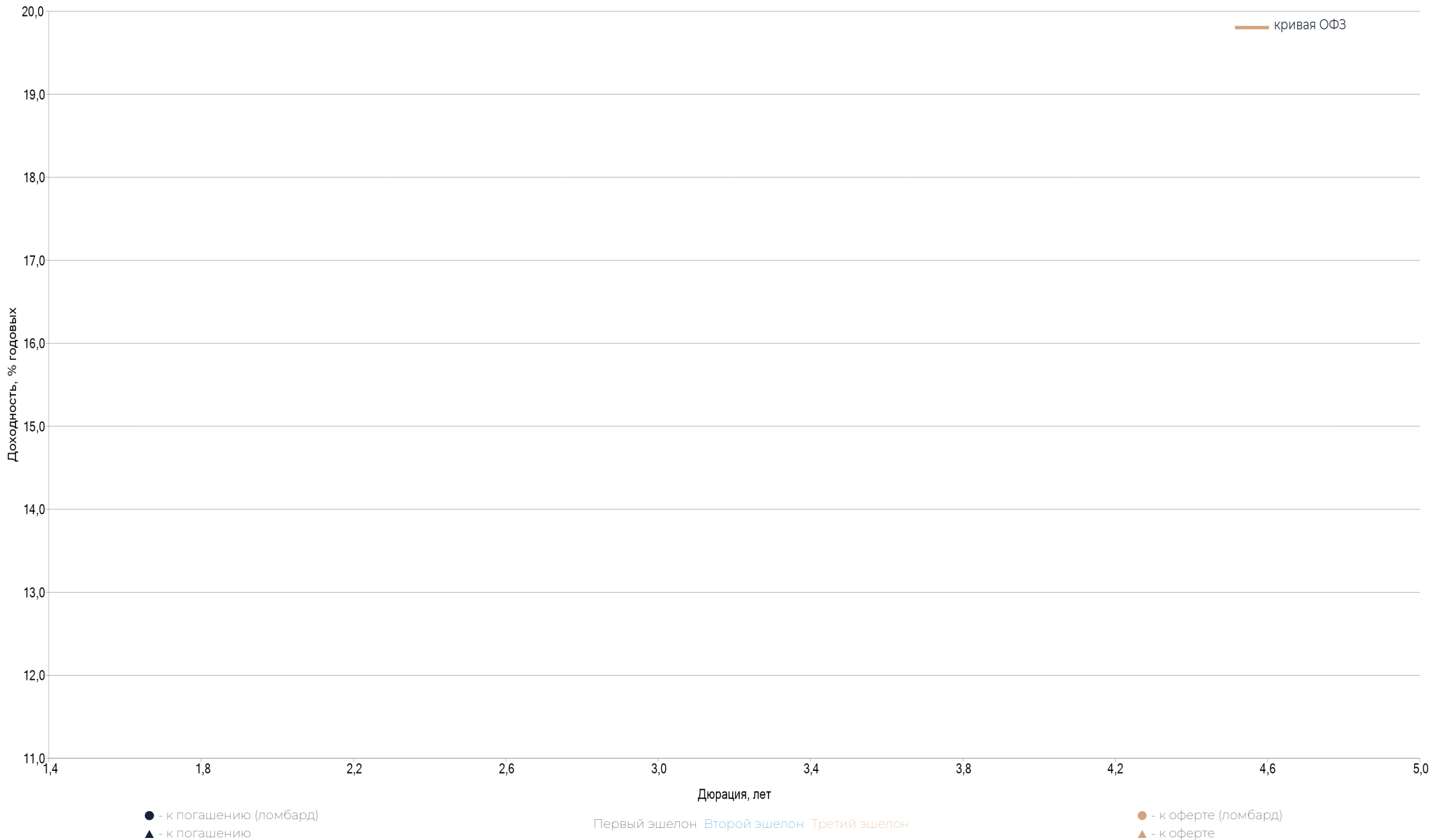


Локальный рынок: Банки и финансы (короткие)



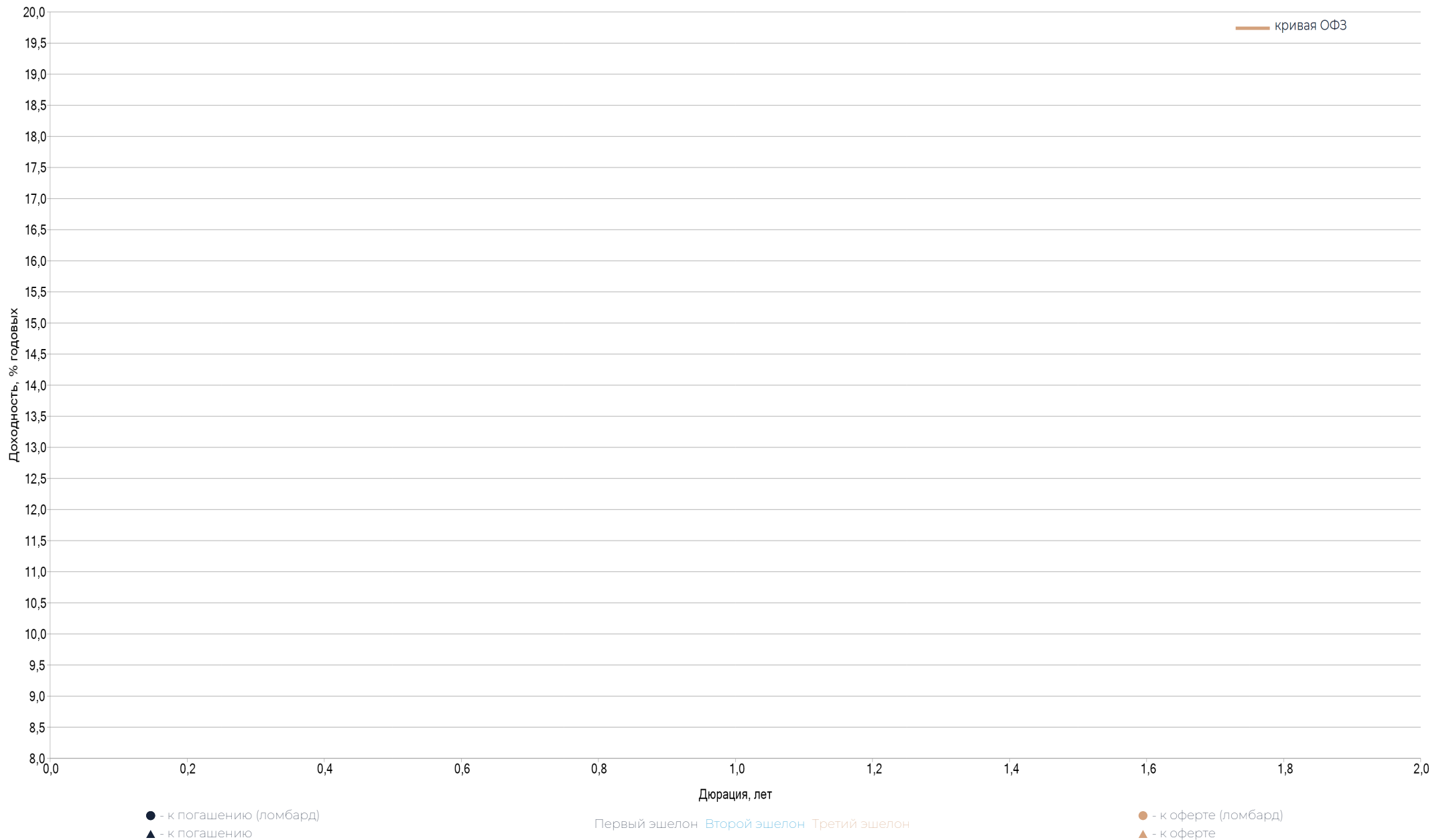


Локальный рынок: Банки и финансы (длинные)



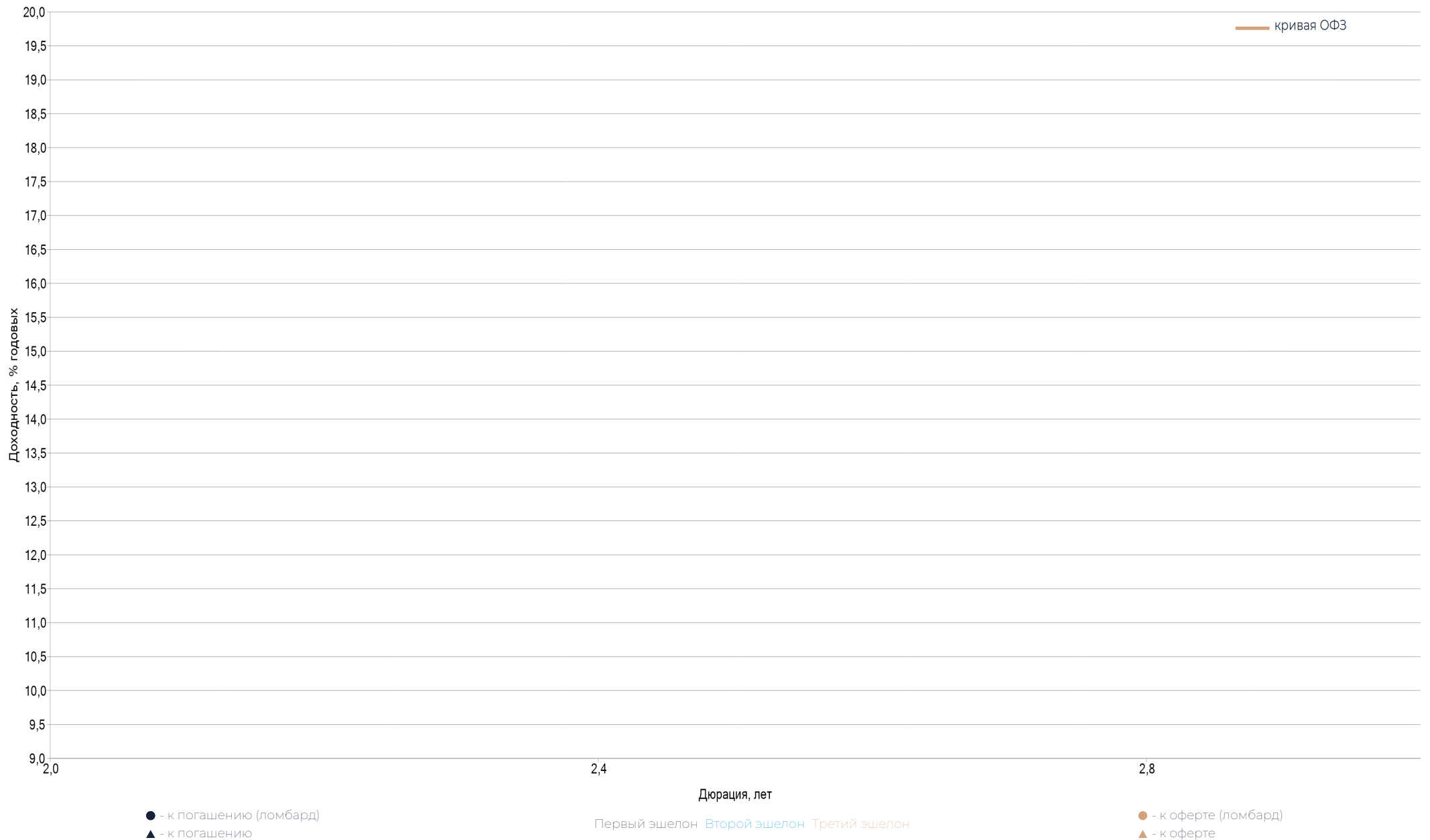


Локальный рынок: Корпоративный сектор (короткие)



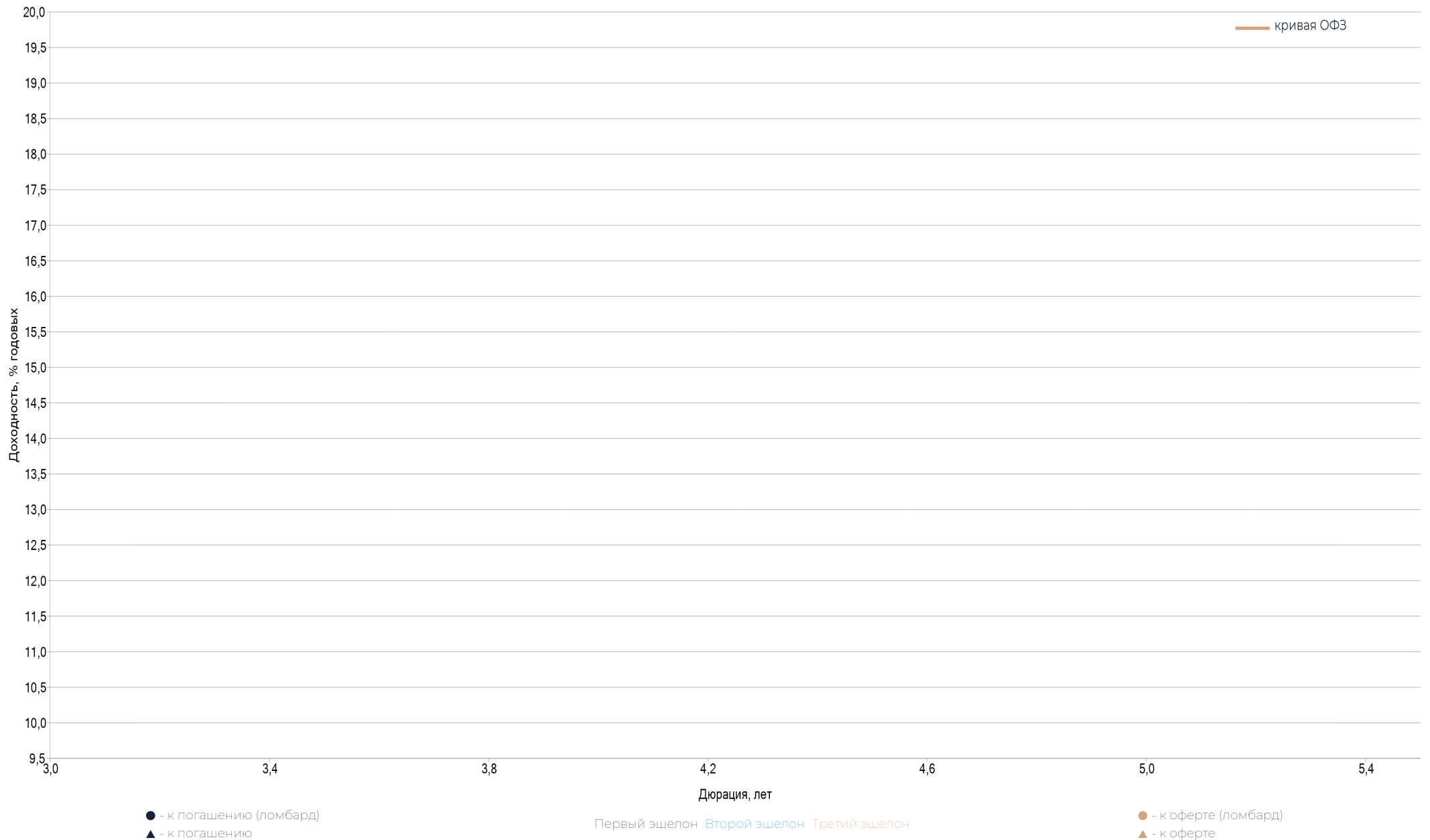


Локальный рынок: Корпоративный сектор (длинные)



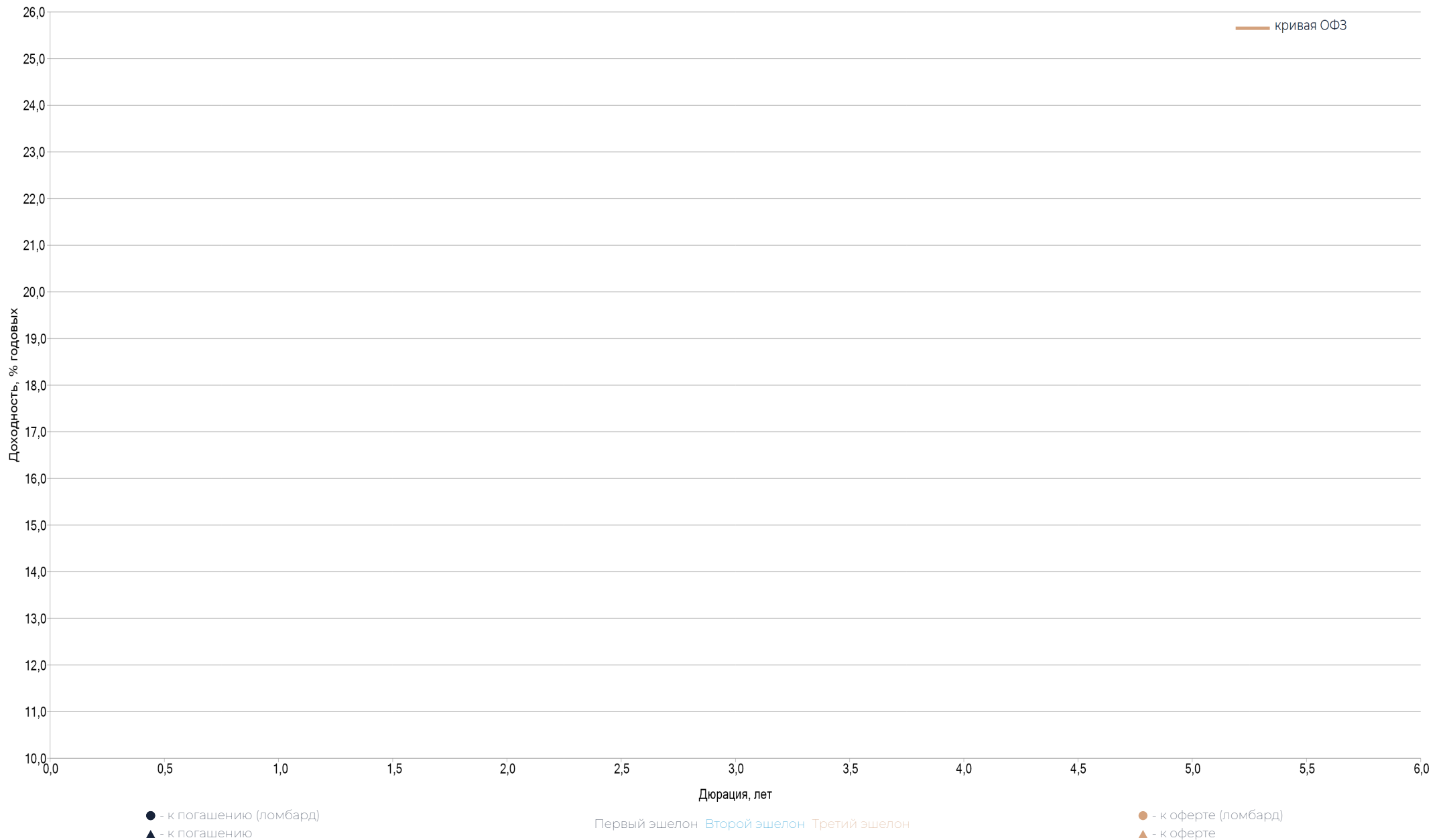


Локальный рынок: Корпоративный сектор (длинные) – 2



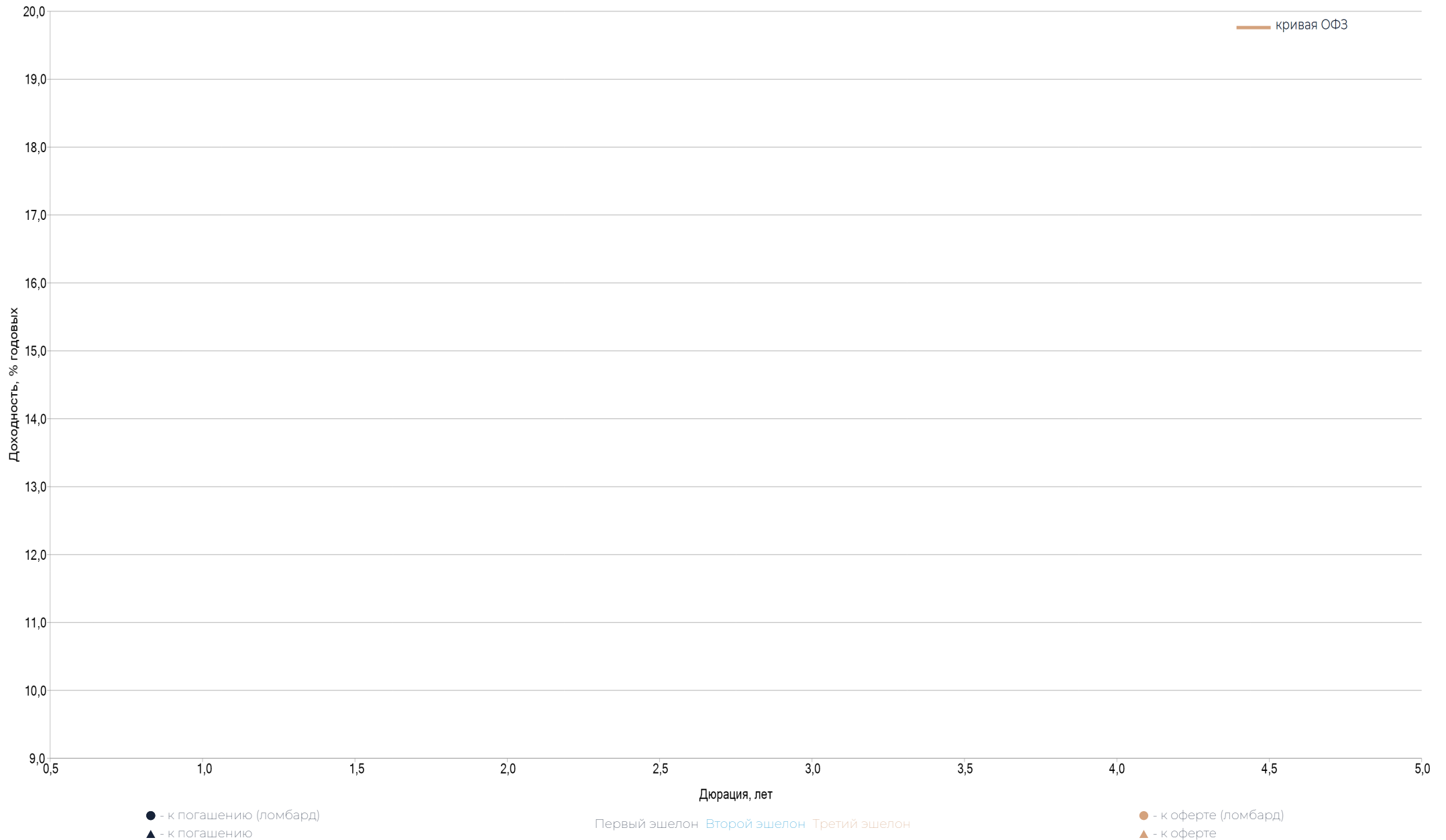


Локальный рынок: **Металлургия и добыча**



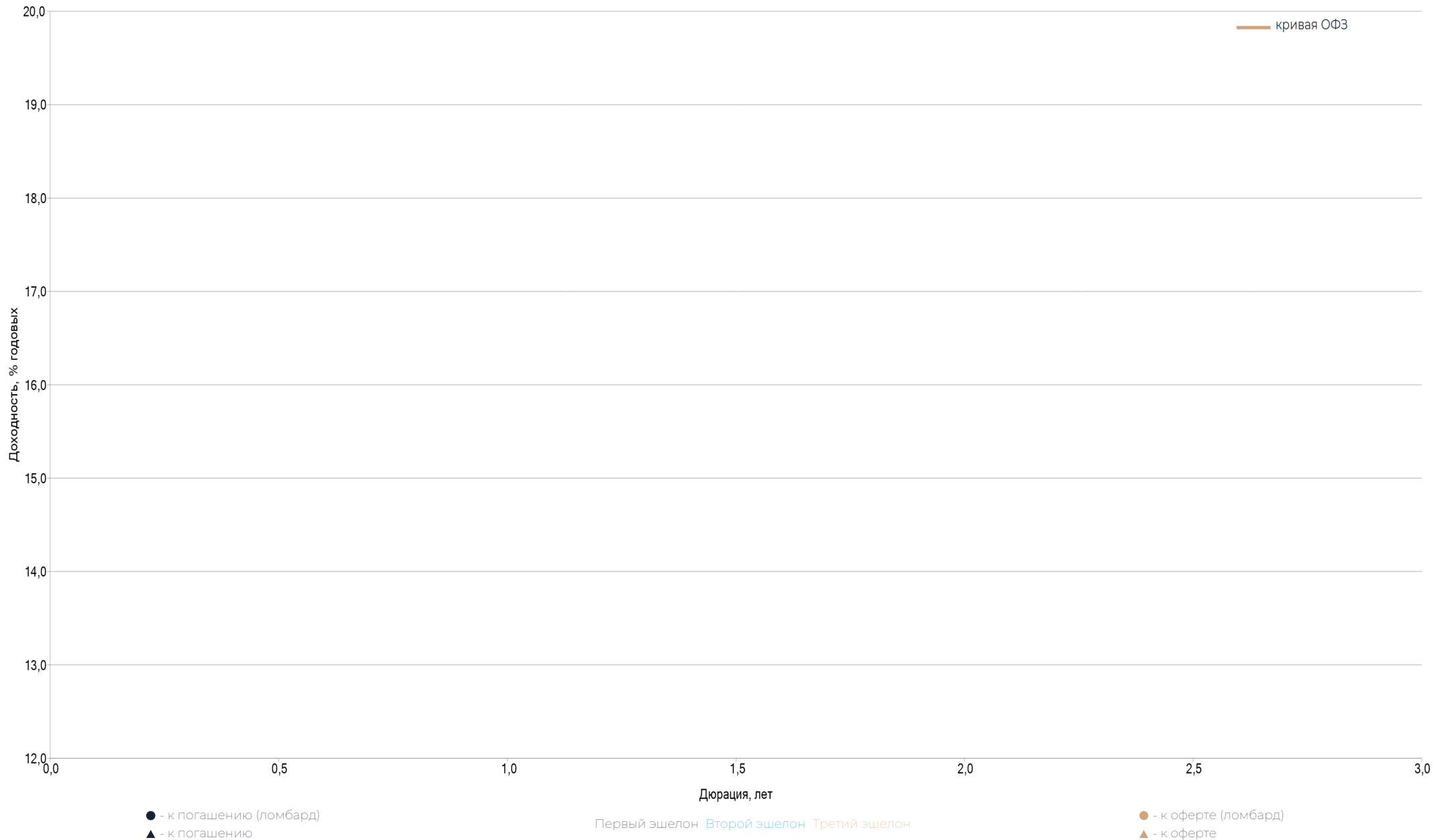


Локальный рынок: Нефть и газ



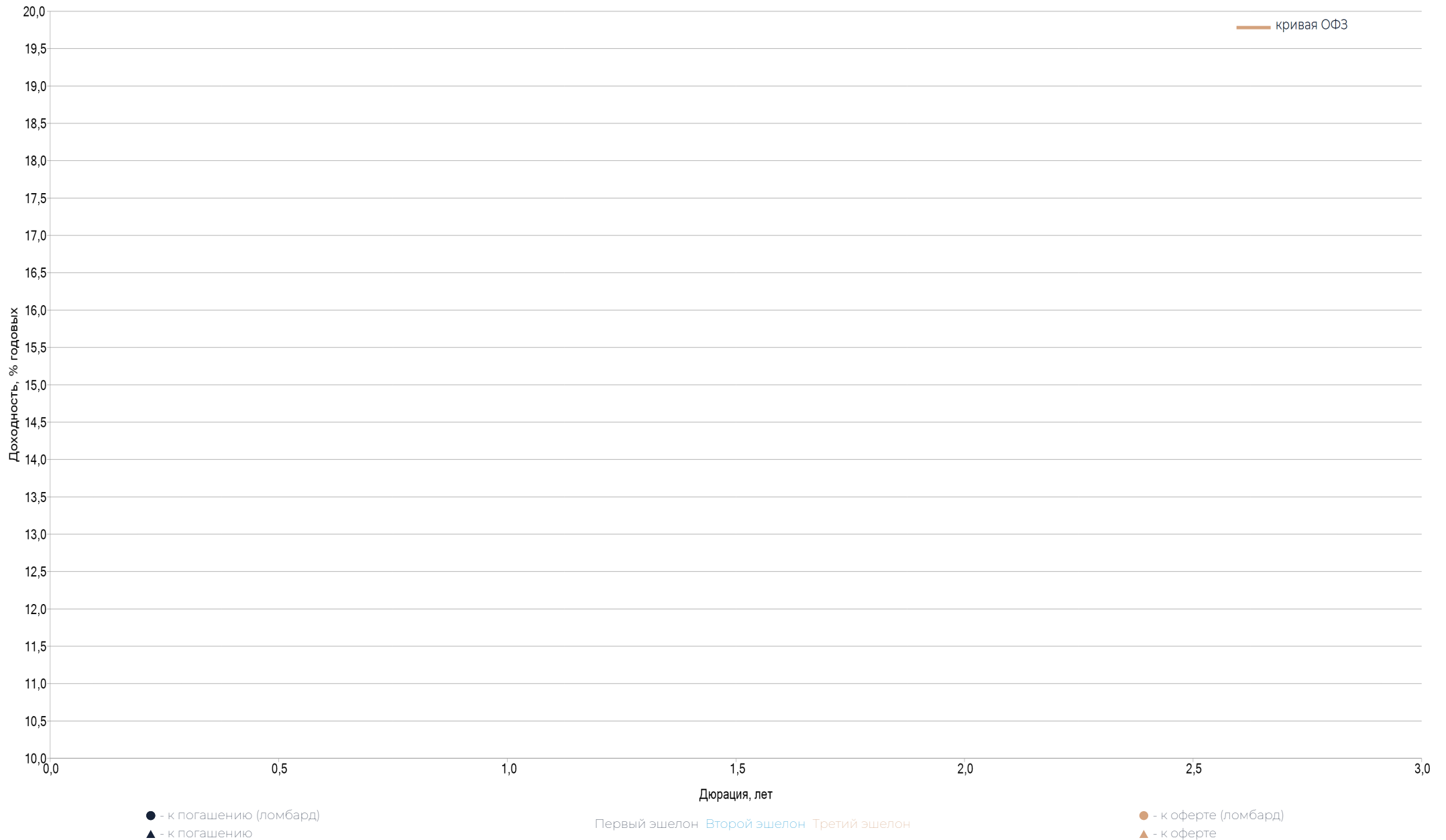


Локальный рынок: Химическая промышленность



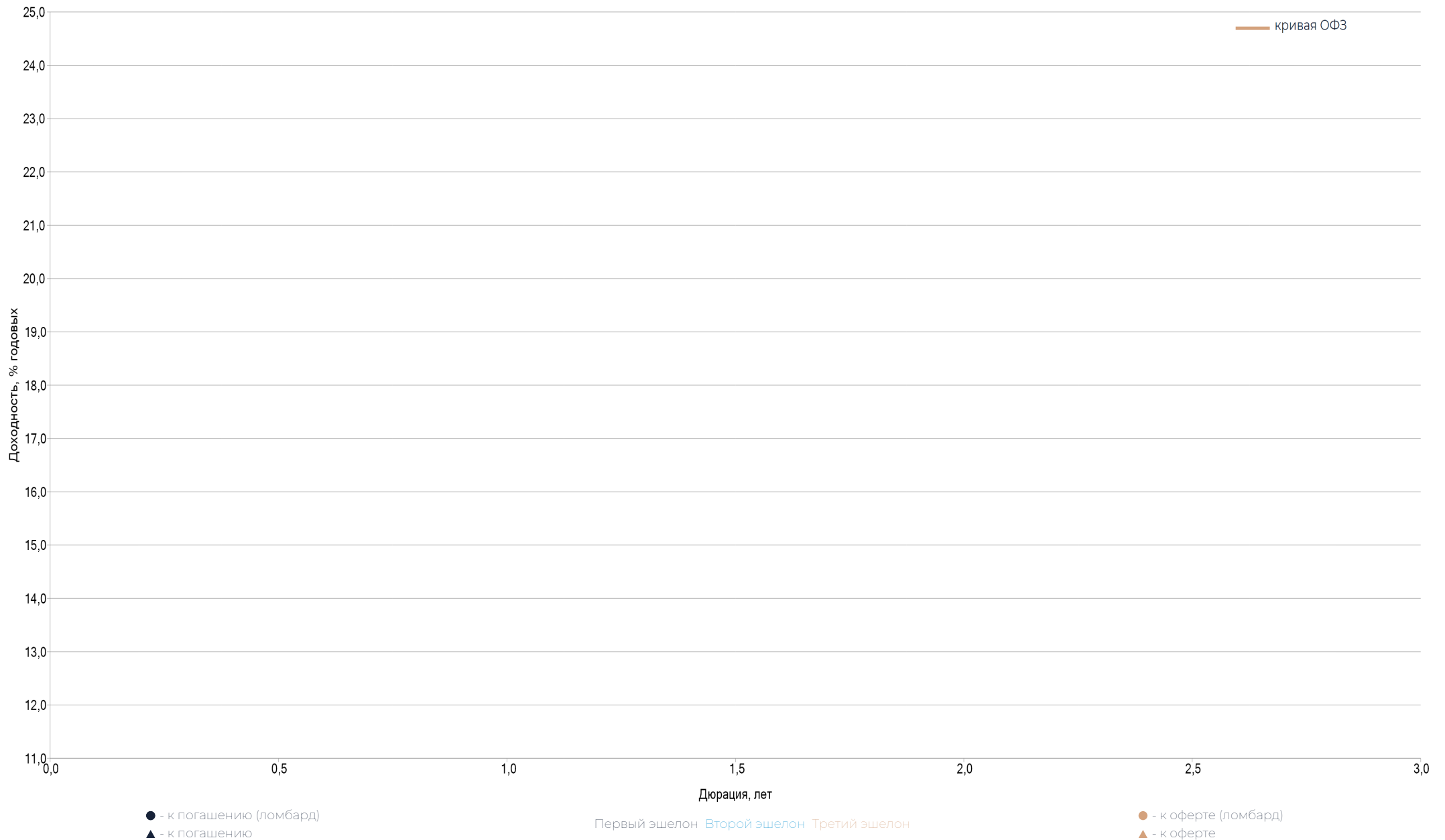


Локальный рынок: Потребительский сектор



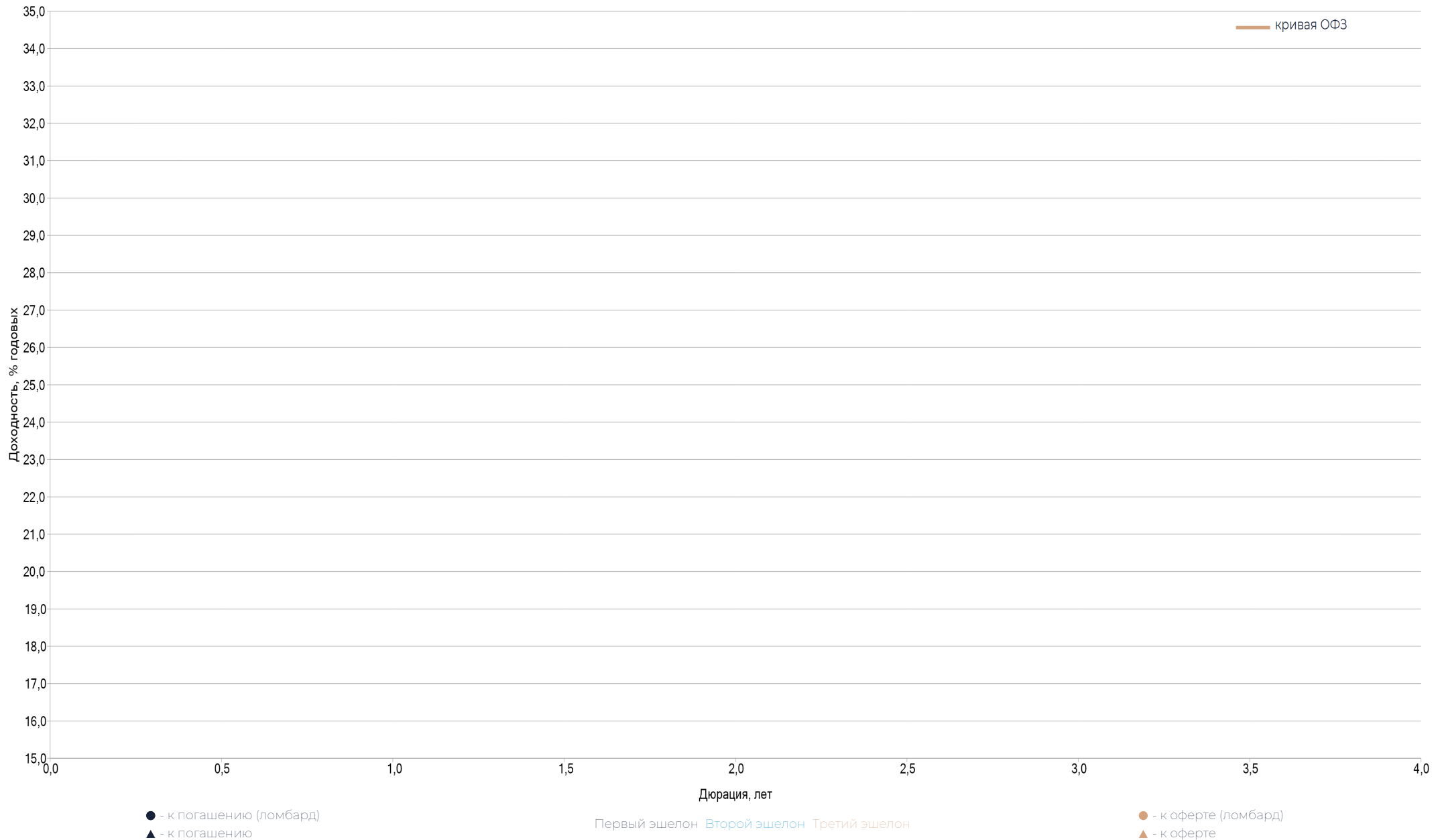


Локальный рынок: Телекомы и медиа



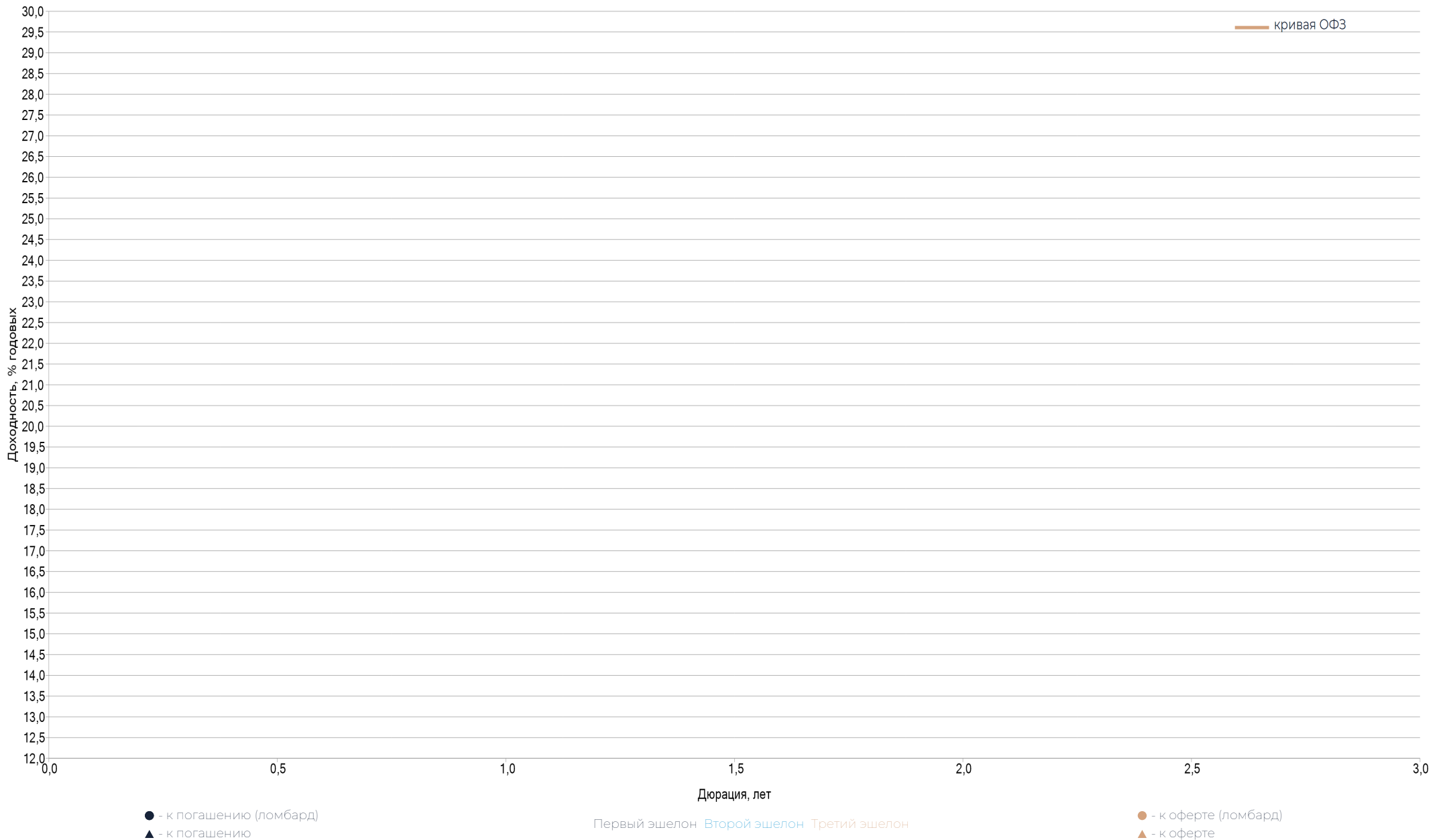


Локальный рынок: Строительство и недвижимость



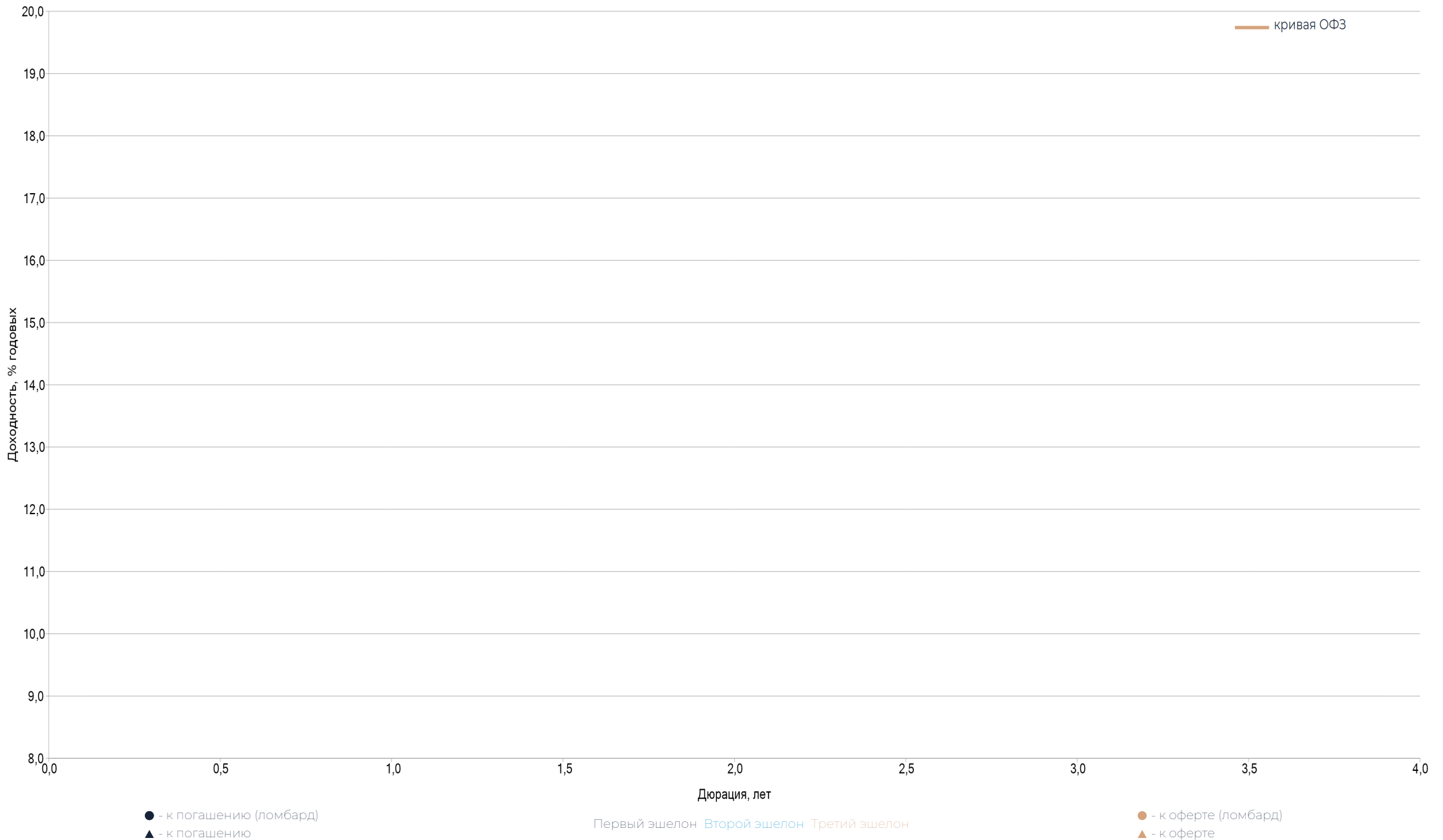


Локальный рынок: Машиностроение



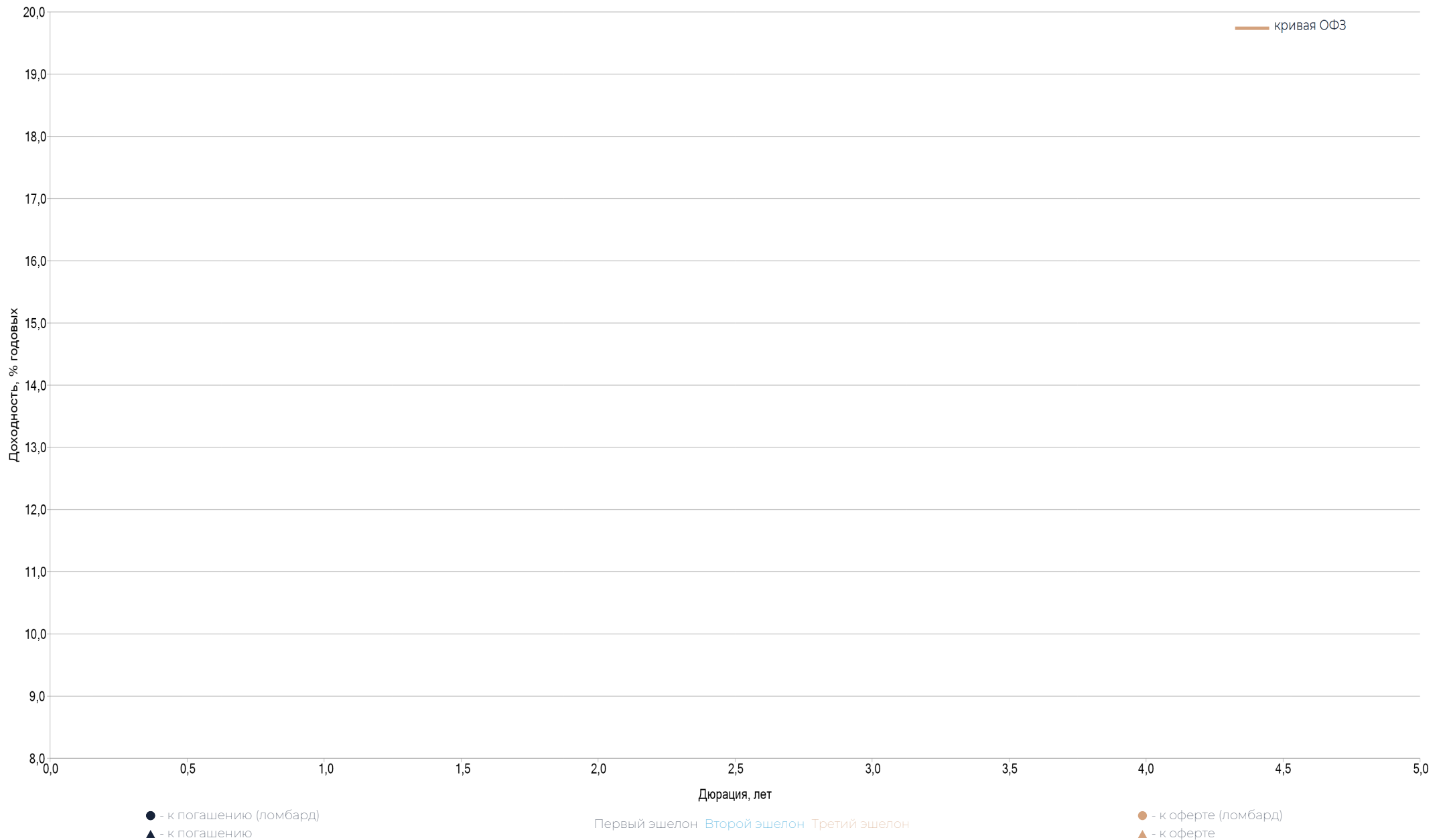


Локальный рынок: Транспорт





Локальный рынок: Электроэнергетика и теплогенерация





Локальный рынок: ОФЗ

Бумага	ISIN	Индикатив					Кредитные оценки						Даты		
		Цена	Изм. бп.	УТМ	Изм. бп.	Дюрация	Купон текущий	Ломбардн. Список	Спред к G-кривой	Рейтинги (АКРА/Эксперт РА)	Рейтинги (S/M/F)	Котир. Список	Ликвид. (0-100)	Размещение	Погашение/ Оферта
ОФЗ 26227	SU26227RMFS7	99,59		15,20		0,05	7,40	Да	43,88	отозван/отозван		I	85	27.03.2019	17.07.2024
ОФЗ 26229	SU26229RMFS3	89,59		16,44		1,14	7,15	Да	3,90	отозван/отозван		I	80	05.06.2019	12.11.2025
ОФЗ 26226	SU26226RMFS9	85,38		16,43		1,79	7,95	Да	5,27	отозван/отозван		I	80	19.12.2018	07.10.2026
ОФЗ 26226	SU26226RMFS9	85,38		16,43		1,79	7,95	Да	5,27	отозван/отозван		0	80	19.12.2018	07.10.2026
ОФЗ 26228	SU26228RMFS5	72,19		15,56		3,88	7,65	Да	-13,86	отозван/отозван		I	40	24.04.2019	10.04.2030
ОФЗ 26230	SU26230RMFS1	58,36		15,21		6,11	7,70	Да	-3,35	отозван/отозван		I	67	05.06.2019	16.03.2039
ОФЗ 26222	SU26222RMFS8	97,65		15,69		0,27	7,10	Да	28,26	отозван/отозван		I	71	03.05.2017	16.10.2024
ОФЗ 26219	SU26219RMFS4	85,18		16,53		1,74	7,75	Да	14,03	отозван/отозван		I	71	29.06.2016	16.09.2026
ОФЗ 26219	SU26219RMFS4	85,18		16,53		1,74	7,75	Да	14,03	отозван/отозван		0	71	29.06.2016	16.09.2026
ОФЗ 26207	SU26207RMFS9	84,31		16,31		1,98	8,15	Да	-1,72	отозван/отозван		I	80	22.02.2012	03.02.2027
ОФЗ 26207	SU26207RMFS9	84,31		16,31		1,98	8,15	Да	-1,72	отозван/отозван		0	80	22.02.2012	03.02.2027
ОФЗ 26212	SU26212RMFS9	78,01		15,85		2,63	7,05	Да	-26,60	отозван/отозван		I	53	23.01.2013	19.01.2028
ОФЗ 26224	SU26224RMFS4	72,33		15,64		3,53	6,90	Да	-16,32	отозван/отозван		I	40	21.02.2018	23.05.2029
ОФЗ 26218	SU26218RMFS6	71,79		15,58		4,37	8,50	Да	1,59	отозван/отозван		I	49	28.10.2015	17.09.2031
ОФЗ 26221	SU26221RMFS0	65,25		15,50		4,99	7,70	Да	7,02	отозван/отозван		I	57	15.02.2017	23.03.2033
ОФЗ 26225	SU26225RMFS1	61,72		15,26		5,48	7,25	Да	-7,74	отозван/отозван		I	47	21.02.2018	10.05.2034
ОФЗ 29006	SU29006RMFS	99,90		15,22		0,49	14,56 (F)	Да	-63,61	отозван/отозван		I	57	31.12.2014	29.01.2025
ОФЗ 29008	SU29008RMFS	104,42		15,80		3,14	16,49 (F)	Да	-13,05	отозван/отозван		I	36	31.12.2014	03.10.2029
ОФЗ 29009	SU29009RMFS	105,27		16,46		3,96	17,04 (F)	Да	79,38	отозван/отозван		I	38	31.12.2014	05.05.2032
ОФЗ 29010	SU29010RMFS4	105,25		16,91		4,51	17,31 (F)	Да	138,82	отозван/отозван		I	31	31.12.2014	06.12.2034
ОФЗ 29007	SU29007RMFS	102,75		14,99		1,91	15,77 (F)	Да	-136,15	отозван/отозван		I	39	31.12.2014	03.03.2027
ОФЗ 52002	SU52002RMFS1	83,12		8,46		3,43	2,50	Да	-744,40	отозван/отозван		I	39	21.03.2018	02.02.2028

*Оценка Велес Капитал



Локальный рынок: Субфедеральный сектор

Бумага	ISIN	Индикатив					Кредитные оценки						Даты		
		Цена	Изм. бп.	УТМ	Изм. бп.	Дюрация	Купон текущий	Ломбардн. Список	Спред к G-кривой	Рейтинги (АКРА/Эксперт РА)	Рейтинги (S/M/F)	Котир. Список	Ликвид. (0-100)	Размещение	Погашение/ Оферта
БелОбз4012	RU000A100PP	99,43		13,70		0,10	7,80	Да	-122,08	AA-(RU)/-		I	27	12.08.2019	05.08.2024
КраснодКр1	RU000A0JXYS9	98,89		19,28		0,10	8,60	Да	432,67	AA-(RU)/ruAA+		I	30	11.08.2017	09.08.2024
КраснодКр2	RU000A0ZZ8X	95,58		17,33		0,45	7,63	Да	152,55	AA-(RU)/ruAA+		I	29	05.06.2018	03.06.2025
КрасЯрКр14	RU000A0ZYFB	97,50		16,23		0,30	7,84	Да	74,68	AA+(RU)/-		I	30	09.11.2017	31.10.2024
КрасЯрКр16	RU000A0ZZM8	96,40		14,03		0,71	8,70	Да	-209,74	AA+(RU)/-		I	22	21.09.2018	12.09.2025
НАО 2017	RU000A0ZYF61	97,21		16,66		0,31	7,80	Да	114,17	-/отозван		III	30	09.11.2017	07.11.2024
Новсиб 8об	RU000A0JWH	92,97		16,47		0,92	9,20	Да	14,96	-/ruA-		I	23	30.05.2016	28.05.2026
Оренб35003	RU000A0JVM8	98,64		17,98		0,40	14,00	Да	225,90	AA-(RU)/-		I	30	16.07.2015	03.07.2025
Оренб35004	RU000A0ZYKH	86,20		16,46		1,75	8,18	Да	7,53	AA-(RU)/-		I	29	14.12.2017	02.12.2027
МФ МарЭл17	RU000A0JY031	98,57		19,46		0,13	8,60		442,39	-/ruBBB+		I	20	30.08.2017	21.08.2024
СПбГО35001	RU000A0ZYHX	93,58		19,12		0,55	7,70	Да	313,82	AAA(RU)/ruAAA		I	23	06.12.2017	28.05.2025
СаратОбл17	RU000A0ZYG6	97,01		16,86		0,34	8,10		127,43	-/ruA-		II	30	22.11.2017	20.11.2024
Якут-10 об	RU000A0ZZ7E	95,33		17,38		0,47	7,55	Да	154,82	отозван/ruAA-		I	30	24.05.2018	15.05.2025
Якут-11 об	RU000A0ZZNJ	95,60		16,86		0,56	8,95	Да	88,43	отозван/ruAA-		I	30	03.10.2018	24.09.2025
СвердлОбз	RU000A0JWZ7	97,40		17,91		0,32	9,80	Да	235,06	AA-(RU)/ruAA-		I	31	17.11.2016	15.11.2024
СвердлОб4	RU000A0ZYDU	93,30		17,89		0,65	7,70	Да	179,73	AA-(RU)/ruAA-		I	30	24.10.2017	22.10.2025
ТамбовОбл3	RU000A0JXVH	99,88		11,60		0,04	8,40	Да	-312,29	BBB+(RU)/отозван		I	30	12.07.2017	12.07.2024
ТамбовОб17	RU000A0ZYJ18	90,40		17,43		1,04	8,00		105,63	BBB+(RU)/отозван		I	25	05.12.2017	05.12.2025
ХМАО 11	RU000A0ZYKW	97,45		13,85		0,41	7,60	Да	-186,95	AAA(RU)/-		I	28	19.12.2017	17.12.2024
ЯрОбл35017	RU000A100PR6	95,99		14,91		0,59	7,95		-108,80	отозван/ruA		I	22	12.08.2019	24.06.2025
ЯрОбл35016	RU000A0ZZEM	95,55		14,88		0,66	7,95		-120,11	отозван/ruA		I	28	30.07.2018	21.09.2025
ЯрОбл 2017	RU000A0JXS83	90,76		17,11		1,06	8,40	Да	73,37	отозван/ruA		I	24	01.06.2017	20.04.2027



Локальный рынок: Банки и финансы

Бумага	ISIN	Индикатив					Кредитные оценки					Даты				
		Цена	Изм, бп.	УТМ	Изм, бп.	Дюрация	Купон текущий	Ломбардн. Список	Спред к G-кривой	Рейтинги (АКРА/Эксперт РА)	Рейтинги (S/M/F)	Котир. Список	Ликвид. (0-100)	Размещение	Погашение/ Оферта	
АЛЬФА БО39	RU000A0ZYW	98,20		17,54		0,17		7,75		236,47	AA+(RU)/ruAA+		III	25	06.03.2018	11.09.2024 (P)
АльфаБО-15	RU000A0JV0U1	103,46		12,08		0,77		15,95	Да	-409,64	AA+(RU)/ruAA+		III	11	02.12.2014	22.05.2025 (P)
АльфаБО-21	RU000A0ZYBM	90,71		18,97		1,66		13,05		257,67	AA+(RU)/ruAA+		III	29	02.10.2017	13.10.2026 (P)
АЛЬФА БО40	RU000A0ZYU21	92,35		17,55		1,89		13,20		119,61	AA+(RU)/ruAA+		III	29	21.02.2018	03.03.2027 (P)
ВТБ БО-30	RU000A0JV3Q	100,66		12,02		0,41		13,00	Да	-367,42	AAA(RU)/ruAAA		I	24	26.12.2014	13.12.2024
ВЭБ.РФ 18	RU000A0JT4O3	97,22		20,10		0,21		7,67	Да	480,81	AAA(RU)/ruAAA		I	22	12.10.2012	01.10.2024 (P)
ВЭБ.РФ 19	RU000A0JT6B2	100,71		14,18		1,38		14,21	Да	-225,27	AAA(RU)/ruAAA		I	19	18.10.2012	06.04.2026 (P)
ГПБ БО-10	RU000A0JUVO	97,83		17,86		0,21		8,15	Да	257,34	AA+(RU)/ruAA+		III	32	26.09.2014	26.09.2024
ГПБ БО-17	RU000A0ZYEE	97,10		17,69		0,30		8,15		219,49	AA+(RU)/ruAA+		II	32	31.10.2017	31.10.2024
РосбанкБ26	RU000A0JWN	92,00		12,50		1,67		7,65	Да	-391,39	AAA(RU)/ruAAA		II	2	21.07.2016	21.07.2026
ЕАБРП	RU000A0JS934	93,14		23,98		0,45		9,50		813,80	-/-		I	8	02.02.2018	24.01.2025
ЕАБР 1Р-01	RU000A0ZZDB	95,99		16,67		0,46		8,20		86,00	-/-		I	9	24.07.2018	17.01.2025 (P)
РСХБ БО13	RU000A0JUW3	99,93		11,76		0,22		11,00	Да	-351,45	AA(RU)/-		II	14	10.10.2014	27.09.2024
РСХБ БО14	RU000A0JUW7	102,17		2,71		0,25		11,00	Да	-1258,11	AA(RU)/-		II	16	13.10.2014	30.09.2024
РСХБ БО9	RU000A0JWVB	100,09		16,59		0,26		16,00	Да	119,58	AA(RU)/-		II	21	30.10.2015	22.10.2024 (P)
РСХБ 08П	RU000A0JWV6	91,66		19,83		1,60		14,25		0,00	AA(RU)/-		III	30	05.10.2016	23.09.2026 (P)
РСХБ 09П	RU000A0ZZ5O5	63,91		25,41		2,45		9,00		0,00	B+(RU)/-		III	29	26.04.2018	13.04.2028 (P)
РСХБ 01П	RU000A0ZZ4T1	64,12		25,29		2,45		9,00		0,00	B+(RU)/-		III	30	25.04.2018	12.04.2028 (P)
СовкомБОП1	RU000A100DZ5	100,06		15,77		0,74		15,00		-40,59	AA(RU)/ruAA		I	25	30.05.2019	27.05.2025 (P)
Совком БО5	RU000A0ZYJR6	99,13		16,65		0,76		15,00		44,84	AA(RU)/ruAA		I	29	07.12.2017	03.06.2025 (P)



Локальный рынок: **Металлургия и добыча**

Бумага	ISN	Индикатив					Кредитные оценки					Даты			
		Цена	Изм, бп.	УТМ	Изм, бп.	Дюрация	Купон текущий	Ломбардн. Список	Спред к G-кривой	Рейтинги (АКРА/Эксперт РА)	Рейтинги (S/M/F)	Котир. Список	Ликвид. (0-100)	Размещение	Погашение/ Оферта
ЕврХол2P1R	RU000A100P85	99,26		16,92		0,08	7,95	Да	205,27	AA+(RU)/отозван		II	33	05.08.2019	29.07.2024
ЕврХол2P1R	RU000A100P85	99,26		16,92		0,08	7,95	Да	205,27	AA+(RU)/отозван		0	33	05.08.2019	29.07.2024
СеверстБ06	RU000A100BIV	88,52		17,06		1,39	8,65	Да	62,62	AAA(RU)/ruAAA		II	29	09.04.2019	02.04.2026 (P)
ТМК БО-5	RU000A0JWC	98,00		18,26		0,23	9,75	Да	294,11	ESG-4/ruA+		III	18	13.04.2016	08.10.2024 (P)
ЧТПЗ 1P4	RU000A0JXTY7	91,88		15,95		1,56	10,40	Да	-47,11	-/ruA+		II	19	20.06.2017	15.06.2026 (P)
ЧТПЗ 1P4	RU000A0JXTY7	91,88		15,95		1,56	10,40	Да	-47,11	-/ruA+		0	19	20.06.2017	15.06.2026 (P)



Локальный рынок: Нефть и газ

Бумага	ISN	Индикатив					Кредитные оценки					Даты			
		Цена	Изм, бп.	YTM	Изм, бп.	Дюрация	Купон текущий	Ломбардн. Список	Спред к G-кривой	Рейтинги (АКРА/Эксперт РА)	Рейтинги (S/M/F)	Котир. Список	Ликвид. (0-100)	Размещение	Погашение/ Оферта
ГазпромБ23	RU000A0ZZET	90,99		18,46		0,85	8,10	Да	217,61	AAA(RU)/ruAAA		I	31	31.07.2018	29.07.2025 (P)
ГазпромБ22	RU000A0ZZES	91,28		18,10		0,86	8,10	Да	181,68	AAA(RU)/ruAAA		I	31	31.07.2018	29.07.2025 (P)
ГазпромКР2	RU000A100LL8	99,67		16,51		0,04	7,80	Да	179,33	AAA(RU)/-		II	32	18.07.2019	11.07.2024
ГазпромКБ1	RU000A0ZYUV	93,65		18,68		0,53	7,15	Да	273,81	AAA(RU)/-		II	25	27.02.2018	21.02.2025 (P)
Газпнф1Р4R	RU000A0ZYLC	96,05		17,61		0,39	7,70	Да	191,28	AAA(RU)/ruAAA		III	31	21.12.2017	12.12.2024
Роснфт2Р8	RU000A100KY3	99,75		16,18		0,03	7,95	Да	148,99	AAA(RU)/ruAAA		I	26	15.07.2019	11.07.2024 (P)
РоснфтБО9	RU000A0JV219	97,49		16,30		0,37	9,40	Да	66,20	AAA(RU)/ruAAA		II	32	11.12.2014	28.11.2024
Роснфт1Р1	RU000A0JX132	103,41		5,60		0,42	7,00	Да	-1580,89	AAA(RU)/ruAAA		I	7	07.12.2016	02.12.2024 (P)
Роснфт1Р2	RU000A0JX355	100,27		6,50		0,44	7,00	Да	-921,00	AAA(RU)/ruAAA		II	18	23.12.2016	18.12.2024 (P)
Роснфт2Р4	RU000A0ZYT4	94,32		18,91		0,50	8,00	Да	301,03	AAA(RU)/ruAAA		I	35	15.02.2018	11.02.2025 (P)
Роснфт1Р4	RU000A0JXQK	84,00		16,94		2,12	9,00	Да	65,99	AAA(RU)/ruAAA		I	31	04.05.2017	22.04.2027
Роснфт2Р5	RU000A0ZYVU	84,03		15,36		2,63	9,00	Да	-75,86	AAA(RU)/ruAAA		I	31	02.03.2018	18.02.2028
Славнеф1Р2	RU000A1007H0	89,00		17,48		1,37	9,00	Да	104,81	-/ruAA		II	11	28.03.2019	24.03.2026 (P)
ТрнфБО1Р8	RU000A0ZYDD	90,02		17,51		1,04	7,90	Да	113,53	-/ruAAA		I	32	19.10.2017	09.10.2025



Локальный рынок: Химическая промышленность

Бумага	ISN	Индикатив					Кредитные оценки					Даты			
		Цена	Изм, бп.	УТМ	Изм, бп.	Дюрация	Купон текущий	Ломбардн. Список	Спред к G-кривой	Рейтинги (АКРА/Эксперт РА)	Рейтинги (S/M/F)	Котир. Список	Ликвид. (0-100)	Размещение	Погашение/ Оферта
Акрон Б1Р1	RU000A0JVV8	79,44		14,46		1,89	3,00	Да	-190,50	-/ruAA		II	17	06.10.2016	24.09.2026
Акрон Б1Р2	RU000A0JXSS1	82,74		12,59		2,41	5,00	Да	-362,56	-/ruAA		II	12	06.06.2017	25.05.2027
НКНХ 1Р-01	RU000A0ZZZ17	91,12		17,56		1,18	9,75	Да	114,94	AAA(RU)/ruAAA		III	31	20.12.2018	16.12.2025 (P)



Локальный рынок: Потребительский сектор

Бумага	ISN	Индикатив					Кредитные оценки					Даты			
		Цена	Изм, бп.	YTM	Изм, бп.	Дюрация	Купон текущий	Ломбардн. Список	Спред к G-кривой	Рейтинги (АКРА/Эксперт РА)	Рейтинги (S/M/F)	Котир. Список	Ликвид. (0-100)	Размещение	Погашение/ Оферта
АЗБУКАВКП1	RU000A100HE1	99,29		17,88		0,79	16,00		165,32	A-(RU)/-		II	30	28.06.2019	25.06.2025 (P)
О'КЕЙ Б1Р2	RU000A1009Z8	93,37		20,52		0,63	9,90		443,89	-/ruA-		III	30	19.04.2019	16.04.2025 (P)



Локальный рынок: Телекомы и медиа

Бумага	ISIN	Индикатив					Кредитные оценки					Даты			
		Цена	Изм. бп.	УТМ	Изм. бп.	Дюрация	Купон текущий	Ломбардн. Список	Спред к G-кривой	Рейтинги (АКРА/Эксперт РА)	Рейтинги (S/M/F)	Котир. Список	Ликвид. (0-100)	Размещение	Погашение/ Оферта
СистемаIP8	RU000A0ZYW	97,83		23,40		0,14	9,00		830,76	AA-(RU)/ruAA-		I	31	07.03.2018	02.09.2024 (P)
СистемБIP4	RU000A0JWYQ	95,47		20,40		0,68	13,50	Да	426,28	AA-(RU)/ruAA-		I	20	11.11.2016	07.05.2025 (P)
СистемБIP7	RU000A0ZYQY	87,80		21,00		0,85	6,90	Да	470,78	AA-(RU)/ruAA-		I	31	02.02.2018	30.07.2025 (P)
СистемБIP5	RU000A0JWZY	96,79		19,21		0,88	14,80	Да	291,04	AA-(RU)/ruAA-		I	31	25.11.2016	20.08.2025 (P)
СистемIP10	RU000A1008J4	89,34		20,86		0,97	9,90	Да	450,58	AA-(RU)/ruAA-		I	31	05.04.2019	01.10.2025 (P)
СистемIP10	RU000A1008J4	89,34		20,86		0,97	9,90	Да	450,58	AA-(RU)/ruAA-		O	31	05.04.2019	01.10.2025 (P)
СистемБIP1	RU000A0JVUK	91,92		18,68		1,00	10,50	Да	231,58	AA-(RU)/ruAA-		I	30	13.10.2015	30.09.2025
СистемаIP9	RU000A1005L6	88,65		20,51		1,25	11,30	Да	408,54	AA-(RU)/ruAA-		I	31	06.03.2019	02.03.2026 (P)
СистемБIP6	RU000A0JXN2I	87,02		17,23		2,02	10,50	Да	91,69	AA-(RU)/ruAA-		I	31	07.04.2017	26.03.2027
СистемIP11	RU000A100N12	83,20		19,13		2,10	10,90	Да	285,39	AA-(RU)/ruAA-		I	30	29.07.2019	22.07.2027 (P)
СистемIP11	RU000A100N12	83,20		19,13		2,10	10,90	Да	285,39	AA-(RU)/ruAA-		O	30	29.07.2019	22.07.2027 (P)
ВымпелКБОЗ	RU000A0JVUP	96,99		13,00		1,06	10,00	Да	-336,64	AA-(RU)/-		III	11	16.10.2015	03.10.2025
МТС IP-09	RU000A100A66	97,92		16,74		0,25	8,60	Да	135,29	AAA(RU)/ruAAA		I	31	22.04.2019	14.10.2024
МТС IP-06	RU000A0ZYWY	93,78		18,17		0,55	7,25	Да	219,57	AAA(RU)/ruAAA		I	31	07.03.2018	26.02.2025
МТС IP-10	RU000A100HU	92,17		17,76		0,82	8,00	Да	150,64	AAA(RU)/ruAAA		I	31	03.07.2019	25.06.2025
РостелIP1R	RU000A0JWTN	98,49		15,11		0,19	7,30	Да	-8,51	AA+(RU)/-		I	10	22.09.2016	17.09.2024 (P)
РостелIP4R	RU000A0ZYVE	99,67		16,01		0,57	15,00	Да	2,61	AA+(RU)/-		I	30	16.03.2018	13.03.2025 (P)
РостелБО-1	RU000A0JVFC	93,55		15,57		0,75	7,00	Да	-62,07	AA+(RU)/-		I	18	29.05.2015	16.05.2025
РостелIP3R	RU000A0ZYGS	90,61		17,84		1,11	9,20	Да	143,97	AA+(RU)/-		I	30	21.11.2017	14.11.2025 (P)



Локальный рынок: Строительство и недвижимость

Бумага	ISN	Индикатив					Кредитные оценки					Даты			
		Цена	Изм, бп.	YTM	Изм, бп.	Дюрация	Купон текущий	Ломбардн. Список	Спред к G-кривой	Рейтинги (АКРА/Эксперт РА)	Рейтинги (S/M/F)	Котир. Список	Ликвид. (0-100)	Размещение	Погашение/ Оферта
PCF-ФинБ01	RU000A0JUAG	99,08		19,82		0,32	16,50	Да	426,85	BBB+(RU)/отозван		III	20	26.11.2013	14.11.2024 (P)



Локальный рынок: **Машиностроение**

Бумага	ISN	Индикатив					Кредитные оценки					Даты			
		Цена	Изм, бп.	YTM	Изм, бп.	Дюрация	Купон текущий	Ломбардн. Список	Спред к G-кривой	Рейтинги (АКРА/Эксперт РА)	Рейтинги (S/M/F)	Котир. Список	Ликвид. (0-100)	Размещение	Погашение/ Оферта
КАМАЗ БО10	RU000A0ZZ87	98,02		21,02		1,38	14,77 (F)	Да	458,59	AA+(RU)/ruAA		II	30	29.05.2018	10.05.2033



Локальный рынок: Транспорт

Бумага	ISIN	Индикатив					Кредитные оценки					Даты			
		Цена	Изм. бп.	УТМ	Изм. бп.	Дюрация	Купон текущий	Ломбардн. Список	Спред к G-кривой	Рейтинги (АКРА/Эксперт РА)	Рейтинги (S/M/F)	Котир. Список	Ликвид. (0-100)	Размещение	Погашение/ Оферта
ПКТ 03	RU000A0JWBP	84,59		17,91		1,38	6,50	Да	147,46	AA(RU)/ruAA-		II	23	30.03.2016	18.03.2026
ПочтаРБ1Р4	RU000A0ZZ5H	87,04		19,37		1,41	9,90	Да	294,30	AA+(RU)/-		III	18	07.05.2018	30.04.2026 (P)
ПочтаРБ1Р3	RU000A0JXS59	87,72		18,51		1,48	9,85	Да	208,85	AA+(RU)/-		III	29	31.05.2017	25.05.2026 (P)
ПочтаРБ1Р2	RU000A0JXRD	95,94		17,69		2,03	15,15	Да	137,99	AA+(RU)/-		III	29	23.05.2017	11.05.2027
РЖД-19 обл	RU000A0JQ7Z	99,96		9,12		0,03	7,85	Да	-556,45	AAA(RU)/ruAAA		II	31	27.07.2009	08.07.2024
РЖД-41 обл	RU000A0JXIS1	96,67		17,68		0,38	8,90	Да	201,10	AAA(RU)/ruAAA		III	30	15.12.2016	09.12.2024 (P)
РЖД-23 обл	RU000A0JQRD	95,70		16,83		0,46	7,85	Да	100,41	AAA(RU)/ruAAA		II	31	04.02.2010	16.01.2025
РЖД-28 обл	RU000A0JTU85	98,69		17,54		0,60	15,00	Да	150,28	AAA(RU)/ruAAA		II	32	09.04.2013	28.03.2025 (P)
РЖД 1Р-06R	RU000A0ZZ4P	94,27		18,12		0,66	9,45	Да	201,23	AAA(RU)/ruAAA		II	28	23.04.2018	17.04.2025 (P)
РЖД Б01Р1R	RU000A0JXNO	93,00		18,39		0,76	9,05	Да	218,12	AAA(RU)/ruAAA		I	31	07.04.2017	30.05.2025 (P)
РЖД 1Р-07R	RU000A0ZZ9R	99,99		17,15		0,77	16,50	Да	94,19	AAA(RU)/ruAAA		I	31	14.06.2018	10.06.2025 (P)
РЖД Б01Р4R	RU000A0JXZB2	91,03		18,17		0,89	8,25	Да	186,89	AAA(RU)/ruAAA		I	25	17.08.2017	12.08.2025 (P)
РЖД 1Р-05R	RU000A0ZYU0	86,22		18,11		1,28	7,30	Да	168,45	AAA(RU)/ruAAA		I	32	20.02.2018	13.02.2026 (P)
РЖД БО-07	RU000A0JWC8	85,08		18,88		1,37	7,75	Да	245,10	AAA(RU)/ruAAA		II	30	06.04.2016	25.03.2026
РЖД Б01Р2R	RU000A0JXQ4	87,03		17,86		1,42	8,50	Да	142,83	AAA(RU)/ruAAA		I	31	27.04.2017	21.04.2026 (P)
РЖД-32 обл	RU000A0JSGV	89,00		17,09		1,52	9,80	Да	66,53	AAA(RU)/ruAAA		I	30	20.07.2012	08.07.2026 (P)
РЖД 1Р-13R	RU000A1007Z2	80,25		15,65		3,23	9,10	Да	-25,63	AAA(RU)/ruAAA		I	30	01.04.2019	19.03.2029
РЖД 1Р-14R	RU000A1008D7	78,83		16,04		3,32	9,10	Да	17,60	AAA(RU)/ruAAA		I	30	04.04.2019	04.05.2029
ФПК 1Р-03	RU000A0ZYX6	97,83		21,42		0,14	7,20	Да	632,87	AA+(RU)/-		II	30	07.03.2018	02.09.2024 (P)



Локальный рынок: Электроэнергетика и теплогенерация

Бумага	ISN	Индикатив					Кредитные оценки					Даты			
		Цена	Изм, бп.	YTM	Изм, бп.	Дюрация	Купон текущий	Ломбардн. Список	Спред к G-кривой	Рейтинги (АКРА/Эксперт РА)	Рейтинги (S/M/F)	Котир. Список	Ликвид. (0-100)	Размещение	Погашение/ Оферта
МОЭК БО1Р1	RU000A1005H4	94,18		18,55		0,55	8,25	Да	258,29	-/ruAAA		II	13	06.03.2019	26.02.2025
МОЭК БО1Р2	RU000A100AN	94,74		17,27		0,67	9,40	Да	116,02	-/ruAAA		II	16	24.04.2019	16.04.2025
ФСК РС-22	RU000A0JSQ5	99,10		22,29		0,06	9,15	Да	746,40	AAA(RU)/ruAAA		II	19	08.08.2012	31.07.2024 (P)
ФСК РС Б3	RU000A0ZYDH	97,68		17,26		0,25	8,00	Да	189,70	AAA(RU)/ruAAA		I	24	20.10.2017	18.10.2024 (P)
ФСК РС Б4	RU000A0ZYJ91	96,34		18,29		0,35	8,00	Да	267,10	AAA(RU)/ruAAA		II	30	06.12.2017	04.12.2024 (P)



Департамент активных операций

Екатерина Писаренко

Зам. генерального директора - директор департамента
EPisarenko@veles-capital.ru

Артур Навроцкий

Начальник управления доверительных операций
ANavrotsky@veles-capital.ru

Тарас Ковальчук

Заместитель начальника отдела по работе с еврооблигациями
TKovalchuk@veles-capital.ru

Владимир Наумов

Старший трейдер Управление операций на рынке акций
VNaumov@veles-capital.ru

Илья Фомичев

Специалист Отдела диллерских операций
IFomichev@veles-capital.ru

Сергей Юньков

Старший специалист Управления по работе с долговыми обязательствами
SYunkov@veles-capital.ru

Оксана Степанова

Заместитель начальника управления
OStepanova@veles-capital.ru

Игорь Суптеля

Ведущий трейдер
ISuptelya@veles-capital.ru

Олег Вязовецков

Ведущий специалист
OVyazovetskov@veles-capital.ru

Наталья Котлова

Ведущий специалист
VKotkova@veles-capital.ru

Екатерина Кокина

Ведущий специалист
EKokina@veles-capital.ru

Аналитический департамент

Иван Манаенко

Директор департамента
IManaenko@veles-capital.ru

Юрий Кравченко

Банковский сектор, Денежный рынок
YKravchenko@veles-capital.ru

Артем Михайлин

Телекоммуникации, IT, Потребительский сектор
AMykhailin@veles-capital.ru

Василий Данилов

Металлы и добыча, Глобальные рынки
VDanilov@veles-capital.ru

Елена Кожухова

Рынок акций, Драгоценные металлы
EKozhukhova@veles-capital.ru

Сергей Жителев

Металлы и добыча, Глобальные рынки
SZhitelev@veles-capital.ru

Эльза Газизова

Металлы и добыча, Глобальные рынки
EGazizova@veles-capital.ru

Россия, Москва, 123610, Краснопресненская наб.,
д. 12, под. 7, эт. 18
Телефон: +7 (495) 258 1988, факс: +7 (495) 258 19 89
www.veles-capital.ru