



Велес Капитал
ИНВЕСТИЦИОННАЯ КОМПАНИЯ

20 мая 2024 г.

Технический мониторинг долгового рынка



Содержание

Карты доходности локального рынка

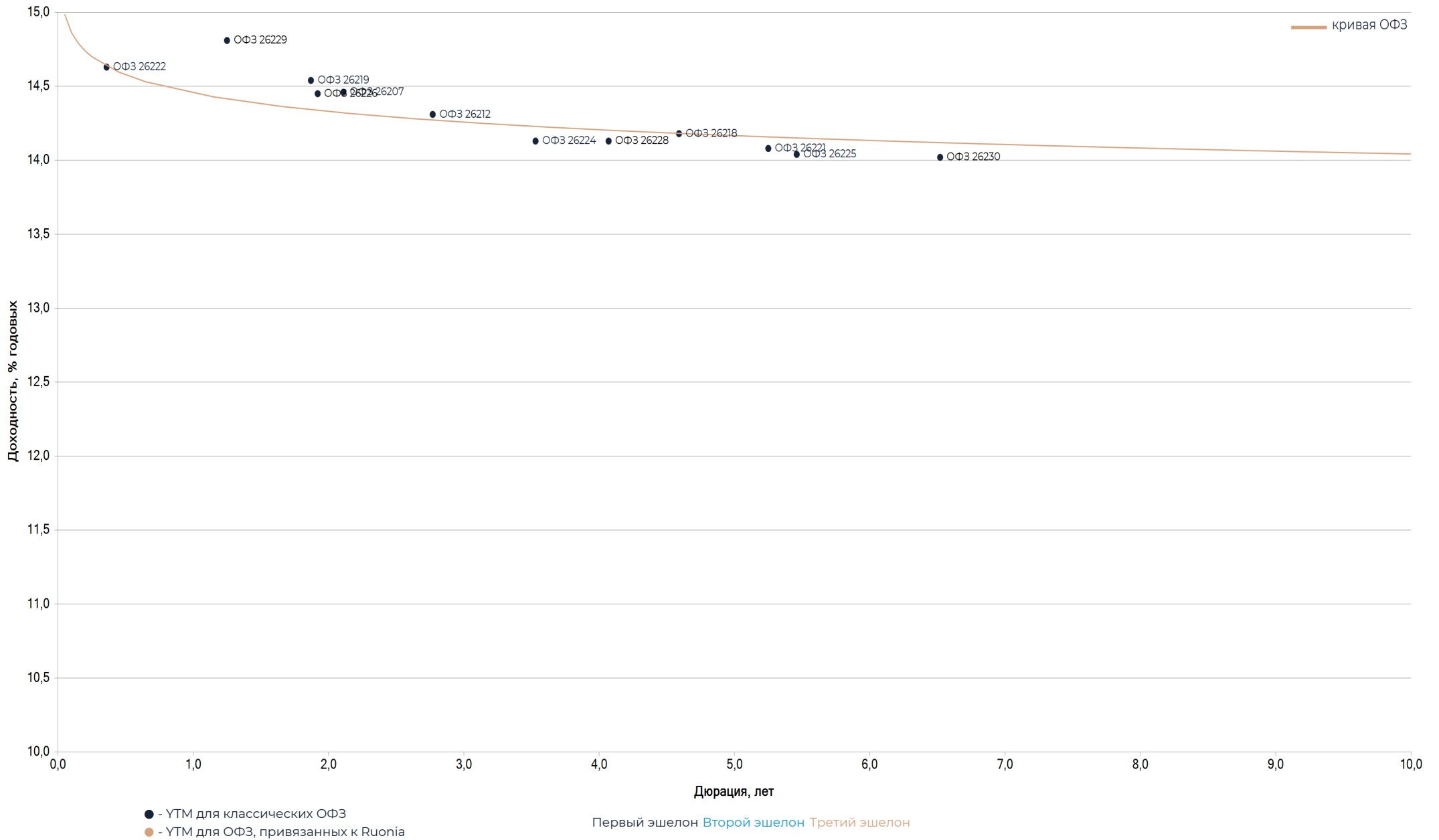
ОФЗ	3
Первый и второй эшелоны (короткие)	4
Первый и второй эшелоны (длинные)	5
High yield	6
Субфедеральный сектор (короткие)	7
Субфедеральный сектор (длинные)	8
Банки и финансы (короткие)	9
Банки и финансы (длинные)	10
Корпоративный сектор (короткие)	11
Корпоративный сектор (длинные)	12
Корпоративный сектор (длинные) - 2	13
Металлургия и добыча	14
Нефть и газ	15
Химическая промышленность	16
Потребительский сектор	17
Телекомы и медиа	18
Строительство и недвижимость	19
Машиностроение	20
Транспорт	21
Электроэнергетика и теплогенерация	22

Таблицы: локальный рынок

ОФЗ	23
Субфедеральный сектор	24
Банки и финансы	25
Металлургия и добыча	26
Нефть и газ	27
Химическая промышленность	28
Потребительский сектор	29
Телекомы и медиа	30
Строительство и недвижимость	31
Машиностроение	32
Транспорт	33
Электроэнергетика и теплогенерация	34

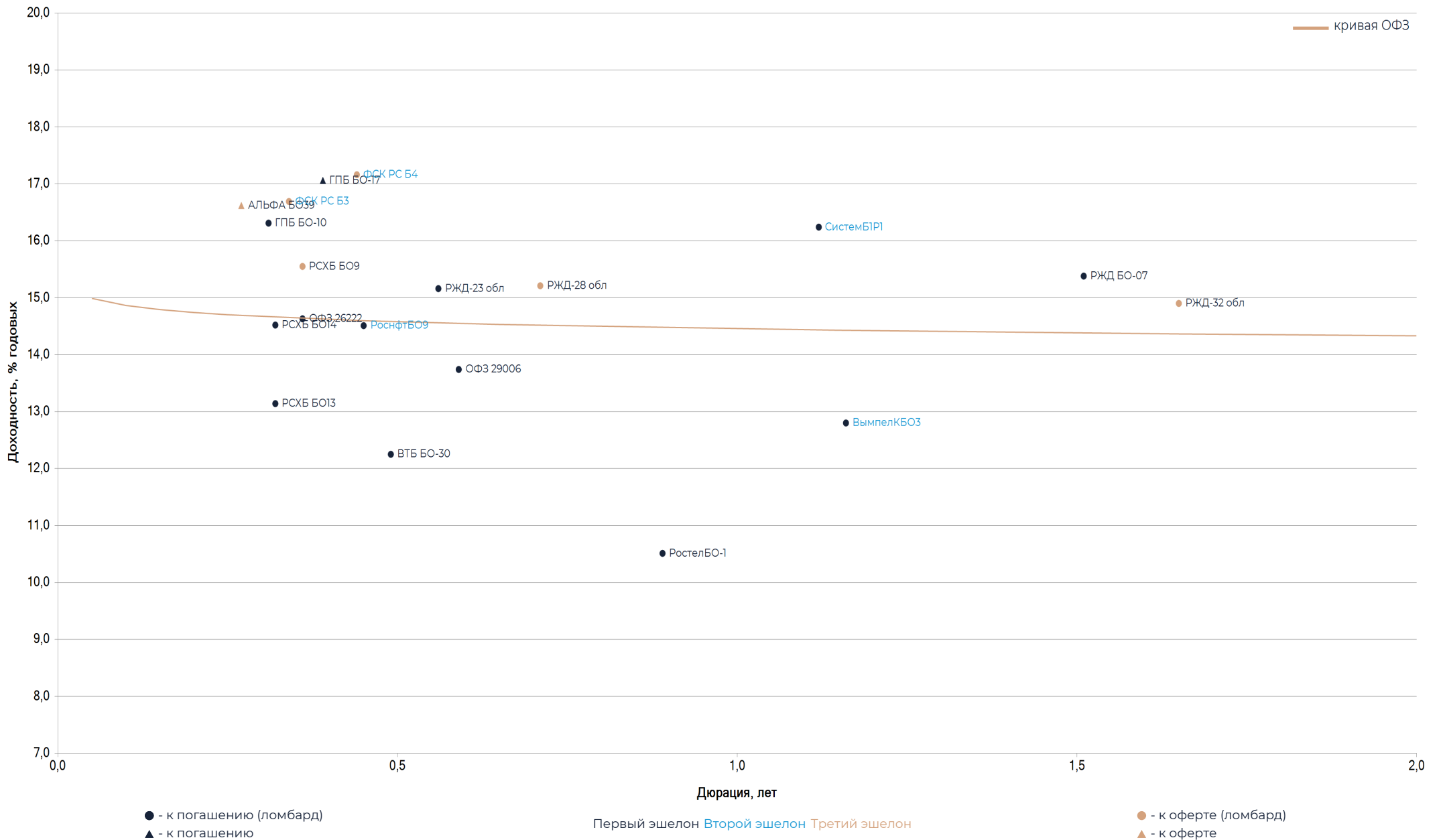


Локальный рынок: ОФЗ



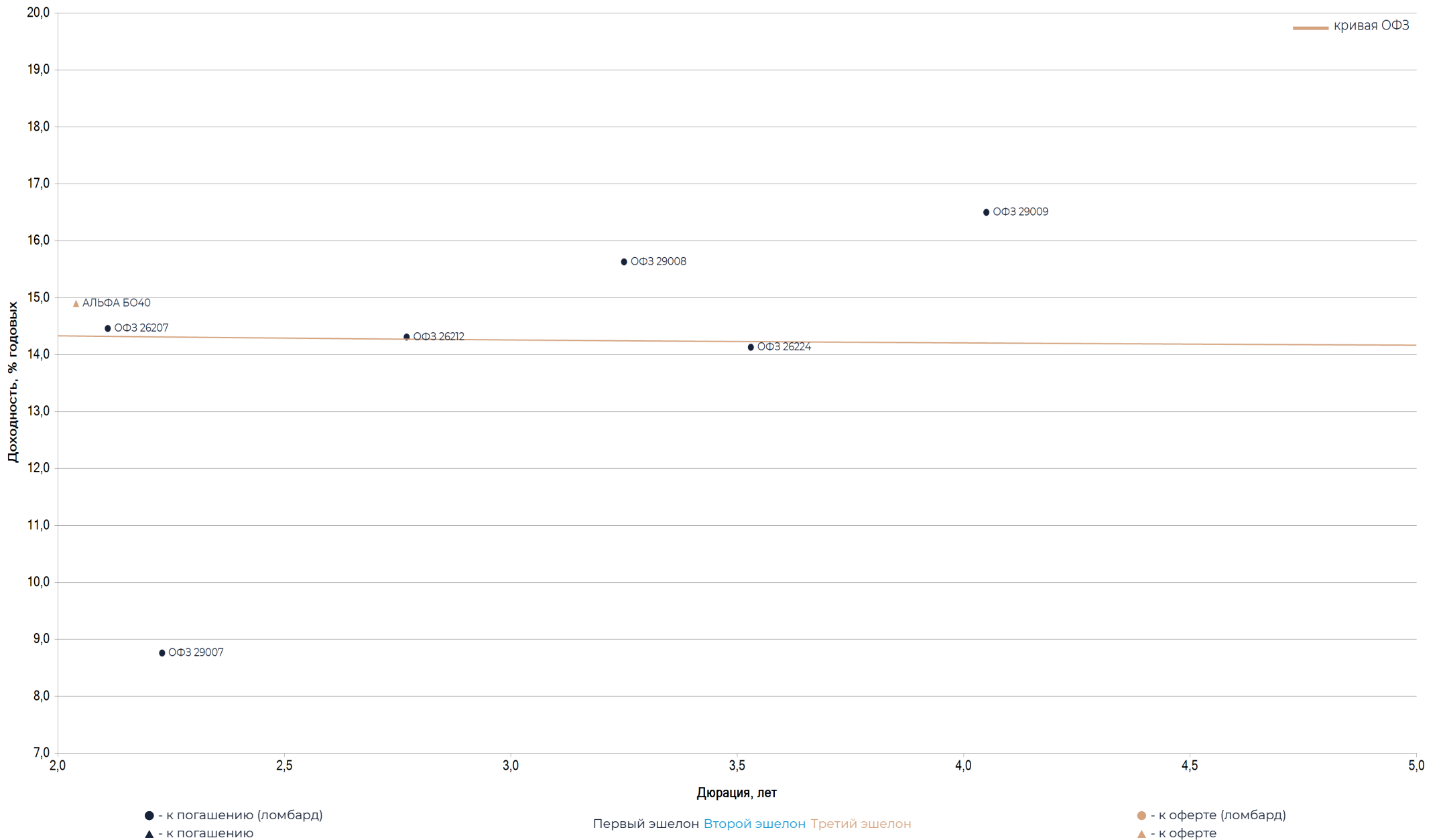


Локальный рынок: Первый и второй эшелоны (короткие)



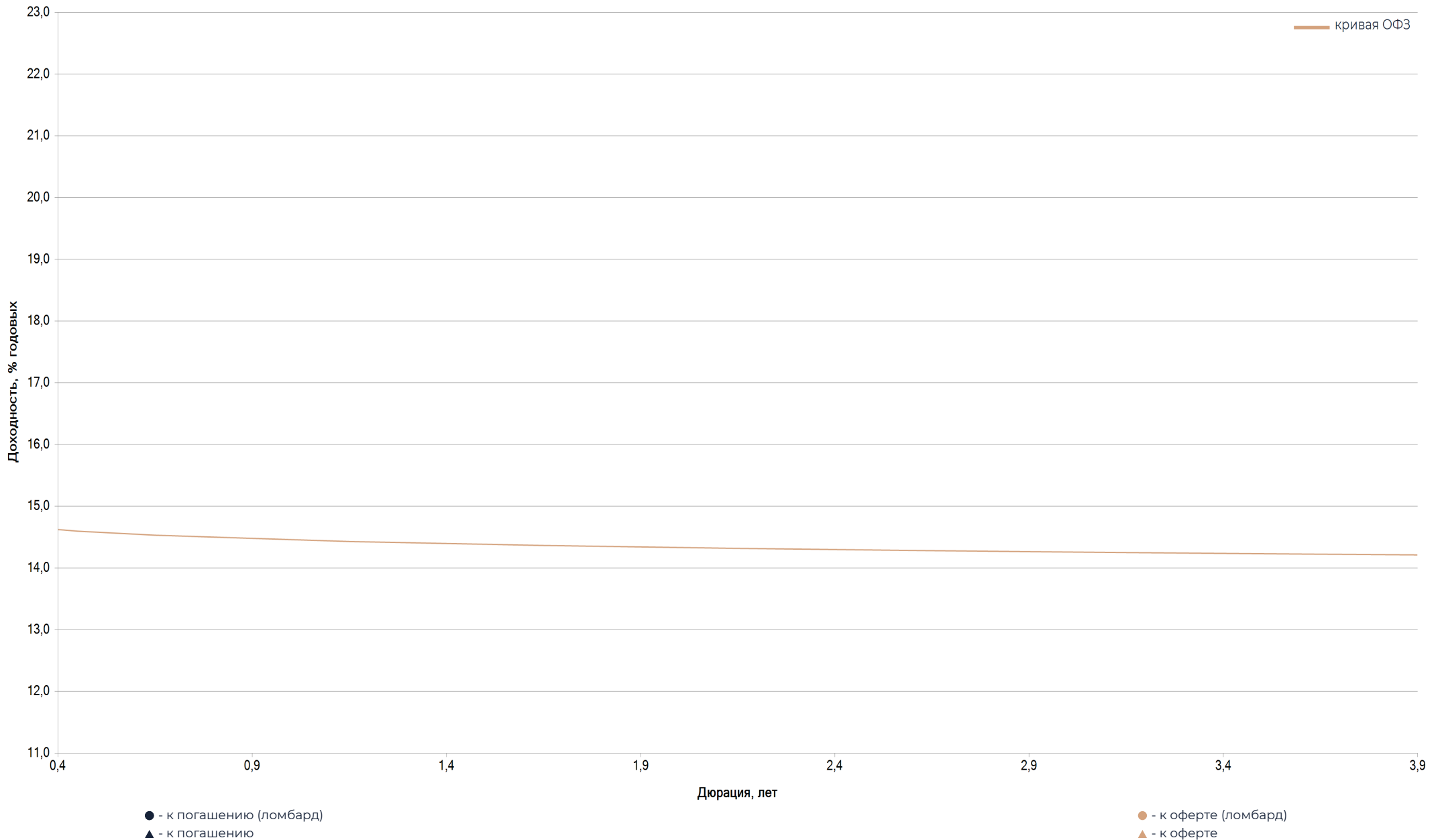


Локальный рынок: Первый и второй эшелоны (длинные)



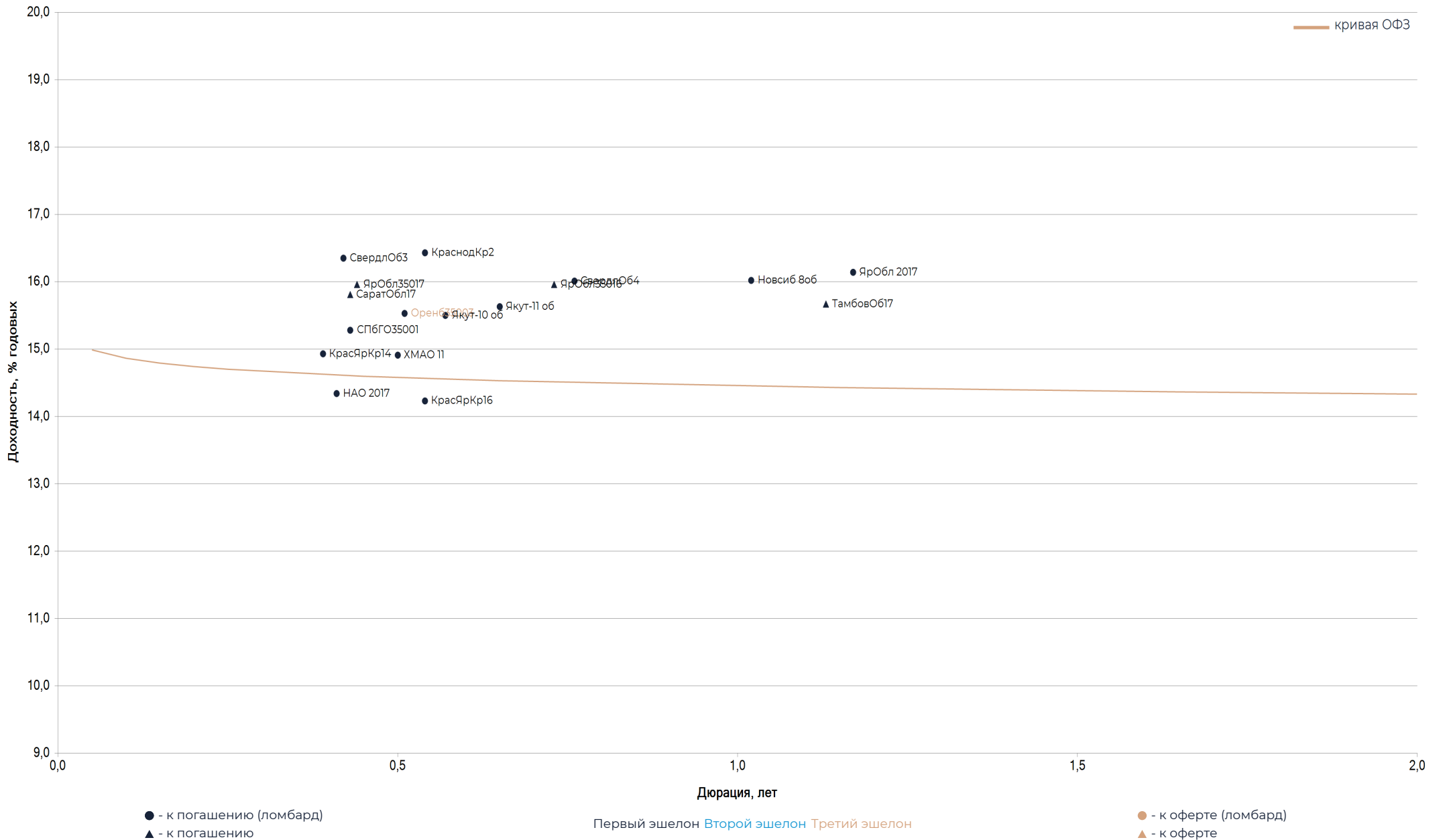


Локальный рынок: High yield



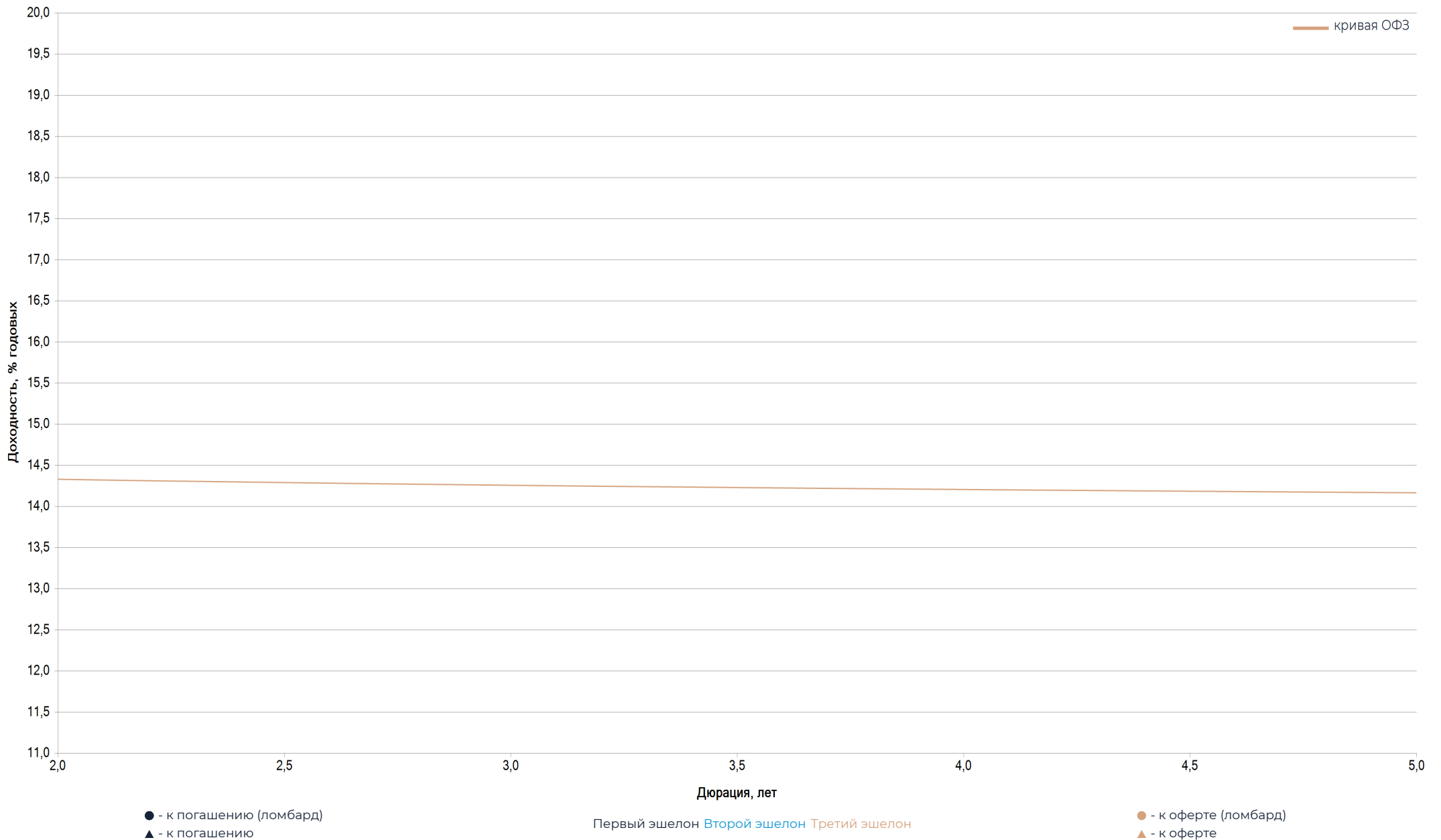


Локальный рынок: Субфедеральный сектор (короткие)



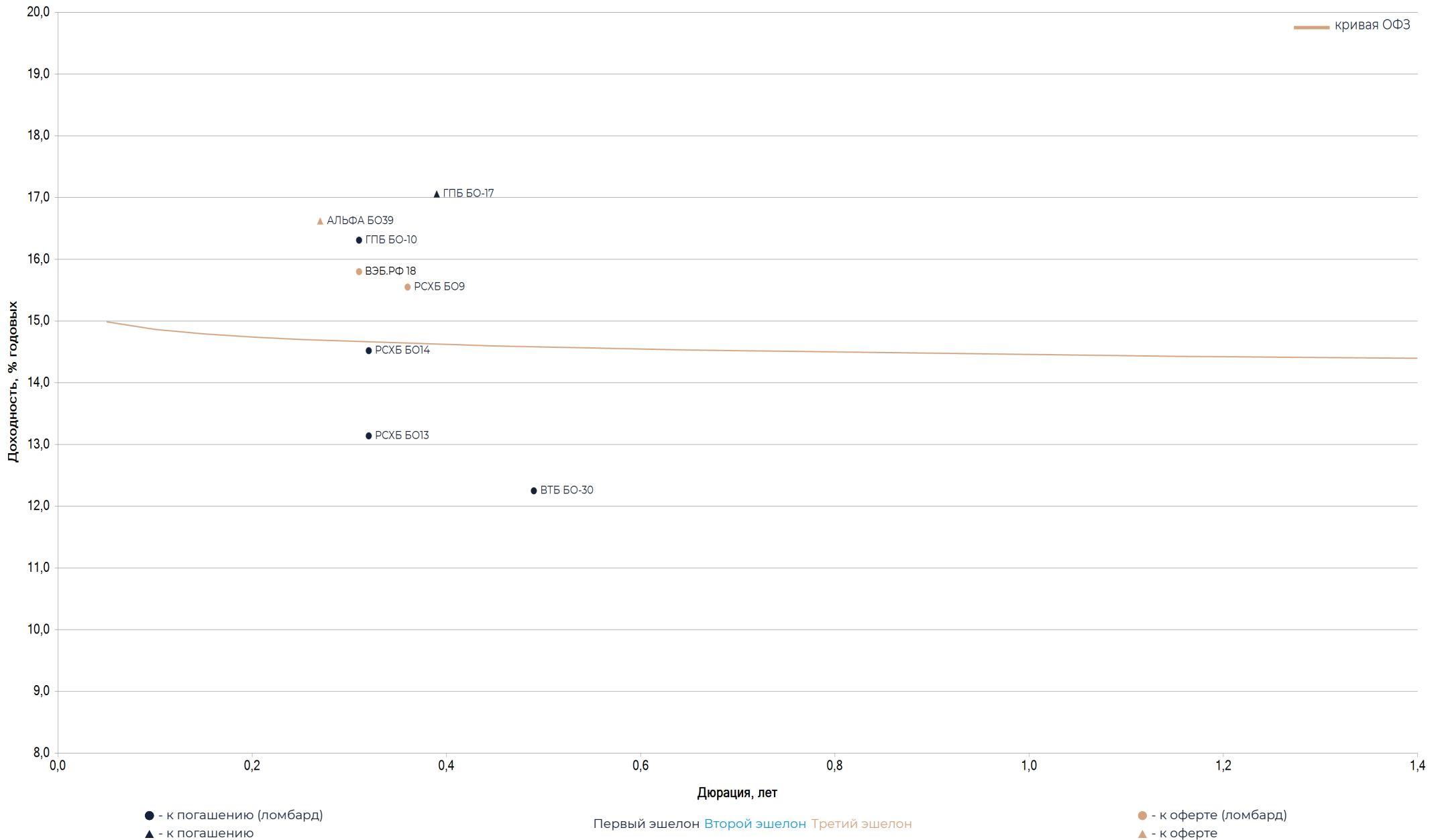


Локальный рынок: Субфедеральный сектор (длинные)



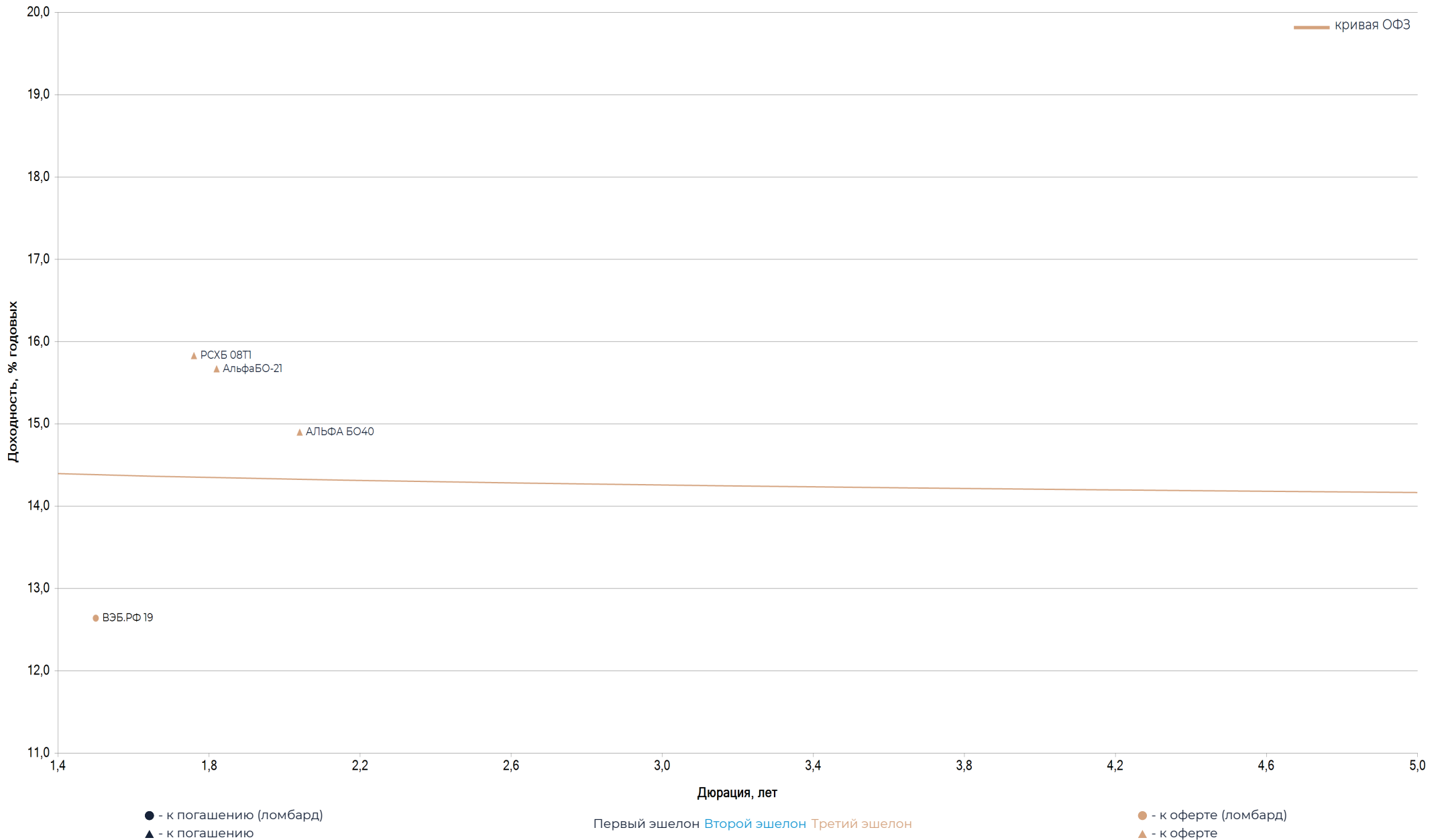


Локальный рынок: Банки и финансы (короткие)



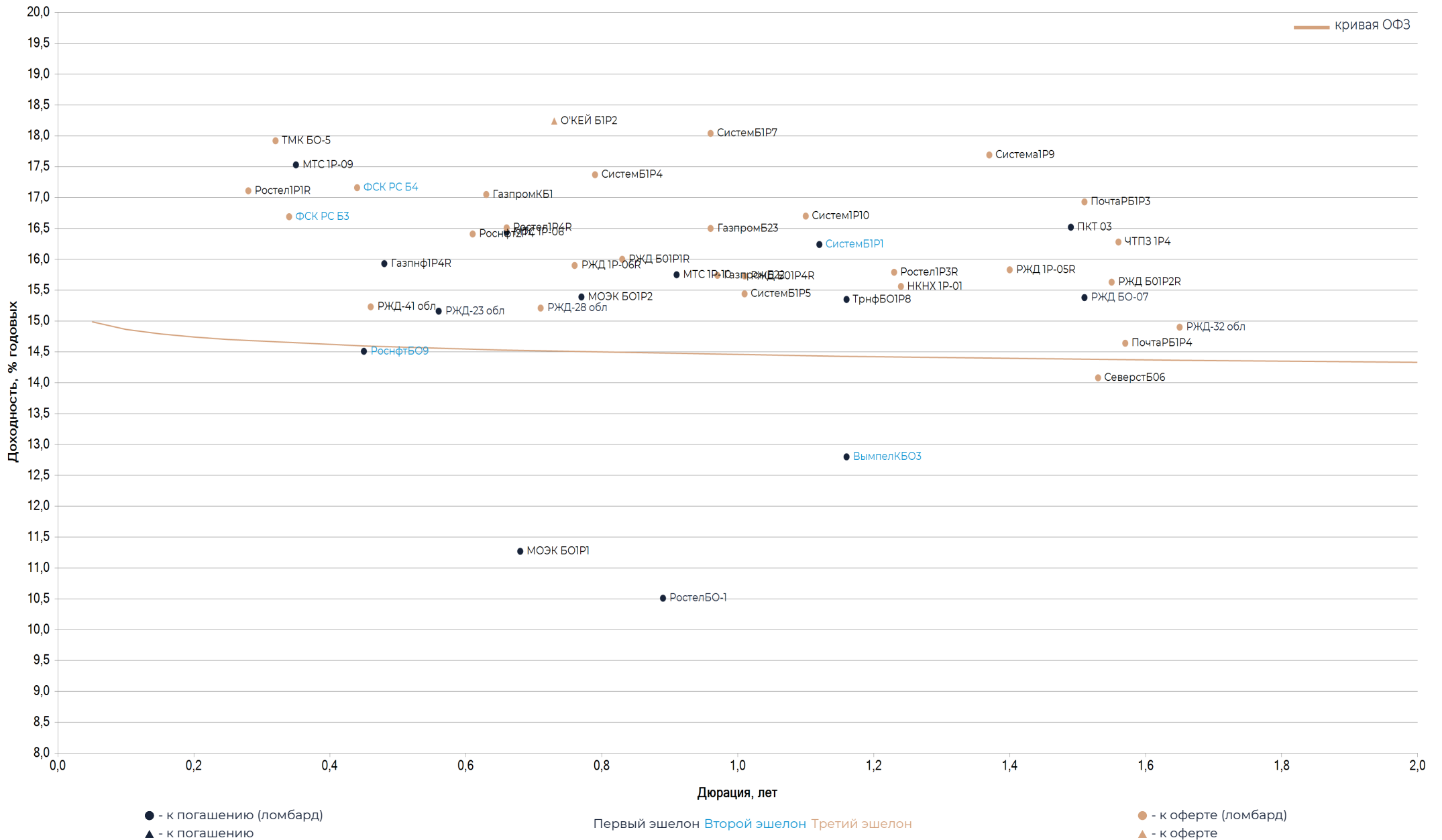


Локальный рынок: Банки и финансы (длинные)



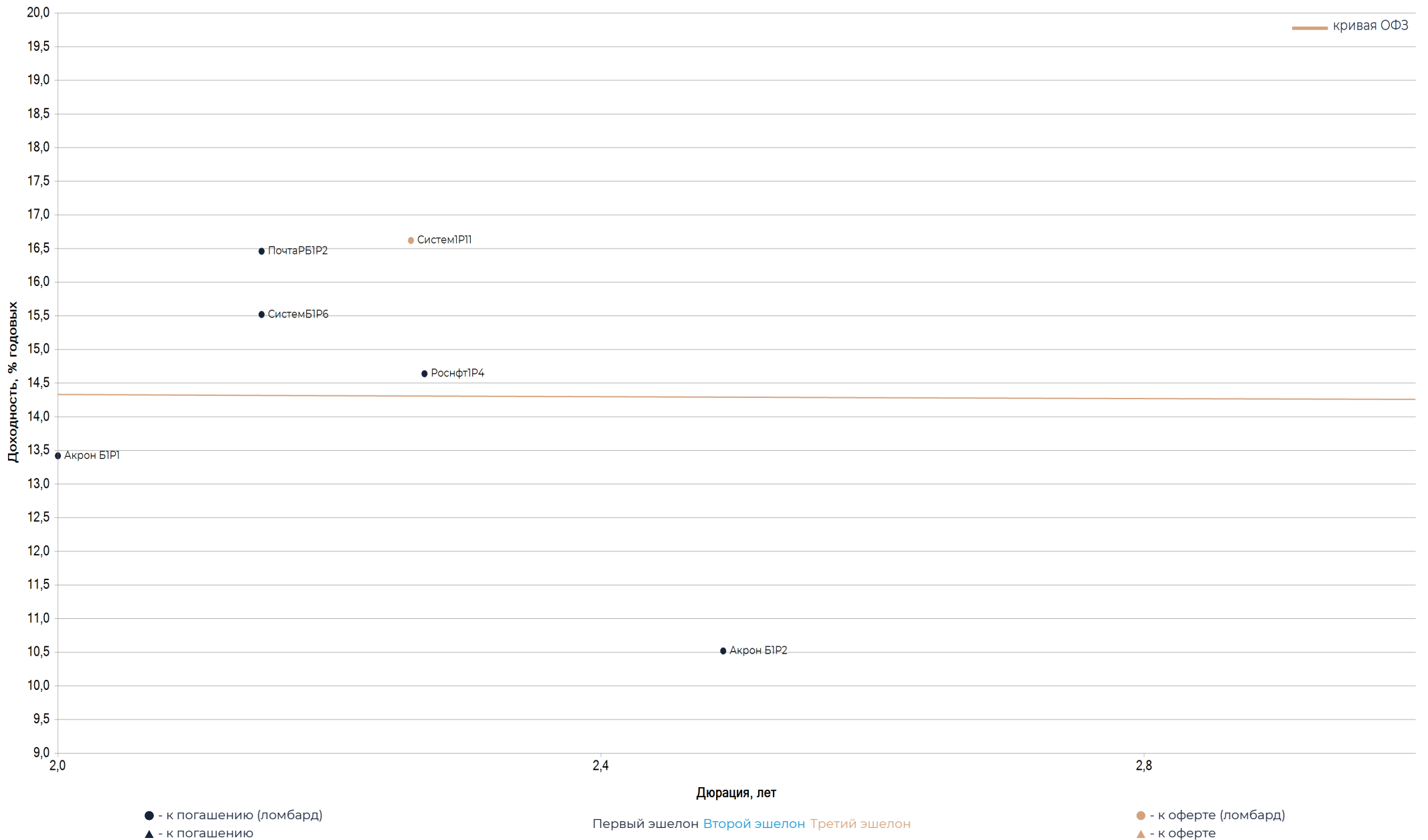


Локальный рынок: Корпоративный сектор (короткие)



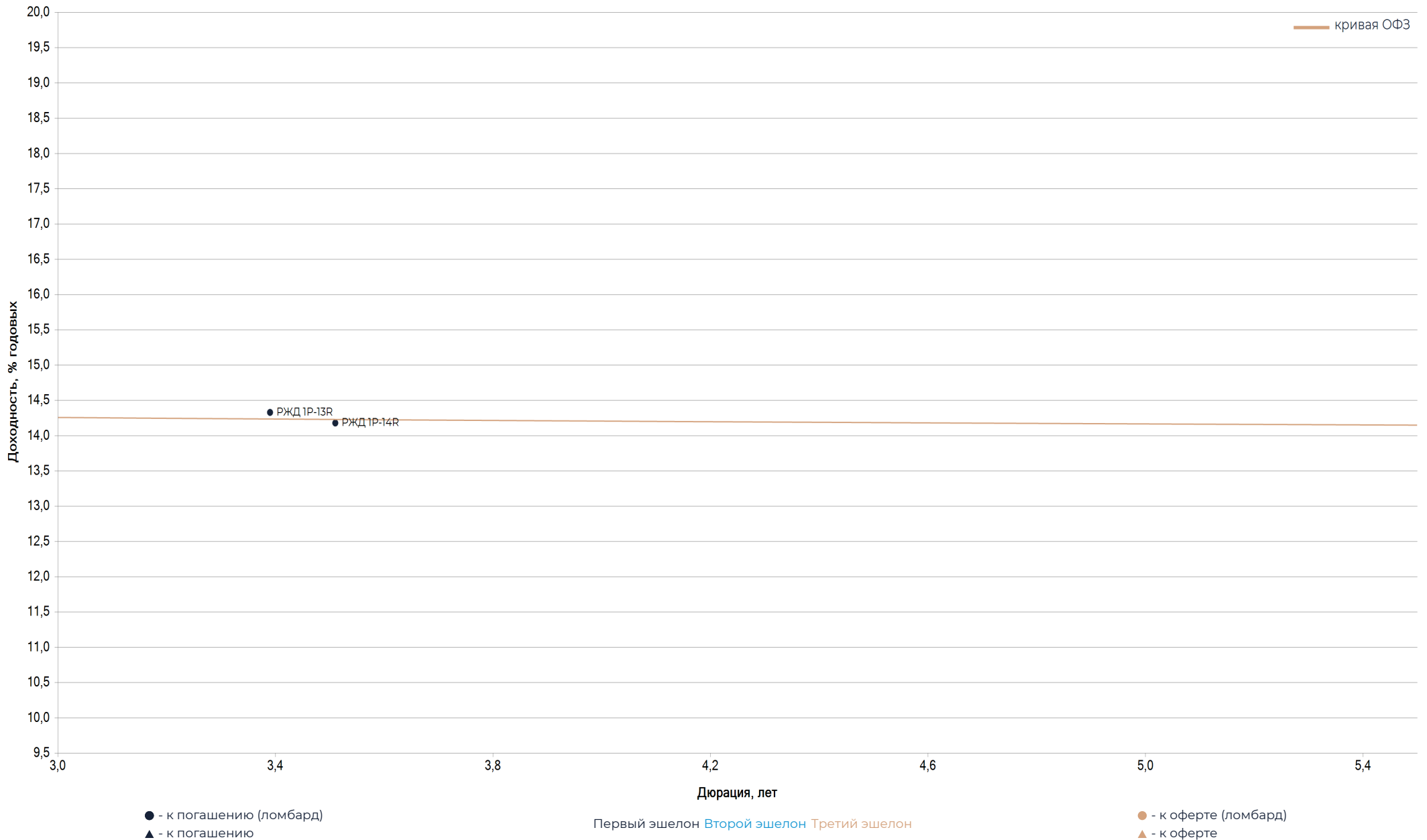


Локальный рынок: Корпоративный сектор (длинные)



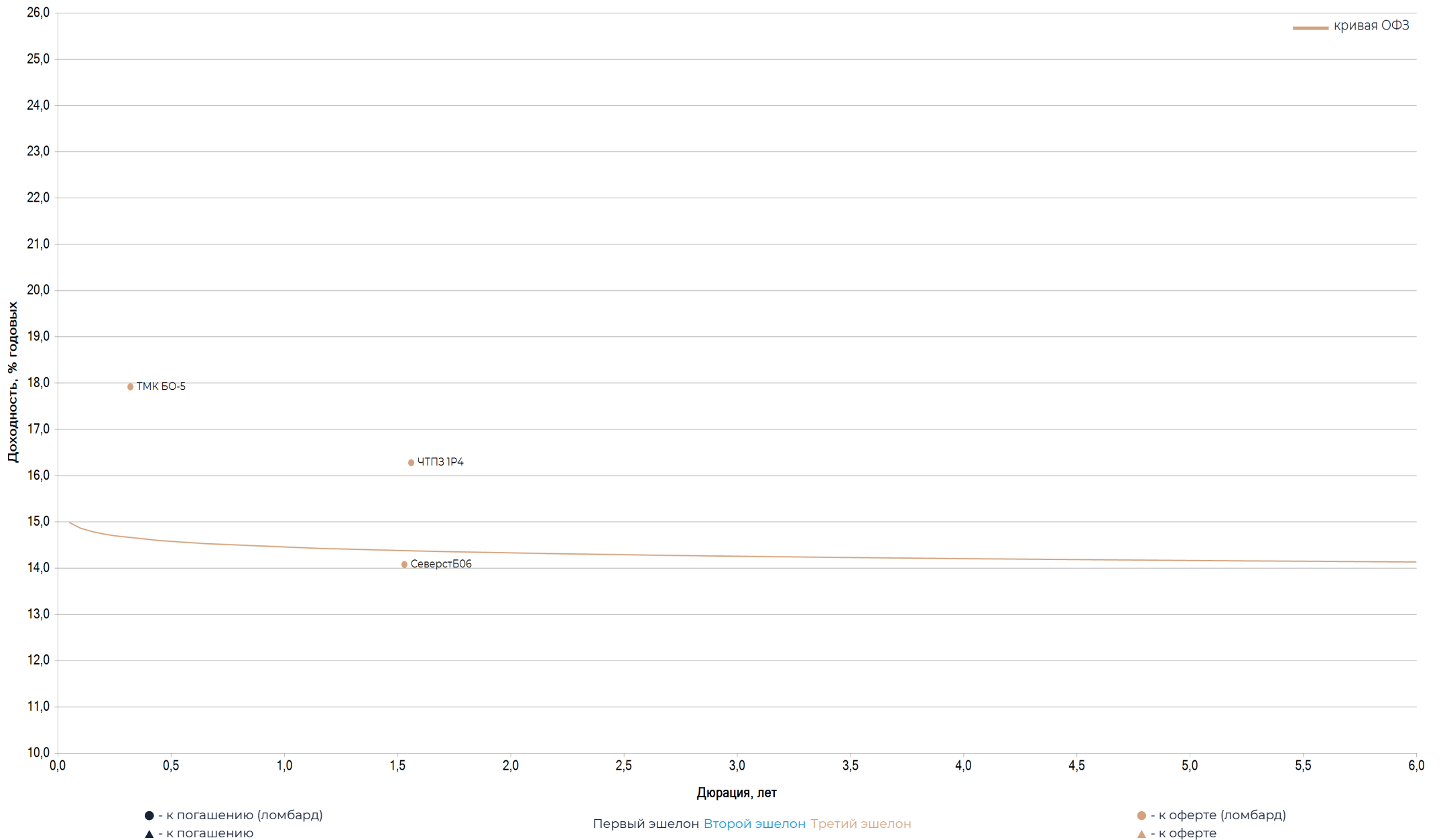


Локальный рынок: Корпоративный сектор (длинные) – 2



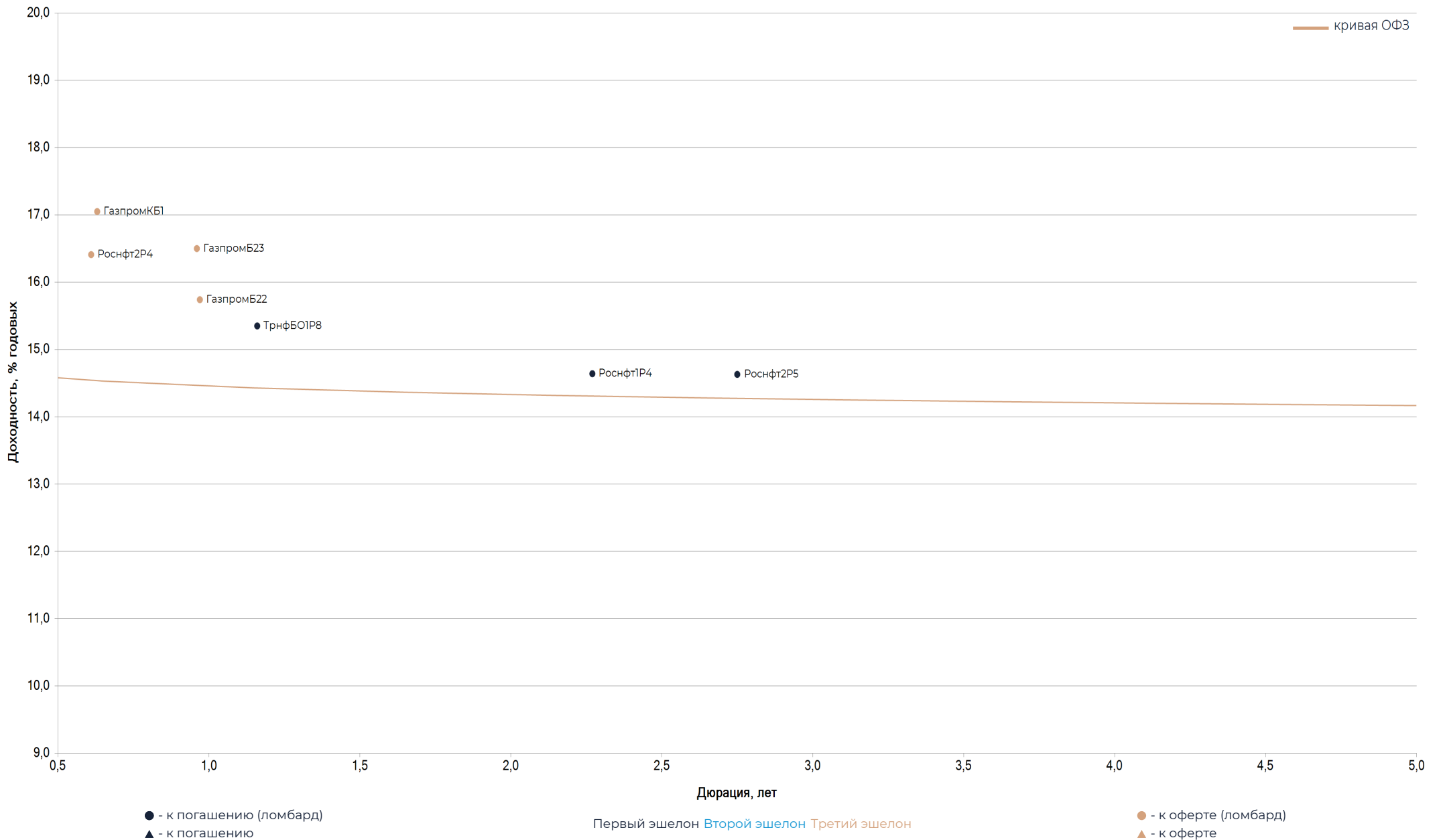


Локальный рынок: **Металлургия и добыча**



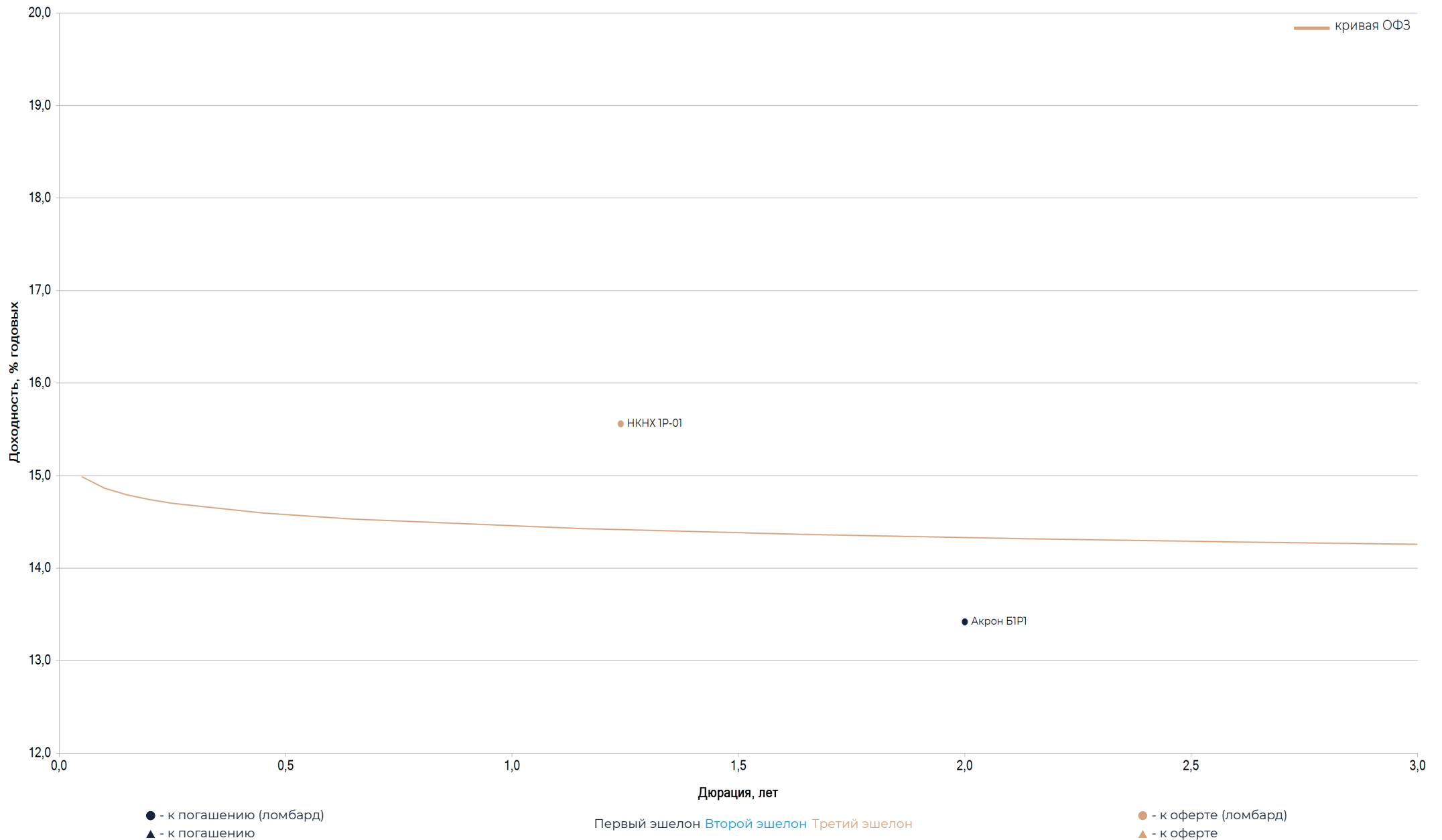


Локальный рынок: Нефть и газ



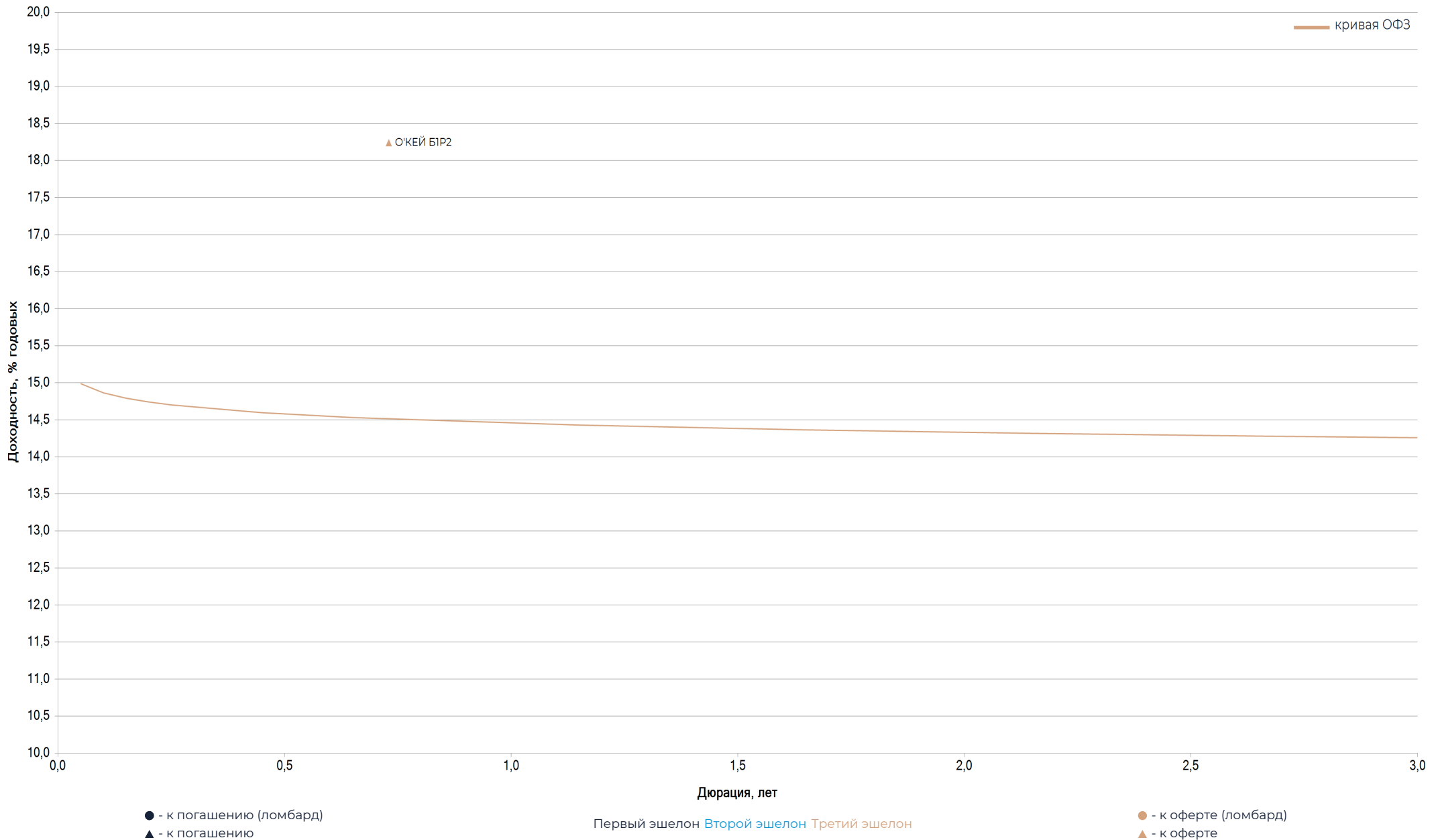


Локальный рынок: Химическая промышленность



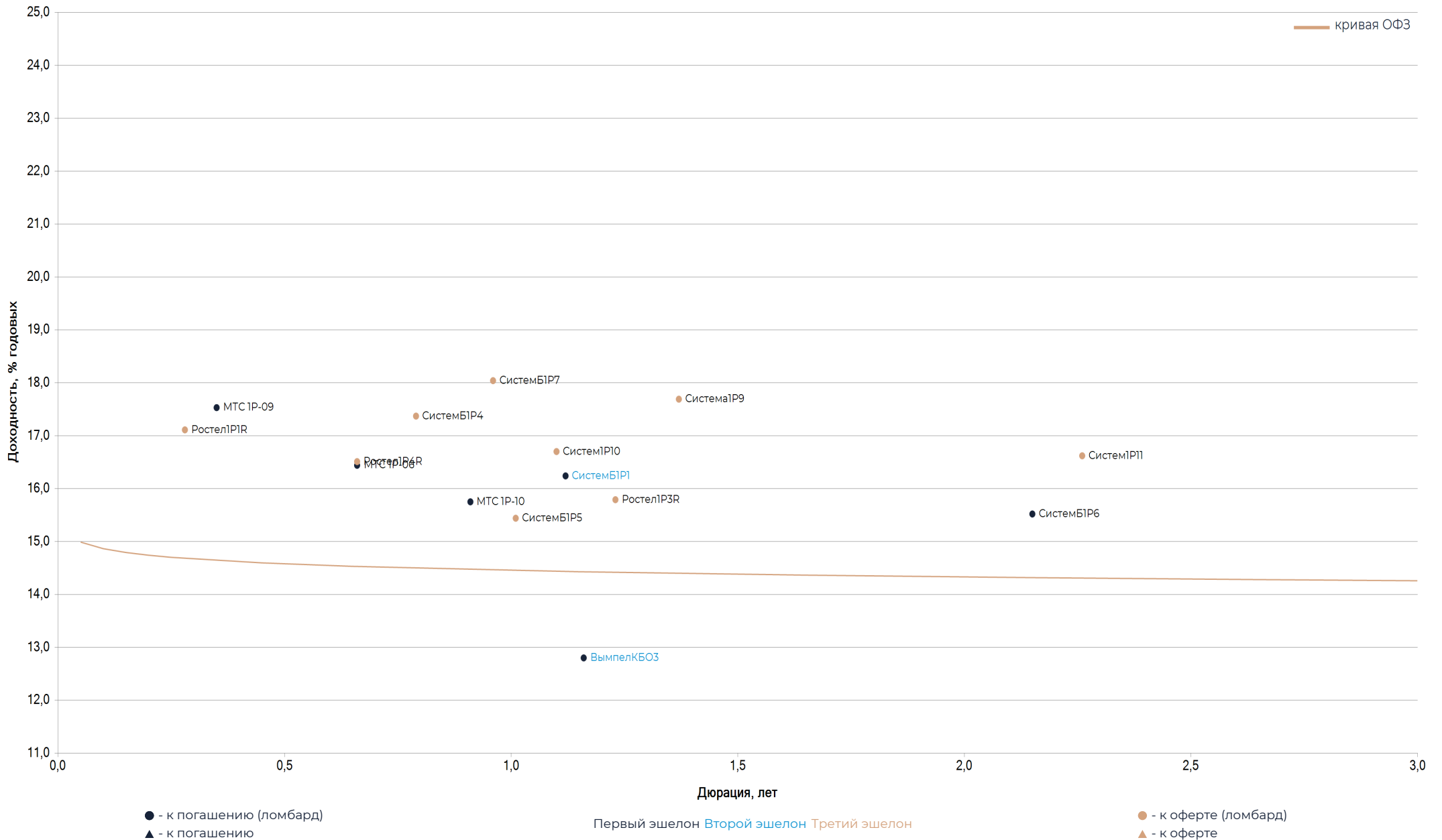


Локальный рынок: Потребительский сектор



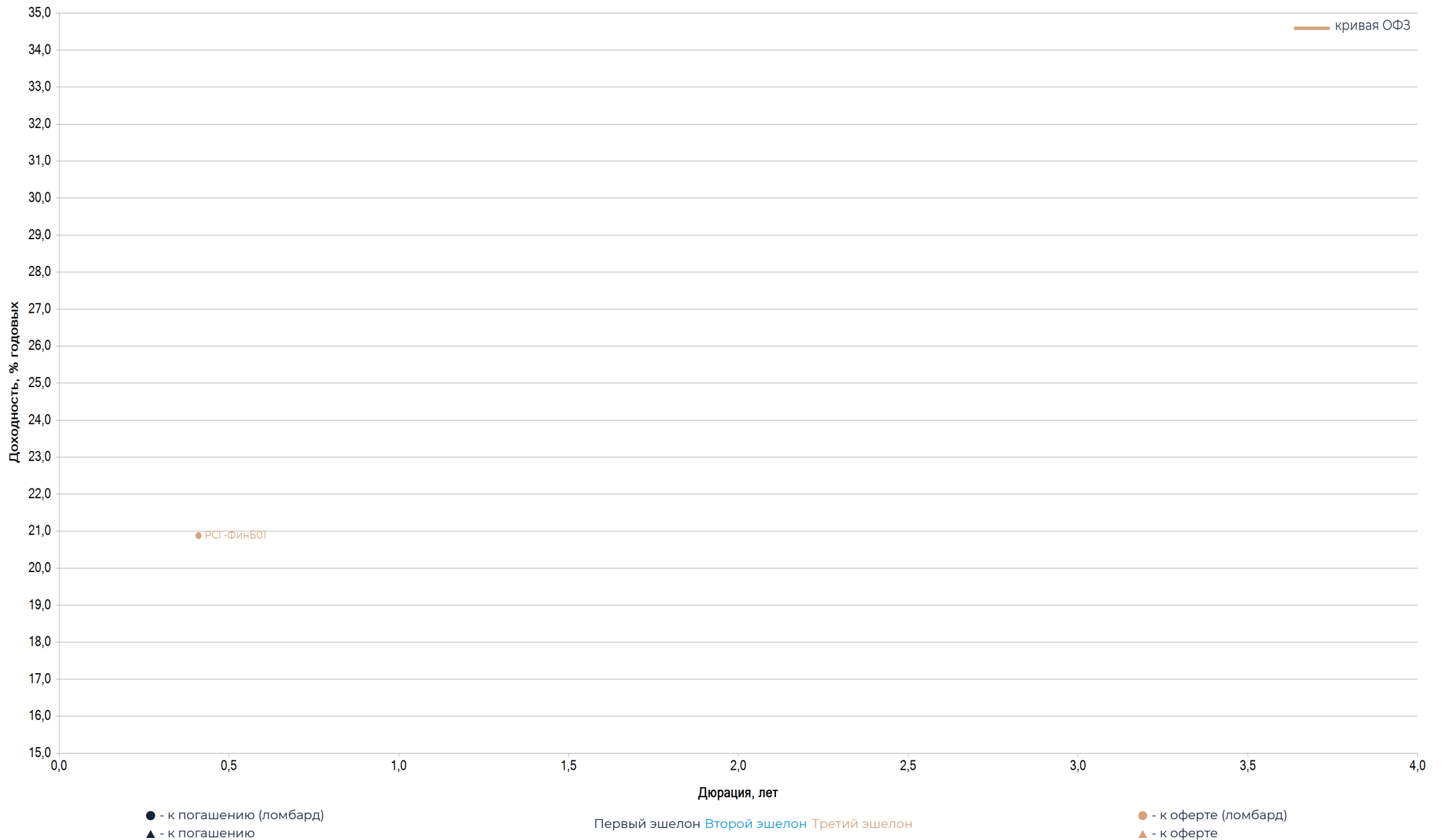


Локальный рынок: Телекомы и медиа



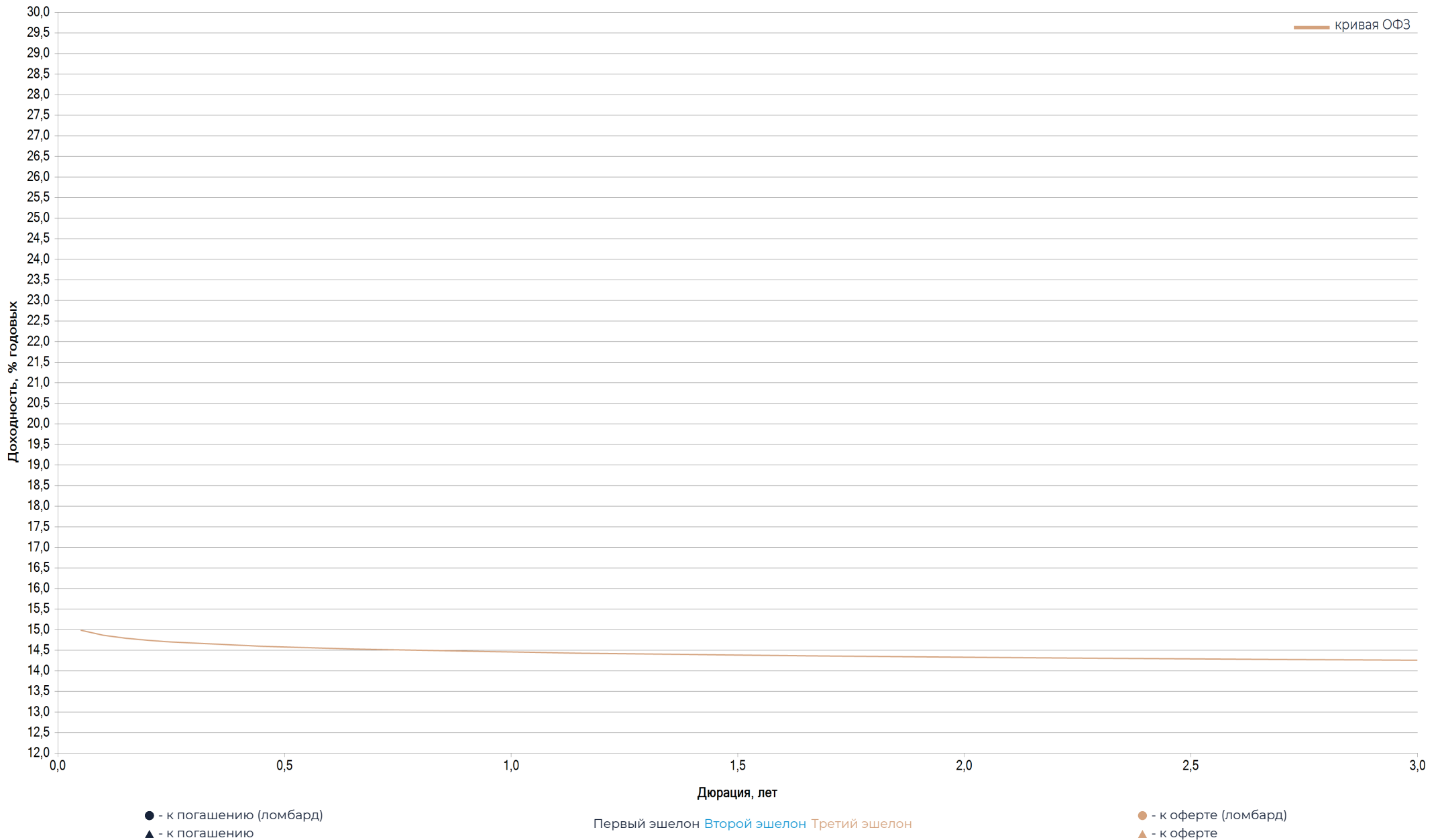


Локальный рынок: Строительство и недвижимость



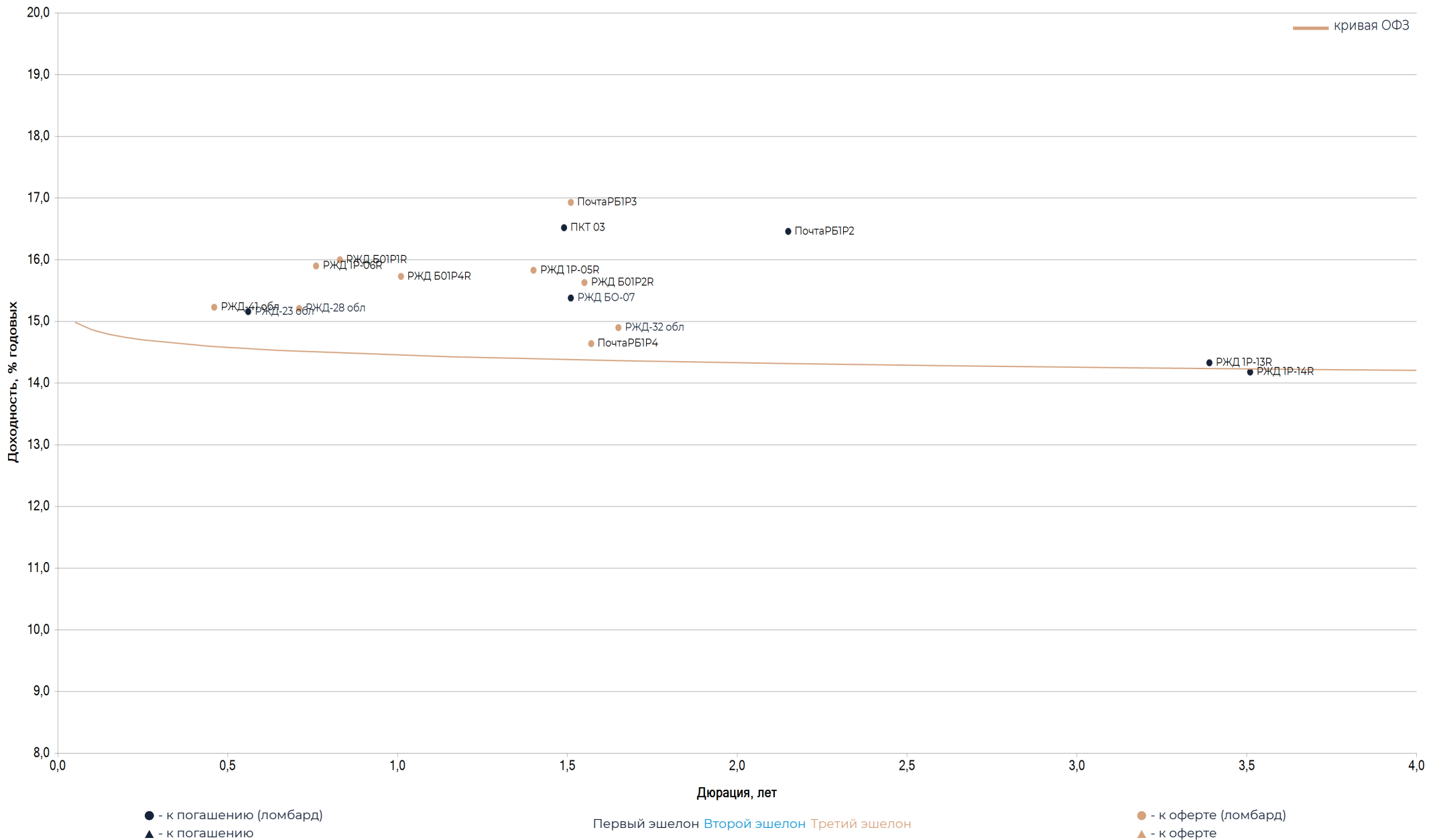


Локальный рынок: Машиностроение



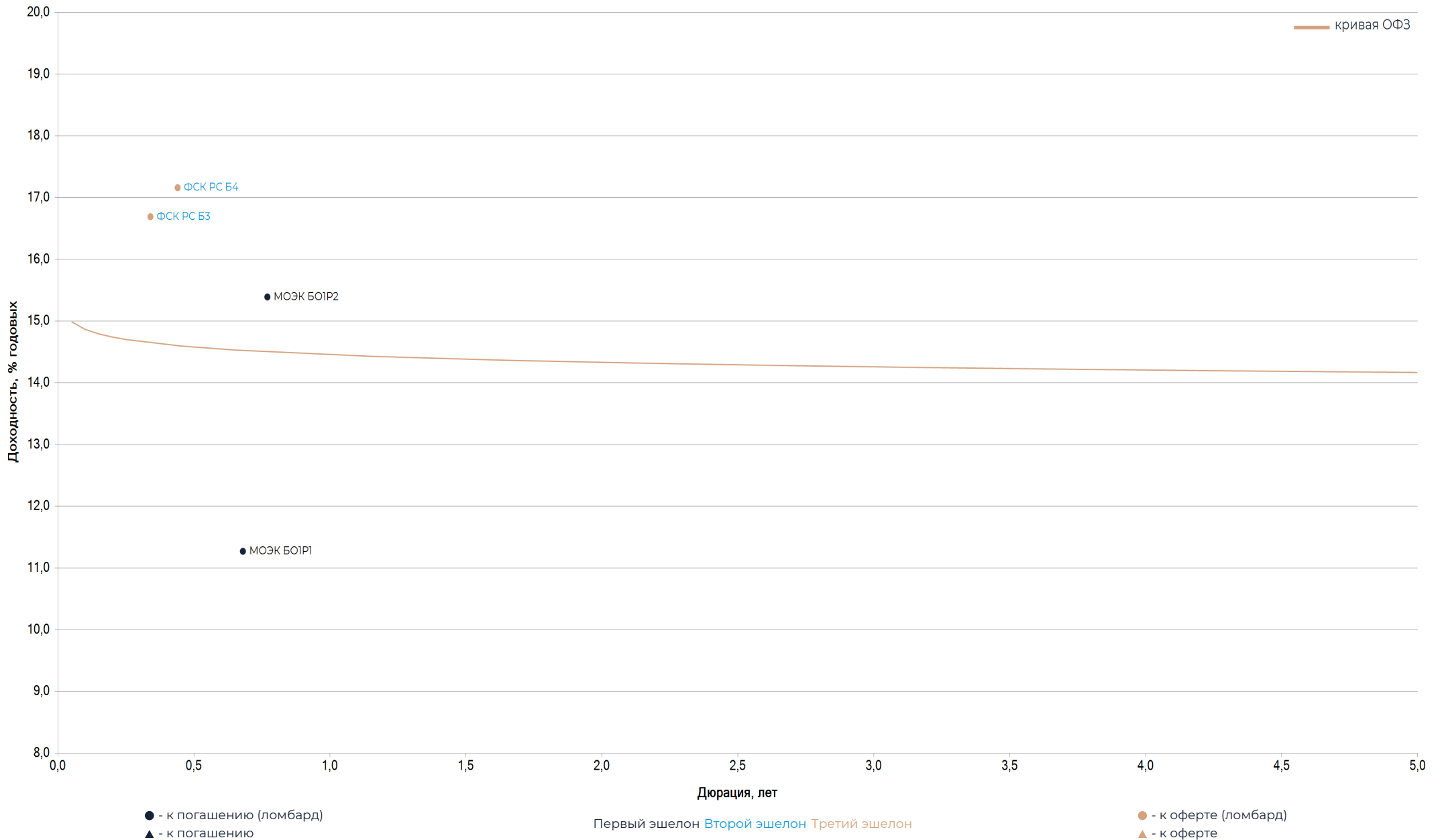


Локальный рынок: Транспорт





Локальный рынок: Электроэнергетика и теплогенерация





Локальный рынок: ОФЗ

Бумага	ISIN	Индикатив					Кредитные оценки					Даты			
		Цена	Изм. бп.	УТМ	Изм. бп.	Дюрация	Купон текущий	Ломбардн. Список	Спред к G-кривой	Рейтинги (АКРА/Эксперт РА)	Рейтинги (S/M/F)	Котир. Список	Ликвид. (0-100)	Размещение	Погашение/ Оферта
ОФЗ 26227	SU26227RMFS7	98,94		14,34		0,15	7,40	Да	-49,71	отозван/отозван		I	86	27.03.2019	17.07.2024
ОФЗ 26229	SU26229RMFS3	90,70		14,81		1,25	7,15	Да	9,40	отозван/отозван		I	54	05.06.2019	12.11.2025
ОФЗ 26226	SU26226RMFS	88,10		14,45		1,92	7,95	Да	-15,50	отозван/отозван		I	70	19.12.2018	07.10.2026
ОФЗ 26226	SU26226RMFS	88,10		14,45		1,92	7,95	Да	-15,50	отозван/отозван		0	70	19.12.2018	07.10.2026
ОФЗ 26228	SU26228RMFS	76,15		14,13		4,07	7,65	Да	-17,32	отозван/отозван		I	46	24.04.2019	10.04.2030
ОФЗ 26230	SU26230RMFS1	62,92		14,02		6,52	7,70	Да	-9,11	отозван/отозван		I	68	05.06.2019	16.03.2039
ОФЗ 26222	SU26222RMFS	97,24		14,63		0,36	7,10	Да	-19,10	отозван/отозван		I	77	03.05.2017	16.10.2024
ОФЗ 26219	SU26219RMFS4	87,79		14,54		1,87	7,75	Да	-7,04	отозван/отозван		I	59	29.06.2016	16.09.2026
ОФЗ 26219	SU26219RMFS4	87,79		14,54		1,87	7,75	Да	-7,04	отозван/отозван		0	59	29.06.2016	16.09.2026
ОФЗ 26207	SU26207RMFS	87,16		14,46		2,11	8,15	Да	-10,85	отозван/отозван		I	85	22.02.2012	03.02.2027
ОФЗ 26207	SU26207RMFS	87,16		14,46		2,11	8,15	Да	-10,85	отозван/отозван		0	85	22.02.2012	03.02.2027
ОФЗ 26212	SU26212RMFS9	80,94		14,31		2,77	7,05	Да	-16,12	отозван/отозван		I	47	23.01.2013	19.01.2028
ОФЗ 26224	SU26224RMFS	76,01		14,13		3,53	6,90	Да	-23,81	отозван/отозван		I	42	21.02.2018	23.05.2029
ОФЗ 26218	SU26218RMFS6	76,34		14,18		4,59	8,50	Да	-7,77	отозван/отозван		I	44	28.10.2015	17.09.2031
ОФЗ 26221	SU26221RMFS0	70,07		14,08		5,25	7,70	Да	-12,33	отозван/отозван		I	54	15.02.2017	23.03.2033
ОФЗ 26225	SU26225RMFS1	65,94		14,04		5,46	7,25	Да	-14,26	отозван/отозван		I	58	21.02.2018	10.05.2034
ОФЗ 29006	SU29006RMFS	100,77		13,74		0,59	14,56 (F)	Да	-105,97	отозван/отозван		I	57	31.12.2014	29.01.2025
ОФЗ 29008	SU29008RMFS	105,08		15,63		3,25	16,49	Да	123,87	отозван/отозван		I	37	31.12.2014	03.10.2029
ОФЗ 29009	SU29009RMFS	105,20		16,50		4,05	17,04	Да	219,91	отозван/отозван		I	36	31.12.2014	05.05.2032
ОФЗ 29010	SU29010RMFS	104,79		12,74		5,14	13,19 (F)	Да	-146,93	отозван/отозван		I	36	31.12.2014	06.12.2034
ОФЗ 29007	SU29007RMFS	103,44		8,76		2,23	15,77 (F)	Да	-581,33	отозван/отозван		I	37	31.12.2014	03.03.2027
ОФЗ 52002	SU52002RMFS1	88,25		6,46		3,58	2,50	Да	-792,84	отозван/отозван		I	39	21.03.2018	02.02.2028

*Оценка Велес Капитал



Локальный рынок: Субфедеральный сектор

Бумага	ISIN	Индикатив					Кредитные оценки					Даты			
		Цена	Изм. бп.	УТМ	Изм. бп.	Дюрация	Купон текущий	Ломбардн. Список	Спред к G-кривой	Рейтинги (АКРА/Эксперт РА)	Рейтинги (S/M/F)	Котир. Список	Ликвид. (0-100)	Размещение	Погашение/ Оферта
БелгОБ2017	RU000A0JXTW	99,58		15,20		0,06	8,25	Да	35,45	AA-(RU)/-		I	30	20.06.2017	11.06.2024
БелОБ34012	RU000A100PP	98,65		14,91		0,19	7,80	Да	8,31	AA-(RU)/-		I	30	12.08.2019	05.08.2024
ВлгОБ35007	RU000A0JXSD	99,59		18,52		0,04	7,90		367,44	отозван/ruA-		I	20	02.06.2017	02.06.2024
КОМИ 14 об	RU000A0JXUD	99,12		17,84		0,09	8,40	Да	300,33	A(RU)/-		I	30	27.06.2017	25.06.2024
КраснодКр1	RU000A0JXYS	98,40		16,77		0,20	8,60	Да	194,09	AA-(RU)/ruAA+		I	30	11.08.2017	09.08.2024
КраснодКр2	RU000A0ZZ8X	95,20		16,43		0,54	7,63	Да	162,87	AA-(RU)/ruAA+		I	21	05.06.2018	03.06.2025
КрасЯрКр14	RU000A0ZYFB	97,24		14,93		0,39	7,84	Да	11,86	AA(RU)/-		I	30	09.11.2017	31.10.2024
КрасЯрКр16	RU000A0ZZM8	97,08		14,23		0,54	8,70	Да	-57,90	AA(RU)/-		I	18	21.09.2018	12.09.2025
НАО 2017	RU000A0ZYF61	97,34		14,34		0,41	7,80	Да	-47,77	-/отозван		III	30	09.11.2017	07.11.2024
Новсиб 8об	RU000A0JWH	92,84		16,02		1,02	9,20	Да	126,88	-/ruA-		I	22	30.05.2016	28.05.2026
Оренб35003	RU000A0JVM8	99,58		15,53		0,51	14,00	Да	72,55	AA-(RU)/-		I	30	16.07.2015	03.07.2025
Оренб35004	RU000A0ZYKH	91,24		13,09		1,88	8,18	Да	-152,49	AA-(RU)/-		I	24	14.12.2017	02.12.2027
МФ МарЭл17	RU000A0JY031	98,49		15,36		0,22	8,60		53,39	-/ruBBB+		I	20	30.08.2017	21.08.2024
СамарОбл12	RU000A0JWM	99,53		15,38		0,08	9,64	Да	53,68	AA(RU)/-		I	30	01.07.2016	21.06.2024
СПбГО35001	RU000A0ZYHX	96,56		15,28		0,43	7,70	Да	46,37	AAA(RU)/ruAAA		I	34	06.12.2017	28.05.2025
СаратОбл17	RU000A0ZYG6	96,68		15,81		0,43	8,10		99,91	-/ruA-		II	30	22.11.2017	20.11.2024
Якут-10 об	RU000A0ZZ7E	95,50		15,50		0,57	7,55	Да	69,38	отозван/ruAA-		I	30	24.05.2018	15.05.2025
Якут-11 об	RU000A0ZZNJ	95,71		15,63		0,65	8,95	Да	84,03	отозван/ruAA-		I	30	03.10.2018	24.09.2025
СвердлОб3	RU000A0JWZ7	97,35		16,35		0,42	9,80	Да	153,47	AA-(RU)/ruAA-		I	30	17.11.2016	15.11.2024
СвердлОб4	RU000A0ZYDU	93,77		16,01		0,76	7,70	Да	122,34	AA-(RU)/ruAA-		I	30	24.10.2017	22.10.2025
ТамбовОбл3	RU000A0JXVH	98,99		16,01		0,13	8,40	Да	117,99	BBB+(RU)/отозван		I	29	12.07.2017	12.07.2024
ТамбовОбл17	RU000A0ZYJ18	91,50		15,67		1,13	8,00		93,58	BBB+(RU)/отозван		I	26	05.12.2017	05.12.2025
ХМАО 11	RU000A0ZYK	96,36		14,91		0,50	7,60	Да	10,05	AAA(RU)/-		I	30	19.12.2017	17.12.2024
ЯрОбл35017	RU000A100PR	96,41		15,96		0,44	7,95		114,94	отозван/ruA-		I	26	12.08.2019	24.06.2025
ЯрОбл35016	RU000A0ZZEM	94,19		15,96		0,73	7,95		117,83	отозван/ruA-		I	26	30.07.2018	21.09.2025
ЯрОбл 2017	RU000A0JXS8	91,13		16,14		1,17	8,40	Да	141,52	отозван/ruA-		I	24	01.06.2017	20.04.2027



Локальный рынок: Банки и финансы

Бумага	ISIN	Индикатив					Кредитные оценки					Даты			
		Цена	Изм. бп.	УТМ	Изм. бп.	Дюрация	Купон текущий	Ломбардн. Список	Спред к G-кривой	Рейтинги (АКРА/Эксперт РА)	Рейтинги (S/M/F)	Котир. Список	Ликвид. (0-100)	Размещение	Погашение/ Оферта
АльфаБО-20	RU000A0JXRV	99,71		40,34		0,01	8,85		2549,38	AA+(RU)/ruAA+		III	20	30.05.2017	21.05.2024 (C)
АльфаБО-15	RU000A0JV0U	103,98		11,91		0,01	8,85	Да	-294,50	AA+(RU)/ruAA+		III	12	02.12.2014	23.05.2024 (P)
АЛЬФА БО39	RU000A0ZYW	97,53		16,62		0,27	7,75		179,63	AA+(RU)/ruAA+		III	15	06.03.2018	11.09.2024 (P)
АльфаБО-21	RU000A0ZYB	95,96		15,67		1,82	13,05		104,95	AA+(RU)/ruAA+		III	30	02.10.2017	13.10.2026 (P)
АЛЬФА БО40	RU000A0ZYU2	97,30		14,90		2,04	13,20		31,76	AA+(RU)/ruAA+		III	29	21.02.2018	03.03.2027 (P)
ВТБ БО-30	RU000A0JV3Q	100,69		12,25		0,49	13,00	Да	-255,89	AAA(RU)/ruAAA		I	21	26.12.2014	13.12.2024
ВЭБ.РФ 18	RU000A0JT403	97,39		15,80		0,31	7,67	Да	98,16	AAA(RU)/ruAAA		I	22	12.10.2012	01.10.2024 (P)
ВЭБ.РФ 19	RU000A0JT6B	103,15		12,64		1,50	14,21	Да	-204,37	AAA(RU)/ruAAA		I	19	18.10.2012	06.04.2026 (P)
ГПБ БО-10	RU000A0JUVO	97,41		16,31		0,31	8,15	Да	149,37	AA+(RU)/ruAA+		III	32	26.09.2014	26.09.2024
ГПБ БО-17	RU000A0ZYEE	96,49		17,06		0,39	8,15		224,43	AA+(RU)/ruAA+		II	31	31.10.2017	31.10.2024
РосбанкБ26	RU000A0JWN	88,52		14,41		1,74	7,65	Да	-22,71	AAA(RU)/ruAAA		II	8	21.07.2016	21.07.2026
ЕАБРП	RU000A0JS934	96,58		15,38		0,58	9,50		57,94	-/-		I	0	02.02.2018	24.01.2025
ЕАБР 1Р-01	RU000A0ZZDB	99,15		9,75		0,59	8,20		-505,51	-/-		I	1	24.07.2018	17.01.2025 (P)
РСХБ БО13	RU000A0JUW	99,45		13,14		0,32	11,00	Да	-168,25	AA(RU)/-		II	13	10.10.2014	27.09.2024
РСХБ БО14	RU000A0JUW	98,99		14,52		0,32	11,00	Да	-29,65	AA(RU)/-		II	13	13.10.2014	30.09.2024
РСХБ БО9	RU000A0JVW	100,50		15,55		0,36	16,00	Да	73,45	AA(RU)/-		II	20	30.10.2015	22.10.2024 (P)
РСХБ 08П	RU000A0JVV6	98,04		15,83		1,76	14,25		0,00	AA(RU)/-		III	31	05.10.2016	23.09.2026 (P)
РСХБ 01П	RU000A0ZZ4П	69,46		21,89		2,64	9,00		0,00	B+(RU)/-		III	32	25.04.2018	12.04.2028 (P)
РСХБ 09П	RU000A0ZZ50	69,85		21,67		2,65	9,00		0,00	B+(RU)/-		III	30	26.04.2018	13.04.2028 (P)
СовкомБОП1	RU000A100DZ	100,23		2,74		0,02	13,75		-1508,84	AA(RU)/ruAA		I	24	30.05.2019	28.05.2024 (P)
Совком БО5	RU000A0ZYJR	100,45		0,83		0,04	13,50		-1402,04	AA(RU)/ruAA		I	24	07.12.2017	04.06.2024 (P)



Локальный рынок: **Металлургия и добыча**

Бумага	ISN	Индикатив					Кредитные оценки					Даты			
		Цена	Изм, бп.	YTM	Изм, бп.	Дюрация	Купон текущий	Ломбардн. Список	Спред к G-кривой	Рейтинги (АКРА/Эксперт РА)	Рейтинги (S/M/F)	Котир. Список	Ликвид. (0-100)	Размещение	Погашение/ Оферта
ЕврХол2P1R	RU000A100P85	98,62		15,59		0,17	7,95	Да	76,32	AA+(RU)/отозван		II	32	05.08.2019	29.07.2024
ЕврХол2P1R	RU000A100P85	98,62		15,59		0,17	7,95	Да	76,32	AA+(RU)/отозван		0	32	05.08.2019	29.07.2024
СеверстБ06	RU000A1008W	92,00		14,08		1,53	8,65	Да	-58,68	AAA(RU)/ruAAA		II	30	09.04.2019	02.04.2026 (P)
ТМК БО-5	RU000A0JWC	97,35		17,92		0,32	9,75	Да	310,44	ESG-4/ruA+		III	21	13.04.2016	08.10.2024 (P)
ЧТПЗ 1P4	RU000A0JXTY7	90,99		16,28		1,56	10,40	Да	161,90	-/ruA+		II	17	20.06.2017	15.06.2026 (P)
ЧТПЗ 1P4	RU000A0JXTY7	90,99		16,28		1,56	10,40	Да	161,90	-/ruA+		0	17	20.06.2017	15.06.2026 (P)



Локальный рынок: Нефть и газ

Бумага	ISN	Индикатив					Кредитные оценки					Даты			
		Цена	Изм, бп.	YTM	Изм, бп.	Дюрация	Купон текущий	Ломбардн. Список	Спред к G-кривой	Рейтинги (АКРА/Эксперт РА)	Рейтинги (S/M/F)	Котир. Список	Ликвид. (0-100)	Размещение	Погашение/ Оферта
ГазпромБЗ3	RU000A0ZZET	91,89		16,50		0,96	8,10	Да	174,01	AAA(RU)/ruAAA		I	31	31.07.2018	29.07.2025 (P)
ГазпромБЗ2	RU000A0ZZES	92,58		15,74		0,97	8,10	Да	98,56	AAA(RU)/ruAAA		I	31	31.07.2018	29.07.2025 (P)
ГазпромКР2	RU000A100LL8	98,91		15,75		0,13	7,80	Да	91,81	AAA(RU)/-		II	31	18.07.2019	11.07.2024
ГазпромКБ1	RU000A0ZYUV	93,62		17,05		0,63	7,15	Да	225,43	AAA(RU)/-		II	23	27.02.2018	21.02.2025 (P)
ГазпрнефБЗ	RU000A0JWK	99,84		12,53		0,03	7,75	Да	-232,19	AAA(RU)/ruAAA		III	18	09.06.2016	30.05.2024 (C)
Газпнф1Р4R	RU000A0ZYLC	95,94		15,93		0,48	7,70	Да	111,95	AAA(RU)/ruAAA		III	31	21.12.2017	12.12.2024
Роснфт2Р8	RU000A100KY3	98,87		16,70		0,12	7,95	Да	186,48	AAA(RU)/ruAAA		I	27	15.07.2019	11.07.2024 (P)
Роснфт1Р2	RU000A0JX355	99,04		20,91		0,43	7,00	Да	610,10	AAA(RU)/ruAAA		II	21	23.12.2016	18.12.2024 (P)
РоснфтБО9	RU000A0JV219	97,69		14,51		0,45	9,40	Да	-30,33	AAA(RU)/ruAAA		II	21	11.12.2014	28.11.2024
Роснфт1Р1	RU000A0JX132	101,63		0,83		0,52	7,00	Да	-1397,55	AAA(RU)/ruAAA		I	5	07.12.2016	02.12.2024 (P)
Роснфт2Р4	RU000A0ZYT4	94,81		16,41		0,61	8,00	Да	161,34	AAA(RU)/ruAAA		I	35	15.02.2018	11.02.2025 (P)
Роснфт1Р4	RU000A0JXQK	87,99		14,64		2,27	9,00	Да	9,47	AAA(RU)/ruAAA		I	26	04.05.2017	22.04.2027
Роснфт2Р5	RU000A0ZVVU	85,39		14,63		2,75	9,00	Да	16,09	AAA(RU)/ruAAA		I	32	02.03.2018	18.02.2028
Славнеф1Р2	RU000A1007H	91,01		15,49		1,46	9,00	Да	80,87	-/ruAA		II	9	28.03.2019	24.03.2026 (P)
ТрнфБО1Р8	RU000A0ZYDD	91,54		15,35		1,16	7,90	Да	62,60	-/ruAAA		I	32	19.10.2017	09.10.2025



Локальный рынок: Химическая промышленность

Бумага	ISN	Индикатив					Кредитные оценки					Даты			
		Цена	Изм, бп.	YTM	Изм, бп.	Дюрация	Купон текущий	Ломбардн. Список	Спред к G-кривой	Рейтинги (АКРА/Эксперт РА)	Рейтинги (S/M/F)	Котир. Список	Ликвид. (0-100)	Размещение	Погашение/ Оферта
Акрон Б1Р1	RU000A0JWV8	80,25		13,42		2,00	3,00	Да	-117,80	-/ruAA		II	17	06.10.2016	24.09.2026
Акрон Б1Р2	RU000A0JXSS1	86,62		10,52		2,49	5,00	Да	-400,13	-/ruAA		II	13	06.06.2017	25.05.2027
НКНХ 1Р-01	RU000A0ZZZ17	92,87		15,56		1,24	9,75	Да	84,76	AAA(RU)/ruAAA		III	31	20.12.2018	16.12.2025 (P)



Локальный рынок: Потребительский сектор

Бумага	ISN	Индикатив					Кредитные оценки					Даты			
		Цена	Изм, бп.	YTM	Изм, бп.	Дюрация	Купон текущий	Ломбардн. Список	Спред к G-кривой	Рейтинги (АКРА/Эксперт РА)	Рейтинги (S/M/F)	Котир. Список	Ликвид. (0-100)	Размещение	Погашение/ Оферта
АЗБУКАВКП1	RU000A100HE1	99,15		21,54		0,08	11,00		670,37	A-(RU)/-		II	30	28.06.2019	26.06.2024 (P)
МагнитP05	RU000A1036M	99,86		11,55		0,03	7,05	Да	-329,40	AAA(RU)/ruAAA		II	22	02.06.2021	29.05.2024
Магнит2P04	RU000A1036H9	99,77		14,56		0,03	7,05	Да	-29,23	AAA(RU)/ruAAA		II	32	02.06.2021	29.05.2024
О'КЕЙ Б1P2	RU000A1009Z8	94,08		18,24		0,73	9,90		345,67	-/ruA-		III	30	19.04.2019	16.04.2025 (P)



Локальный рынок: Телекомы и медиа

Бумага	ISIN	Индикатив					Кредитные оценки					Даты			
		Цена	Изм, бп.	УТМ	Изм, бп.	Дюрация	Купон текущий	Ломбардн. Список	Спред к G-кривой	Рейтинги (АКРА/Эксперт РА)	Рейтинги (S/M/F)	Котир. Список	Ликвид. (0-100)	Размещение	Погашение/ Оферта
Система1P8	RU000A0ZYW	97,90		17,46		0,24	9,00		264,01	AA-(RU)/ruAA-		I	30	07.03.2018	02.09.2024 (P)
СистемБ1P4	RU000A0JWY	97,27		17,37		0,79	13,50	Да	259,56	AA-(RU)/ruAA-		I	20	11.11.2016	07.05.2025 (P)
СистемБ1P7	RU000A0ZYQY	89,21		18,04		0,96	6,90	Да	328,85	AA-(RU)/ruAA-		I	31	02.02.2018	30.07.2025 (P)
СистемБ1P5	RU000A0JWZY	100,20		15,44		1,01	14,80	Да	69,39	AA-(RU)/ruAA-		I	31	25.11.2016	20.08.2025 (P)
Систем1P10	RU000A1008J4	92,69		16,70		1,10	9,90	Да	196,78	AA-(RU)/ruAA-		I	31	05.04.2019	01.10.2025 (P)
Систем1P10	RU000A1008J4	92,69		16,70		1,10	9,90	Да	196,78	AA-(RU)/ruAA-		O	31	05.04.2019	01.10.2025 (P)
СистемБ1P1	RU000A0JVUK	93,84		16,24		1,12	10,50	Да	150,82	AA-(RU)/ruAA-		I	30	13.10.2015	30.09.2025
Система1P9	RU000A1005L6	91,54		17,69		1,37	11,30	Да	300,50	AA-(RU)/ruAA-		I	31	06.03.2019	02.03.2026 (P)
СистемБ1P6	RU000A0JXN21	89,90		15,52		2,15	10,50	Да	95,44	AA-(RU)/ruAA-		I	31	07.04.2017	26.03.2027
Систем1P11	RU000A100N12	87,67		16,62		2,26	10,90	Да	208,39	AA-(RU)/ruAA-		I	31	29.07.2019	22.07.2027 (P)
Систем1P11	RU000A100N12	87,67		16,62		2,26	10,90	Да	208,39	AA-(RU)/ruAA-		O	31	29.07.2019	22.07.2027 (P)
ВымпелКБОЗ	RU000A0JVUP	96,99		12,80		1,16	10,00	Да	-192,82	AA-(RU)/-		III	14	16.10.2015	03.10.2025
МТС 1P-09	RU000A100A66	96,92		17,53		0,35	8,60	Да	270,89	AAA(RU)/ruAAA		I	22	22.04.2019	14.10.2024
МТС 1P-06	RU000A0ZYW	93,90		16,44		0,66	7,25	Да	164,37	AAA(RU)/ruAAA		I	21	07.03.2018	26.02.2025
МТС 1P-10	RU000A100HU	93,07		15,75		0,91	8,00	Да	99,11	AAA(RU)/ruAAA		I	32	03.07.2019	25.06.2025
Ростел1P1R	RU000A0JWWT	97,20		17,11		0,28	7,30	Да	229,12	AA+(RU)/-		I	19	22.09.2016	17.09.2024 (P)
Ростел1P4R	RU000A0ZYVE	99,29		16,51		0,66	15,00	Да	171,96	AA+(RU)/-		I	24	16.03.2018	13.03.2025 (P)
РостелБО-1	RU000A0JVFC	96,99		10,51		0,89	7,00	Да	-425,78	AA+(RU)/-		I	15	29.05.2015	16.05.2025
Ростел1P3R	RU000A0ZYG5	92,25		15,79		1,23	9,20	Да	107,63	AA+(RU)/-		I	31	21.11.2017	14.11.2025 (P)



Локальный рынок: Строительство и недвижимость

Бумага	ISN	Индикатив					Кредитные оценки					Даты			
		Цена	Изм, бп.	YTM	Изм, бп.	Дюрация	Купон текущий	Ломбардн. Список	Спред к G-кривой	Рейтинги (АКРА/Эксперт РА)	Рейтинги (S/M/F)	Котир. Список	Ликвид. (0-100)	Размещение	Погашение/ Оферта
РСГ-ФинБ01	RU000A0JUAG	98,48		20,88		0,41	16,50	Да	606,90	BBB+(RU)/отозван		III	16	26.11.2013	14.11.2024 (P)



Локальный рынок: Машиностроение

Бумага	ISN	Индикатив					Кредитные оценки					Даты			
		Цена	Изм, бп.	YTM	Изм, бп.	Дюрация	Купон текущий	Ломбардн. Список	Спред к G-кривой	Рейтинги (АКРА/Эксперт РА)	Рейтинги (S/M/F)	Котир. Список	Ликвид. (0-100)	Размещение	Погашение/ Оферта
КАМАЗ БО10	RU000A0ZZ87	99,16		8,35		3,83	12,66 (F)	Да	-600,39	AA+(RU)/ruAA		II	30	29.05.2018	10.05.2033
ИУМЗ Б-П1	RU000A100EV2	98,58		50,64		0,02	1,00	Да	3579,51	-/ruA-		III	15	06.06.2019	04.06.2024 (P)



Локальный рынок: Транспорт

Бумага	ISIN	Индикатив					Кредитные оценки					Даты			
		Цена	Изм. бп.	УТМ	Изм. бп.	Дюрация	Купон текущий	Ломбардн. Список	Спред к G-кривой	Рейтинги (АКРА/Эксперт РА)	Рейтинги (S/M/F)	Котир. Список	Ликвид. (0-100)	Размещение	Погашение/ Оферта
ПКТ 03	RU000A0JWB	85,51		16,52		1,49	6,50	Да	185,04	AA(RU)/ruAA-		II	24	30.03.2016	18.03.2026
ПочтаРБ1Р3	RU000A0JXS59	89,36		16,93		1,51	9,85	Да	226,49	AA+(RU)/-		III	27	31.05.2017	25.05.2026 (P)
ПочтаРБ1Р4	RU000A0ZZ5H	92,99		14,64		1,57	9,90	Да	-2,49	AA+(RU)/-		III	16	07.05.2018	30.04.2026 (P)
ПочтаРБ1Р2	RU000A0JXRD	98,42		16,46		2,15	15,15	Да	190,01	AA+(RU)/-		III	30	23.05.2017	11.05.2027
РЖД 1Р-07R	RU000A0ZZ9R	99,60		15,19		0,05	7,30	Да	34,54	AAA(RU)/ruAAA		I	31	14.06.2018	11.06.2024 (P)
РЖД-19 обл	RU000A0JQ7Z	99,11		14,68		0,12	7,85	Да	-15,61	AAA(RU)/ruAAA		II	31	27.07.2009	08.07.2024
РЖД-41 обл	RU000A0JX1S1	97,01		15,23		0,46	8,90	Да	42,26	AAA(RU)/ruAAA		III	30	15.12.2016	09.12.2024 (P)
РЖД-23 обл	RU000A0JQRD	95,80		15,16		0,56	7,85	Да	35,33	AAA(RU)/ruAAA		II	31	04.02.2010	16.01.2025
РЖД-28 обл	RU000A0JTU8	100,20		15,21		0,71	15,00	Да	42,39	AAA(RU)/ruAAA		II	31	09.04.2013	28.03.2025 (P)
РЖД 1Р-06R	RU000A0ZZ4P	95,17		15,90		0,76	9,45	Да	111,33	AAA(RU)/ruAAA		II	31	23.04.2018	17.04.2025 (P)
РЖД Б01Р1R	RU000A0JXN0	94,16		16,00		0,83	9,05	Да	122,23	AAA(RU)/ruAAA		I	31	07.04.2017	30.05.2025 (P)
РЖД Б01Р4R	RU000A0JXZB	92,50		15,73		1,01	8,25	Да	97,98	AAA(RU)/ruAAA		I	30	17.08.2017	12.08.2025 (P)
РЖД 1Р-05R	RU000A0ZYU0	88,22		15,83		1,40	7,30	Да	114,55	AAA(RU)/ruAAA		I	32	20.02.2018	13.02.2026 (P)
РЖД БО-07	RU000A0JWC	88,85		15,38		1,51	7,75	Да	70,46	AAA(RU)/ruAAA		II	30	06.04.2016	25.03.2026
РЖД Б01Р2R	RU000A0JXQ4	89,40		15,63		1,55	8,50	Да	96,62	AAA(RU)/ruAAA		I	31	27.04.2017	21.04.2026 (P)
РЖД-32 обл	RU000A0JSGV	91,82		14,90		1,65	9,80	Да	24,66	AAA(RU)/ruAAA		I	31	20.07.2012	08.07.2026 (P)
РЖД 1Р-13R	RU000A1007Z2	83,60		14,33		3,39	9,10	Да	-4,79	AAA(RU)/ruAAA		I	31	01.04.2019	19.03.2029
РЖД 1Р-14R	RU000A1008D	83,78		14,18		3,51	9,10	Да	-18,92	AAA(RU)/ruAAA		I	30	04.04.2019	04.05.2029
ФПК 1Р-03	RU000A0ZYX6	97,71		16,30		0,24	7,20	Да	147,63	AA+(RU)/-		II	29	07.03.2018	02.09.2024 (P)



Локальный рынок: Электроэнергетика и теплогенерация

Бумага	ISN	Индикатив					Кредитные оценки					Даты			
		Цена	Изм, бп.	YTM	Изм, бп.	Дюрация	Купон текущий	Ломбардн. Список	Спред к G-кривой	Рейтинги (АКРА/Эксперт РА)	Рейтинги (S/M/F)	Котир. Список	Ликвид. (0-100)	Размещение	Погашение/ Оферта
МОЭК БО1Р1	RU000A1005H	97,99		11,27		0,68	8,25	Да	-352,23	-/ruAAA		II	16	06.03.2019	26.02.2025
МОЭК БО1Р2	RU000A100AN	95,48		15,39		0,77	9,40	Да	60,51	-/ruAAA		II	21	24.04.2019	16.04.2025
ФСК РС-22	RU000A0JSQ5	98,41		18,75		0,16	9,15	Да	391,55	AAA(RU)/ruAAA		II	15	08.08.2012	31.07.2024 (P)
ФСК РС Б3	RU000A0ZYDH	97,03		16,69		0,34	8,00	Да	186,92	AAA(RU)/ruAAA		I	26	20.10.2017	18.10.2024 (P)
ФСК РС Б4	RU000A0ZYJ91	95,92		17,16		0,44	8,00	Да	235,37	AAA(RU)/ruAAA		II	30	06.12.2017	04.12.2024 (P)



Департамент активных операций

Екатерина Писаренко

Зам. генерального директора - директор департамента
EPisarenko@veles-capital.ru

Артур Навроцкий

Начальник управления доверительных операций
ANavrotsky@veles-capital.ru

Тарас Ковальчук

Заместитель начальника отдела по работе с еврооблигациями
TKovalchuk@veles-capital.ru

Владимир Наумов

Старший трейдер Управление операций на рынке акций
VNaumov@veles-capital.ru

Илья Фомичев

Специалист Отдела диллерских операций
IFomichev@veles-capital.ru

Сергей Юньков

Старший специалист Управления по работе с долговыми обязательствами
SYunkov@veles-capital.ru

Оксана Степанова

Заместитель начальника управления
OStepanova@veles-capital.ru

Игорь Суптеля

Ведущий трейдер
ISuptelya@veles-capital.ru

Олег Вязовецков

Ведущий специалист
OVyazovetskov@veles-capital.ru

Наталья Котлова

Ведущий специалист
VKotkova@veles-capital.ru

Екатерина Кокина

Ведущий специалист
EKokina@veles-capital.ru

Аналитический департамент

Иван Манаенко

Директор департамента
IManaenko@veles-capital.ru

Юрий Кравченко

Банковский сектор, Денежный рынок
YKravchenko@veles-capital.ru

Артем Михайлин

Телекоммуникации, IT, Потребительский сектор
AMykhailin@veles-capital.ru

Василий Данилов

Металлы и добыча, Глобальные рынки
VDanilov@veles-capital.ru

Елена Кожухова

Рынок акций, Драгоценные металлы
EKozhukhova@veles-capital.ru

Сергей Жителев

Металлы и добыча, Глобальные рынки
SZhitelev@veles-capital.ru

Эльза Газизова

Металлы и добыча, Глобальные рынки
EGazizova@veles-capital.ru

Россия, Москва, 123610, Краснопресненская наб.,
д. 12, под. 7, эт. 18
Телефон: +7 (495) 258 1988, факс: +7 (495) 258 19 89
www.veles-capital.ru