



Велес Капитал
ИНВЕСТИЦИОННАЯ КОМПАНИЯ

17 мая 2024 г.

Технический мониторинг долгового рынка



Содержание

Карты доходности локального рынка

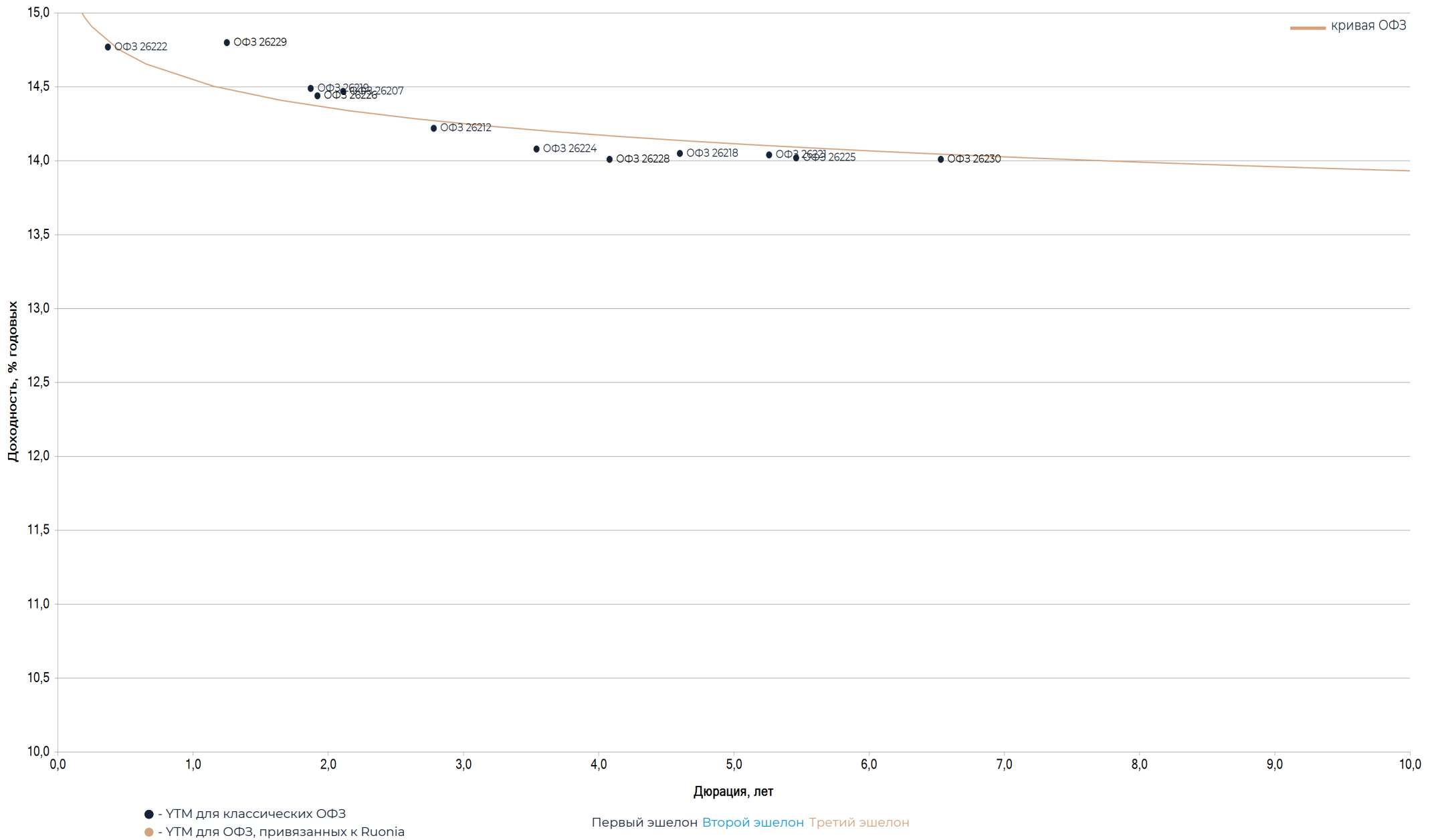
ОФЗ	3
Первый и второй эшелоны (короткие)	4
Первый и второй эшелоны (длинные)	5
High yield	6
Субфедеральный сектор (короткие)	7
Субфедеральный сектор (длинные)	8
Банки и финансы (короткие)	9
Банки и финансы (длинные)	10
Корпоративный сектор (короткие)	11
Корпоративный сектор (длинные)	12
Корпоративный сектор (длинные) - 2	13
Металлургия и добыча	14
Нефть и газ	15
Химическая промышленность	16
Потребительский сектор	17
Телекомы и медиа	18
Строительство и недвижимость	19
Машиностроение	20
Транспорт	21
Электроэнергетика и теплогенерация	22

Таблицы: локальный рынок

ОФЗ	23
Субфедеральный сектор	24
Банки и финансы	25
Металлургия и добыча	26
Нефть и газ	27
Химическая промышленность	28
Потребительский сектор	29
Телекомы и медиа	30
Строительство и недвижимость	31
Машиностроение	32
Транспорт	33
Электроэнергетика и теплогенерация	34

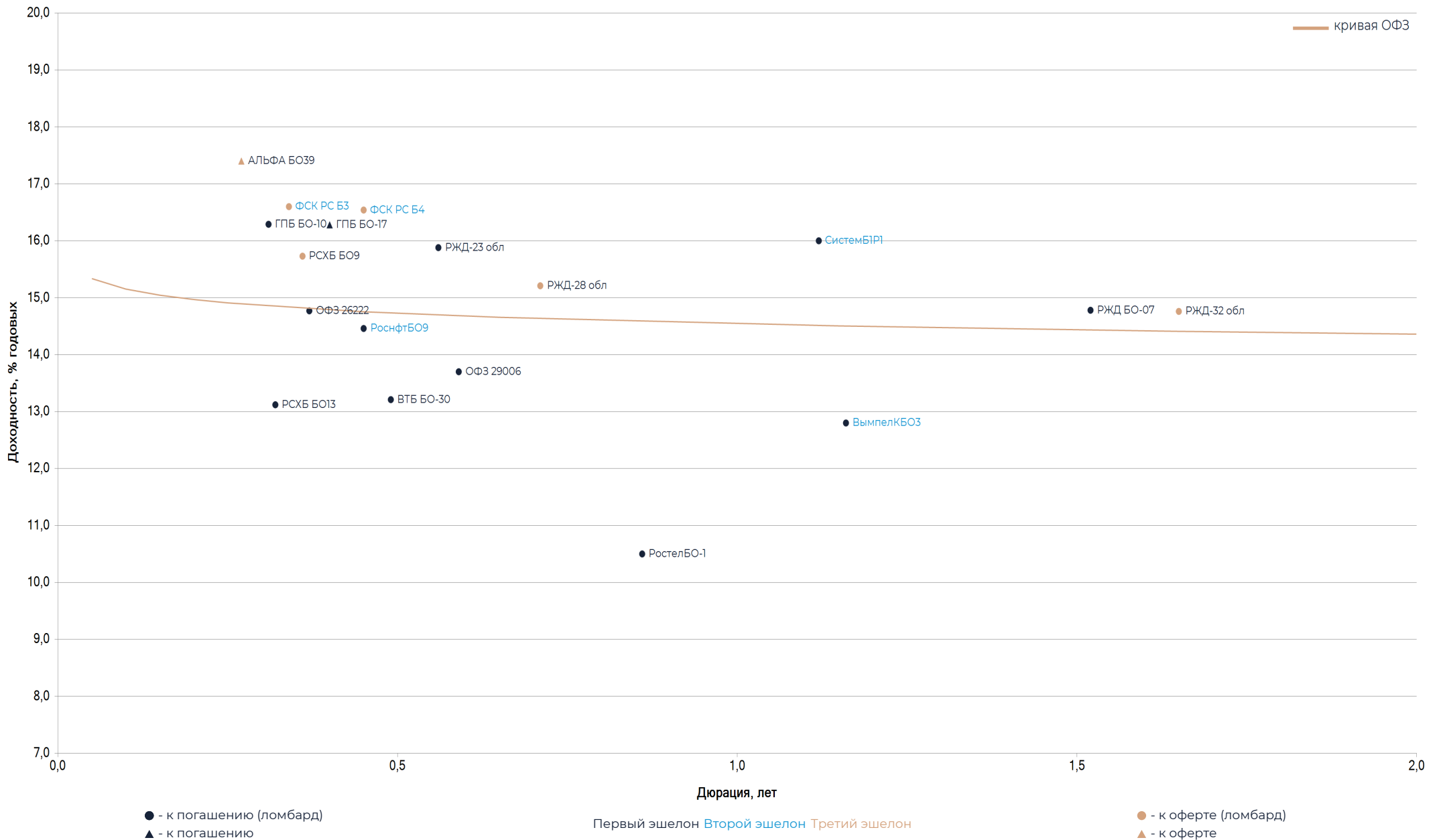


Локальный рынок: ОФЗ



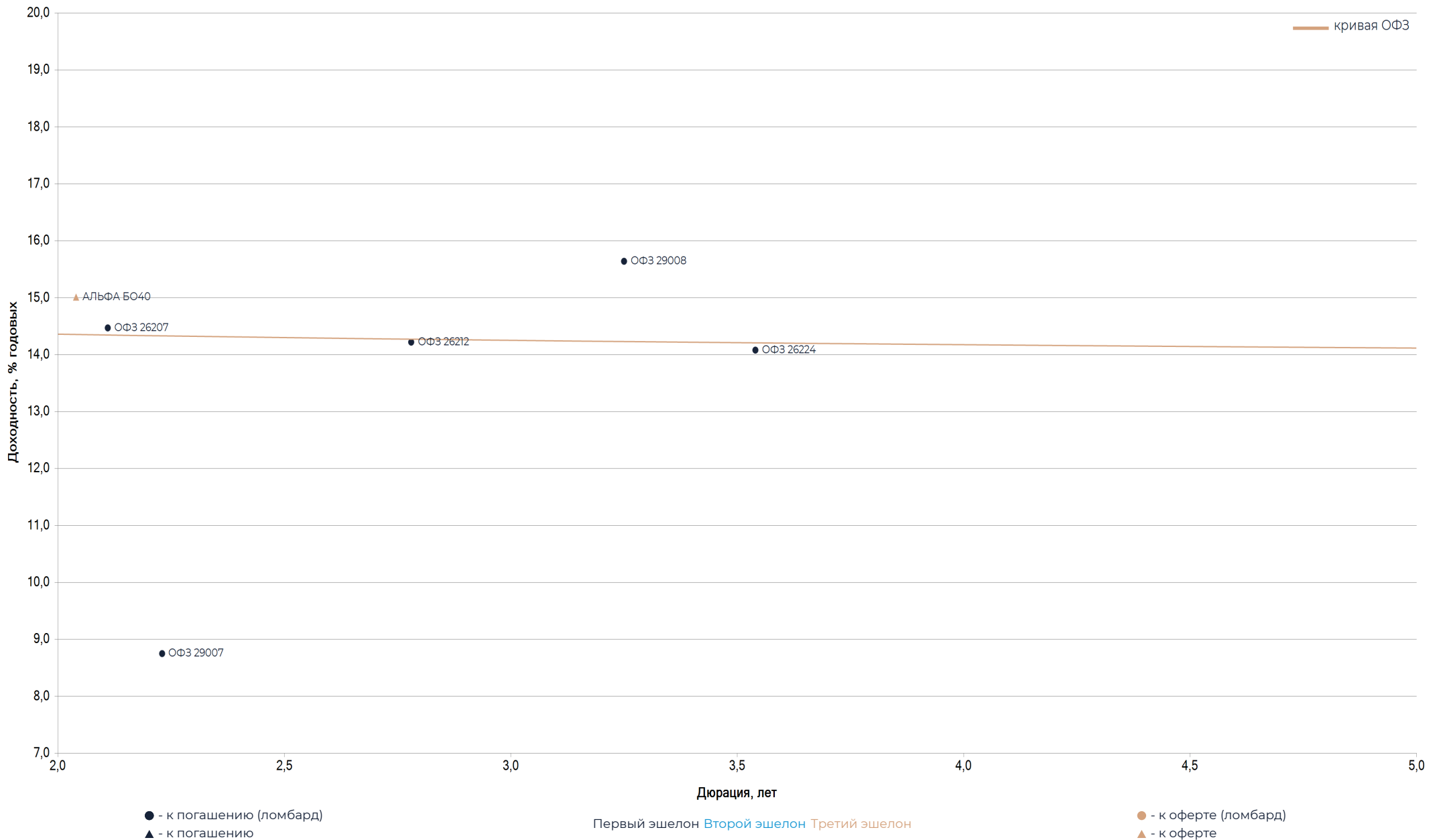


Локальный рынок: Первый и второй эшелоны (короткие)



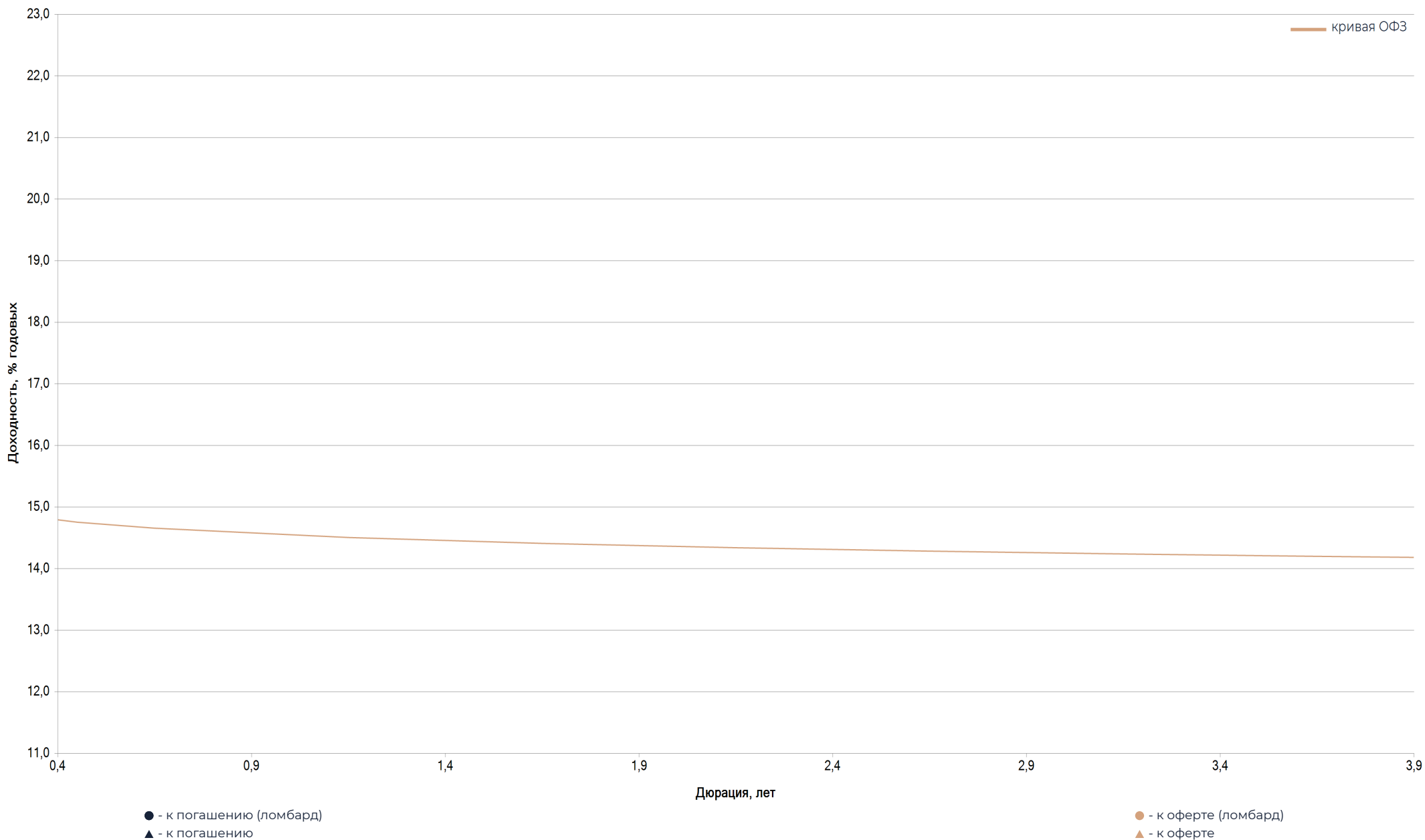


Локальный рынок: Первый и второй эшелоны (длинные)



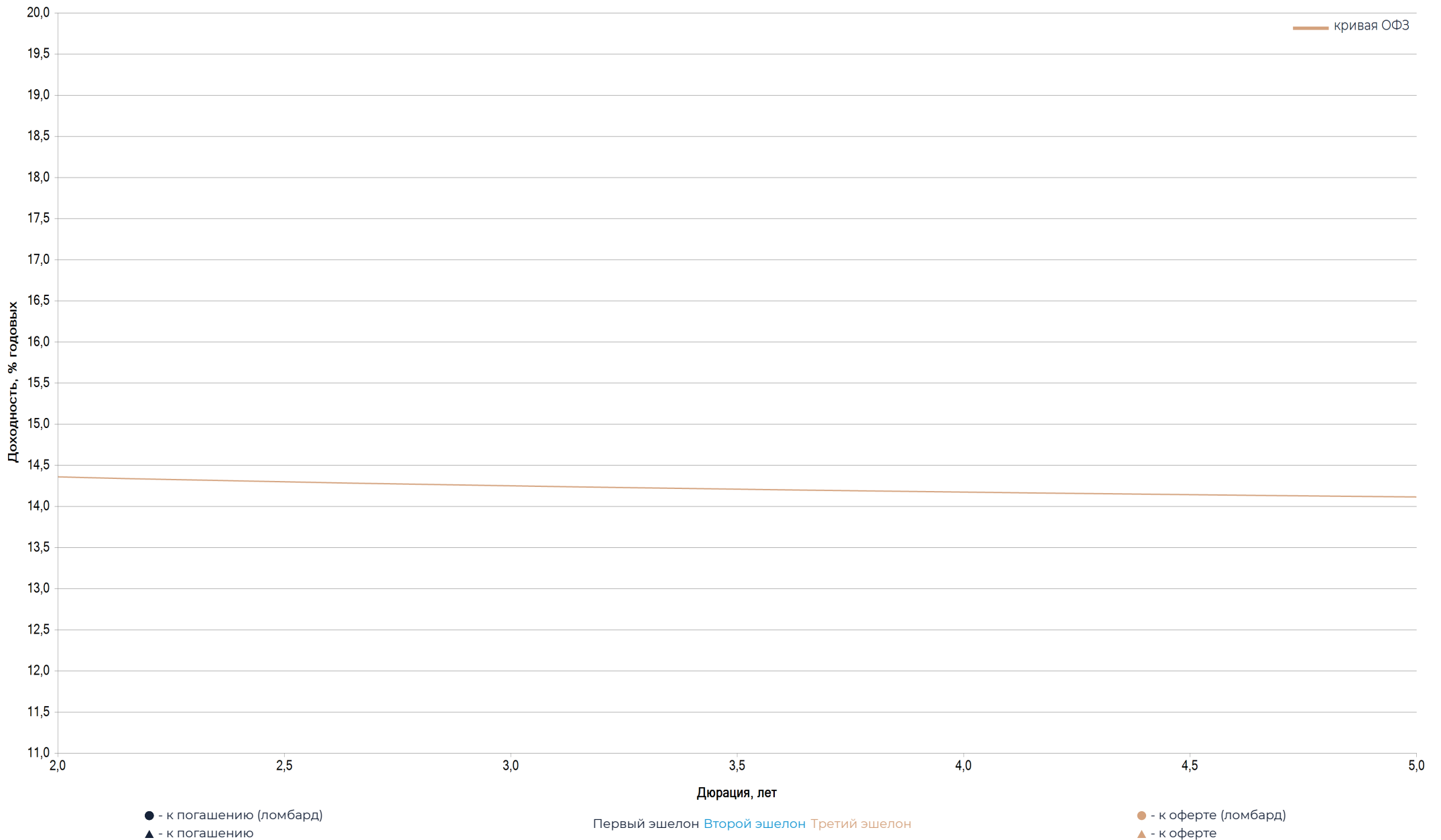


Локальный рынок: High yield



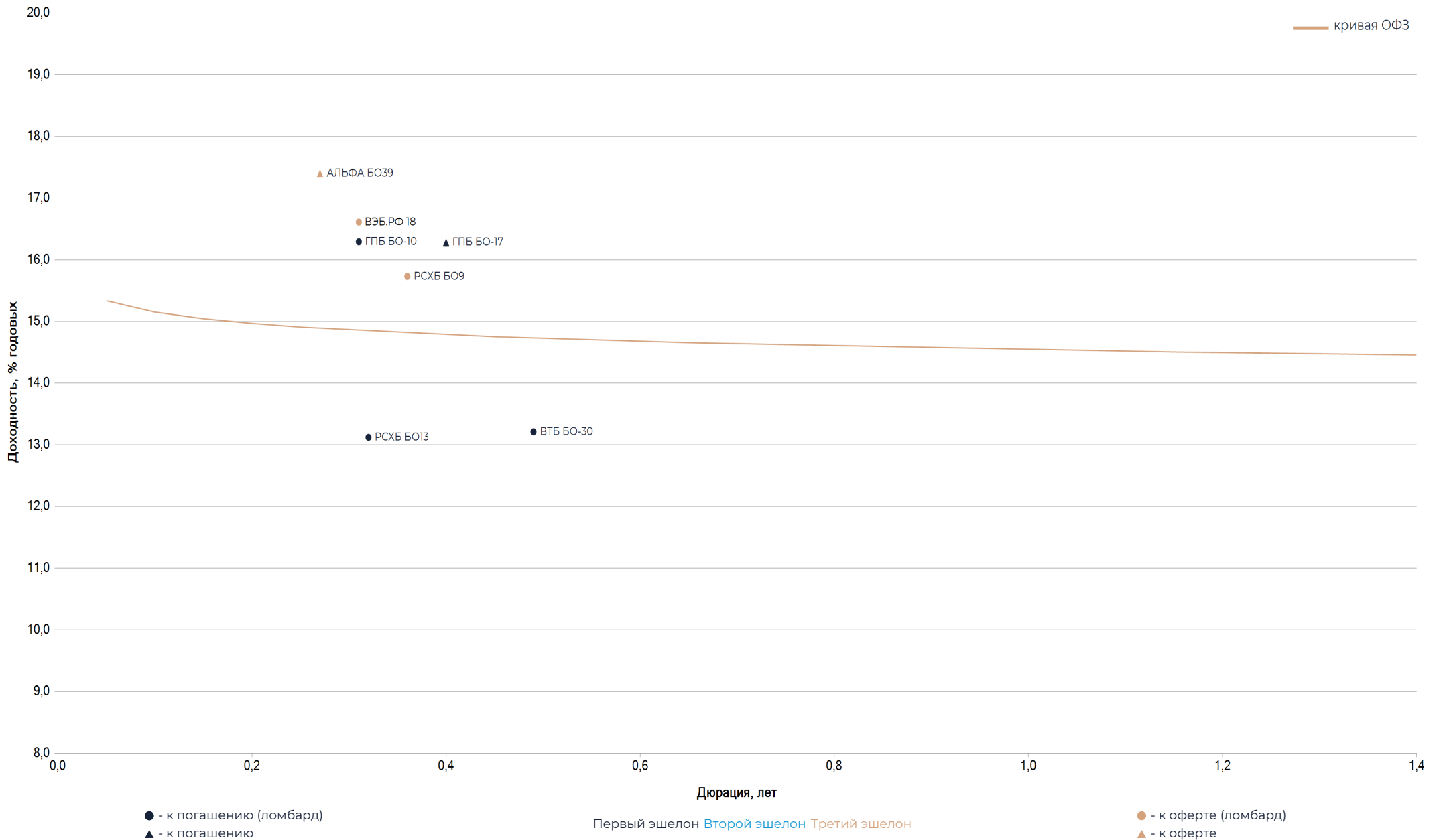


Локальный рынок: Субфедеральный сектор (длинные)



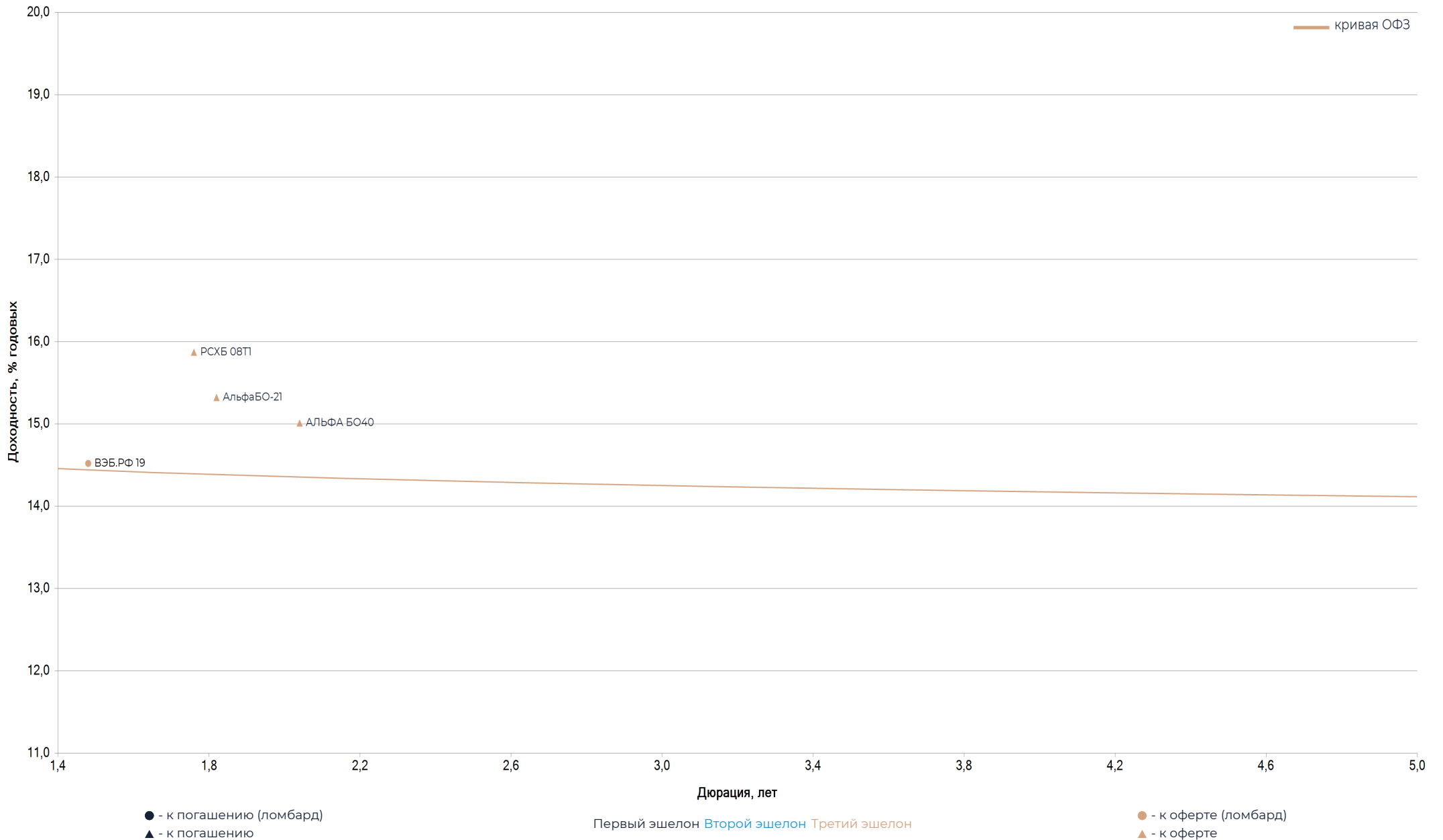


Локальный рынок: Банки и финансы (короткие)



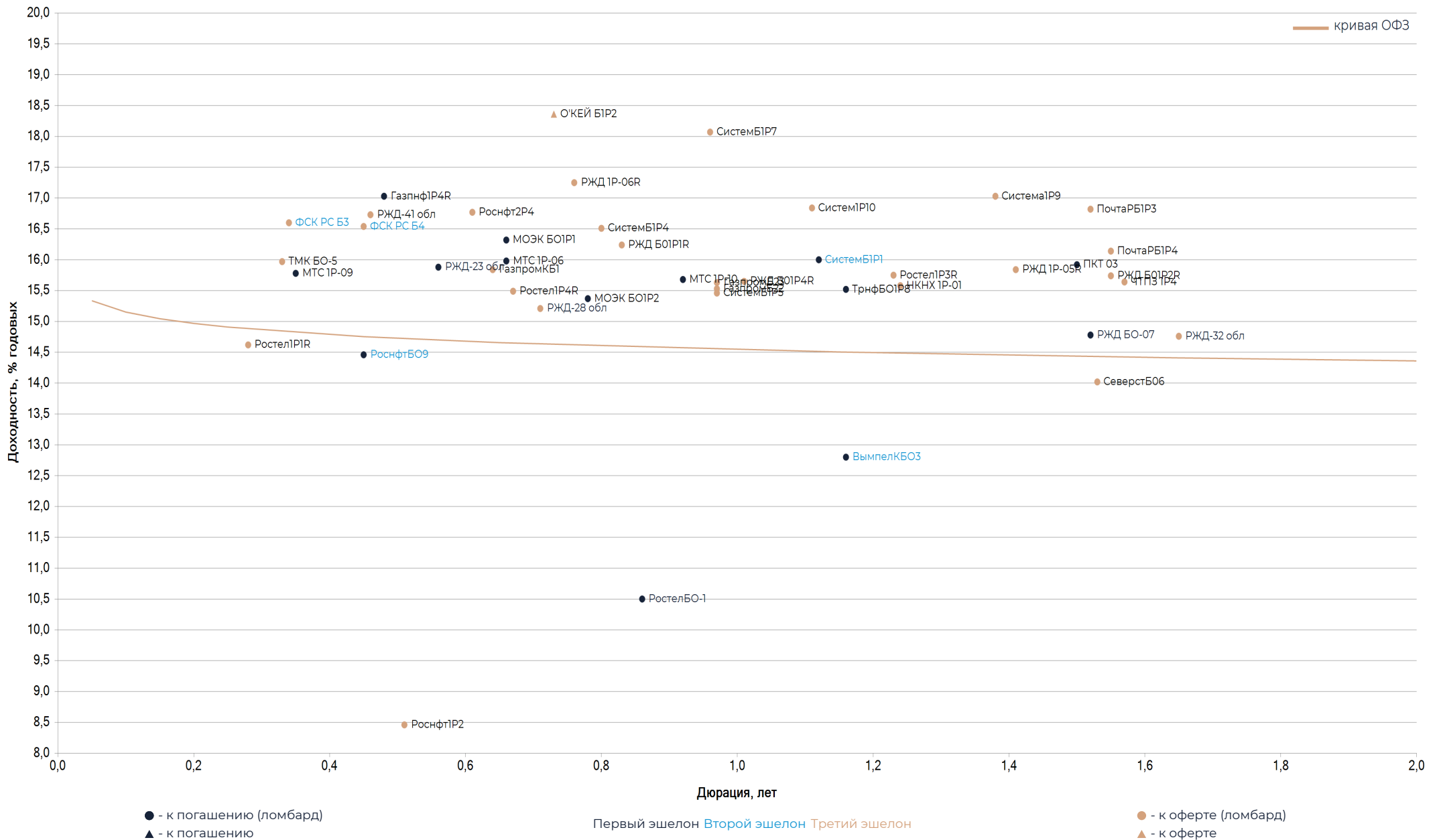


Локальный рынок: Банки и финансы (длинные)



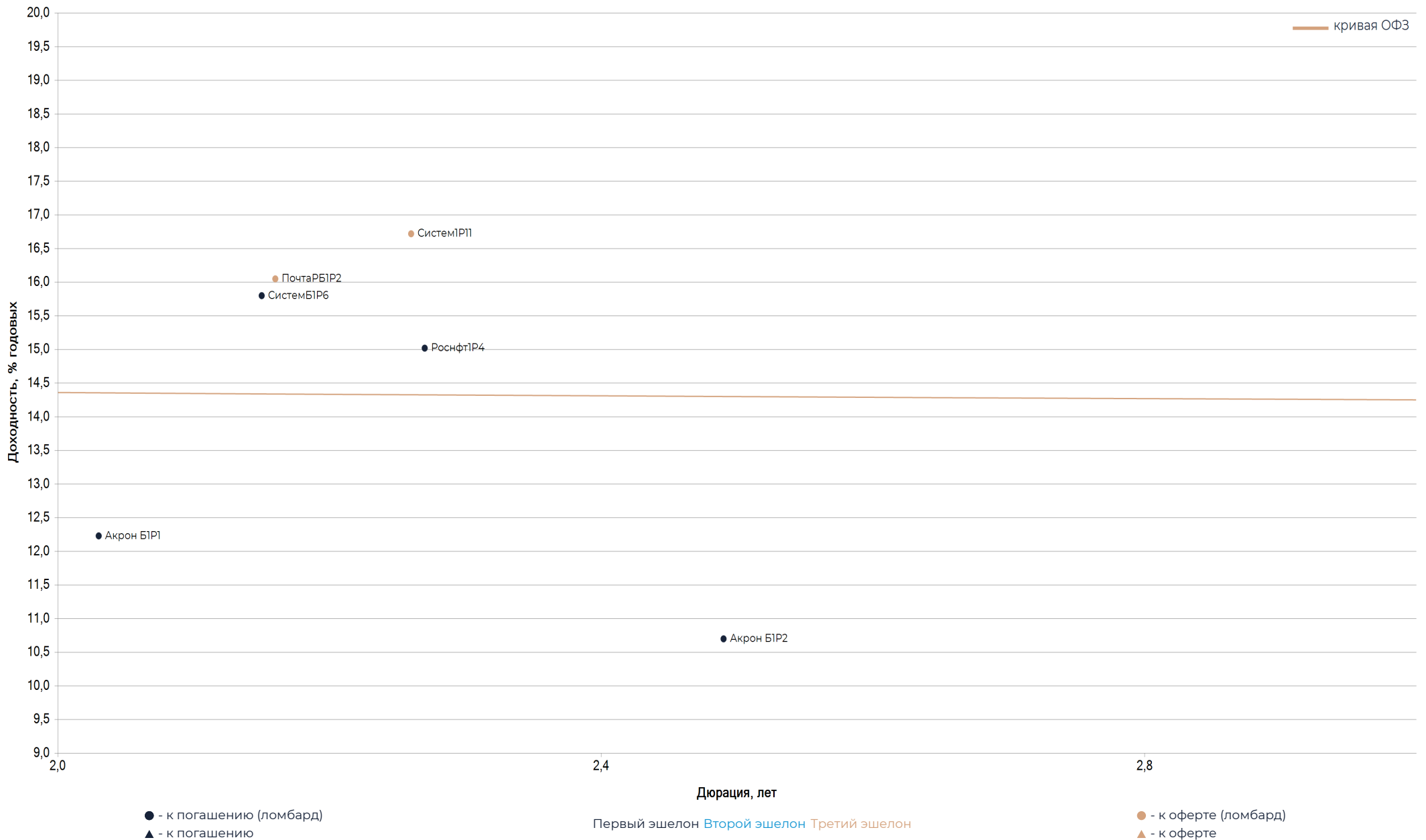


Локальный рынок: Корпоративный сектор (короткие)



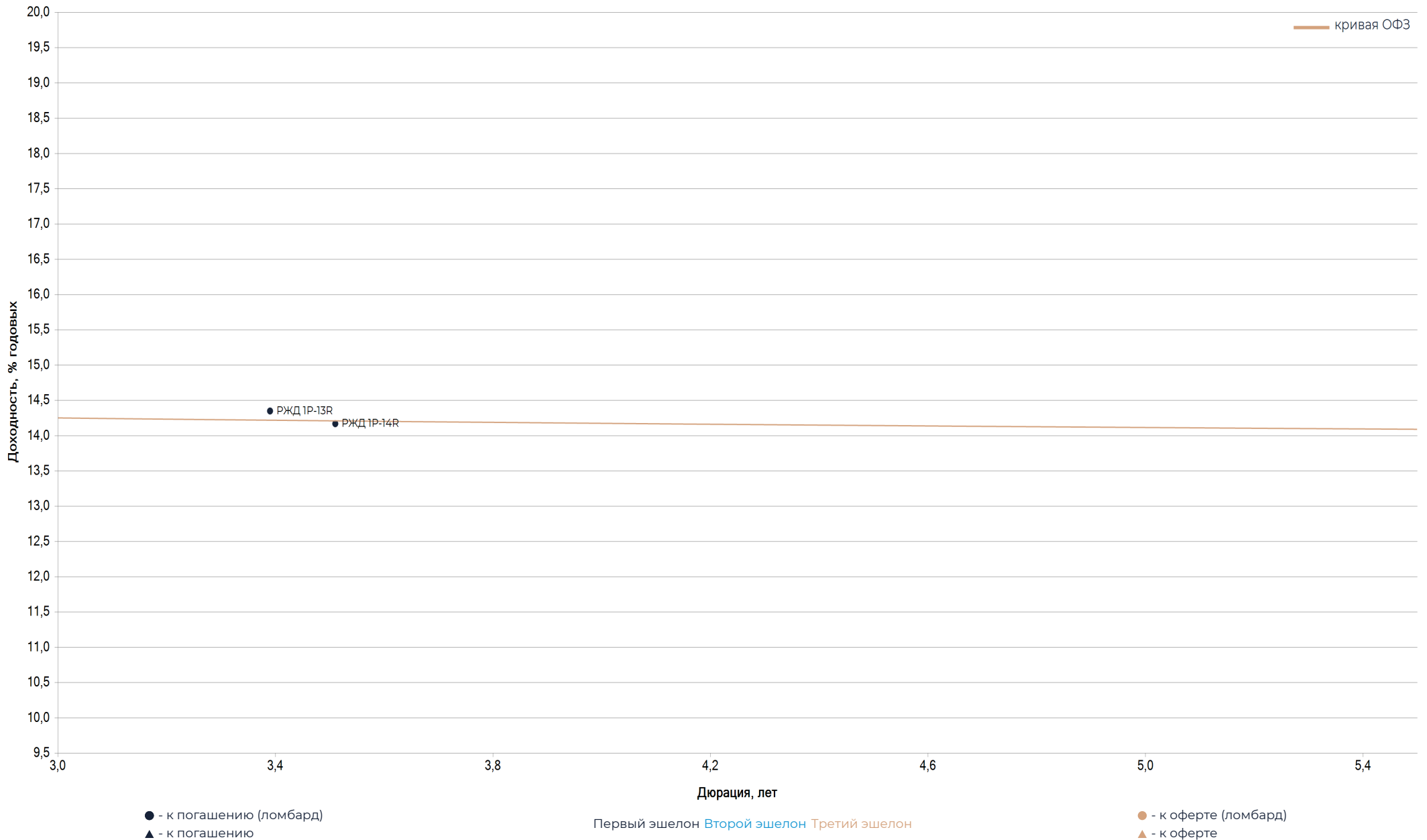


Локальный рынок: Корпоративный сектор (длинные)



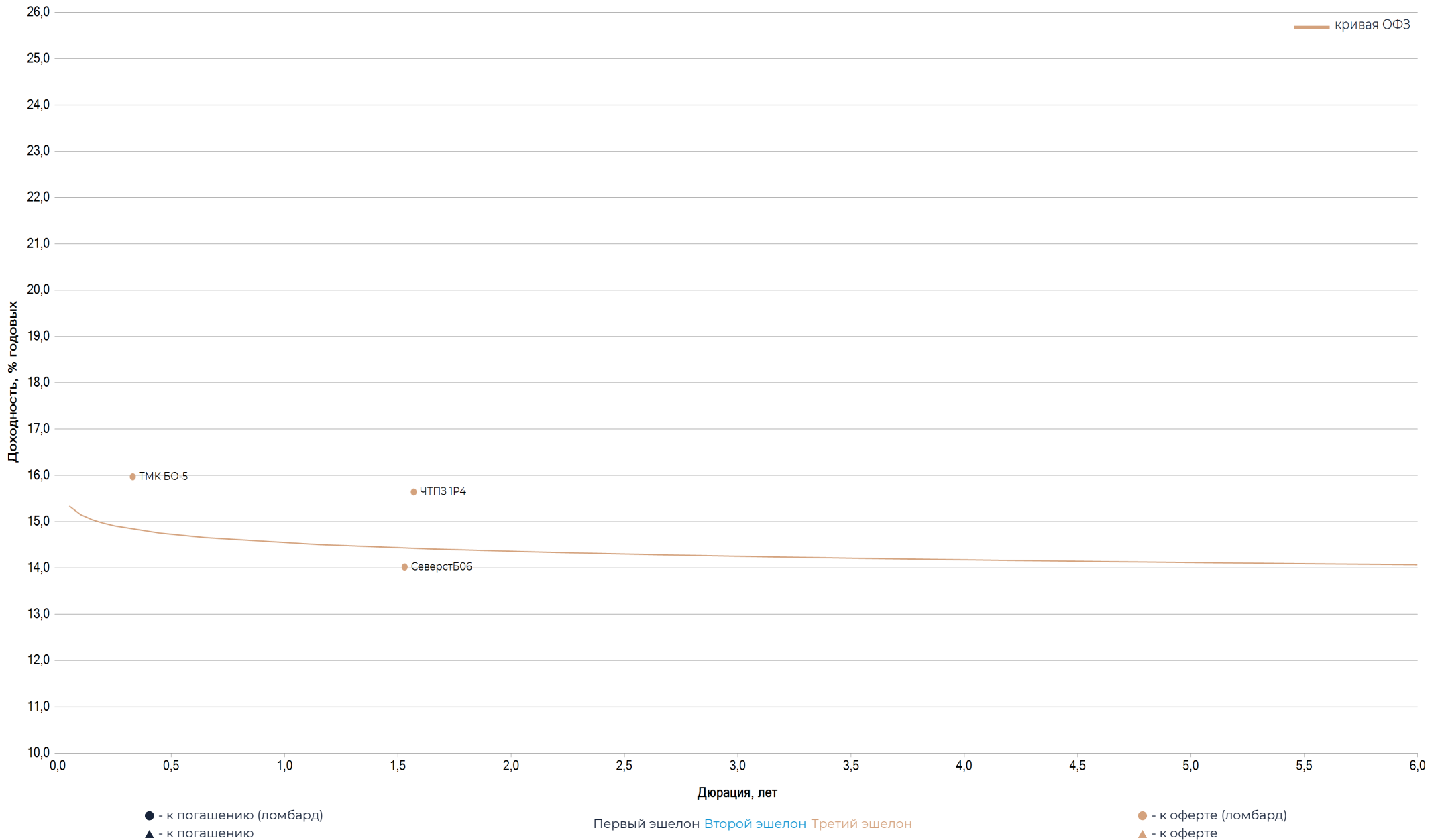


Локальный рынок: Корпоративный сектор (длинные) – 2



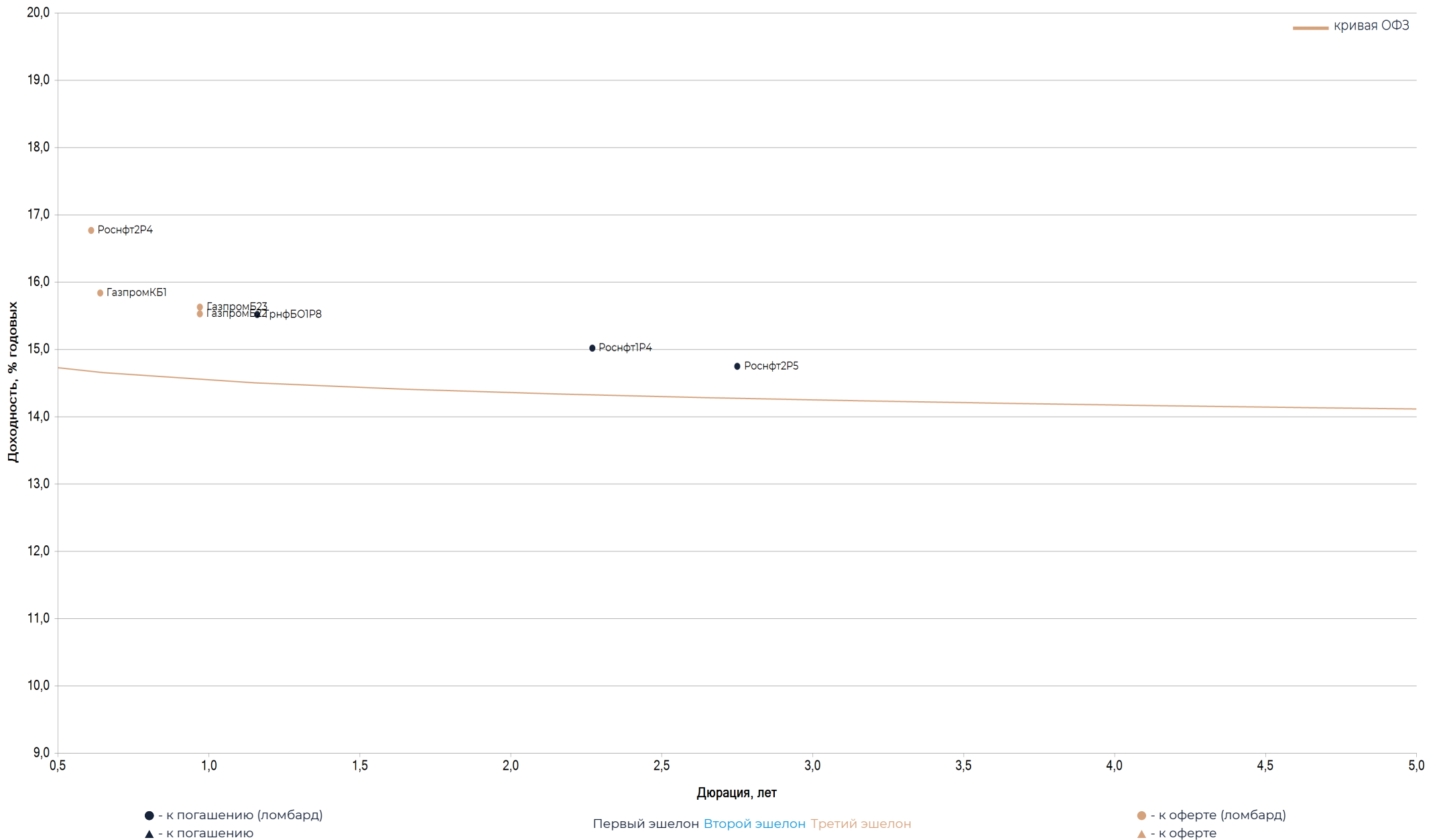


Локальный рынок: **Металлургия и добыча**



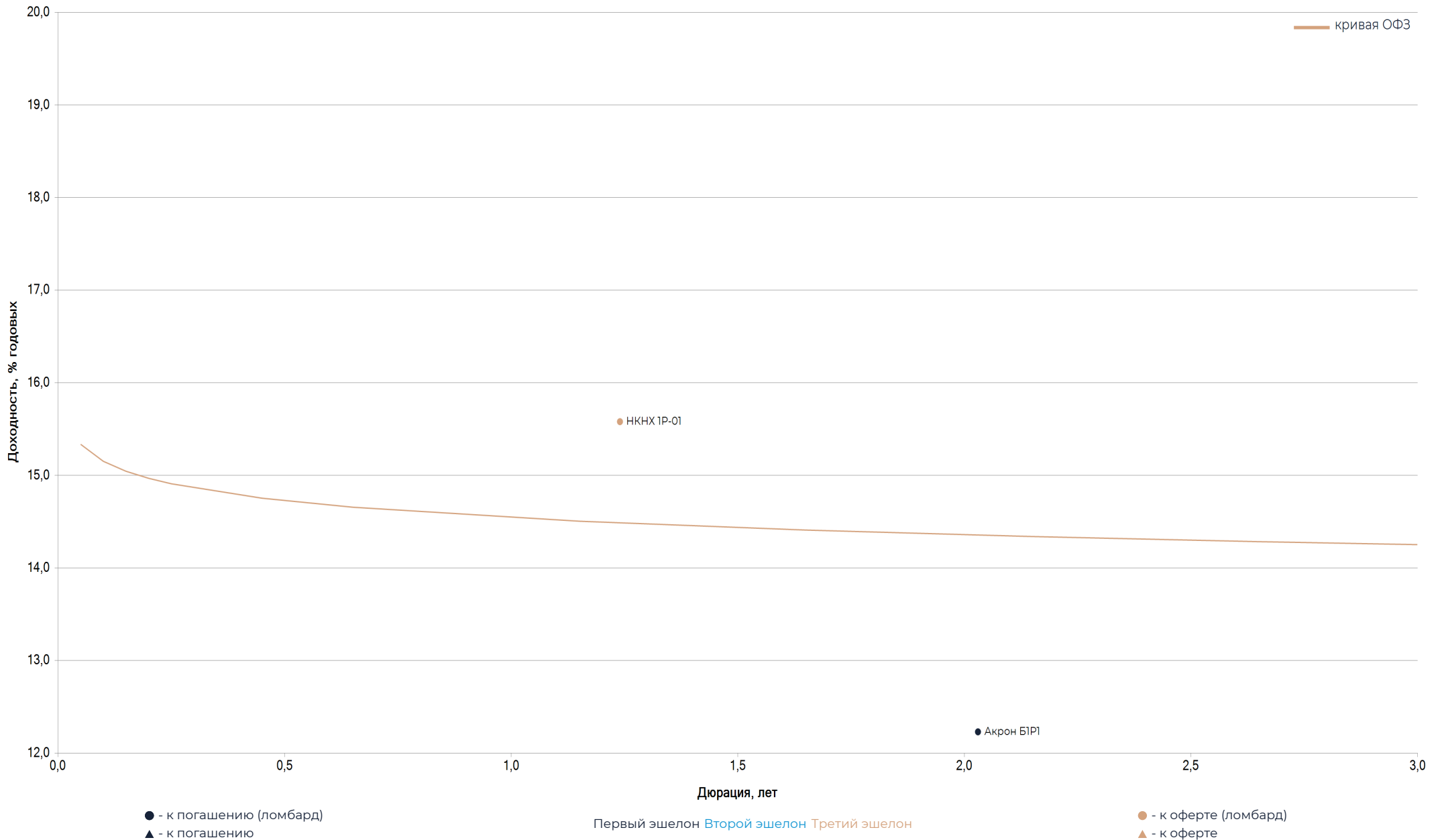


Локальный рынок: Нефть и газ



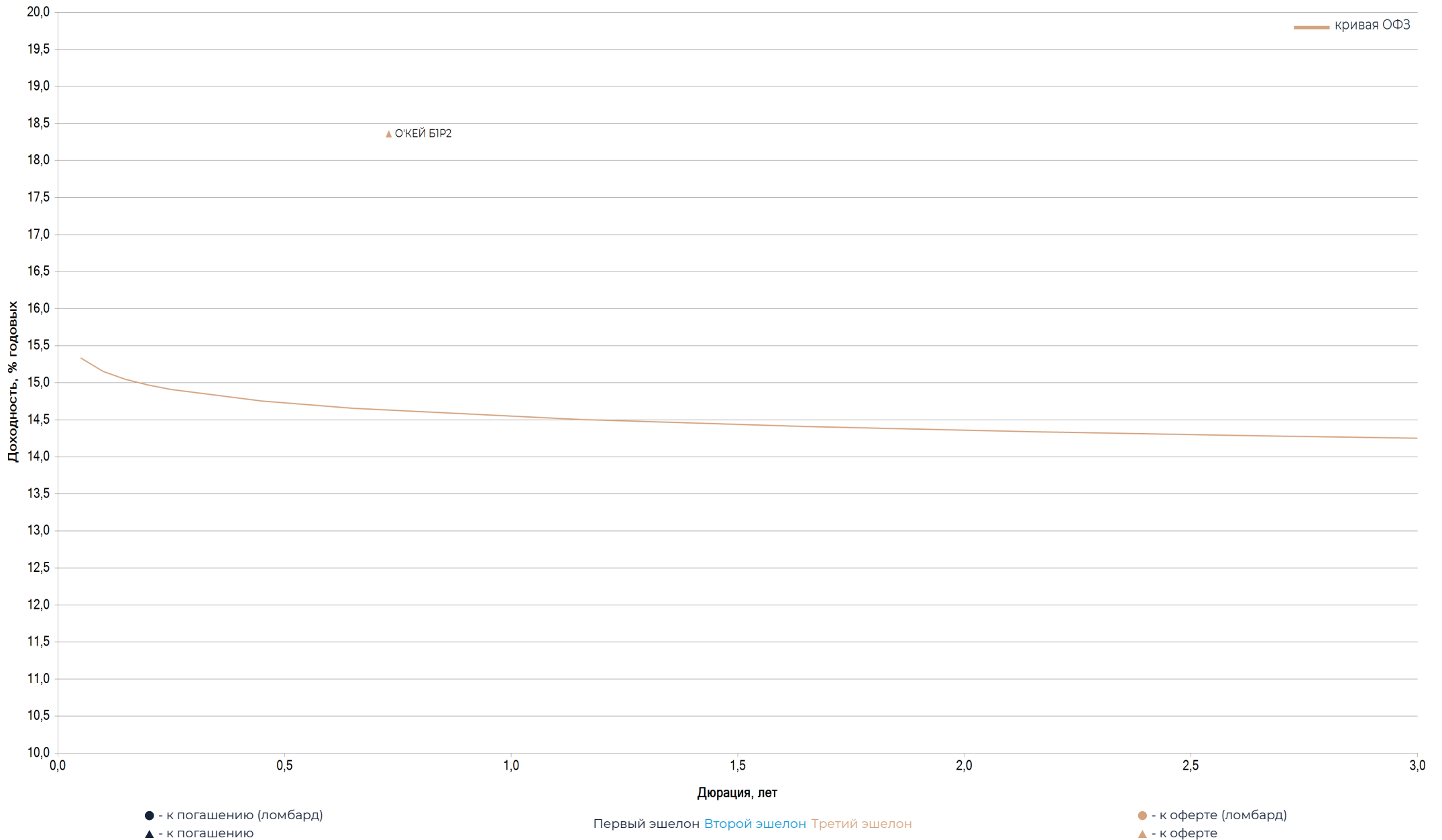


Локальный рынок: Химическая промышленность



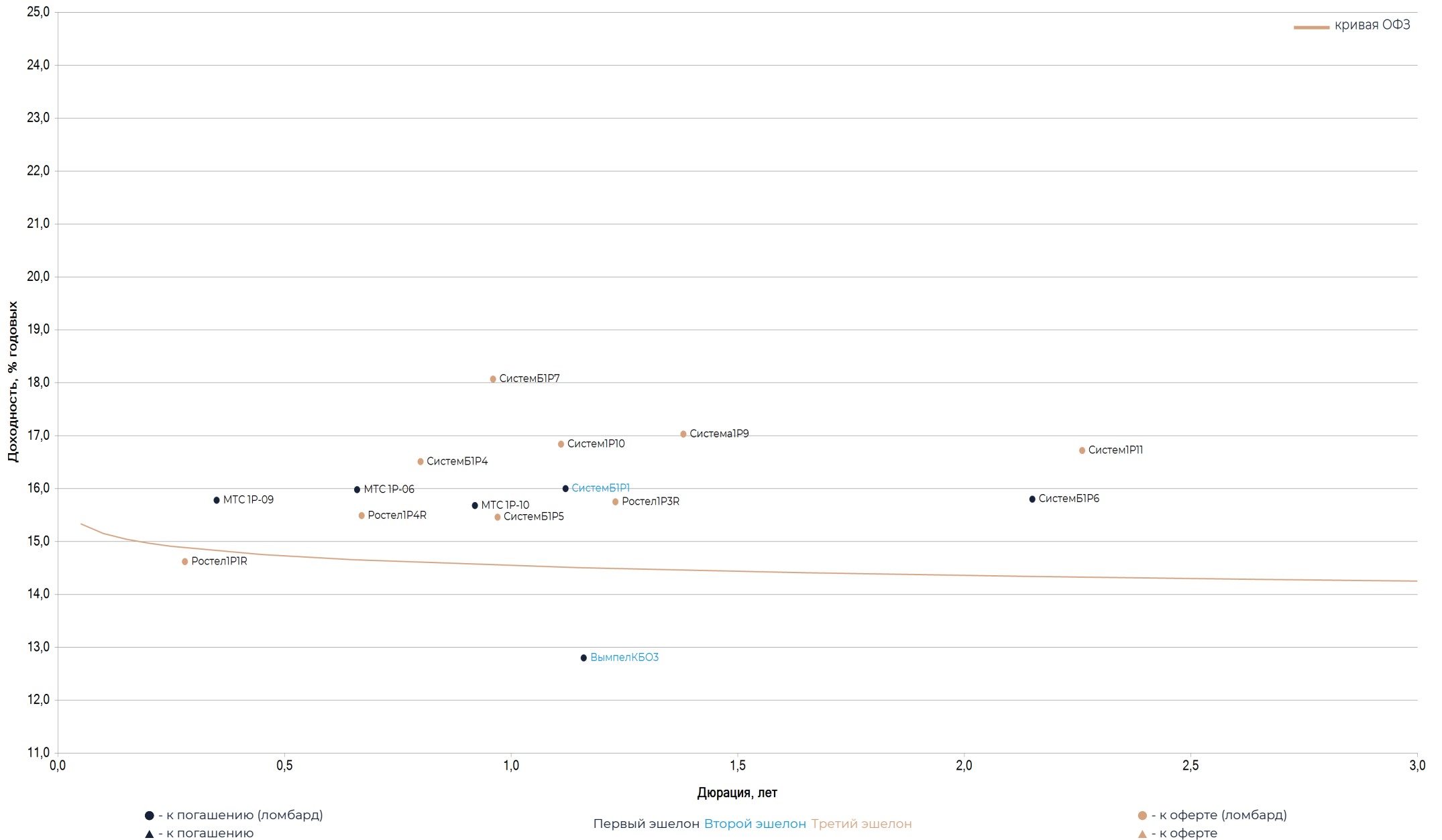


Локальный рынок: Потребительский сектор



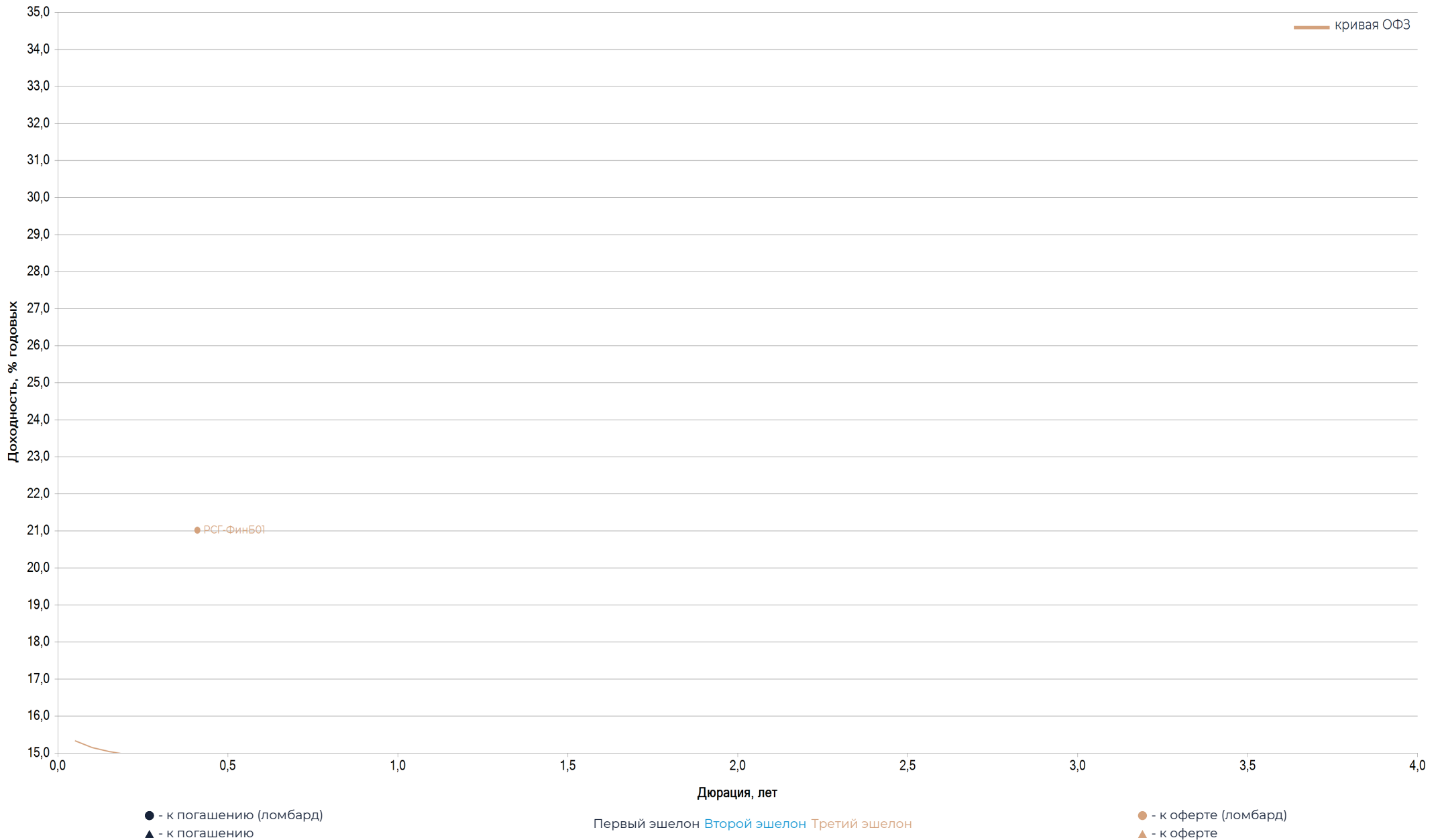


Локальный рынок: Телекомы и медиа



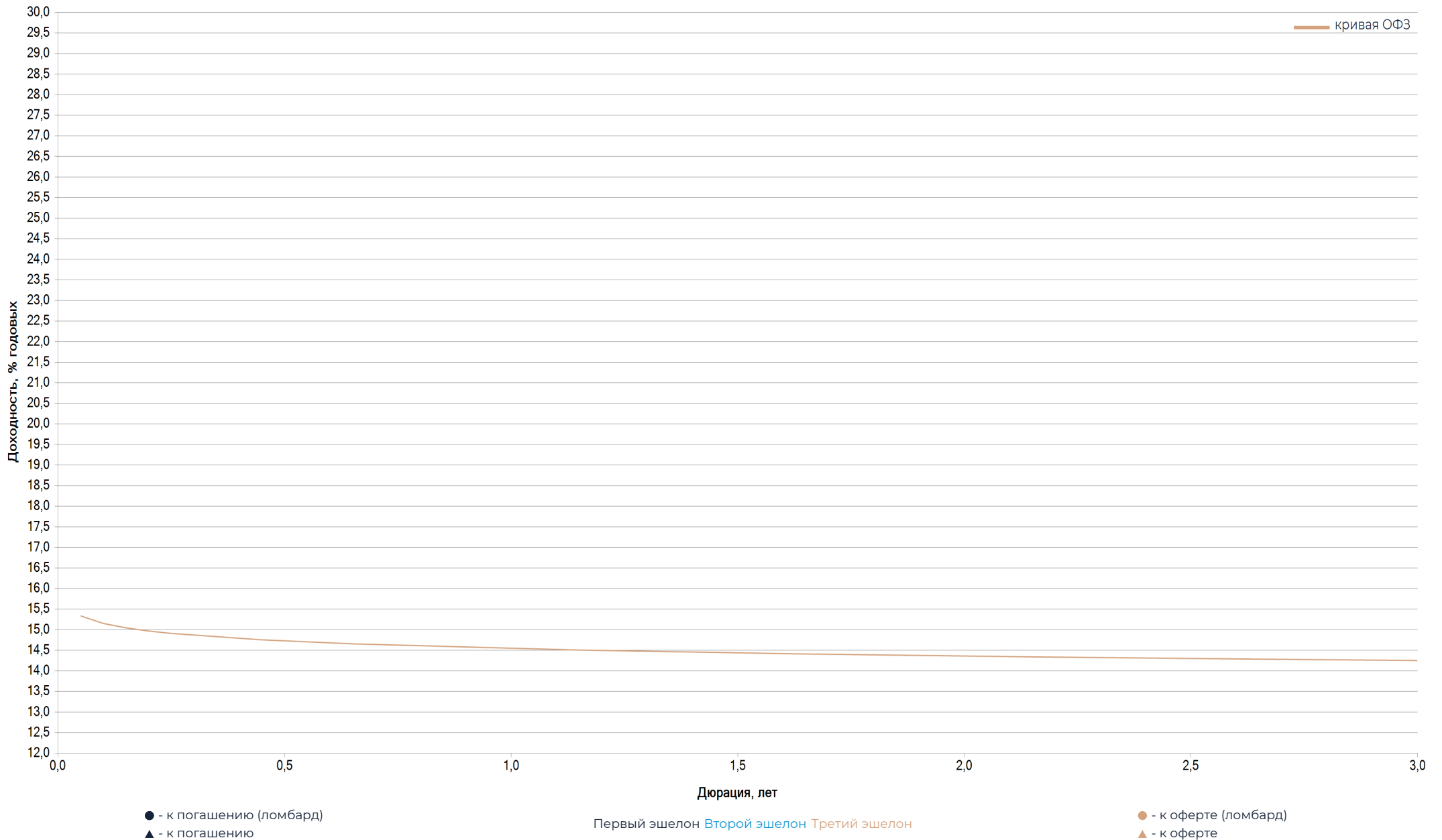


Локальный рынок: Строительство и недвижимость



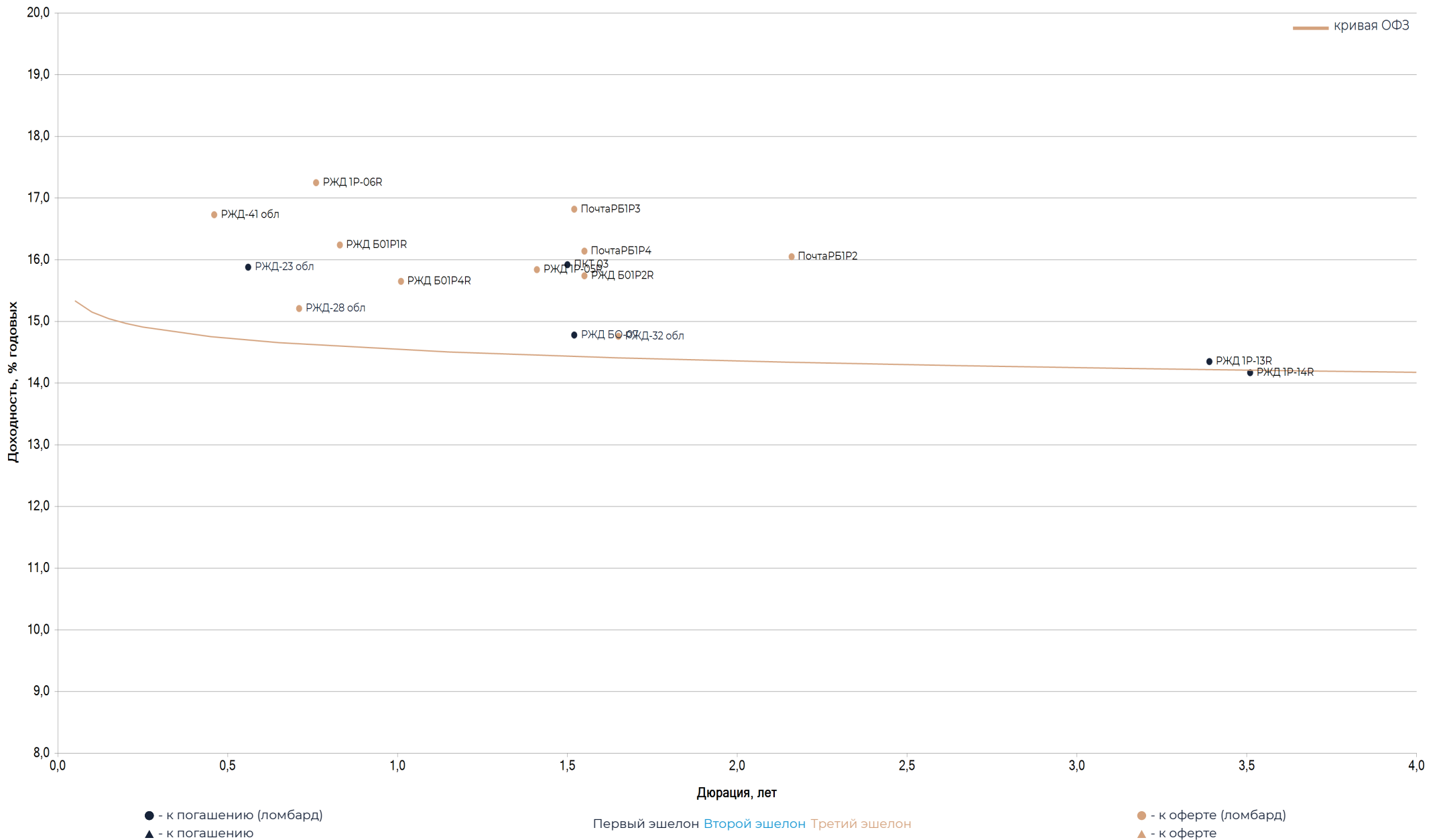


Локальный рынок: Машиностроение



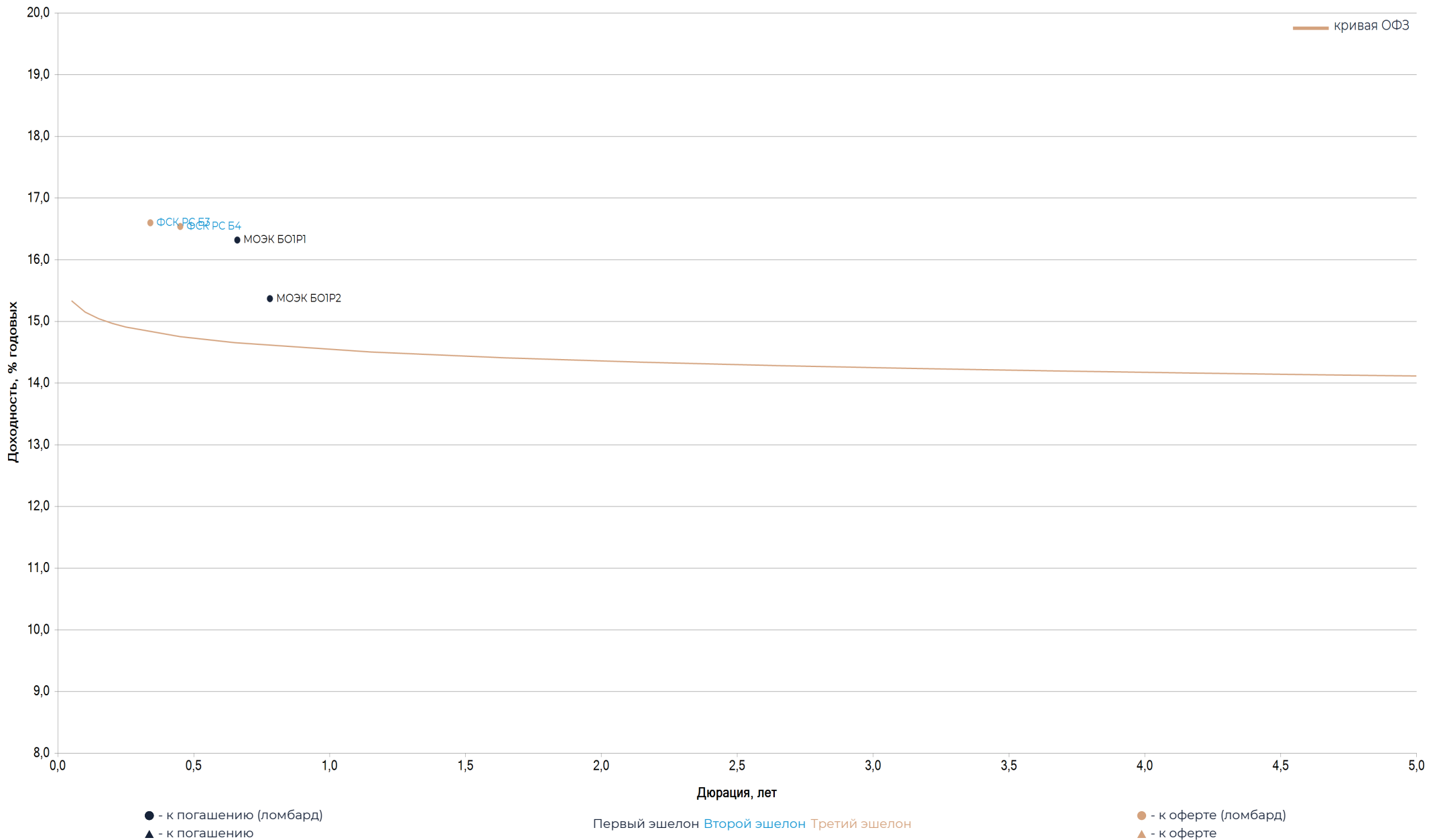


Локальный рынок: Транспорт





Локальный рынок: Электроэнергетика и теплогенерация





Локальный рынок: ОФЗ

Бумага	ISIN	Индикатив					Кредитные оценки					Даты			
		Цена	Изм. бп.	УТМ	Изм. бп.	Дюрация	Купон текущий	Ломбардн. Список	Спред к G-кривой	Рейтинги (АКРА/Эксперт РА)	Рейтинги (S/M/F)	Котир. Список	Ликвид. (0-100)	Размещение	Погашение/ Оферта
ОФЗ 26227	SU26227RMFS7	98,87	4	14,72	-17	0,15	7,40	Да	-21,44	отозван/отозван		I	86	27.03.2019	17.07.2024
ОФЗ 26229	SU26229RMFS3	90,69	8	14,80	-5	1,25	7,15	Да	8,43	отозван/отозван		I	54	05.06.2019	12.11.2025
ОФЗ 26226	SU26226RMFS	88,11	-6	14,44	4	1,92	7,95	Да	-16,17	отозван/отозван		I	72	19.12.2018	07.10.2026
ОФЗ 26226	SU26226RMFS	88,11	-6	14,44	4	1,92	7,95	Да	-16,17	отозван/отозван		0	72	19.12.2018	07.10.2026
ОФЗ 26228	SU26228RMFS	76,51	48	14,01	-15	4,08	7,65	Да	-27,77	отозван/отозван		I	46	24.04.2019	10.04.2030
ОФЗ 26230	SU26230RMFS1	62,98	18	14,01	-4	6,53	7,70	Да	-9,84	отозван/отозван		I	69	05.06.2019	16.03.2039
ОФЗ 26222	SU26222RMFS	97,17		14,77		0,37	7,10	Да	-11,95	отозван/отозван		I	77	03.05.2017	16.10.2024
ОФЗ 26219	SU26219RMFS4	87,87	-18	14,49	12	1,87	7,75	Да	-11,69	отозван/отозван		I	60	29.06.2016	16.09.2026
ОФЗ 26219	SU26219RMFS4	87,87	-18	14,49	12	1,87	7,75	Да	-11,69	отозван/отозван		0	60	29.06.2016	16.09.2026
ОФЗ 26207	SU26207RMFS	87,15		14,47		2,11	8,15	Да	-9,76	отозван/отозван		I	80	22.02.2012	03.02.2027
ОФЗ 26207	SU26207RMFS	87,15		14,47		2,11	8,15	Да	-9,76	отозван/отозван		0	80	22.02.2012	03.02.2027
ОФЗ 26212	SU26212RMFS9	81,13		14,22		2,78	7,05	Да	-23,59	отозван/отозван		I	48	23.01.2013	19.01.2028
ОФЗ 26224	SU26224RMFS	76,13	15	14,08	-5	3,54	6,90	Да	-27,29	отозван/отозван		I	42	21.02.2018	23.05.2029
ОФЗ 26218	SU26218RMFS6	76,78	27	14,05	-7	4,60	8,50	Да	-18,91	отозван/отозван		I	45	28.10.2015	17.09.2031
ОФЗ 26221	SU26221RMFS0	70,21	15	14,04	-4	5,26	7,70	Да	-14,73	отозван/отозван		I	54	15.02.2017	23.03.2033
ОФЗ 26225	SU26225RMFS1	66,00	5	14,02	-1	5,46	7,25	Да	-14,97	отозван/отозван		I	58	21.02.2018	10.05.2034
ОФЗ 29006	SU29006RMFS	100,80	-2	13,70	3	0,59	14,56 (F)	Да	-115,40	отозван/отозван		I	57	31.12.2014	29.01.2025
ОФЗ 29008	SU29008RMFS	105,06	9	15,64	-3	3,25	16,49	Да	125,70	отозван/отозван		I	37	31.12.2014	03.10.2029
ОФЗ 29009	SU29009RMFS	105,12	11	10,92	-2	4,94	17,04	Да	-330,80	отозван/отозван		I	36	31.12.2014	05.05.2032
ОФЗ 29010	SU29010RMFS	104,77	8	12,75	-1	5,14	13,19 (F)	Да	-145,21	отозван/отозван		I	36	31.12.2014	06.12.2034
ОФЗ 29007	SU29007RMFS	103,47	-15	8,75	6	2,23	15,77 (F)	Да	-580,92	отозван/отозван		I	37	31.12.2014	03.03.2027
ОФЗ 52002	SU52002RMFS1	88,37	-11	6,42	4	3,58	2,50	Да	-795,92	отозван/отозван		I	39	21.03.2018	02.02.2028

*Оценка Велес Капитал



Локальный рынок: Субфедеральный сектор

Бумага	ISIN	Индикатив					Кредитные оценки						Даты		
		Цена	Изм. бп.	УТМ	Изм. бп.	Дюрация	Купон текущий	Ломбардн. Список	Спред к G-кривой	Рейтинги (АКРА/Эксперт РА)	Рейтинги (S/M/F)	Котир. Список	Ликвид. (0-100)	Размещение	Погашение/ Оферта
БелОБ2017	RU000A0JXTW	99,26		20,17		0,06	8,25	Да	521,08	AA-(RU)/-		I	30	20.06.2017	11.06.2024
БелОБ34012	RU000A100PP	98,36	33	16,36	-165	0,19	7,80	Да	142,95	AA-(RU)/-		I	30	12.08.2019	05.08.2024
ВлгОБ35007	RU000A0JXSD	99,55	-11	18,89	320	0,04	7,90		392,68	отозван/ruA-		I	20	02.06.2017	02.06.2024
КОМИ 14 об	RU000A0JXUD	99,36	6	15,07	-45	0,10	8,40	Да	12,40	A(RU)/-		I	29	27.06.2017	25.06.2024
КраснодКр1	RU000A0JXYS	98,48	-29	16,27	153	0,20	8,60	Да	134,46	AA-(RU)/ruAA+		I	30	11.08.2017	09.08.2024
КраснодКр2	RU000A0ZZ8X	95,47		15,88		0,54	7,63	Да	102,40	AA-(RU)/ruAA+		I	21	05.06.2018	03.06.2025
КрасЯрКр14	RU000A0ZYFB	96,97	-27	15,59	74	0,39	7,84	Да	70,71	AA(RU)/-		I	30	09.11.2017	31.10.2024
КрасЯрКр16	RU000A0ZZM8	97,47		13,48		0,55	8,70	Да	-138,20	AA(RU)/-		I	18	21.09.2018	12.09.2025
НАО 2017	RU000A0ZYF6I	97,27	-23	14,47	60	0,41	7,80	Да	-41,06	-/отозван		III	30	09.11.2017	07.11.2024
Новсиб 8об	RU000A0JWH	92,19	11	16,69	-10	1,02	9,20	Да	192,33	-/ruA-		I	22	30.05.2016	28.05.2026
Оренб35003	RU000A0JVM8	99,55	-14	15,59	27	0,51	14,00	Да	72,29	AA-(RU)/-		I	30	16.07.2015	03.07.2025
Оренб35004	RU000A0ZYKH	91,67	-68	12,84	39	1,89	8,18	Да	-176,74	AA-(RU)/-		I	24	14.12.2017	02.12.2027
МФ МарЭл17	RU000A0JY03I	98,61	11	14,76	-42	0,23	8,60		-15,71	-/ruBBB+		I	20	30.08.2017	21.08.2024
СамарОбл12	RU000A0JWM	99,64	15	13,96	-157	0,09	9,64	Да	-99,04	AA(RU)/-		I	30	01.07.2016	21.06.2024
СПбГО35001	RU000A0ZYHX	96,40	31	15,60	-67	0,44	7,70	Да	72,26	AAA(RU)/ruAAA		I	34	06.12.2017	28.05.2025
СаратОбл17	RU000A0ZYG6	96,66	-30	15,82	74	0,43	8,10		93,78	-/ruA-		II	30	22.11.2017	20.11.2024
Якут-10 об	RU000A0ZZ7E	95,57	5	15,34	-6	0,58	7,55	Да	48,53	отозван/ruAA-		I	30	24.05.2018	15.05.2025
Якут-11 об	RU000A0ZZNJ	95,33	-30	16,21	50	0,65	8,95	Да	137,59	отозван/ruAA-		I	30	03.10.2018	24.09.2025
СвердлОб3	RU000A0JWZ7	97,40	7	16,20	-13	0,42	9,80	Да	131,35	AA-(RU)/ruAA-		I	30	17.11.2016	15.11.2024
СвердлОб4	RU000A0ZYDU	93,78	97	15,97	-135	0,76	7,70	Да	115,31	AA-(RU)/ruAA-		I	30	24.10.2017	22.10.2025
ТамбовОбл3	RU000A0JXVH	98,81	-16	17,23	133	0,13	8,40	Да	229,18	BBB+(RU)/отозван		I	28	12.07.2017	12.07.2024
ТамбовОбл17	RU000A0ZYJ18	91,42	-8	15,73	9	1,14	8,00		98,67	BBB+(RU)/отозван		I	26	05.12.2017	05.12.2025
ХМАО 11	RU000A0ZYK	96,42	-36	14,75	76	0,50	7,60	Да	-11,47	AAA(RU)/-		I	30	19.12.2017	17.12.2024
ЯрОбл35017	RU000A100PR	96,56		15,58		0,45	7,95		70,05	отозван/ruA-		I	26	12.08.2019	24.06.2025
ЯрОбл35016	RU000A0ZZEM	94,02	-40	16,18	60	0,73	7,95		136,38	отозван/ruA-		I	27	30.07.2018	21.09.2025
ЯрОбл 2017	RU000A0JXS8	91,33	-42	15,94	40	1,18	8,40	Да	120,75	отозван/ruA-		I	24	01.06.2017	20.04.2027



Локальный рынок: Банки и финансы

Бумага	ISIN	Индикатив					Кредитные оценки						Даты		
		Цена	Изм. бп.	УТМ	Изм. бп.	Дюрация	Купон текущий	Ломбардн. Список	Спред к G-кривой	Рейтинги (АКРА/Эксперт РА)	Рейтинги (S/M/F)	Котир. Список	Ликвид. (0-100)	Размещение	Погашение/ Оферта
АльфаБО-20	RU000A0JXRV	99,13	-37	100,6	5482	0,01	8,85		8568,74	AA+(RU)/ruAA+		III	20	30.05.2017	21.05.2024 (C)
АльфаБО-15	RU000A0JV0U	101,09	206	15,18	-243	0,01	8,85	Да	21,39	AA+(RU)/ruAA+		III	12	02.12.2014	23.05.2024 (P)
АЛЬФА БО39	RU000A0ZYW	97,30	-34	17,40	133	0,27	7,75		248,89	AA+(RU)/ruAA+		III	15	06.03.2018	11.09.2024 (P)
АльфаБО-21	RU000A0ZYB	96,57	-98	15,32	54	1,82	13,05		71,21	AA+(RU)/ruAA+		III	29	02.10.2017	13.10.2026 (P)
АЛЬФА БО40	RU000A0ZYU2	97,07	-59	15,01	29	2,04	13,20		43,82	AA+(RU)/ruAA+		III	29	21.02.2018	03.03.2027 (P)
ВТБ БО-30	RU000A0JV3Q	100,21	-32	13,21	63	0,49	13,00	Да	-166,43	AAA(RU)/ruAAA		I	21	26.12.2014	13.12.2024
ВЭБ.РФ 18	RU000A0JT403	97,12		16,61		0,31	7,67	Да	170,93	AAA(RU)/ruAAA		I	22	12.10.2012	01.10.2024 (P)
ВЭБ.РФ 19	RU000A0JT6B	100,26	25	14,52	-17	1,48	14,21	Да	-16,36	AAA(RU)/ruAAA		I	20	18.10.2012	06.04.2026 (P)
ГПБ БО-10	RU000A0JV0U	97,40	8	16,29	-20	0,31	8,15	Да	138,35	AA+(RU)/ruAA+		III	32	26.09.2014	26.09.2024
ГПБ БО-17	RU000A0ZYEE	96,77	55	16,28	-139	0,40	8,15		138,99	AA+(RU)/ruAA+		II	31	31.10.2017	31.10.2024
РосбанкБ26	RU000A0JWN	88,52		14,40		1,74	7,65	Да	-22,95	AAA(RU)/ruAAA		II	8	21.07.2016	21.07.2026
ЕАБРП	RU000A0JS934	96,58		15,36		0,58	9,50		50,76	-/-		I	0	02.02.2018	24.01.2025
ЕАБР 1Р-01	RU000A0ZZDB	99,15		9,74		0,59	8,20		-511,27	-/-		I	1	24.07.2018	17.01.2025 (P)
РСХБ БО13	RU000A0JUW	99,45		13,12		0,32	11,00	Да	-177,81	AA(RU)/-		II	14	10.10.2014	27.09.2024
РСХБ БО14	RU000A0JUW	101,81	278	6,21	-815	0,35	11,00	Да	-869,22	AA(RU)/-		II	13	13.10.2014	30.09.2024
РСХБ БО9	RU000A0JVW	100,44		15,73		0,36	16,00	Да	83,17	AA(RU)/-		II	20	30.10.2015	22.10.2024 (P)
РСХБ 08П	RU000A0JVV6	97,97		15,87		1,76	14,25		0,00	AA(RU)/-		III	31	05.10.2016	23.09.2026 (P)
РСХБ 01П	RU000A0ZZ4П	69,26		21,97		2,64	9,00		0,00	B+(RU)/-		III	32	25.04.2018	12.04.2028 (P)
РСХБ 09П	RU000A0ZZ50	69,72		21,72		2,65	9,00		0,00	B+(RU)/-		III	30	26.04.2018	13.04.2028 (P)
СовкомБОП1	RU000A100DZ	100,18	35	4,31	-1886	0,02	13,75		-1065,86	AA(RU)/ruAA		I	23	30.05.2019	28.05.2024 (P)
Совком БО5	RU000A0ZYJR	100,83				0,04	13,50		-2228,31	AA(RU)/ruAA		I	24	07.12.2017	04.06.2024 (P)



Локальный рынок: **Металлургия и добыча**

Бумага	ISN	Индикатив					Кредитные оценки					Даты			
		Цена	Изм, бп.	YTM	Изм, бп.	Дюрация	Купон текущий	Ломбардн. Список	Спред к G-кривой	Рейтинги (АКРА/Эксперт РА)	Рейтинги (S/M/F)	Котир. Список	Ликвид. (0-100)	Размещение	Погашение/ Оферта
ЕврХол2P1R	RU000A100P85	98,43	28	16,57	-147	0,17	7,95	Да	163,73	AA+(RU)/отозван		II	32	05.08.2019	29.07.2024
ЕврХол2P1R	RU000A100P85	98,43	28	16,57	-147	0,17	7,95	Да	163,73	AA+(RU)/отозван		0	32	05.08.2019	29.07.2024
СеверстБ06	RU000A1008W	92,08	25	14,02	-17	1,53	8,65	Да	-64,85	AAA(RU)/ruAAA		II	30	09.04.2019	02.04.2026 (P)
ТМК БО-5	RU000A0JWC	97,96		15,97		0,33	9,75	Да	107,22	ESG-4/ruA+		III	21	13.04.2016	08.10.2024 (P)
ЧТПЗ 1P4	RU000A0JXTY7	91,94	39	15,64	-25	1,57	10,40	Да	98,26	-/ruA+		II	17	20.06.2017	15.06.2026 (P)
ЧТПЗ 1P4	RU000A0JXTY7	91,94	39	15,64	-25	1,57	10,40	Да	98,26	-/ruA+		0	17	20.06.2017	15.06.2026 (P)



Локальный рынок: Нефть и газ

Бумага	ISN	Индикатив					Кредитные оценки						Даты		
		Цена	Изм. бп.	YTM	Изм. бп.	Дюрация	Купон текущий	Ломбардн. Список	Спред к G-кривой	Рейтинги (АКРА/Эксперт РА)	Рейтинги (S/M/F)	Котир. Список	Ликвид. (0-100)	Размещение	Погашение/ Оферта
ГазпромБЗ3	RU000A0ZZET	92,67	-21	15,63	24	0,97	8,10	Да	85,28	AAA(RU)/ruAAA		I	31	31.07.2018	29.07.2025 (P)
ГазпромБЗ2	RU000A0ZZES	92,76	-3	15,53	5	0,97	8,10	Да	75,56	AAA(RU)/ruAAA		I	31	31.07.2018	29.07.2025 (P)
ГазпромКР2	RU000A100LL8	98,96	19	15,24	-126	0,13	7,80	Да	29,92	AAA(RU)/-		II	32	18.07.2019	11.07.2024
ГазпромКБ1	RU000A0ZYUV	94,34	31	15,84	-47	0,64	7,15	Да	99,80	AAA(RU)/-		II	23	27.02.2018	21.02.2025 (P)
ГазпрнефБЗ	RU000A0JWK	99,61	-49	18,89	1364	0,03	7,75	Да	392,31	AAA(RU)/ruAAA		III	18	09.06.2016	30.05.2024 (C)
Газпнф1Р4R	RU000A0ZYLC	95,40	-64	17,03	139	0,48	7,70	Да	216,14	AAA(RU)/ruAAA		III	31	21.12.2017	12.12.2024
Роснфт2Р8	RU000A100KY3	98,90		16,30		0,12	7,95	Да	135,45	AAA(RU)/ruAAA		I	27	15.07.2019	11.07.2024 (P)
РоснфтБО9	RU000A0JV219	97,70	8	14,46	-15	0,45	9,40	Да	-41,72	AAA(RU)/ruAAA		II	21	11.12.2014	28.11.2024
Роснфт1Р2	RU000A0JX355	99,89	126	8,46	-1750	0,51	7,00	Да	-640,75	AAA(RU)/ruAAA		II	21	23.12.2016	18.12.2024 (P)
Роснфт1Р1	RU000A0JX132	101,63		0,84		0,53	7,00	Да	-1403,26	AAA(RU)/ruAAA		I	5	07.12.2016	02.12.2024 (P)
Роснфт2Р4	RU000A0ZYT4	94,58	11	16,77	-15	0,61	8,00	Да	192,69	AAA(RU)/ruAAA		I	35	15.02.2018	11.02.2025 (P)
Роснфт1Р4	RU000A0JXQK	87,23	-46	15,02	23	2,27	9,00	Да	48,07	AAA(RU)/ruAAA		I	26	04.05.2017	22.04.2027
Роснфт2Р5	RU000A0ZVVU	85,09	-1	14,75	1	2,75	9,00	Да	29,37	AAA(RU)/ruAAA		I	32	02.03.2018	18.02.2028
Славнеф1Р2	RU000A1007H	93,03		14,01		1,48	9,00	Да	-67,13	-/ruAA		II	9	28.03.2019	24.03.2026 (P)
ТрнфБО1Р8	RU000A0ZYDD	91,35	3	15,52	-1	1,16	7,90	Да	78,03	-/ruAAA		I	32	19.10.2017	09.10.2025



Локальный рынок: Химическая промышленность

Бумага	ISN	Индикатив					Кредитные оценки					Даты			
		Цена	Изм, бп.	YTM	Изм, бп.	Дюрация	Купон текущий	Ломбардн. Список	Спред к G-кривой	Рейтинги (АКРА/Эксперт РА)	Рейтинги (S/M/F)	Котир. Список	Ликвид. (0-100)	Размещение	Погашение/ Оферта
Акрон Б1Р1	RU000A0JWV8	82,18	103	12,23	-61	2,03	3,00	Да	-235,32	-/ruAA		II	17	06.10.2016	24.09.2026
Акрон Б1Р2	RU000A0JXSS1	86,21		10,70		2,49	5,00	Да	-380,98	-/ruAA		II	12	06.06.2017	25.05.2027
НКНХ 1Р-01	RU000A0ZZZ17	92,84	44	15,58	-36	1,24	9,75	Да	85,62	AAA(RU)/ruAAA		III	31	20.12.2018	16.12.2025 (P)



Локальный рынок: Потребительский сектор

Бумага	ISN	Индикатив					Кредитные оценки					Даты			
		Цена	Изм, бп.	YTM	Изм, бп.	Дюрация	Купон текущий	Ломбардн. Список	Спред к G-кривой	Рейтинги (АКРА/Эксперт РА)	Рейтинги (S/M/F)	Котир. Список	Ликвид. (0-100)	Размещение	Погашение/ Оферта
АЗБУКАВКП1	RU000A100HE1	99,01	-8	22,97	128	0,08	11,00		802,43	A-(RU)/-		II	30	28.06.2019	26.06.2024 (P)
Магнит2P04	RU000A1036H9	99,64	-6	18,07	259	0,03	7,05	Да	311,21	AAA(RU)/ruAAA		II	32	02.06.2021	29.05.2024
МагнитP05	RU000A1036M	99,75	-3	14,59	142	0,03	7,05	Да	-37,72	AAA(RU)/ruAAA		II	22	02.06.2021	29.05.2024
О'КЕЙ Б1P2	RU000A1009Z8	93,98	-25	18,36	38	0,73	9,90		354,37	-/ruA-		III	30	19.04.2019	16.04.2025 (P)



Локальный рынок: Телекомы и медиа

Бумага	ISIN	Индикатив					Кредитные оценки						Даты		
		Цена	Изм. бл.	УТМ	Изм. бл.	Дюрация	Купон текущий	Ломбардн. Список	Спред к G-кривой	Рейтинги (АКРА/Эксперт РА)	Рейтинги (S/M/F)	Котир. Список	Ликвид. (0-100)	Размещение	Погашение/ Оферта
СистемаIP8	RU000A0ZYW	97,53	-7	18,92	38	0,24	9,00		400,83	AA-(RU)/ruAA-		I	31	07.03.2018	02.09.2024 (P)
СистемБIP4	RU000A0JWY	97,94	54	16,51	-68	0,80	13,50	Да	170,02	AA-(RU)/ruAA-		I	20	11.11.2016	07.05.2025 (P)
СистемБIP7	RU000A0ZYQY	89,16	-6	18,07	9	0,96	6,90	Да	330,22	AA-(RU)/ruAA-		I	31	02.02.2018	30.07.2025 (P)
СистемБIP5	RU000A0JWZY	100,18	-47	15,46	46	0,97	14,80	Да	69,02	AA-(RU)/ruAA-		I	31	25.11.2016	20.08.2025 (P)
СистемIP10	RU000A1008J4	92,53	42	16,84	-39	1,11	9,90	Да	209,84	AA-(RU)/ruAA-		I	31	05.04.2019	01.10.2025 (P)
СистемIP10	RU000A1008J4	92,53	42	16,84	-39	1,11	9,90	Да	209,84	AA-(RU)/ruAA-		O	31	05.04.2019	01.10.2025 (P)
СистемБIP1	RU000A0JVUK	94,09	-54	16,00	51	1,12	10,50	Да	125,28	AA-(RU)/ruAA-		I	30	13.10.2015	30.09.2025
СистемаIP9	RU000A1005L6	92,40	30	17,03	-22	1,38	11,30	Да	233,46	AA-(RU)/ruAA-		I	31	06.03.2019	02.03.2026 (P)
СистемБIP6	RU000A0JXN21	89,34	-25	15,80	13	2,15	10,50	Да	124,66	AA-(RU)/ruAA-		I	31	07.04.2017	26.03.2027
СистемIP11	RU000A100N12	87,46	-74	16,72	36	2,26	10,90	Да	219,24	AA-(RU)/ruAA-		I	31	29.07.2019	22.07.2027 (P)
СистемIP11	RU000A100N12	87,46	-74	16,72	36	2,26	10,90	Да	219,24	AA-(RU)/ruAA-		O	31	29.07.2019	22.07.2027 (P)
ВымпелКБОЗ	RU000A0JVUP	96,99		12,80		1,16	10,00	Да	-194,31	AA-(RU)/-		III	14	16.10.2015	03.10.2025
МТС IP-09	RU000A100A66	97,50	15	15,78	-39	0,35	8,60	Да	88,22	AAA(RU)/ruAAA		I	22	22.04.2019	14.10.2024
МТС IP-06	RU000A0ZYW	94,17		15,98		0,66	7,25	Да	114,23	AAA(RU)/ruAAA		I	21	07.03.2018	26.02.2025
МТС IP-10	RU000A100HU	93,12	-16	15,68	20	0,92	8,00	Да	89,34	AAA(RU)/ruAAA		I	32	03.07.2019	25.06.2025
РостелIP1R	RU000A0JWWT	97,87	45	14,62	-154	0,28	7,30	Да	-28,76	AA+(RU)/-		I	19	22.09.2016	17.09.2024 (P)
РостелIP4R	RU000A0ZYYE	99,99	15	15,49	-22	0,67	15,00	Да	65,25	AA+(RU)/-		I	24	16.03.2018	13.03.2025 (P)
РостелБО-1	RU000A0JVFC	96,99	25	10,50	-28	0,86	7,00	Да	-429,92	AA+(RU)/-		I	16	29.05.2015	16.05.2025
РостелIP3R	RU000A0ZYG5	92,29	31	15,75	-26	1,23	9,20	Да	102,38	AA+(RU)/-		I	31	21.11.2017	14.11.2025 (P)



Локальный рынок: Строительство и недвижимость

Бумага	ISN	Индикатив					Кредитные оценки					Даты			
		Цена	Изм, бп.	YTM	Изм, бп.	Дюрация	Купон текущий	Ломбардн. Список	Спред к G-кривой	Рейтинги (АКРА/Эксперт РА)	Рейтинги (S/M/F)	Котир. Список	Ликвид. (0-100)	Размещение	Погашение/ Оферта
РСГ-ФинБ01	RU000A0JUAG	98,42	-5	21,02	14	0,41	16,50	Да	613,54	BBB+(RU)/отозван		III	16	26.11.2013	14.11.2024 (P)



Локальный рынок: Машиностроение

Бумага	ISN	Индикатив					Кредитные оценки					Даты			
		Цена	Изм, бп.	УТМ	Изм, бп.	Дюрация	Купон текущий	Ломбардн. Список	Спред к G-кривой	Рейтинги (АКРА/Эксперт РА)	Рейтинги (S/M/F)	Котир. Список	Ликвид. (0-100)	Размещение	Погашение/ Оферта
КАМАЗ БО10	RU000A0ZZ87	99,73	60	35,70	-5023	0,40	12,66 (F)	Да	2082,77	AA+(RU)/ruAA		II	30	29.05.2018	10.05.2033
ИУОМЗ Б-П1	RU000A100EV2	99,35		19,64		0,03	1,00	Да	467,39	-/ruA-		III	15	06.06.2019	04.06.2024 (P)



Локальный рынок: Транспорт

Бумага	ISIN	Индикатив					Кредитные оценки						Даты		
		Цена	Изм. бл.	УТМ	Изм. бл.	Дюрация	Купон текущий	Ломбардн. Список	Спред к G-кривой	Рейтинги (АКРА/Эксперт РА)	Рейтинги (S/M/F)	Котир. Список	Ликвид. (0-100)	Размещение	Погашение/ Оферта
ПКТ 03	RU000A0JWB	86,27	53	15,92	-39	1,50	6,50	Да	125,24	AA(RU)/ruAA-		II	24	30.03.2016	18.03.2026
ПочтаРБ1Р3	RU000A0JXS59	89,51	-28	16,82	20	1,52	9,85	Да	215,23	AA+(RU)/-		III	27	31.05.2017	25.05.2026 (P)
ПочтаРБ1Р4	RU000A0ZZ5H	90,81	-93	16,14	66	1,55	9,90	Да	148,10	AA+(RU)/-		III	16	07.05.2018	30.04.2026 (P)
ПочтаРБ1Р2	RU000A0JXRD	99,30	41	16,05	-19	2,16	15,15	Да	0,00	AA+(RU)/-		III	29	23.05.2017	17.05.2024 (P)
РЖД 1Р-07R	RU000A0ZZ9R	99,50	-17	16,76	359	0,05	7,30	Да	180,48	AAA(RU)/ruAAA		I	31	14.06.2018	11.06.2024 (P)
РЖД-19 обл	RU000A0JQ7Z	99,01	-7	15,33	67	0,13	7,85	Да	38,57	AAA(RU)/ruAAA		II	31	27.07.2009	08.07.2024
РЖД-41 обл	RU000A0JX1S1	96,30	16	16,73	-31	0,46	8,90	Да	185,94	AAA(RU)/ruAAA		III	30	15.12.2016	09.12.2024 (P)
РЖД-23 обл	RU000A0JQRD	95,38	19	15,88	-31	0,56	7,85	Да	103,07	AAA(RU)/ruAAA		II	31	04.02.2010	16.01.2025
РЖД-28 обл	RU000A0JTU8	100,20	59	15,21	-81	0,71	15,00	Да	38,96	AAA(RU)/ruAAA		II	31	09.04.2013	28.03.2025 (P)
РЖД 1Р-06R	RU000A0ZZ4P	94,17	-60	17,25	85	0,76	9,45	Да	243,73	AAA(RU)/ruAAA		II	31	23.04.2018	17.04.2025 (P)
РЖД Б01Р1R	RU000A0JXN0	93,95	-35	16,24	45	0,83	9,05	Да	143,46	AAA(RU)/ruAAA		I	31	07.04.2017	30.05.2025 (P)
РЖД Б01Р4R	RU000A0JXZB	92,56	-52	15,65	56	1,01	8,25	Да	88,47	AAA(RU)/ruAAA		I	31	17.08.2017	12.08.2025 (P)
РЖД 1Р-05R	RU000A0ZYU0	88,19	-29	15,84	24	1,41	7,30	Да	115,51	AAA(RU)/ruAAA		I	32	20.02.2018	13.02.2026 (P)
РЖД БО-07	RU000A0JWC	89,65	4	14,78	-2	1,52	7,75	Да	11,02	AAA(RU)/ruAAA		II	30	06.04.2016	25.03.2026
РЖД Б01Р2R	RU000A0JXQ4	89,23	-26	15,74	20	1,55	8,50	Да	108,15	AAA(RU)/ruAAA		I	31	27.04.2017	21.04.2026 (P)
РЖД-32 обл	RU000A0JSGV	92,02	19	14,76	-11	1,65	9,80	Да	11,80	AAA(RU)/ruAAA		I	31	20.07.2012	08.07.2026 (P)
РЖД 1Р-13R	RU000A1007Z2	83,56	-53	14,35	19	3,39	9,10	Да	-2,40	AAA(RU)/ruAAA		I	31	01.04.2019	19.03.2029
РЖД 1Р-14R	RU000A1008D	83,79	37	14,17	-12	3,51	9,10	Да	-18,20	AAA(RU)/ruAAA		I	30	04.04.2019	04.05.2029
ФПК 1Р-03	RU000A0ZYX6	97,68	42	16,34	-164	0,24	7,20	Да	142,02	AA+(RU)/-		II	29	07.03.2018	02.09.2024 (P)



Локальный рынок: Электроэнергетика и теплогенерация

Бумага	ISN	Индикатив					Кредитные оценки					Даты			
		Цена	Изм, бп.	YTM	Изм, бп.	Дюрация	Купон текущий	Ломбардн. Список	Спред к G-кривой	Рейтинги (АКРА/Эксперт РА)	Рейтинги (S/M/F)	Котир. Список	Ликвид. (0-100)	Размещение	Погашение/ Оферта
МОЭК БО1Р1	RU000A1005H	94,66		16,32		0,66	8,25	Да	148,71	-/ruAAA		II	16	06.03.2019	26.02.2025
МОЭК БО1Р2	RU000A100AN	95,48		15,37		0,78	9,40	Да	55,80	-/ruAAA		II	21	24.04.2019	16.04.2025
ФСК РС-22	RU000A0JSQ5	98,38	-80	18,79	491	0,16	9,15	Да	385,96	AAA(RU)/ruAAA		II	15	08.08.2012	31.07.2024 (P)
ФСК РС Б3	RU000A0ZYDH	97,04	-34	16,60	106	0,34	8,00	Да	170,29	AAA(RU)/ruAAA		I	26	20.10.2017	18.10.2024 (P)
ФСК РС Б4	RU000A0ZYJ91	96,17	28	16,54	-60	0,45	8,00	Да	166,59	AAA(RU)/ruAAA		II	30	06.12.2017	04.12.2024 (P)



Департамент активных операций

Екатерина Писаренко

Зам. генерального директора - директор департамента
EPisarenko@veles-capital.ru

Артур Навроцкий

Начальник управления доверительных операций
ANavrotsky@veles-capital.ru

Тарас Ковальчук

Заместитель начальника отдела по работе с еврооблигациями
TKovalchuk@veles-capital.ru

Владимир Наумов

Старший трейдер Управление операций на рынке акций
VNaumov@veles-capital.ru

Илья Фомичев

Специалист Отдела диллерских операций
IFomichev@veles-capital.ru

Сергей Юньков

Старший специалист Управления по работе с долговыми обязательствами
SYunkov@veles-capital.ru

Оксана Степанова

Заместитель начальника управления
OStepanova@veles-capital.ru

Игорь Суптеля

Ведущий трейдер
ISuptelya@veles-capital.ru

Олег Вязовецков

Ведущий специалист
OVyazovetskov@veles-capital.ru

Наталья Котлова

Ведущий специалист
VKotkova@veles-capital.ru

Екатерина Кокина

Ведущий специалист
EKokina@veles-capital.ru

Аналитический департамент

Иван Манаенко

Директор департамента
IManaenko@veles-capital.ru

Юрий Кравченко

Банковский сектор, Денежный рынок
YKravchenko@veles-capital.ru

Артем Михайлин

Телекоммуникации, IT, Потребительский сектор
AMykhailin@veles-capital.ru

Василий Данилов

Металлы и добыча, Глобальные рынки
VDanilov@veles-capital.ru

Елена Кожухова

Рынок акций, Драгоценные металлы
EKozhukhova@veles-capital.ru

Сергей Жителев

Металлы и добыча, Глобальные рынки
SZhitelev@veles-capital.ru

Эльза Газизова

Металлы и добыча, Глобальные рынки
EGazizova@veles-capital.ru

Россия, Москва, 123610, Краснопресненская наб.,
д. 12, под. 7, эт. 18
Телефон: +7 (495) 258 1988, факс: +7 (495) 258 19 89
www.veles-capital.ru