



Велес Капитал
ИНВЕСТИЦИОННАЯ КОМПАНИЯ

16 мая 2024 г.

Технический мониторинг долгового рынка



Содержание

Карты доходности локального рынка

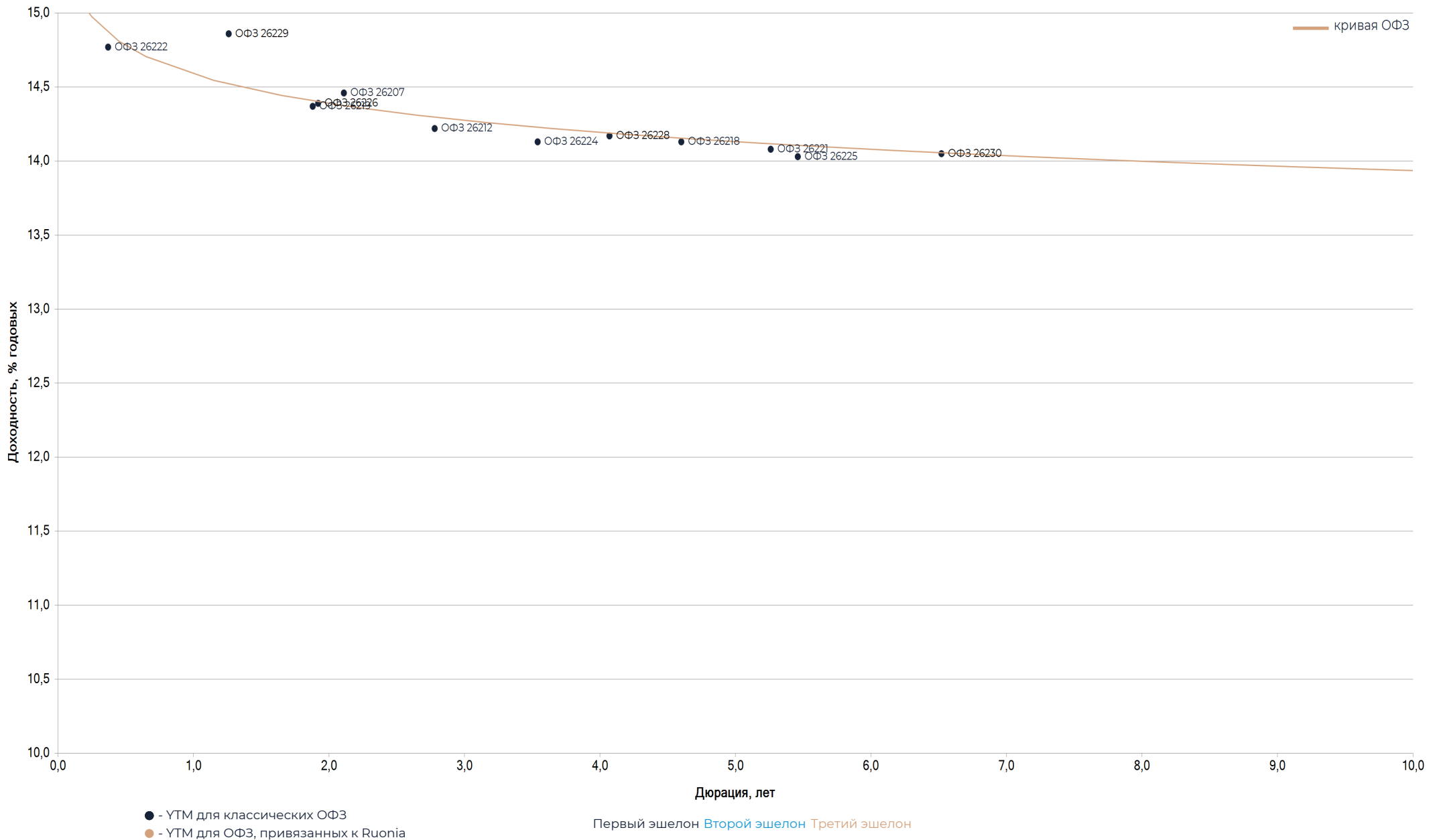
ОФЗ	3
Первый и второй эшелоны (короткие)	4
Первый и второй эшелоны (длинные)	5
High yield	6
Субфедеральный сектор (короткие)	7
Субфедеральный сектор (длинные)	8
Банки и финансы (короткие)	9
Банки и финансы (длинные)	10
Корпоративный сектор (короткие)	11
Корпоративный сектор (длинные)	12
Корпоративный сектор (длинные) - 2	13
Металлургия и добыча	14
Нефть и газ	15
Химическая промышленность	16
Потребительский сектор	17
Телекомы и медиа	18
Строительство и недвижимость	19
Машиностроение	20
Транспорт	21
Электроэнергетика и теплогенерация	22

Таблицы: локальный рынок

ОФЗ	23
Субфедеральный сектор	24
Банки и финансы	25
Металлургия и добыча	26
Нефть и газ	27
Химическая промышленность	28
Потребительский сектор	29
Телекомы и медиа	30
Строительство и недвижимость	31
Машиностроение	32
Транспорт	33
Электроэнергетика и теплогенерация	34

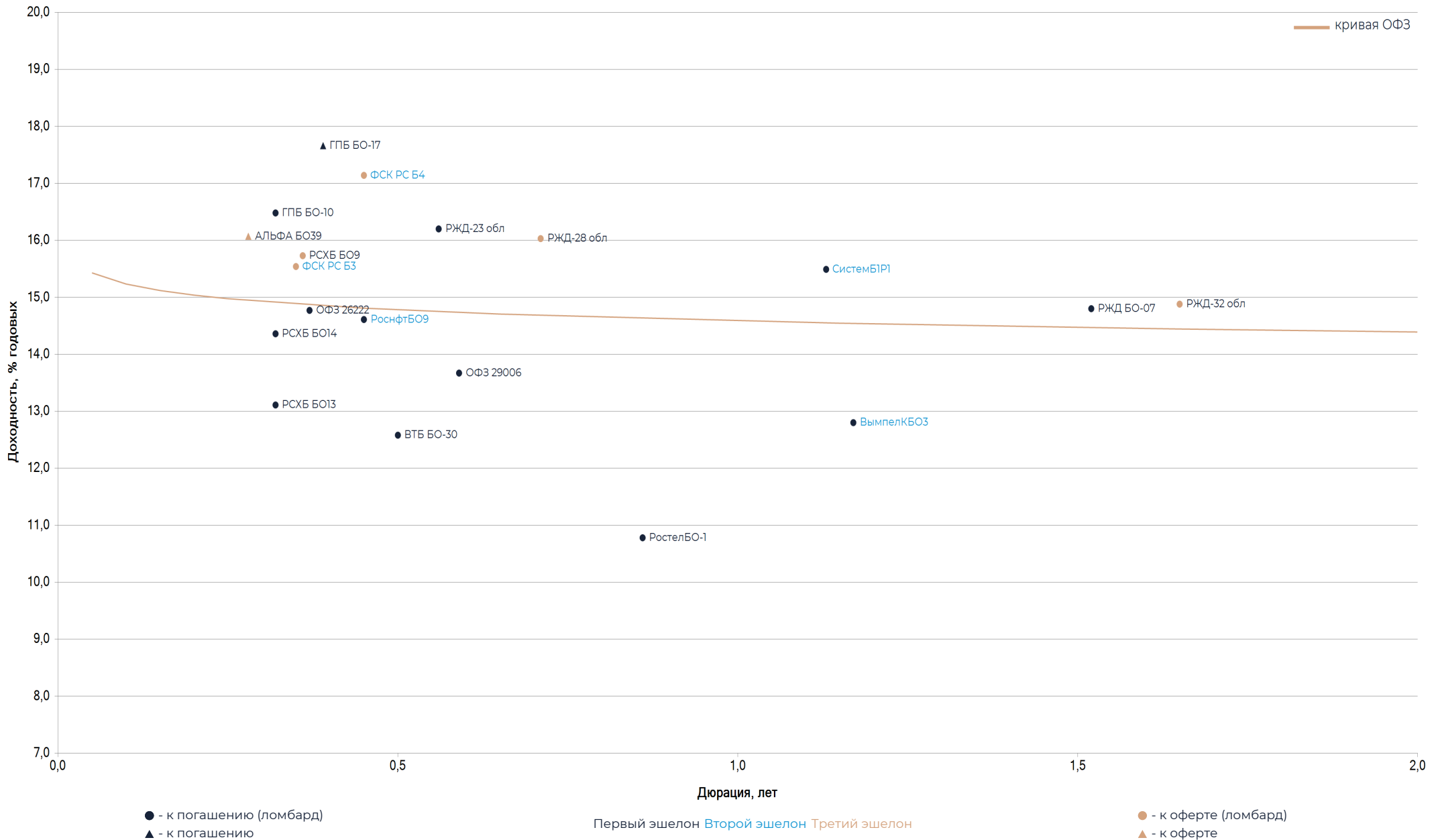


Локальный рынок: ОФЗ



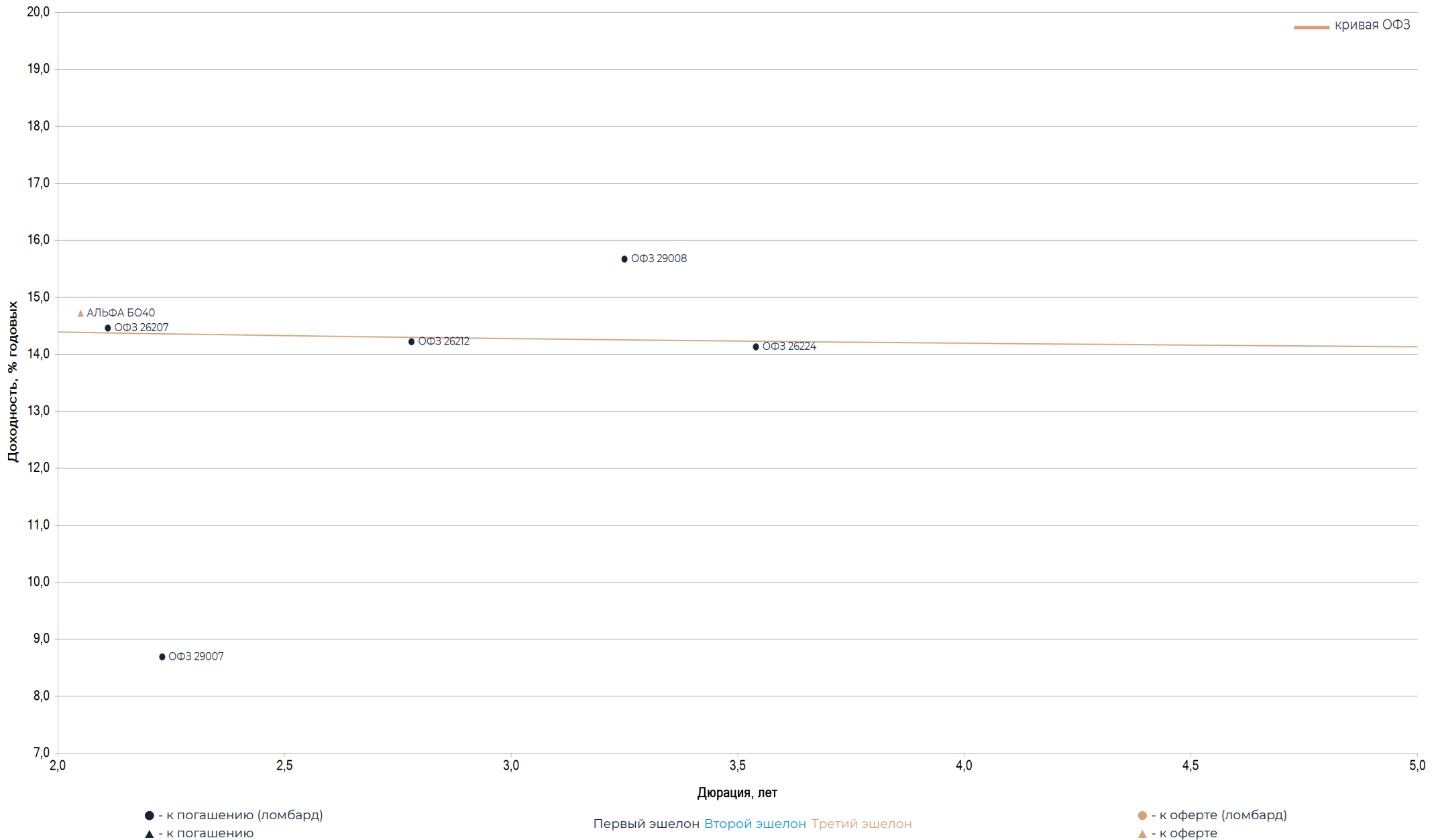


Локальный рынок: Первый и второй эшелоны (короткие)



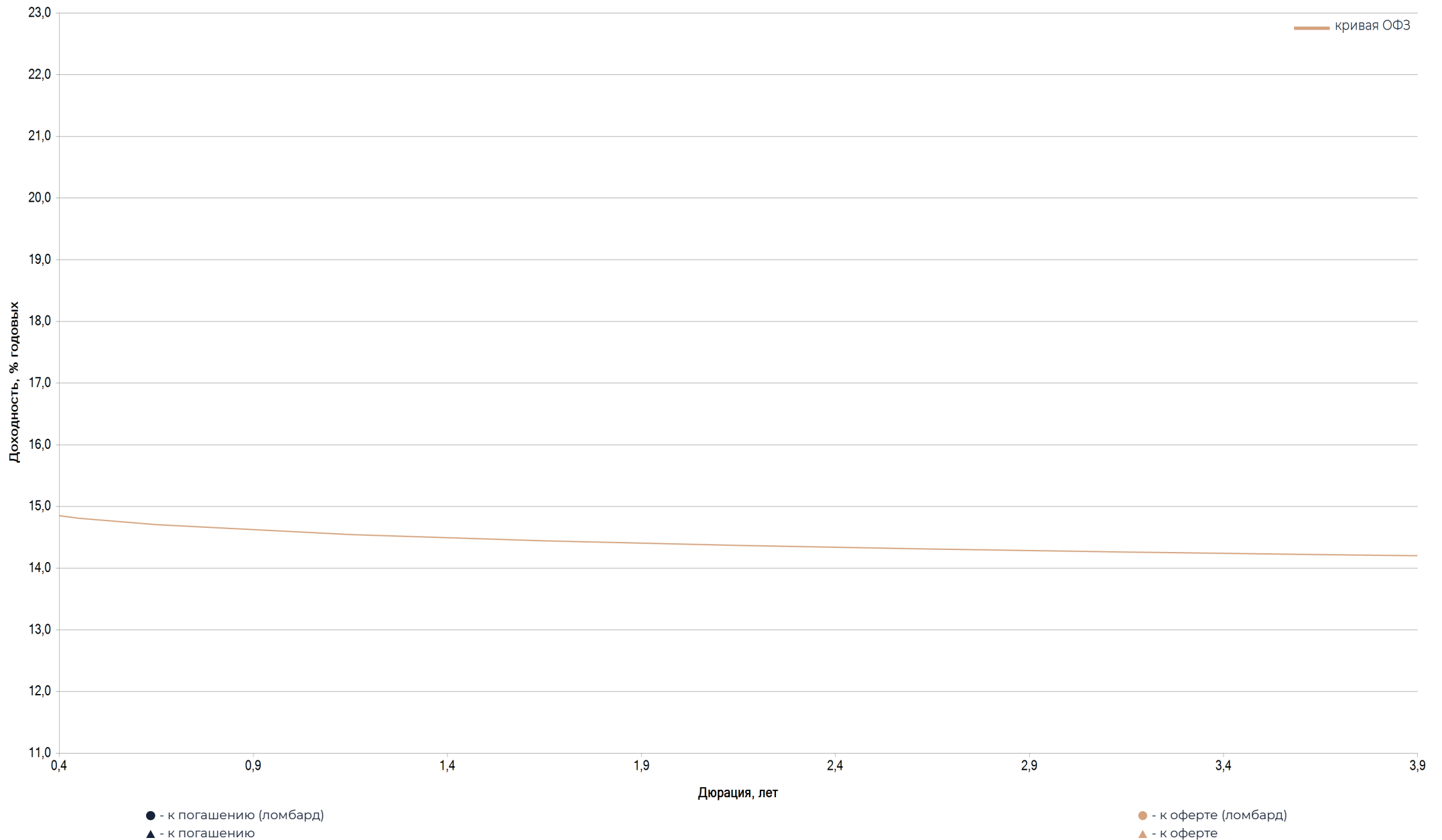


Локальный рынок: Первый и второй эшелоны (длинные)



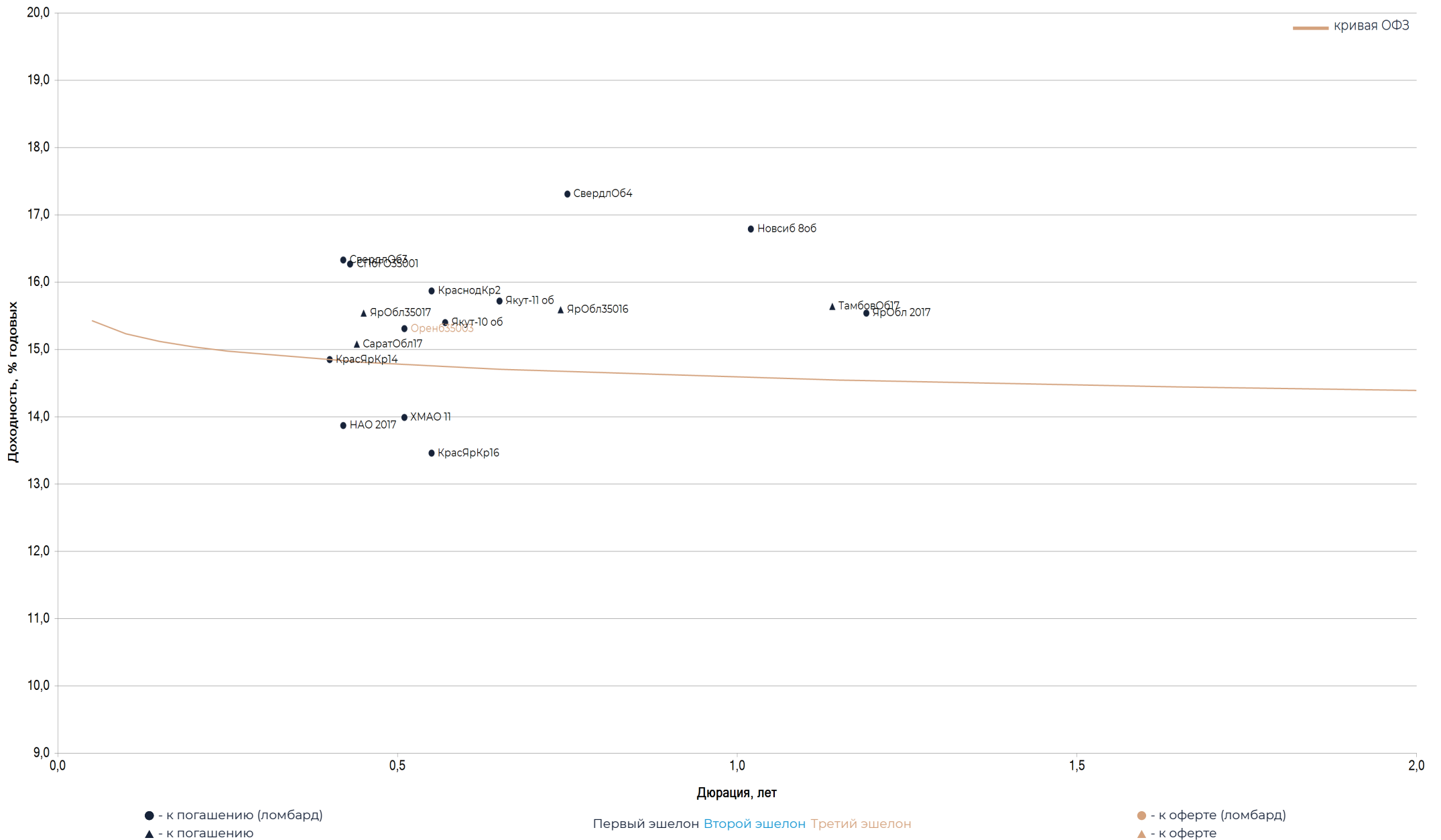


Локальный рынок: High yield



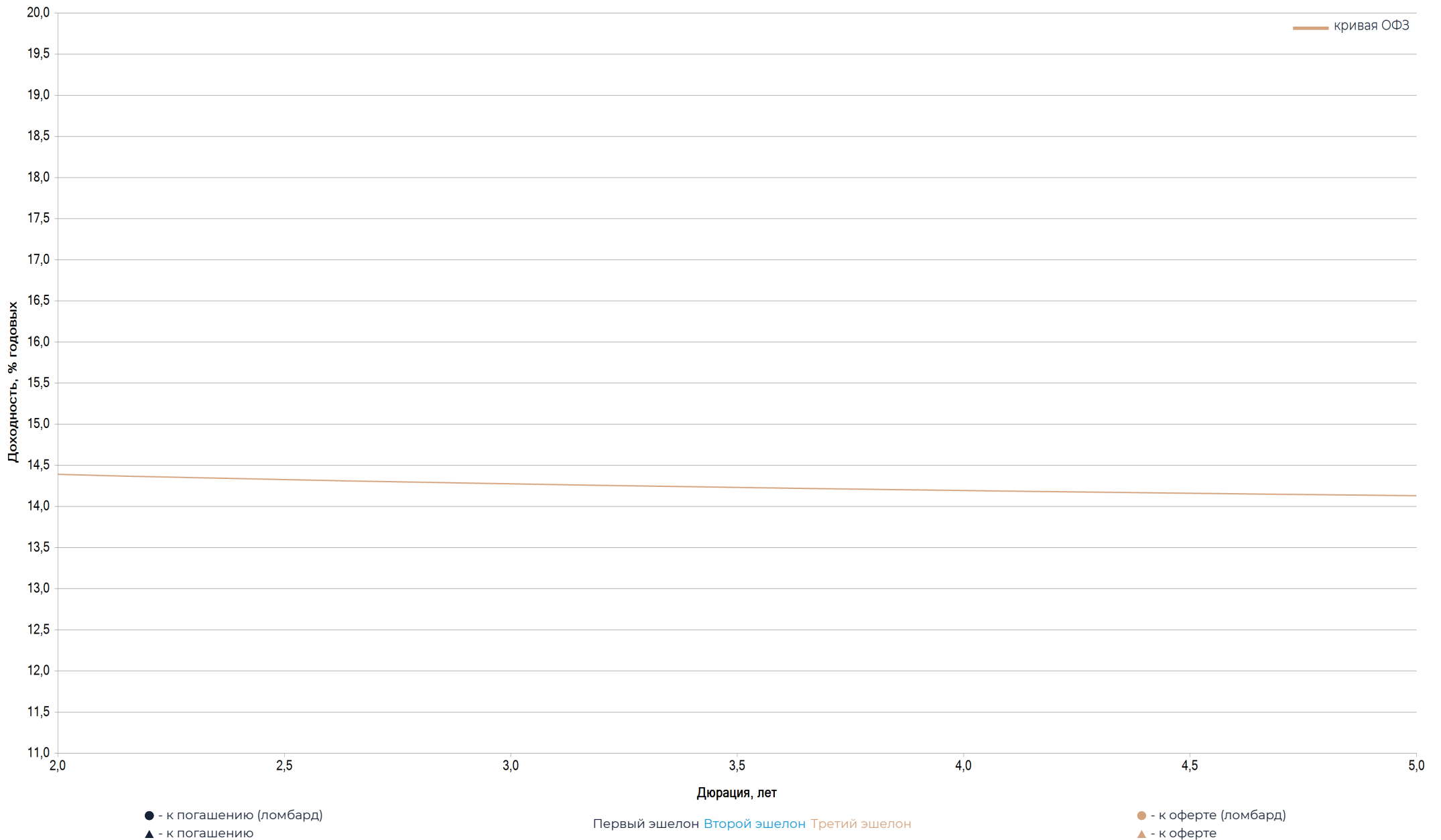


Локальный рынок: Субфедеральный сектор (короткие)



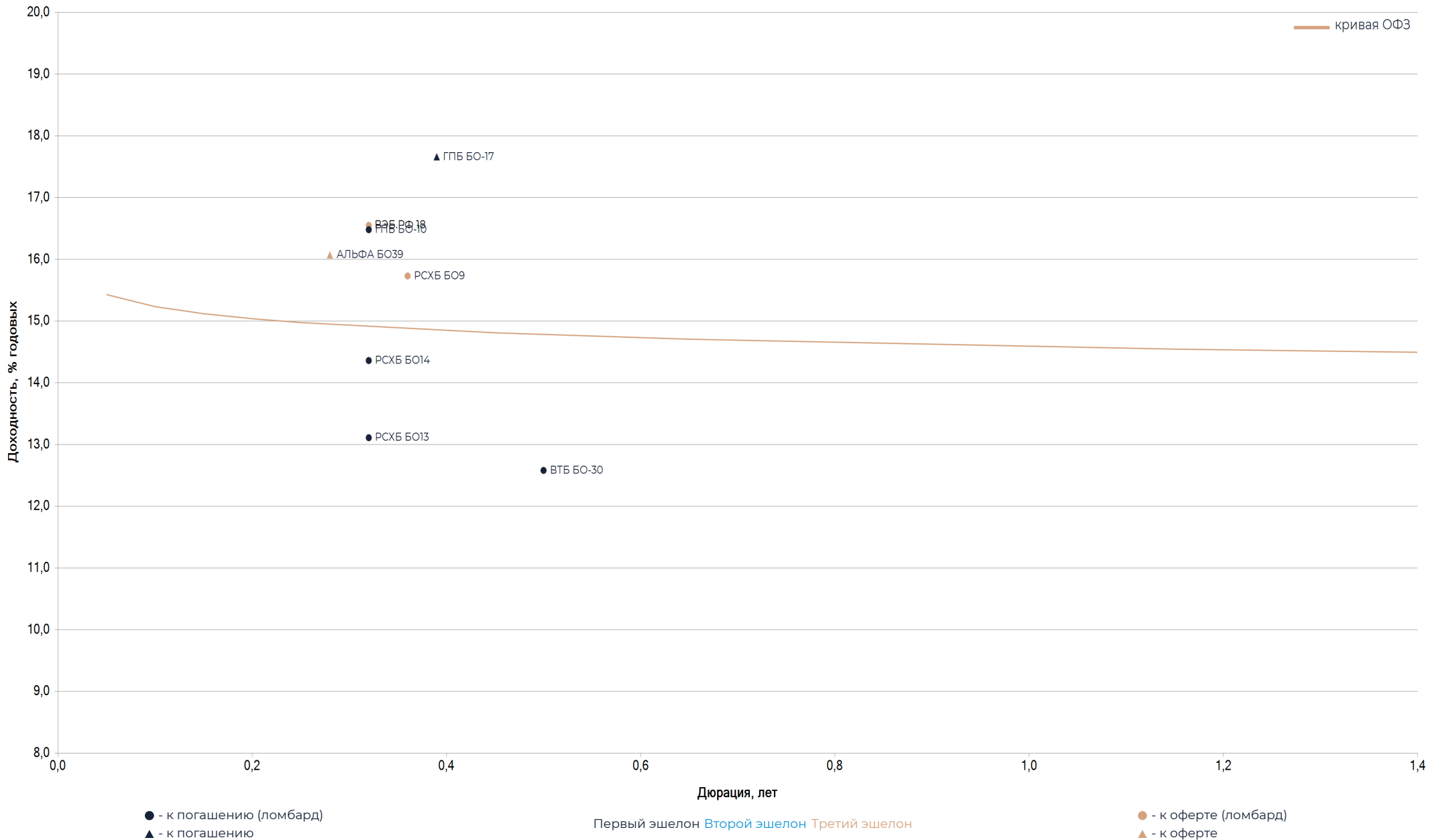


Локальный рынок: Субфедеральный сектор (длинные)



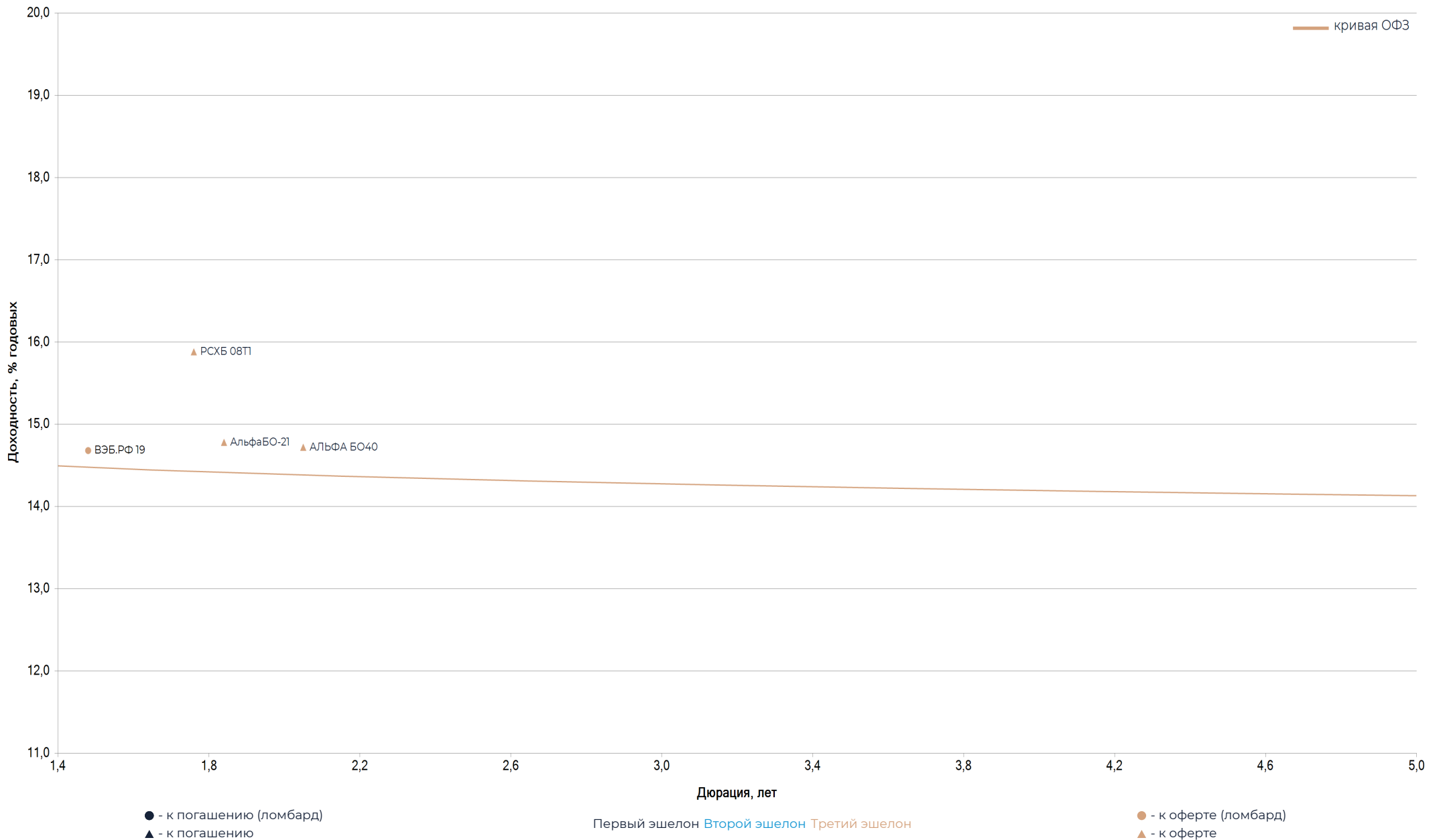


Локальный рынок: Банки и финансы (короткие)



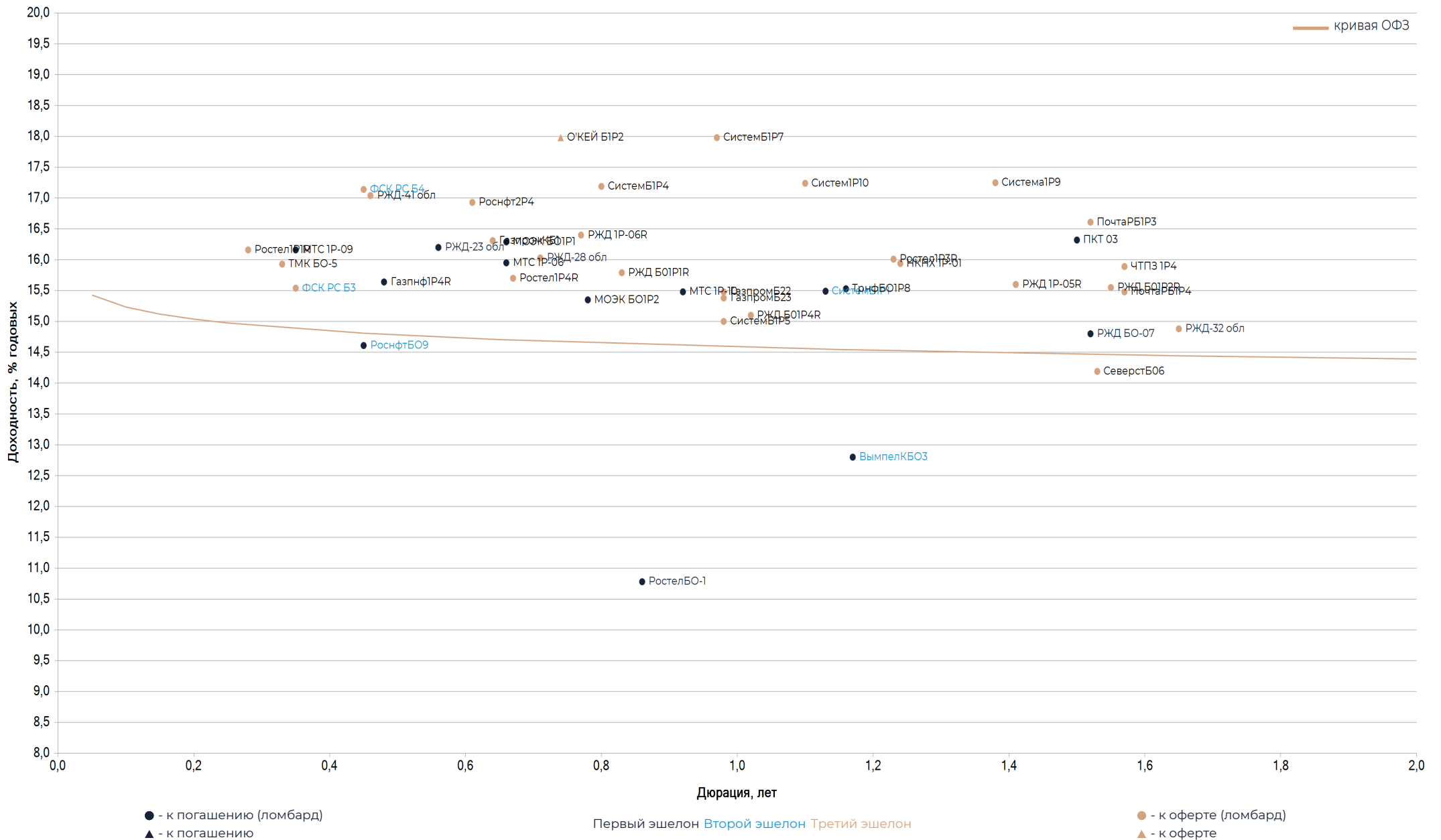


Локальный рынок: Банки и финансы (длинные)



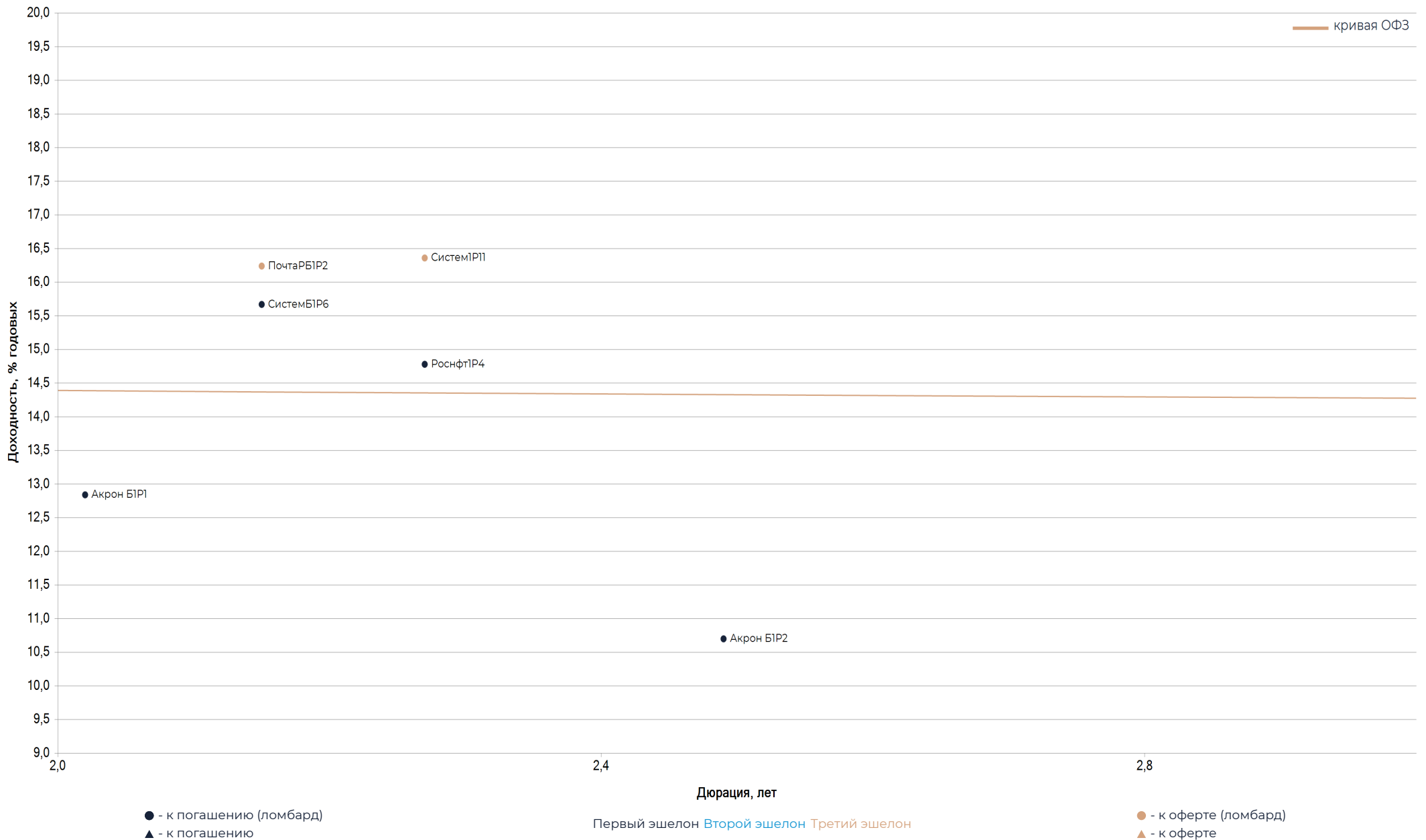


Локальный рынок: Корпоративный сектор (короткие)



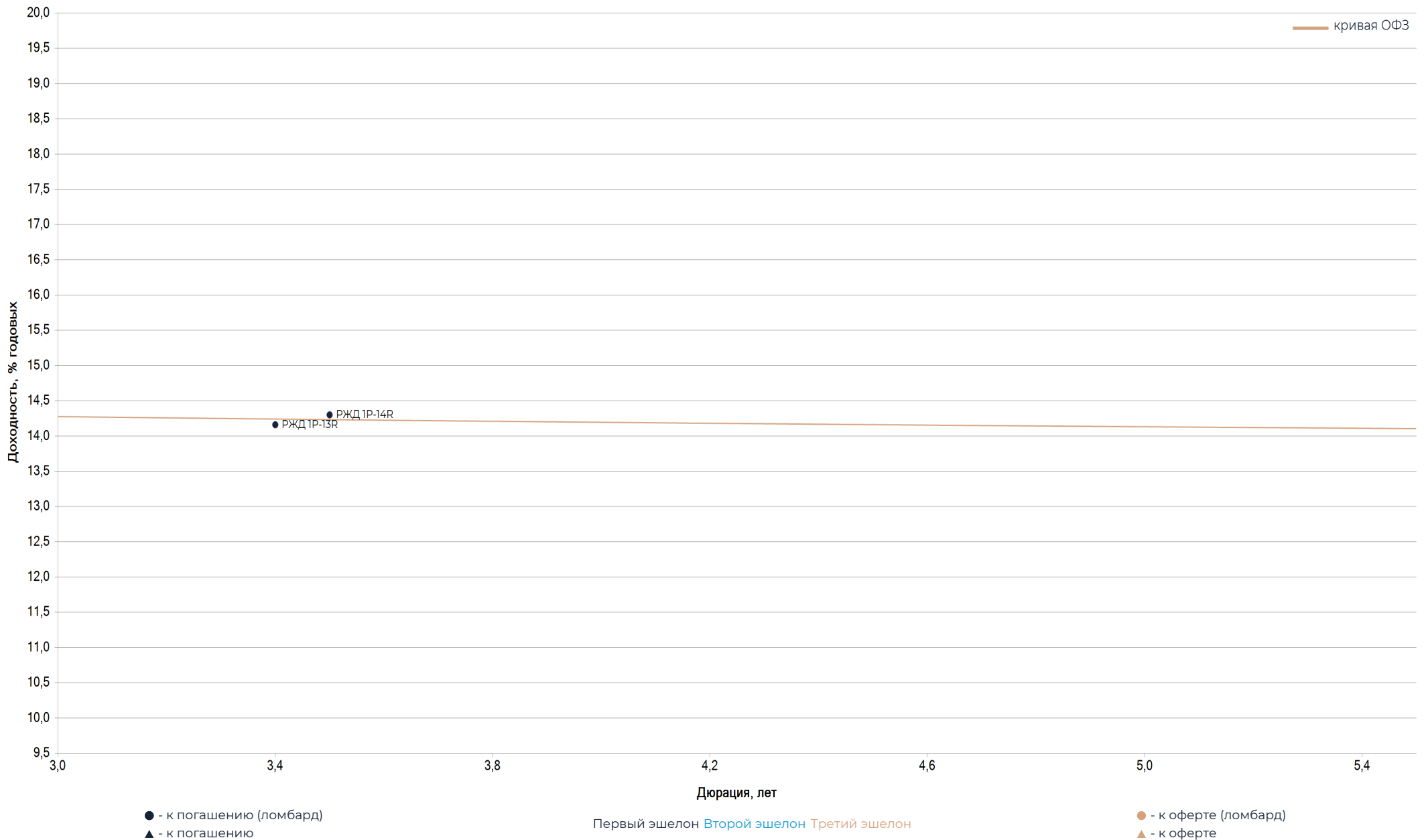


Локальный рынок: Корпоративный сектор (длинные)



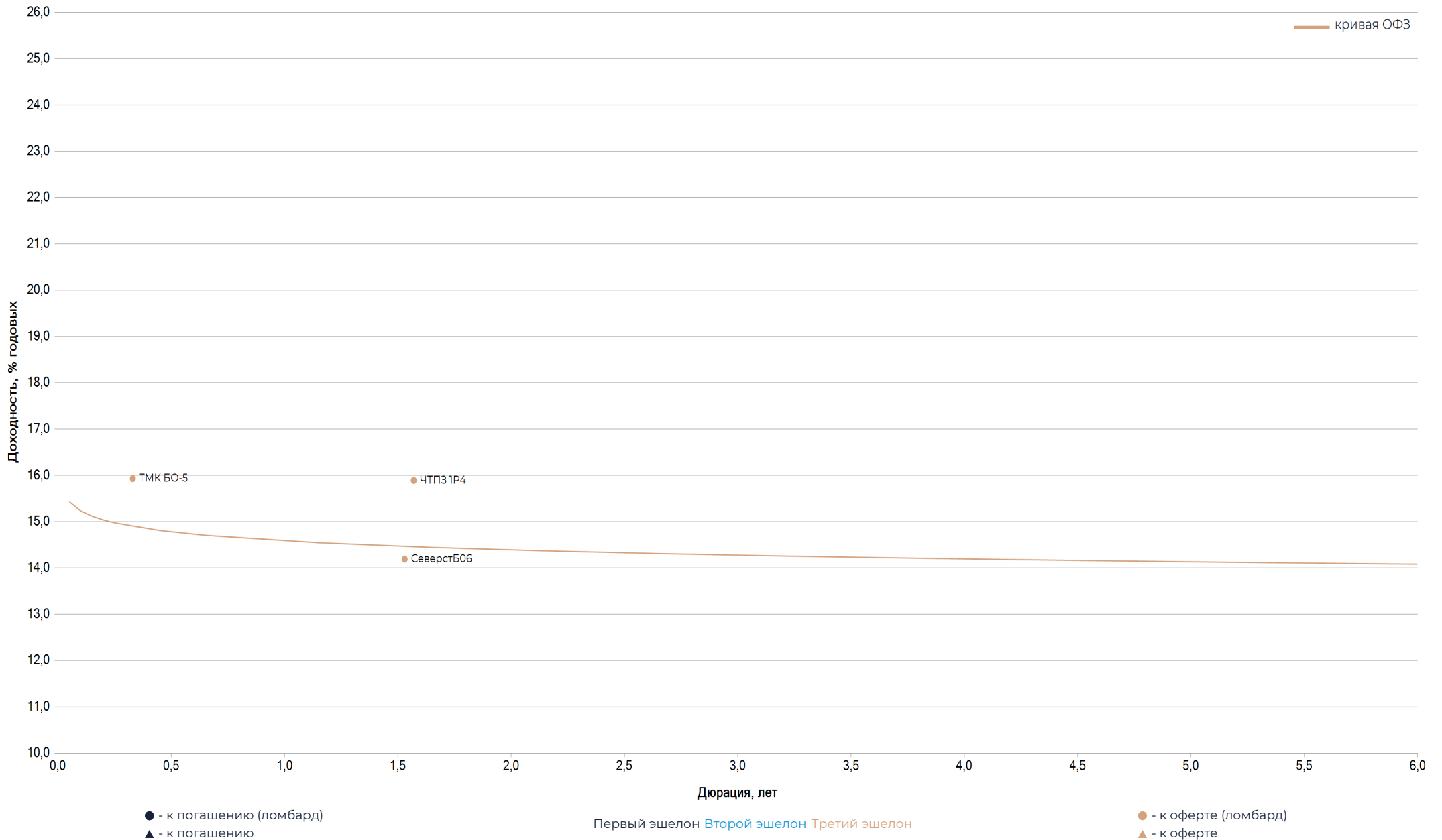


Локальный рынок: Корпоративный сектор (длинные) – 2



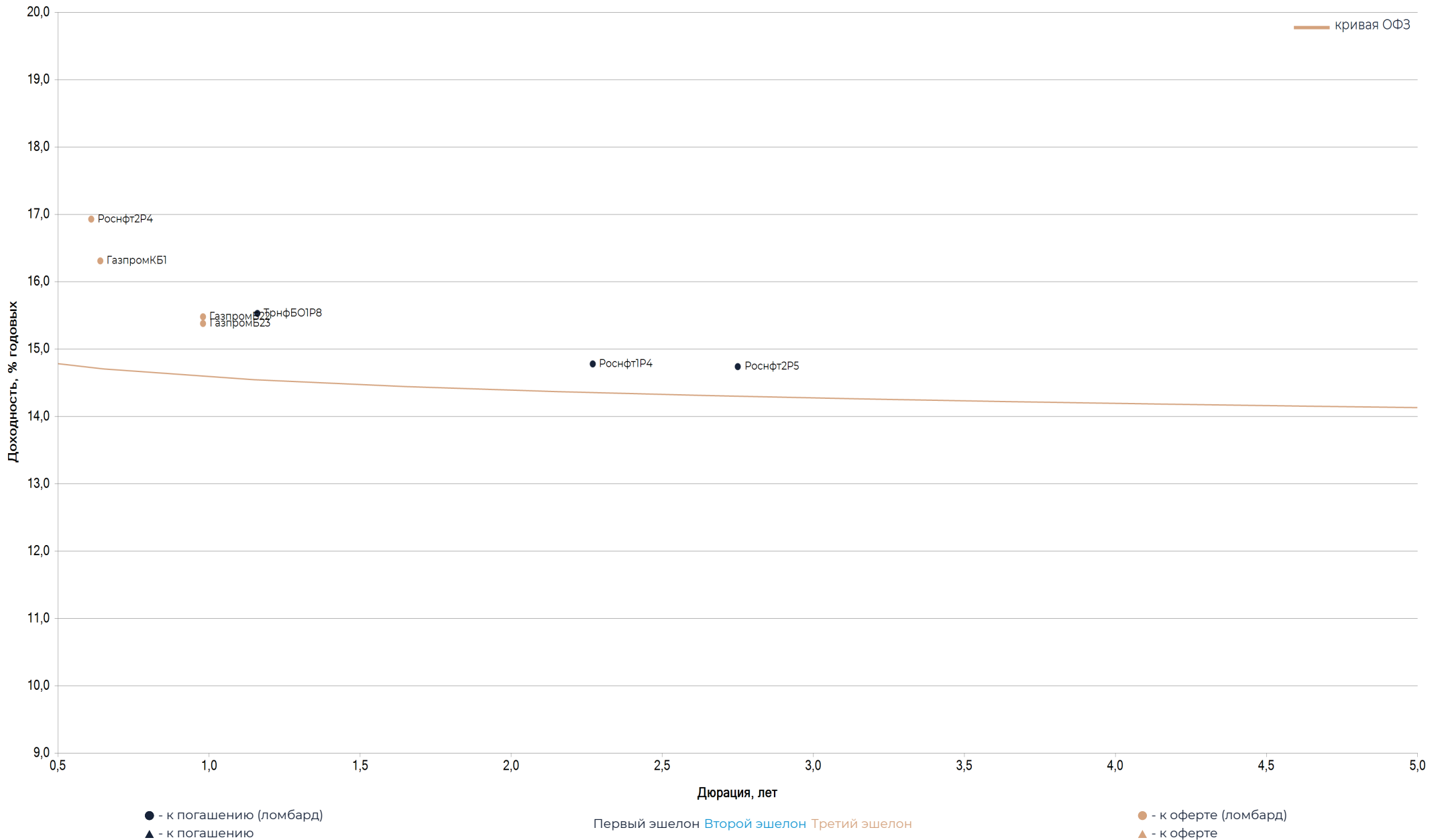


Локальный рынок: **Металлургия и добыча**



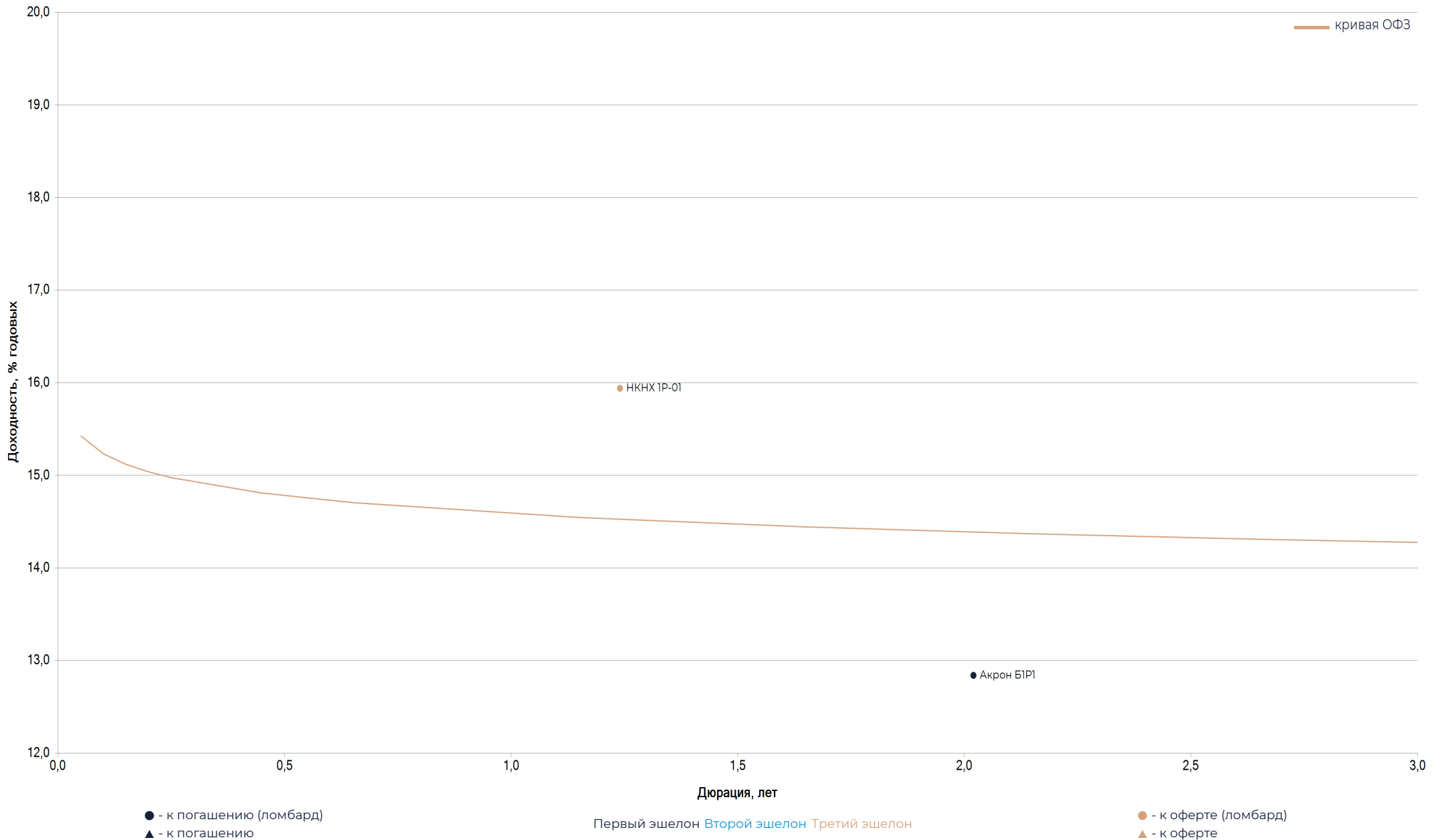


Локальный рынок: Нефть и газ



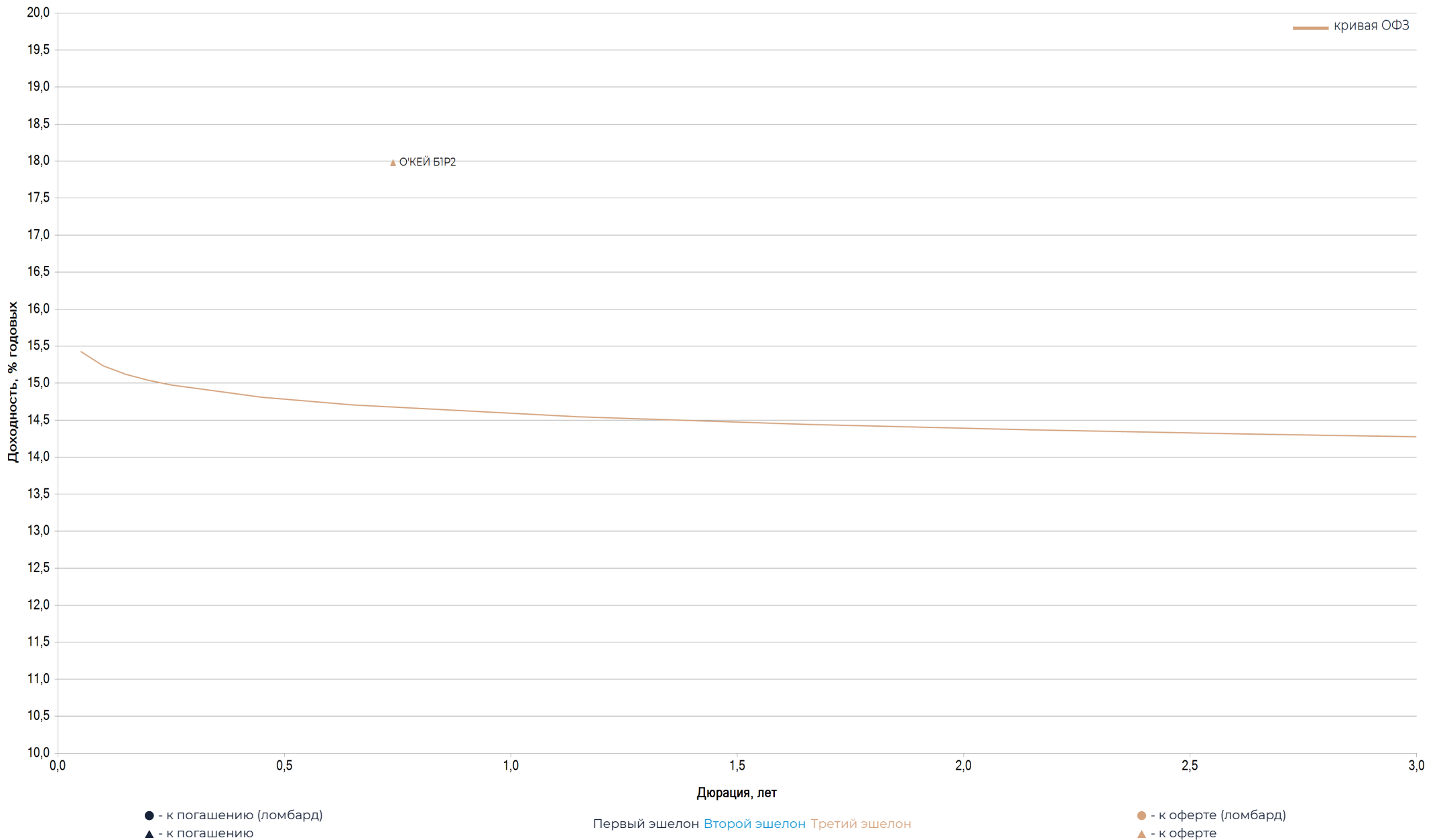


Локальный рынок: Химическая промышленность



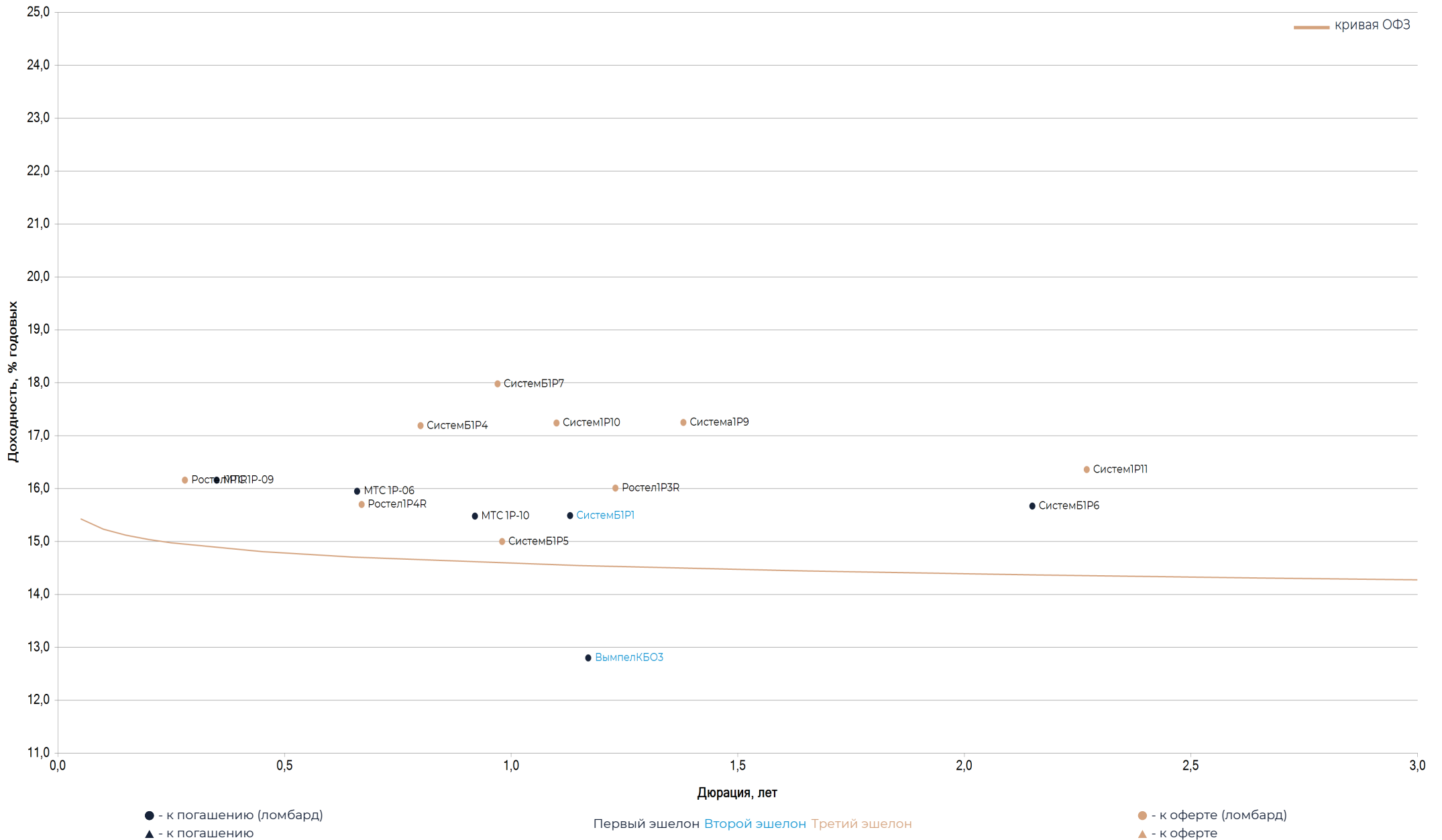


Локальный рынок: Потребительский сектор



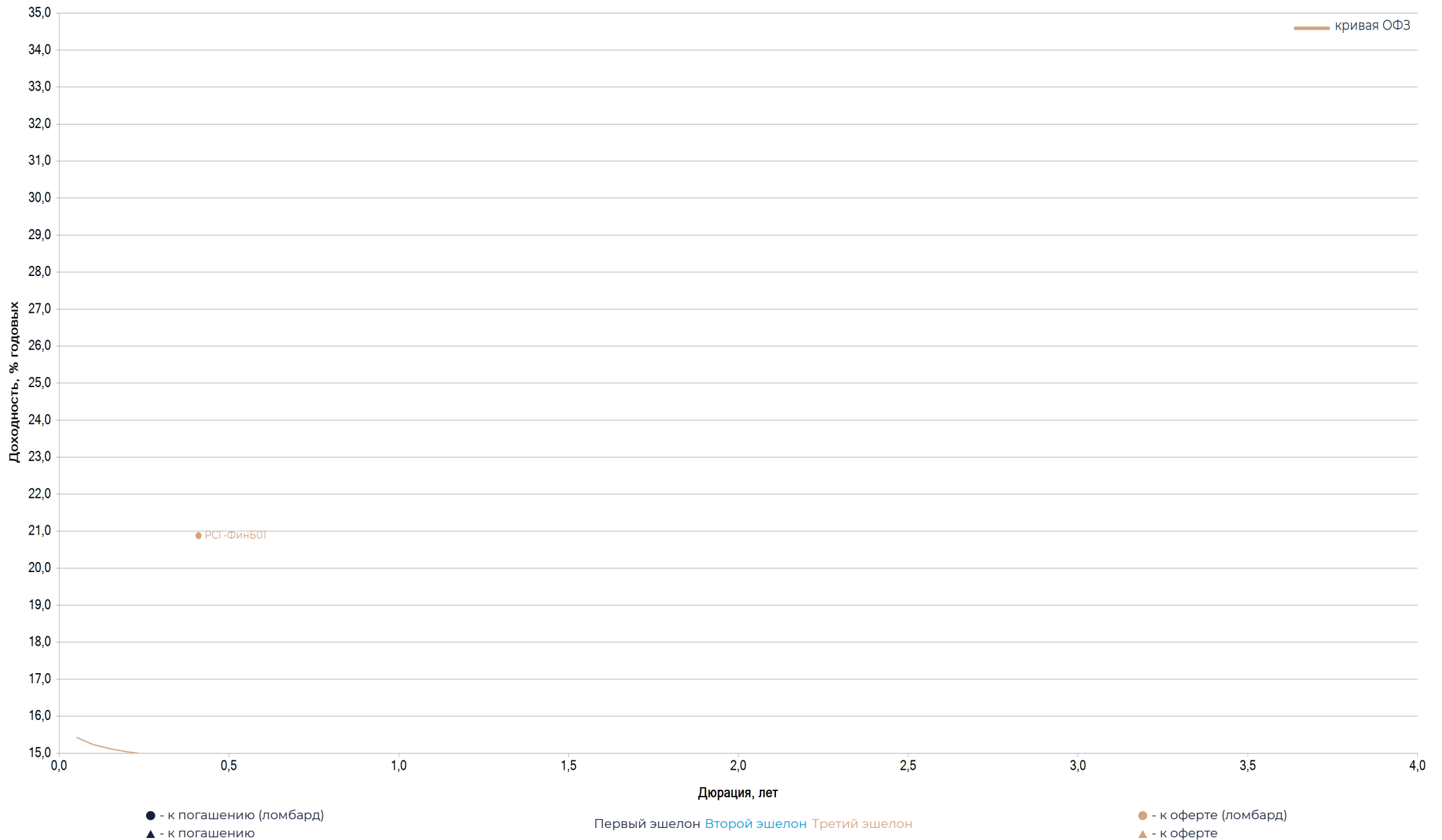


Локальный рынок: Телекомы и медиа



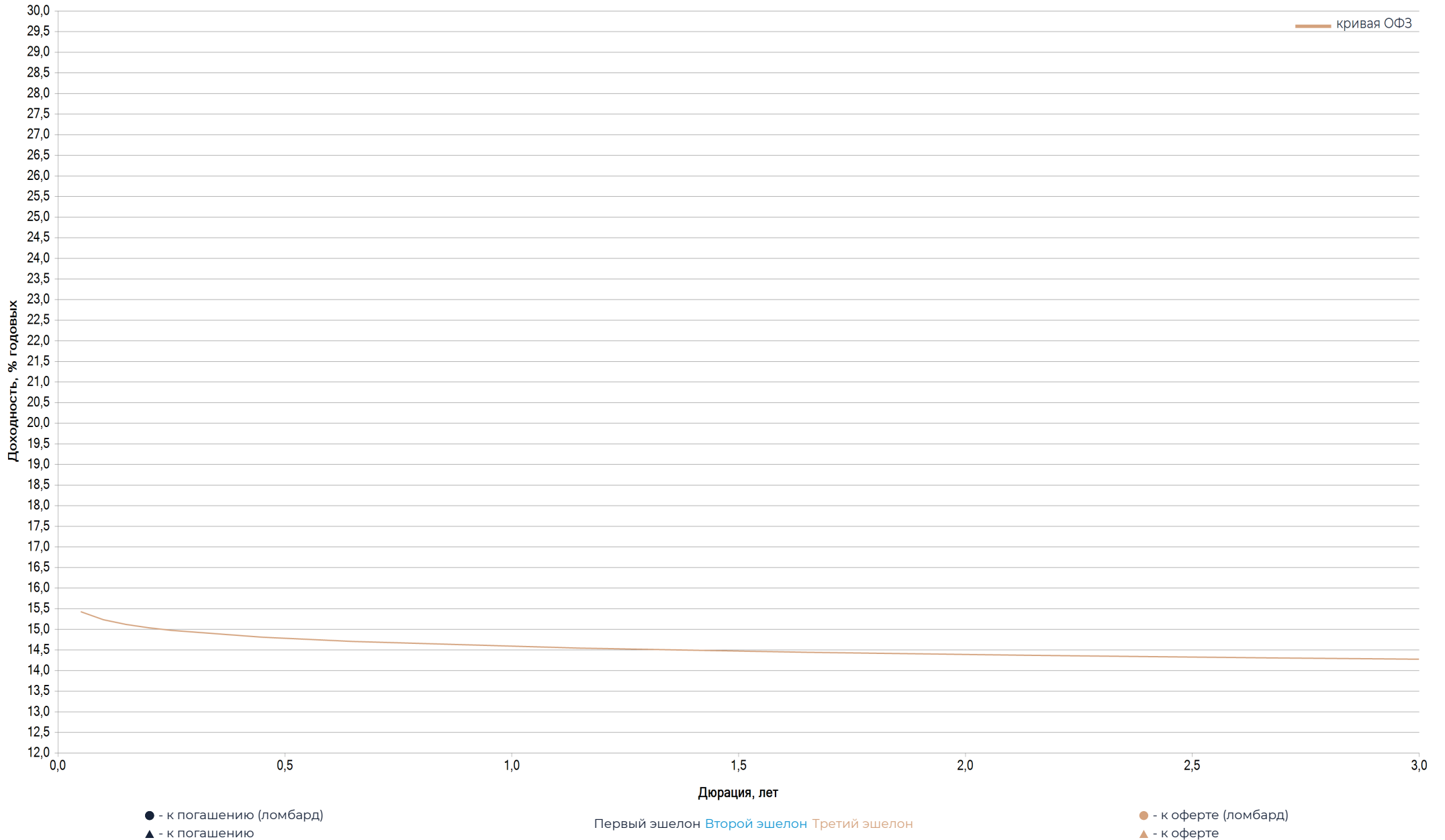


Локальный рынок: Строительство и недвижимость



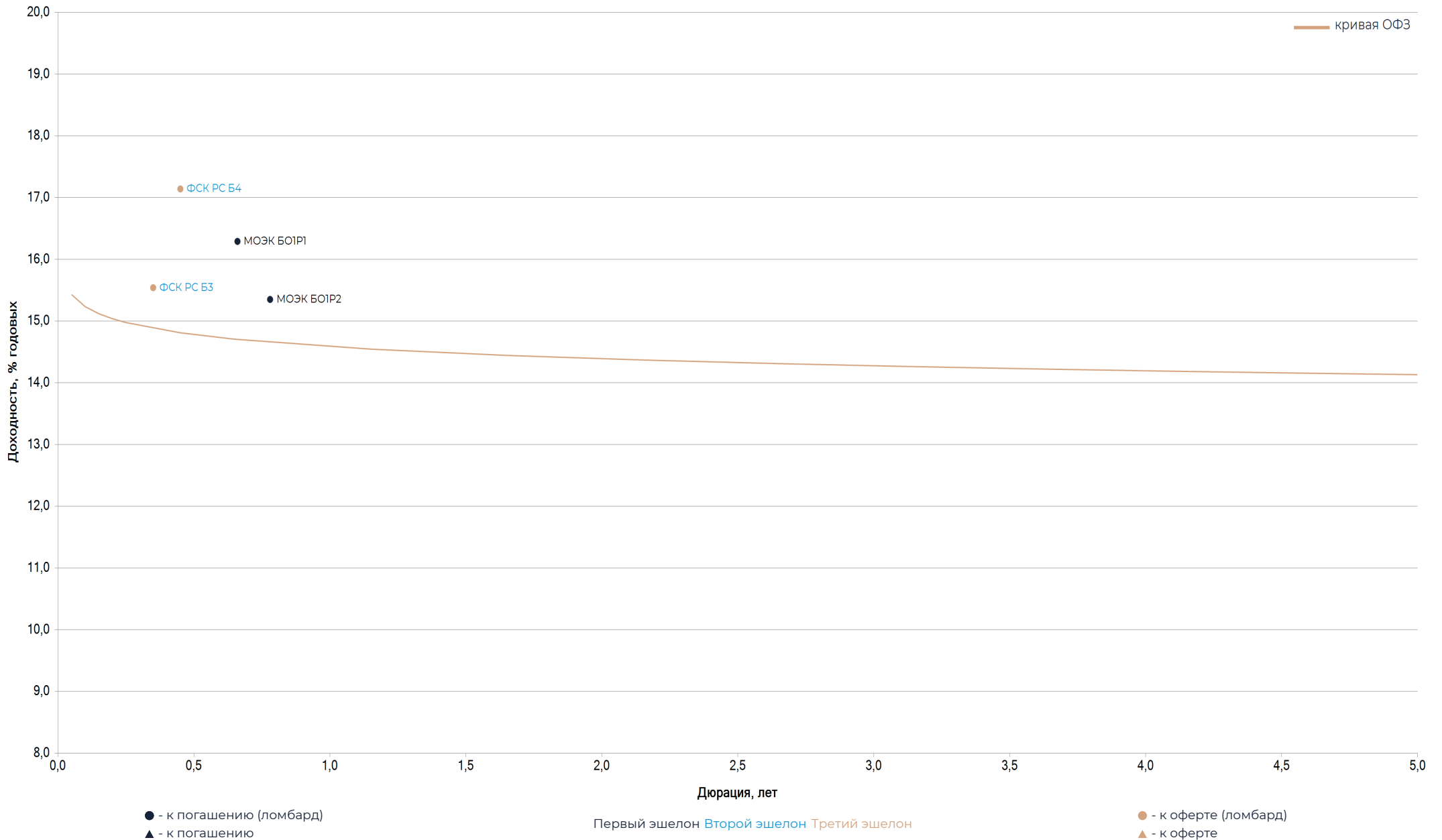


Локальный рынок: Машиностроение





Локальный рынок: Электроэнергетика и теплогенерация





Локальный рынок: ОФЗ

Бумага	ISIN	Индикатив					Кредитные оценки					Даты			
		Цена	Изм. бп.	УТМ	Изм. бп.	Дюрация	Купон текущий	Ломбардн. Список	Спред к G-кривой	Рейтинги (АКРА/Эксперт РА)	Рейтинги (S/M/F)	Котир. Список	Ликвид. (0-100)	Размещение	Погашение/ Оферта
ОФЗ 26227	SU26227RMFS7	98,82		14,89		0,15	7,40	Да	-12,92	отозван/отозван		I	86	27.03.2019	17.07.2024
ОФЗ 26229	SU26229RMFS3	90,61		14,86		1,26	7,15	Да	8,39	отозван/отозван		I	54	05.06.2019	12.11.2025
ОФЗ 26226	SU26226RMFS	88,17	-22	14,39	13	1,92	7,95	Да	-15,35	отозван/отозван		I	72	19.12.2018	07.10.2026
ОФЗ 26226	SU26226RMFS	88,17	-22	14,39	13	1,92	7,95	Да	-15,35	отозван/отозван		0	72	19.12.2018	07.10.2026
ОФЗ 26228	SU26228RMFS	76,03	-26	14,17	9	4,07	7,65	Да	1,77	отозван/отозван		I	46	24.04.2019	10.04.2030
ОФЗ 26230	SU26230RMFS1	62,80	-8	14,05	2	6,52	7,70	Да	5,47	отозван/отозван		I	70	05.06.2019	16.03.2039
ОФЗ 26222	SU26222RMFS	97,15	6	14,77	-11	0,37	7,10	Да	-24,25	отозван/отозван		I	76	03.05.2017	16.10.2024
ОФЗ 26219	SU26219RMFS4	88,05	-23	14,37	14	1,88	7,75	Да	-18,96	отозван/отозван		I	59	29.06.2016	16.09.2026
ОФЗ 26219	SU26219RMFS4	88,05	-23	14,37	14	1,88	7,75	Да	-18,96	отозван/отозван		0	59	29.06.2016	16.09.2026
ОФЗ 26207	SU26207RMFS	87,15	-29	14,46	16	2,11	8,15	Да	-3,43	отозван/отозван		I	80	22.02.2012	03.02.2027
ОФЗ 26207	SU26207RMFS	87,15	-29	14,46	16	2,11	8,15	Да	-3,43	отозван/отозван		0	80	22.02.2012	03.02.2027
ОФЗ 26212	SU26212RMFS9	81,12	-10	14,22	5	2,78	7,05	Да	-11,63	отозван/отозван		I	49	23.01.2013	19.01.2028
ОФЗ 26224	SU26224RMFS	75,97	7	14,13	-2	3,54	6,90	Да	-7,69	отозван/отозван		I	42	21.02.2018	23.05.2029
ОФЗ 26218	SU26218RMFS6	76,51	-17	14,13	5	4,60	8,50	Да	2,53	отозван/отозван		I	45	28.10.2015	17.09.2031
ОФЗ 26221	SU26221RMFS0	70,06	-12	14,08	3	5,26	7,70	Да	2,13	отозван/отозван		I	56	15.02.2017	23.03.2033
ОФЗ 26225	SU26225RMFS1	65,95	-4	14,03	1	5,46	7,25	Да	-0,98	отозван/отозван		I	59	21.02.2018	10.05.2034
ОФЗ 29006	SU29006RMFS	100,82	-5	13,67	8	0,59	14,56 (F)	Да	-132,29	отозван/отозван		I	57	31.12.2014	29.01.2025
ОФЗ 29008	SU29008RMFS	104,98	20	15,67	-6	3,25	16,49	Да	142,26	отозван/отозван		I	37	31.12.2014	03.10.2029
ОФЗ 29009	SU29009RMFS	105,01		10,94		4,94	11,60 (F)	Да	-315,00	отозван/отозван		I	36	31.12.2014	05.05.2032
ОФЗ 29010	SU29010RMFS	104,69	-23	12,76	4	5,14	13,19 (F)	Да	-130,54	отозван/отозван		I	36	31.12.2014	06.12.2034
ОФЗ 29007	SU29007RMFS	103,64	-15	8,69	5	2,23	15,77 (F)	Да	-579,87	отозван/отозван		I	37	31.12.2014	03.03.2027
ОФЗ 52002	SU52002RMFS1	88,48	-13	6,38	5	3,59	2,50	Да	-785,85	отозван/отозван		I	40	21.03.2018	02.02.2028

*Оценка Велес Капитал



Локальный рынок: Субфедеральный сектор

Бумага	ISIN	Индикатив					Кредитные оценки						Даты		
		Цена	Изм. бл.	УТМ	Изм. бл.	Дюрация	Купон текущий	Ломбардн. Список	Спред к G-кривой	Рейтинги (АКРА/Эксперт РА)	Рейтинги (S/M/F)	Котир. Список	Ликвид. (0-100)	Размещение	Погашение/ Оферта
БелОБ2017	RU000A0JXTW	99,24	-32	20,04	528	0,06	8,25	Да	500,39	AA-(RU)/-		I	30	20.06.2017	11.06.2024
БелОБ34012	RU000A100PP	98,03	-63	18,00	339	0,19	7,80	Да	298,24	AA-(RU)/-		I	30	12.08.2019	05.08.2024
ВлгОБ35007	RU000A0JXSD	99,66	5	15,68	-69	0,04	7,90		64,86	отозван/ruA-		I	20	02.06.2017	02.06.2024
КОМИ 14 об	RU000A0JXUD	99,30		15,52		0,10	8,40	Да	49,56	A(RU)/-		I	29	27.06.2017	25.06.2024
КраснодКр1	RU000A0JXYS	98,77	-13	14,75	70	0,21	8,60	Да	-27,51	AA-(RU)/ruAA+		I	30	11.08.2017	09.08.2024
КраснодКр2	RU000A0ZZ8X	95,46	6	15,87	-8	0,55	7,63	Да	87,13	AA-(RU)/ruAA+		I	21	05.06.2018	03.06.2025
КрасЯрКр14	RU000A0ZYFB	97,24	66	14,85	-166	0,40	7,84	Да	-15,76	AA(RU)/-		I	30	09.11.2017	31.10.2024
КрасЯрКр16	RU000A0ZZM8	97,47	49	13,46	-89	0,55	8,70	Да	-153,77	AA(RU)/-		I	18	21.09.2018	12.09.2025
НАО 2017	RU000A0ZYF6I	97,50	-4	13,87	13	0,42	7,80	Да	-113,57	-/отозван		III	30	09.11.2017	07.11.2024
Новсиб 8об	RU000A0JWH	92,08	-109	16,79	115	1,02	9,20	Да	192,93	-/ruA-		I	22	30.05.2016	28.05.2026
Оренб35003	RU000A0JVM8	99,69	-17	15,31	33	0,51	14,00	Да	31,54	AA-(RU)/-		I	30	16.07.2015	03.07.2025
Оренб35004	RU000A0ZYKH	92,35	16	12,45	-9	1,90	8,18	Да	-211,23	AA-(RU)/-		I	24	14.12.2017	02.12.2027
МФ МарЭл17	RU000A0JY03I	98,50	-1	15,18	11	0,23	8,60		16,01	-/ruBBB+		I	20	30.08.2017	21.08.2024
СамарОбл12	RU000A0JWM	99,49	-12	15,53	146	0,09	9,64	Да	50,23	AA(RU)/-		I	30	01.07.2016	21.06.2024
СПбГО35001	RU000A0ZYHX	96,09		16,27		0,43	7,70	Да	126,45	AAA(RU)/ruAAA		I	34	06.12.2017	28.05.2025
СаратОбл17	RU000A0ZYG6	96,96	28	15,08	-61	0,44	8,10		7,11	-/ruA-		II	30	22.11.2017	20.11.2024
Якут-10 об	RU000A0ZZ7E	95,52	-4	15,40	10	0,57	7,55	Да	40,48	отозван/ruAA-		I	30	24.05.2018	15.05.2025
Якут-11 об	RU000A0ZZNJ	95,63	-1	15,72	4	0,65	8,95	Да	74,03	отозван/ruAA-		I	30	03.10.2018	24.09.2025
СвердлОб3	RU000A0JWZ7	97,33	-12	16,33	32	0,42	9,80	Да	132,11	AA-(RU)/ruAA-		I	30	17.11.2016	15.11.2024
СвердлОб4	RU000A0ZYDU	92,81	-153	17,31	217	0,75	7,70	Да	236,55	AA-(RU)/ruAA-		I	30	24.10.2017	22.10.2025
ТамбовОбл3	RU000A0JXVH	98,97	-2	15,90	27	0,14	8,40	Да	87,89	BBB+(RU)/отозван		I	26	12.07.2017	12.07.2024
ТамбовОбл17	RU000A0ZYJ18	91,50	-21	15,64	21	1,14	8,00		82,15	BBB+(RU)/отозван		I	26	05.12.2017	05.12.2025
ХМАО 11	RU000A0ZYK	96,78	37	13,99	-72	0,51	7,60	Да	-101,00	AAA(RU)/-		I	30	19.12.2017	17.12.2024
ЯрОбл35017	RU000A100PR	96,56	9	15,54	-17	0,45	7,95		53,25	отозван/ruA-		I	27	12.08.2019	24.06.2025
ЯрОбл35016	RU000A0ZZEM	94,42	-99	15,59	141	0,74	7,95		63,33	отозван/ruA-		I	27	30.07.2018	21.09.2025
ЯрОбл 2017	RU000A0JXS8	91,75	126	15,54	-116	1,19	8,40	Да	74,24	отозван/ruA-		I	24	01.06.2017	20.04.2027



Локальный рынок: Банки и финансы

Бумага	ISIN	Индикатив					Кредитные оценки						Даты		
		Цена	Изм. бп.	УТМ	Изм. бп.	Дюрация	Купон текущий	Ломбардн. Список	Спред к G-кривой	Рейтинги (АКРА/Эксперт РА)	Рейтинги (S/M/F)	Котир. Список	Ликвид. (0-100)	Размещение	Погашение/ Оферта
АльфаБО-20	RU000A0JXRV	99,50	-38	45,84	3024	0,01	8,85		3079,62	AA+(RU)/ruAA+		III	20	30.05.2017	21.05.2024 (C)
АльфаБО-15	RU000A0JV0U	99,03	-7	17,62	4	0,01	8,85	Да	257,63	AA+(RU)/ruAA+		III	11	02.12.2014	23.05.2024 (P)
АЛЬФА БО39	RU000A0ZYW	97,64	24	16,07	-80	0,28	7,75		104,90	AA+(RU)/ruAA+		III	15	06.03.2018	11.09.2024 (P)
АльфаБО-21	RU000A0ZYB	97,55	-48	14,78	26	1,84	13,05		20,71	AA+(RU)/ruAA+		III	29	02.10.2017	13.10.2026 (P)
АЛЬФА БО40	RU000A0ZYU2	97,66	-89	14,72	43	2,05	13,20		21,45	AA+(RU)/ruAA+		III	29	21.02.2018	03.03.2027 (P)
ВТБ БО-30	RU000A0JV3Q	100,53	-75	12,58	29	0,50	13,00	Да	-242,69	AAA(RU)/ruAAA		I	21	26.12.2014	13.12.2024
ВЭБ.РФ 18	RU000A0JT403	97,12	28	16,55	-83	0,32	7,67	Да	153,16	AAA(RU)/ruAAA		I	22	12.10.2012	01.10.2024 (P)
ВЭБ.РФ 19	RU000A0JT6B	100,01	96	14,68	-64	1,48	14,21	Да	-1,08	AAA(RU)/ruAAA		I	21	18.10.2012	06.04.2026 (P)
ГПБ БО-10	RU000A0JUVO	97,32	5	16,48	-10	0,32	8,15	Да	146,97	AA+(RU)/ruAA+		III	32	26.09.2014	26.09.2024
ГПБ БО-17	RU000A0ZYEE	96,22	-46	17,66	125	0,39	8,15		265,48	AA+(RU)/ruAA+		II	31	31.10.2017	31.10.2024
РосбанкБ26	RU000A0JWN	88,52		14,39		1,74	7,65	Да	-21,13	AAA(RU)/ruAAA		II	8	21.07.2016	21.07.2026
ЕАБРП	RU000A0JS934	96,58		15,34		0,58	9,50		34,71	-/-		I	0	02.02.2018	24.01.2025
ЕАБР 1Р-01	RU000A0ZZDB	99,15		9,74		0,59	8,20		-525,61	-/-		I	1	24.07.2018	17.01.2025 (P)
РСХБ БО13	RU000A0JUW	99,45		13,11		0,32	11,00	Да	-190,19	AA(RU)/-		II	14	10.10.2014	27.09.2024
РСХБ БО14	RU000A0JUW	99,03		14,36		0,32	11,00	Да	-65,81	AA(RU)/-		II	13	13.10.2014	30.09.2024
РСХБ БО9	RU000A0JVW	100,44		15,73		0,36	16,00	Да	72,19	AA(RU)/-		II	20	30.10.2015	22.10.2024 (P)
РСХБ 08П	RU000A0JVV6	97,95		15,88		1,76	14,25		0,00	AA(RU)/-		III	31	05.10.2016	23.09.2026 (P)
РСХБ 01П	RU000A0ZZ4П	69,09		22,06		2,64	9,00		0,00	B+(RU)/-		III	32	25.04.2018	12.04.2028 (P)
РСХБ 09П	RU000A0ZZ50	69,19		22,00		2,65	9,00		0,00	B+(RU)/-		III	30	26.04.2018	13.04.2028 (P)
СовкомБОП1	RU000A100DZ	99,83	-9	23,17	527	0,02	13,75		812,86	AA(RU)/ruAA		I	23	30.05.2019	28.05.2024 (P)
Совком БО5	RU000A0ZYJR	101,10		14,31		0,05	13,50		-2668,67	AA(RU)/ruAA		I	24	07.12.2017	04.06.2024 (P)



Локальный рынок: **Металлургия и добыча**

Бумага	ISN	Индикатив					Кредитные оценки					Даты			
		Цена	Изм, бп.	YTM	Изм, бп.	Дюрация	Купон текущий	Ломбардн. Список	Спред к G-кривой	Рейтинги (АКРА/Эксперт РА)	Рейтинги (S/M/F)	Котир. Список	Ликвид. (0-100)	Размещение	Погашение/ Оферта
ЕврХол2P1R	RU000A100P85	98,15	-27	18,04	164	0,17	7,95	Да	301,88	AA+(RU)/отозван		II	32	05.08.2019	29.07.2024
ЕврХол2P1R	RU000A100P85	98,15	-27	18,04	164	0,17	7,95	Да	301,88	AA+(RU)/отозван		0	32	05.08.2019	29.07.2024
СеверстБ06	RU000A1008W	91,83		14,19		1,53	8,65	Да	-48,58	AAA(RU)/ruAAA		II	30	09.04.2019	02.04.2026 (P)
ТМК БО-5	RU000A0JWC	97,96	62	15,93	-186	0,33	9,75	Да	91,67	ESG-4/ruA+		III	22	13.04.2016	08.10.2024 (P)
ЧТПЗ 1P4	RU000A0JXTY7	91,55	21	15,89	-13	1,57	10,40	Да	123,80	-/ruA+		II	17	20.06.2017	15.06.2026 (P)
ЧТПЗ 1P4	RU000A0JXTY7	91,55	21	15,89	-13	1,57	10,40	Да	123,80	-/ruA+		0	17	20.06.2017	15.06.2026 (P)



Локальный рынок: Нефть и газ

Бумага	ISN	Индикатив					Кредитные оценки					Даты			
		Цена	Изм. бп.	YTM	Изм. бп.	Дюрация	Купон текущий	Ломбардн. Список	Спред к G-кривой	Рейтинги (АКРА/Эксперт РА)	Рейтинги (S/M/F)	Котир. Список	Ликвид. (0-100)	Размещение	Погашение/ Оферта
ГазпромБ22	RU000A0ZZES	92,79	-1	15,48	3	0,98	8,10	Да	60,14	AAA(RU)/ruAAA		I	31	31.07.2018	29.07.2025 (P)
ГазпромБ23	RU000A0ZZET	92,88	-18	15,38	21	0,98	8,10	Да	50,46	AAA(RU)/ruAAA		I	31	31.07.2018	29.07.2025 (P)
ГазпромКР2	RU000A100LL8	98,77	-2	16,50	30	0,13	7,80	Да	147,04	AAA(RU)/-		II	32	18.07.2019	11.07.2024
ГазпромКБ1	RU000A0ZYUV	94,03	84	16,31	-134	0,64	7,15	Да	133,13	AAA(RU)/-		II	23	27.02.2018	21.02.2025 (P)
ГазпрнефБ3	RU000A0JWK	100,10		5,25		0,04	7,75	Да	-978,78	AAA(RU)/ruAAA		III	17	09.06.2016	03.06.2024 (P)
Газпнф1Р4R	RU000A0ZYLC	96,04	-12	15,64	29	0,48	7,70	Да	63,75	AAA(RU)/ruAAA		III	31	21.12.2017	12.12.2024
Роснфт2Р8	RU000A100KY3	98,89	16	16,22	-107	0,13	7,95	Да	119,12	AAA(RU)/ruAAA		I	27	15.07.2019	11.07.2024 (P)
Роснфт1Р2	RU000A0JX355	98,63	-112	25,96	1584	0,41	7,00	Да	1095,88	AAA(RU)/ruAAA		II	21	23.12.2016	18.12.2024 (P)
РоснфтБО9	RU000A0JV219	97,62	-3	14,61	9	0,45	9,40	Да	-39,86	AAA(RU)/ruAAA		II	21	11.12.2014	28.11.2024
Роснфт1Р1	RU000A0JX132	101,63		0,85		0,53	7,00	Да	-1415,64	AAA(RU)/ruAAA		I	5	07.12.2016	02.12.2024 (P)
Роснфт2Р4	RU000A0ZYT4	94,47	-21	16,93	39	0,61	8,00	Да	194,24	AAA(RU)/ruAAA		I	35	15.02.2018	11.02.2025 (P)
Роснфт1Р4	RU000A0JXQK	87,69	-107	14,78	53	2,27	9,00	Да	33,14	AAA(RU)/ruAAA		I	26	04.05.2017	22.04.2027
Роснфт2Р5	RU000A0ZYVU	85,10	36	14,74	-15	2,75	9,00	Да	40,57	AAA(RU)/ruAAA		I	32	02.03.2018	18.02.2028
Славнеф1Р2	RU000A1007H	93,03		14,00		1,48	9,00	Да	-69,25	-/ruAA		II	9	28.03.2019	24.03.2026 (P)
ТрнфБО1Р8	RU000A0ZYDD	91,32	-22	15,53	22	1,16	7,90	Да	72,39	-/ruAAA		I	32	19.10.2017	09.10.2025



Локальный рынок: Химическая промышленность

Бумага	ISN	Индикатив					Кредитные оценки						Даты		
		Цена	Изм, бп.	YTM	Изм, бп.	Дюрация	Купон текущий	Ломбардн. Список	Спред к G-кривой	Рейтинги (АКРА/Эксперт РА)	Рейтинги (S/M/F)	Котир. Список	Ликвид. (0-100)	Размещение	Погашение/ Оферта
Акрон Б1Р1	RU000A0JWV8	81,15	45	12,84	-26	2,02	3,00	Да	-168,72	-/ruAA		II	17	06.10.2016	24.09.2026
Акрон Б1Р2	RU000A0JXSS1	86,21		10,70		2,49	5,00	Да	-371,88	-/ruAA		II	13	06.06.2017	25.05.2027
НКНХ 1Р-01	RU000A0ZZZ17	92,40	32	15,94	-26	1,24	9,75	Да	115,80	AAA(RU)/ruAAA		III	31	20.12.2018	16.12.2025 (P)



Локальный рынок: Потребительский сектор

Бумага	ISN	Индикатив					Кредитные оценки					Даты			
		Цена	Изм, бп.	YTM	Изм, бп.	Дюрация	Купон текущий	Ломбардн. Список	Спред к G-кривой	Рейтинги (АКРА/Эксперт РА)	Рейтинги (S/M/F)	Котир. Список	Ликвид. (0-100)	Размещение	Погашение/ Оферта
АЗБУКАВКП1	RU000A100HE1	99,09	-3	21,69	63	0,08	11,00		666,39	A-(RU)/-		II	30	28.06.2019	26.06.2024 (P)
Магнит2P04	RU000A1036H9	99,70	9	15,49	-189	0,03	7,05	Да	44,90	AAA(RU)/ruAAA		II	32	02.06.2021	29.05.2024
МагнитP05	RU000A1036M	99,78	10	13,17	-228	0,03	7,05	Да	-186,63	AAA(RU)/ruAAA		II	22	02.06.2021	29.05.2024
О'КЕЙ Б1P2	RU000A1009Z8	94,23	-18	17,98	28	0,74	9,90		302,87	-/ruA-		III	30	19.04.2019	16.04.2025 (P)



Локальный рынок: Телекомы и медиа

Бумага	ISIN	Индикатив					Кредитные оценки						Даты		
		Цена	Изм. бл.	УТМ	Изм. бл.	Дюрация	Купон текущий	Ломбардн. Список	Спред к G-кривой	Рейтинги (АКРА/Эксперт РА)	Рейтинги (S/M/F)	Котир. Список	Ликвид. (0-100)	Размещение	Погашение/ Оферта
Система1Р8	RU000A0ZYW	97,60	-26	18,54	115	0,24	9,00		352,27	AA-(RU)/ruAA-		I	31	07.03.2018	02.09.2024 (P)
СистемБ1Р4	RU000A0JWY	97,40	-35	17,19	45	0,80	13,50	Да	225,58	AA-(RU)/ruAA-		I	20	11.11.2016	07.05.2025 (P)
СистемБ1Р7	RU000A0ZYQY	89,22	-36	17,98	43	0,97	6,90	Да	310,56	AA-(RU)/ruAA-		I	31	02.02.2018	30.07.2025 (P)
СистемБ1Р5	RU000A0JWZY	100,65	42	15,00	-41	0,98	14,80	Да	12,20	AA-(RU)/ruAA-		I	31	25.11.2016	20.08.2025 (P)
Систем1Р10	RU000A1008J4	92,11	10	17,24	-8	1,10	9,90	Да	241,28	AA-(RU)/ruAA-		I	31	05.04.2019	01.10.2025 (P)
Систем1Р10	RU000A1008J4	92,11	10	17,24	-8	1,10	9,90	Да	241,28	AA-(RU)/ruAA-		O	31	05.04.2019	01.10.2025 (P)
СистемБ1Р1	RU000A0JVUK	94,63	10	15,49	-8	1,13	10,50	Да	66,40	AA-(RU)/ruAA-		I	30	13.10.2015	30.09.2025
Система1Р9	RU000A1005L6	92,10	5	17,25	-3	1,38	11,30	Да	253,09	AA-(RU)/ruAA-		I	31	06.03.2019	02.03.2026 (P)
СистемБ1Р6	RU000A0JXN21	89,59	9	15,67	-4	2,15	10,50	Да	119,08	AA-(RU)/ruAA-		I	31	07.04.2017	26.03.2027
Систем1Р11	RU000A100N12	88,20	-2	16,36	1	2,27	10,90	Да	191,85	AA-(RU)/ruAA-		I	31	29.07.2019	22.07.2027 (P)
Систем1Р11	RU000A100N12	88,20	-2	16,36	1	2,27	10,90	Да	191,85	AA-(RU)/ruAA-		O	31	29.07.2019	22.07.2027 (P)
ВымпелКБОЗ	RU000A0JVUP	96,98		12,80		1,17	10,00	Да	-201,41	AA-(RU)/-		III	14	16.10.2015	03.10.2025
МТС 1Р-09	RU000A100A66	97,35	-1	16,16	8	0,35	8,60	Да	115,01	AAA(RU)/ruAAA		I	22	22.04.2019	14.10.2024
МТС 1Р-06	RU000A0ZYW	94,17	-7	15,95	14	0,66	7,25	Да	97,41	AAA(RU)/ruAAA		I	21	07.03.2018	26.02.2025
МТС 1Р-10	RU000A100HU	93,28	8	15,48	-7	0,92	8,00	Да	57,66	AAA(RU)/ruAAA		I	32	03.07.2019	25.06.2025
Ростел1Р1R	RU000A0JWWT	97,42	-107	16,16	379	0,28	7,30	Да	114,21	AA+(RU)/-		I	19	22.09.2016	17.09.2024 (P)
Ростел1Р4R	RU000A0ZYYE	99,84	-16	15,70	23	0,67	15,00	Да	73,27	AA+(RU)/-		I	24	16.03.2018	13.03.2025 (P)
РостелБО-1	RU000A0JVFC	96,74	-12	10,78	15	0,86	7,00	Да	-414,60	AA+(RU)/-		I	16	29.05.2015	16.05.2025
Ростел1Р3R	RU000A0ZYG5	91,98	-56	16,01	50	1,23	9,20	Да	122,98	AA+(RU)/-		I	31	21.11.2017	14.11.2025 (P)



Локальный рынок: Строительство и недвижимость

Бумага	ISN	Индикатив					Кредитные оценки					Даты			
		Цена	Изм, бп.	YTM	Изм, бп.	Дюрация	Купон текущий	Ломбардн. Список	Спред к G-кривой	Рейтинги (АКРА/Эксперт РА)	Рейтинги (S/M/F)	Котир. Список	Ликвид. (0-100)	Размещение	Погашение/ Оферта
РСГ-ФинБ01	RU000A0JUAG	98,47	77	20,88	-40	0,41	16,50	Да	0,00	BBB+(RU)/отозван		III	16	26.11.2013	16.05.2024 (P)



Локальный рынок: Машиностроение

Бумага	ISN	Индикатив					Кредитные оценки					Даты			
		Цена	Изм, бп.	УТМ	Изм, бп.	Дюрация	Купон текущий	Ломбардн. Список	Спред к G-кривой	Рейтинги (АКРА/Эксперт РА)	Рейтинги (S/M/F)	Котир. Список	Ликвид. (0-100)	Размещение	Погашение/ Оферта
КАМАЗ БО10	RU000A0ZZ87	99,13	47	85,93	-3271	0,02	12,66 (F)	Да	7088,96	AA+(RU)/ruAA		II	30	29.05.2018	10.05.2033
ИУОМЗ Б-П1	RU000A100EV2	99,31	6	19,45	-39	0,03	1,00	Да	441,70	-/ruA-		III	15	06.06.2019	04.06.2024 (P)



Локальный рынок: Транспорт

Бумага	ISIN	Индикатив					Кредитные оценки						Даты		
		Цена	Изм. бл.	УТМ	Изм. бл.	Дюрация	Купон текущий	Ломбардн. Список	Спред к G-кривой	Рейтинги (АКРА/Эксперт РА)	Рейтинги (S/M/F)	Котир. Список	Ликвид. (0-100)	Размещение	Погашение/ Оферта
ПКТ 03	RU000A0JWB	85,74	-73	16,32	57	1,50	6,50	Да	163,82	AA(RU)/ruAA-		II	24	30.03.2016	18.03.2026
ПочтаРБ1Р3	RU000A0JXS59	89,79	-85	16,61	60	1,52	9,85	Да	194,56	AA+(RU)/-		III	27	31.05.2017	25.05.2026 (P)
ПочтаРБ1Р4	RU000A0ZZ5H	91,74	-96	15,48	67	1,57	9,90	Да	82,63	AA+(RU)/-		III	16	07.05.2018	30.04.2026 (P)
ПочтаРБ1Р2	RU000A0JXRD	98,89	-109	16,24	51	2,15	15,15	Да	0,00	AA+(RU)/-		III	28	23.05.2017	17.05.2024 (P)
РЖД 1Р-07R	RU000A0ZZ9R	99,67	21	13,17	-346	0,05	7,30	Да	-186,36	AAA(RU)/ruAAA		I	31	14.06.2018	11.06.2024 (P)
РЖД-19 обл	RU000A0JQ7Z	99,08	16	14,65	-108	0,13	7,85	Да	-37,21	AAA(RU)/ruAAA		II	31	27.07.2009	08.07.2024
РЖД-41 обл	RU000A0JX1S1	96,14	-16	17,04	39	0,46	8,90	Да	203,71	AAA(RU)/ruAAA		III	30	15.12.2016	09.12.2024 (P)
РЖД-23 обл	RU000A0JQRD	95,19	-45	16,20	84	0,56	7,85	Да	120,46	AAA(RU)/ruAAA		II	31	04.02.2010	16.01.2025
РЖД-28 обл	RU000A0JTU8	99,61	-40	16,03	55	0,71	15,00	Да	106,56	AAA(RU)/ruAAA		II	31	09.04.2013	28.03.2025 (P)
РЖД 1Р-06R	RU000A0ZZ4P	94,77	-45	16,40	63	0,77	9,45	Да	145,87	AAA(RU)/ruAAA		II	31	23.04.2018	17.04.2025 (P)
РЖД Б01Р1R	RU000A0JXN0	94,30	-8	15,79	11	0,83	9,05	Да	86,26	AAA(RU)/ruAAA		I	31	07.04.2017	30.05.2025 (P)
РЖД Б01Р4R	RU000A0JXZB	93,08	17	15,10	-16	1,02	8,25	Да	22,99	AAA(RU)/ruAAA		I	31	17.08.2017	12.08.2025 (P)
РЖД 1Р-05R	RU000A0ZYU0	88,48	-4	15,60	4	1,41	7,30	Да	89,06	AAA(RU)/ruAAA		I	32	20.02.2018	13.02.2026 (P)
РЖД БО-07	RU000A0JWC	89,61	-109	14,80	79	1,52	7,75	Да	12,32	AAA(RU)/ruAAA		II	30	06.04.2016	25.03.2026
РЖД Б01Р2R	RU000A0JXQ4	89,49	-33	15,55	24	1,55	8,50	Да	88,66	AAA(RU)/ruAAA		I	31	27.04.2017	21.04.2026 (P)
РЖД-32 обл	RU000A0JSGV	91,83	6	14,88	-3	1,65	9,80	Да	24,72	AAA(RU)/ruAAA		I	31	20.07.2012	08.07.2026 (P)
РЖД 1Р-13R	RU000A1007Z2	84,09	-18	14,16	6	3,40	9,10	Да	-6,65	AAA(RU)/ruAAA		I	31	01.04.2019	19.03.2029
РЖД 1Р-14R	RU000A1008D	83,42	-32	14,30	11	3,50	9,10	Да	8,61	AAA(RU)/ruAAA		I	30	04.04.2019	04.05.2029
ФПК 1Р-03	RU000A0ZYX6	97,26	-65	17,98	274	0,24	7,20	Да	295,88	AA+(RU)/-		II	29	07.03.2018	02.09.2024 (P)



Локальный рынок: Электроэнергетика и теплогенерация

Бумага	ISN	Индикатив					Кредитные оценки					Даты			
		Цена	Изм, бп.	YTM	Изм, бп.	Дюрация	Купон текущий	Ломбардн. Список	Спред к G-кривой	Рейтинги (АКРА/Эксперт РА)	Рейтинги (S/M/F)	Котир. Список	Ликвид. (0-100)	Размещение	Погашение/ Оферта
МОЭК БО1Р1	RU000A1005H	94,66	-269	16,29	412	0,66	8,25	Да	132,15	-/ruAAA		II	16	06.03.2019	26.02.2025
МОЭК БО1Р2	RU000A100AN	95,48	74	15,35	-98	0,78	9,40	Да	41,04	-/ruAAA		II	22	24.04.2019	16.04.2025
ФСК РС-22	RU000A0JSQ5	99,18	37	13,88	-173	0,17	9,15	Да	-114,17	AAA(RU)/ruAAA		II	15	08.08.2012	31.07.2024 (P)
ФСК РС Б3	RU000A0ZYDH	97,38	-9	15,54	37	0,35	8,00	Да	53,04	AAA(RU)/ruAAA		I	26	20.10.2017	18.10.2024 (P)
ФСК РС Б4	RU000A0ZYJ91	95,89	20	17,14	-41	0,45	8,00	Да	213,39	AAA(RU)/ruAAA		II	30	06.12.2017	04.12.2024 (P)



Департамент активных операций

Екатерина Писаренко

Зам. генерального директора - директор департамента
EPisarenko@veles-capital.ru

Артур Навроцкий

Начальник управления доверительных операций
ANavrotsky@veles-capital.ru

Тарас Ковальчук

Заместитель начальника отдела по работе с еврооблигациями
TKovalchuk@veles-capital.ru

Владимир Наумов

Старший трейдер Управление операций на рынке акций
VNaumov@veles-capital.ru

Илья Фомичев

Специалист Отдела диллерских операций
IFomichev@veles-capital.ru

Сергей Юньков

Старший специалист Управления по работе с долговыми обязательствами
SYunkov@veles-capital.ru

Оксана Степанова

Заместитель начальника управления
OStepanova@veles-capital.ru

Игорь Суптеля

Ведущий трейдер
ISuptelya@veles-capital.ru

Олег Вязовецков

Ведущий специалист
OVyazovetskov@veles-capital.ru

Наталья Котлова

Ведущий специалист
VKotkova@veles-capital.ru

Екатерина Кокина

Ведущий специалист
EKokina@veles-capital.ru

Аналитический департамент

Иван Манаенко

Директор департамента
IManaenko@veles-capital.ru

Юрий Кравченко

Банковский сектор, Денежный рынок
YKravchenko@veles-capital.ru

Артем Михайлин

Телекоммуникации, IT, Потребительский сектор
AMykhailin@veles-capital.ru

Василий Данилов

Металлы и добыча, Глобальные рынки
VDanilov@veles-capital.ru

Елена Кожухова

Рынок акций, Драгоценные металлы
EKozhukhova@veles-capital.ru

Сергей Жителев

Металлы и добыча, Глобальные рынки
SZhitelev@veles-capital.ru

Эльза Газизова

Металлы и добыча, Глобальные рынки
EGazizova@veles-capital.ru

Россия, Москва, 123610, Краснопресненская наб.,
д. 12, под. 7, эт. 18
Телефон: +7 (495) 258 1988, факс: +7 (495) 258 19 89
www.veles-capital.ru