



Велес Капитал  
ИНВЕСТИЦИОННАЯ КОМПАНИЯ

15 мая 2024 г.

# Технический мониторинг долгового рынка



## Содержание

### Карты доходности локального рынка

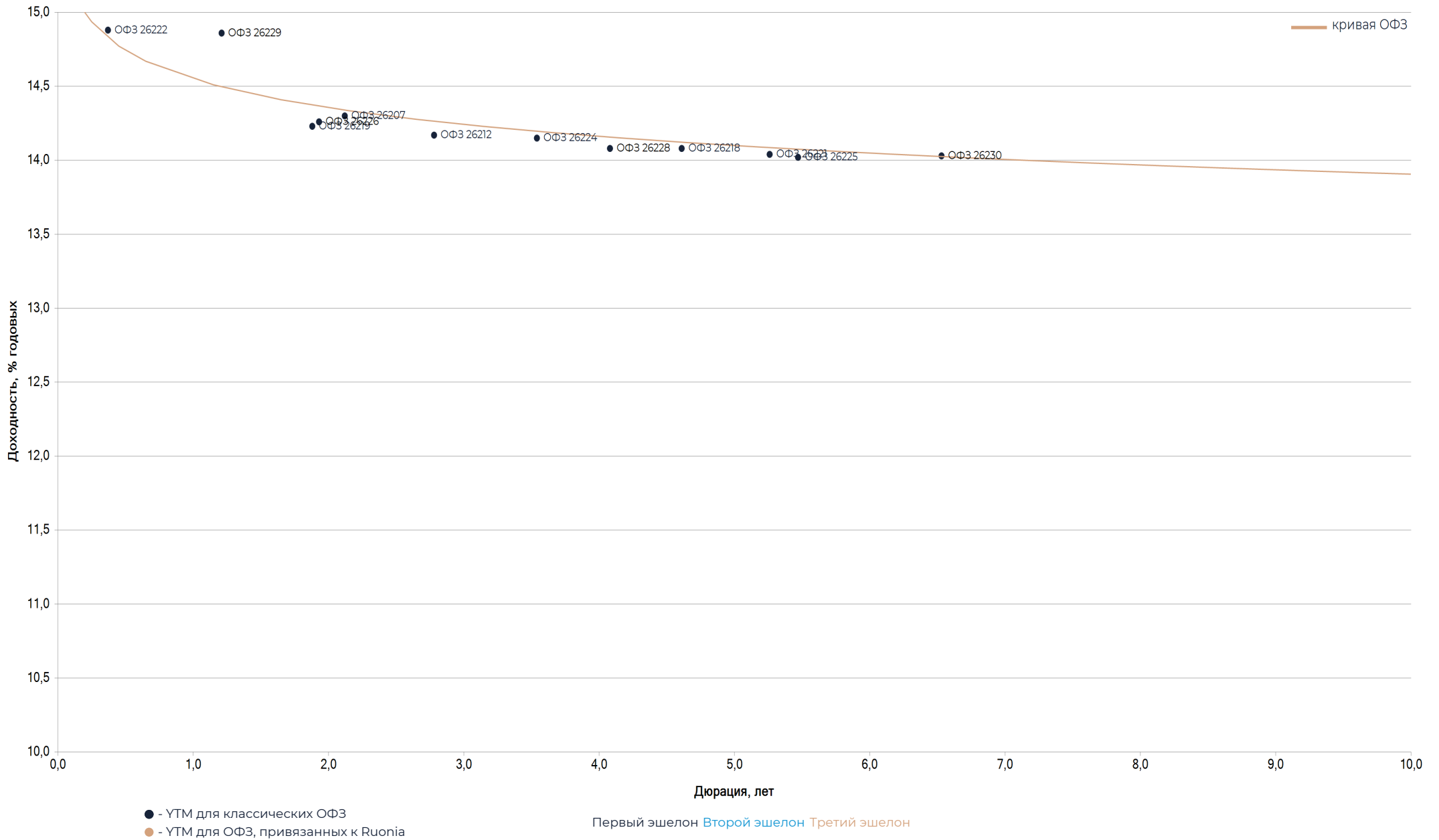
ОФЗ	3
Первый и второй эшелоны (короткие)	4
Первый и второй эшелоны (длинные)	5
High yield	6
Субфедеральный сектор (короткие)	7
Субфедеральный сектор (длинные)	8
Банки и финансы (короткие)	9
Банки и финансы (длинные)	10
Корпоративный сектор (короткие)	11
Корпоративный сектор (длинные)	12
Корпоративный сектор (длинные) - 2	13
Металлургия и добыча	14
Нефть и газ	15
Химическая промышленность	16
Потребительский сектор	17
Телекомы и медиа	18
Строительство и недвижимость	19
Машиностроение	20
Транспорт	21
Электроэнергетика и теплогенерация	22

### Таблицы: локальный рынок

ОФЗ	23
Субфедеральный сектор	24
Банки и финансы	25
Металлургия и добыча	26
Нефть и газ	27
Химическая промышленность	28
Потребительский сектор	29
Телекомы и медиа	30
Строительство и недвижимость	31
Машиностроение	32
Транспорт	33
Электроэнергетика и теплогенерация	34

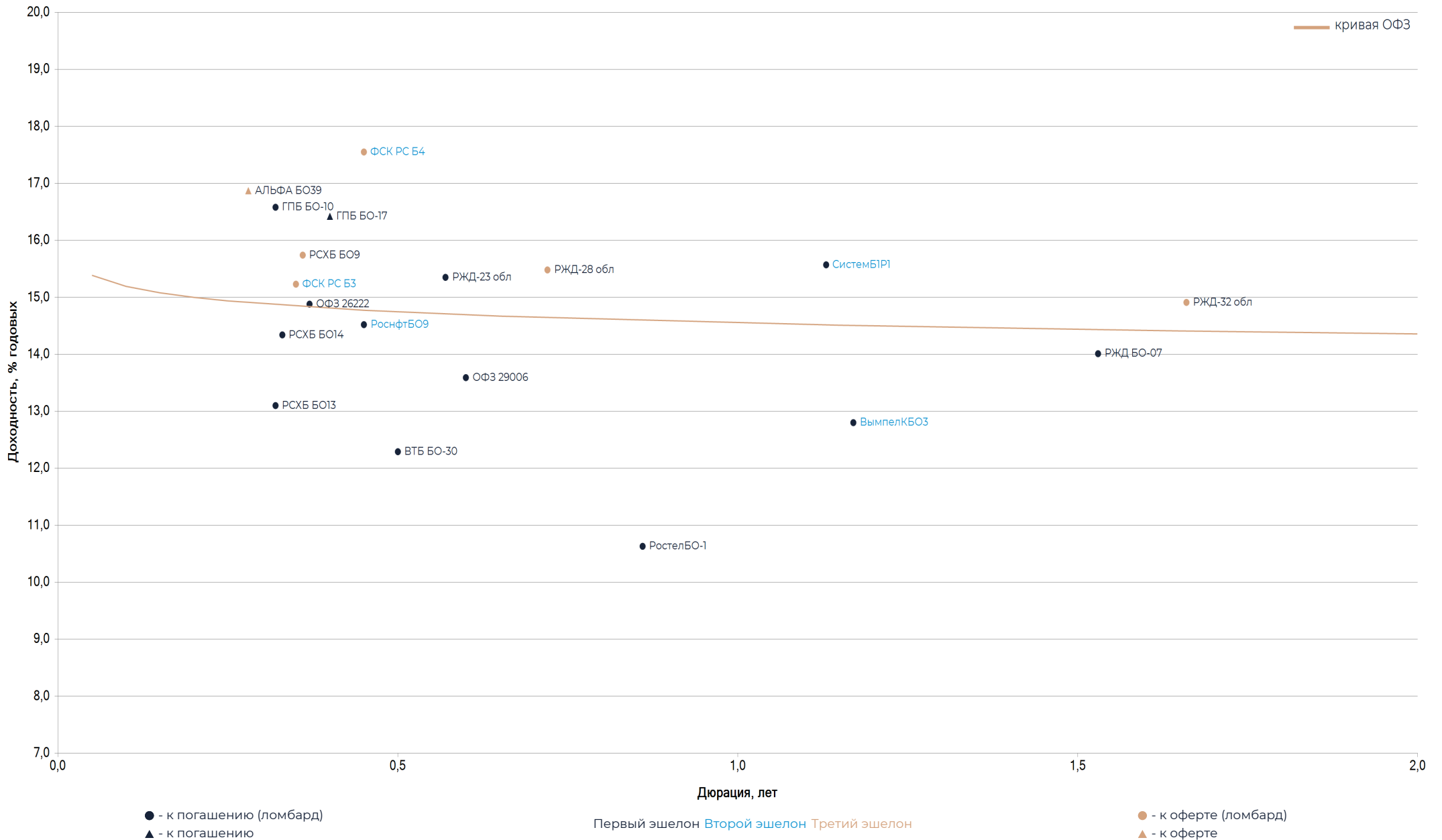


## Локальный рынок: ОФЗ



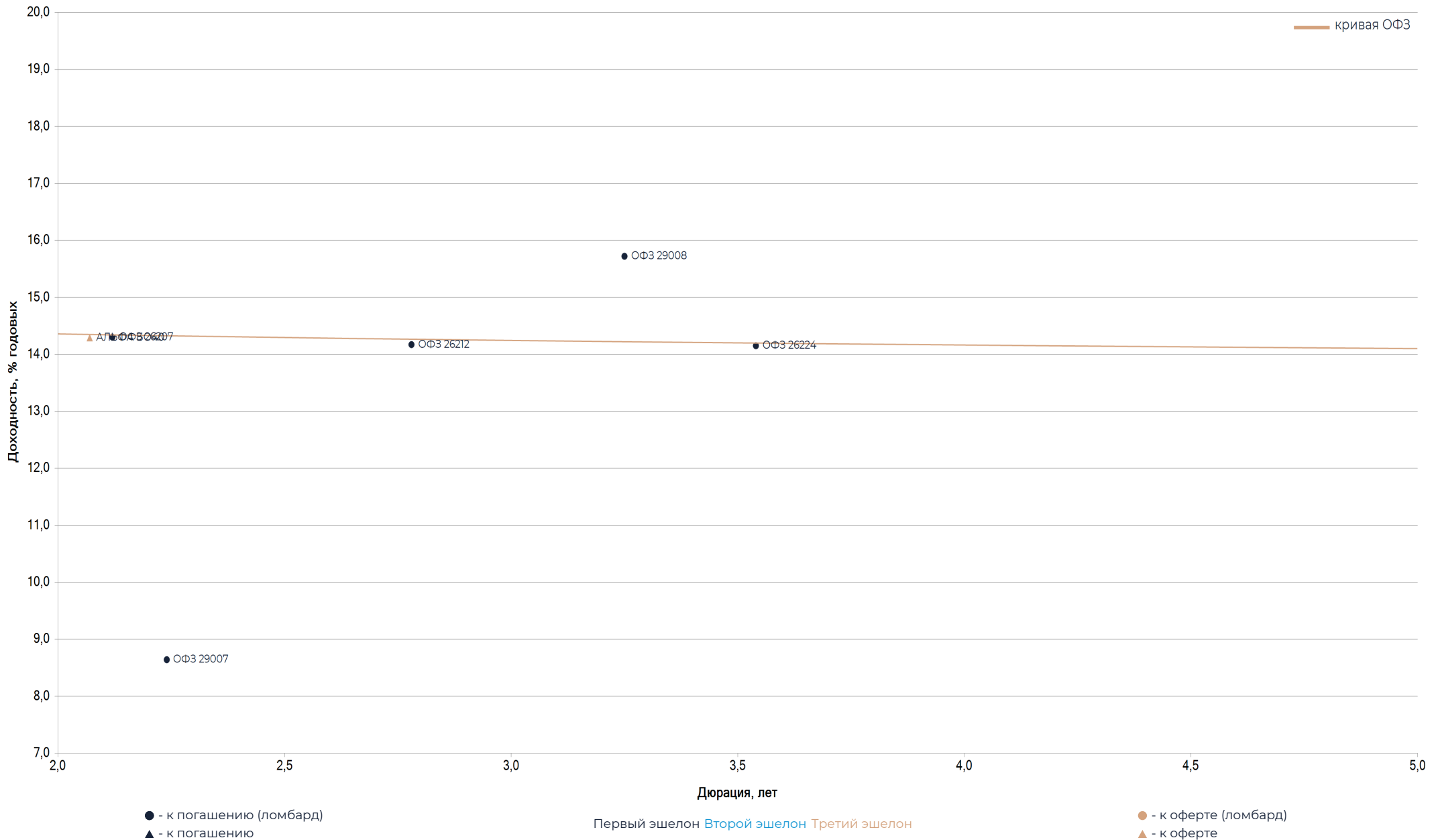


## Локальный рынок: Первый и второй эшелоны (короткие)



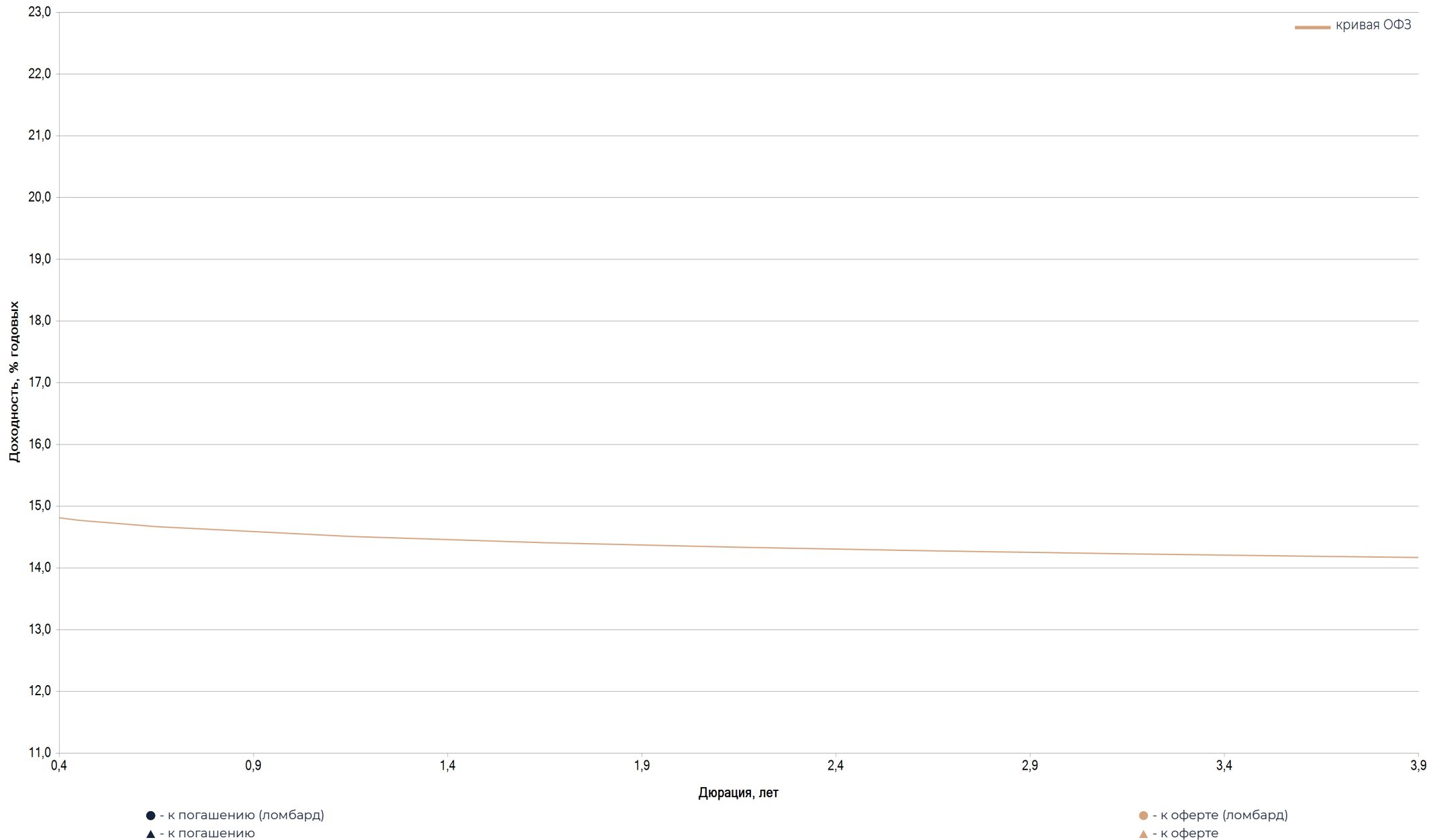


## Локальный рынок: Первый и второй эшелоны (длинные)



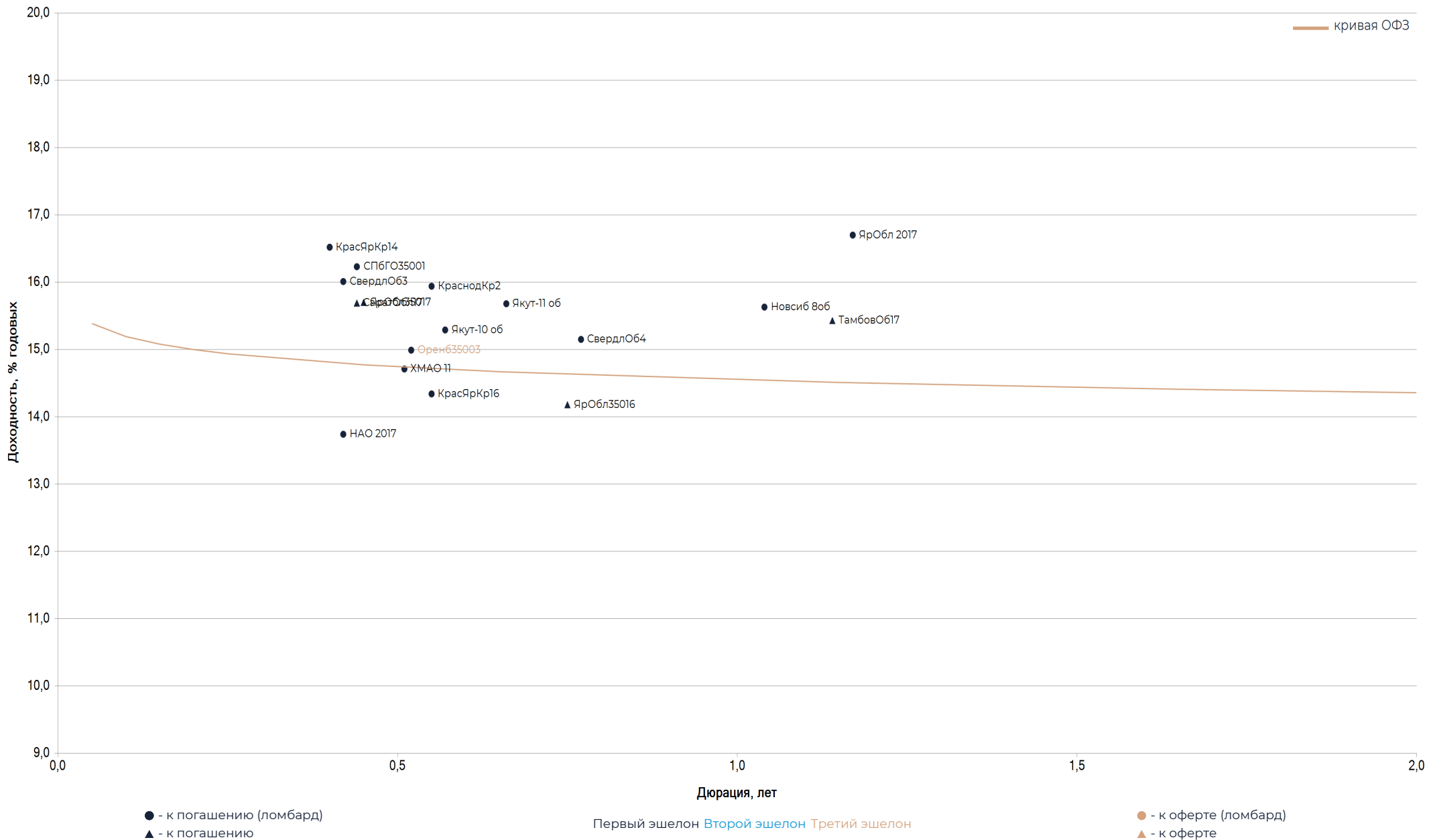


## Локальный рынок: High yield



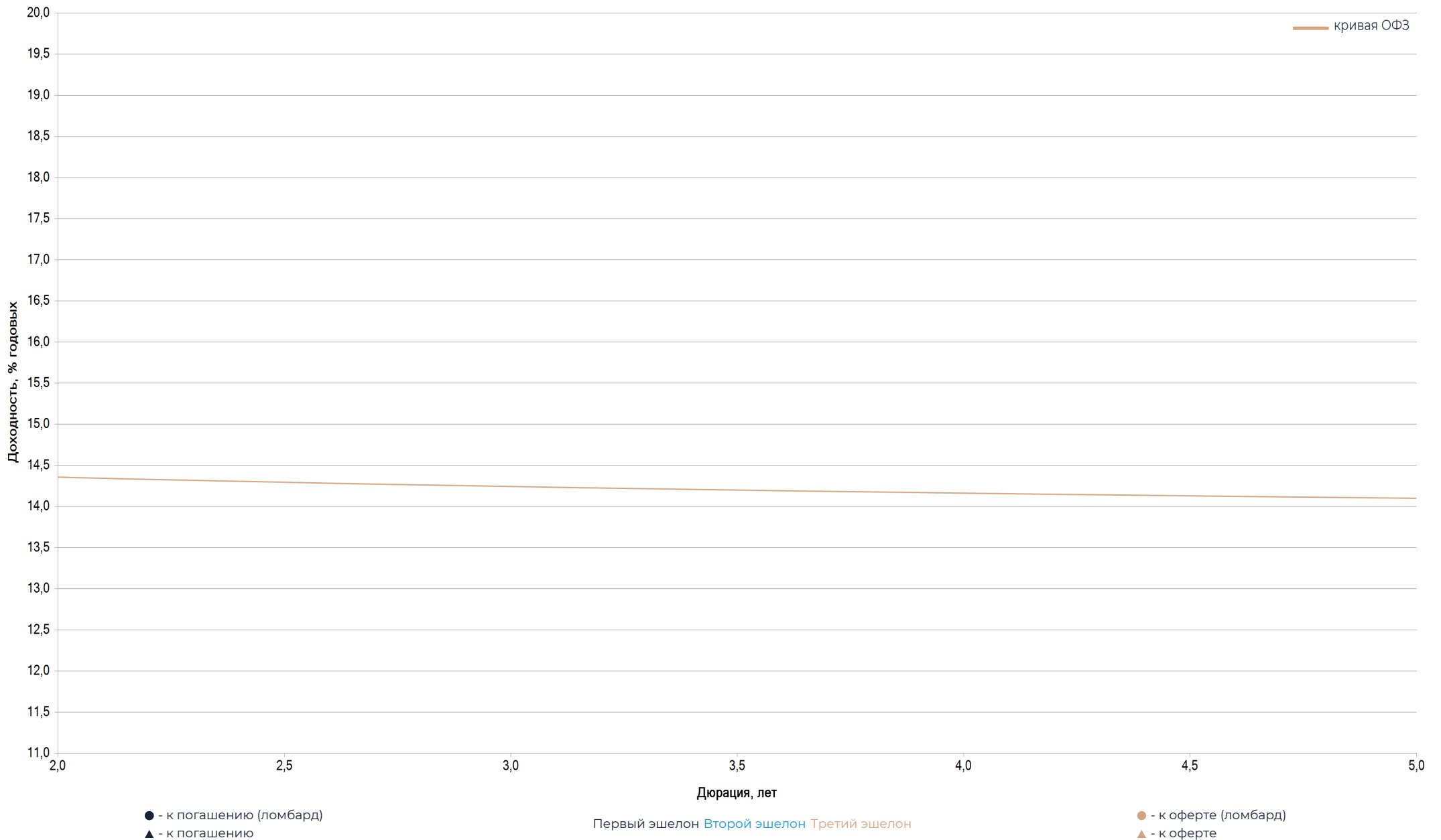


## Локальный рынок: Субфедеральный сектор (короткие)





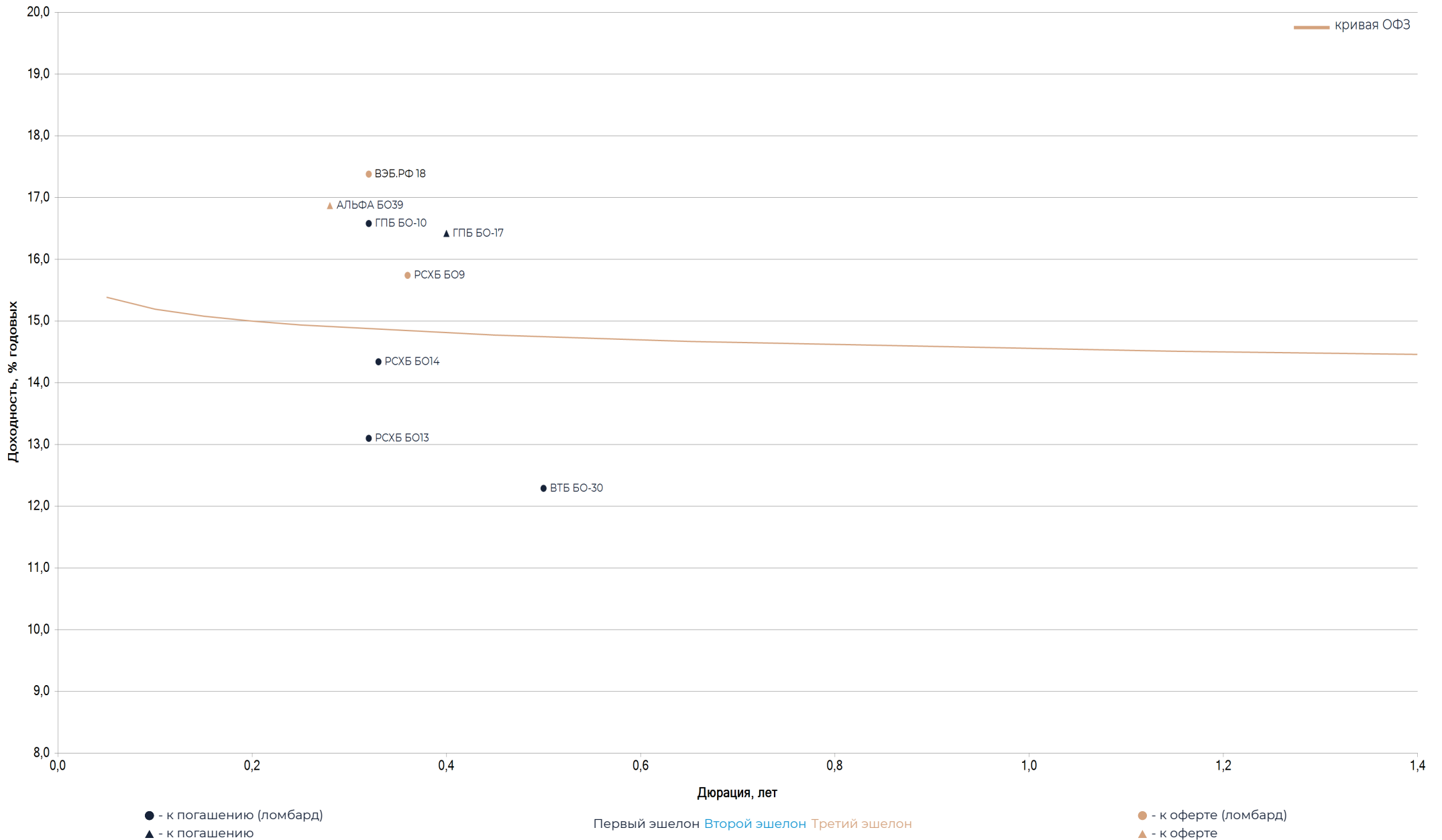
## Локальный рынок: Субфедеральный сектор (длинные)





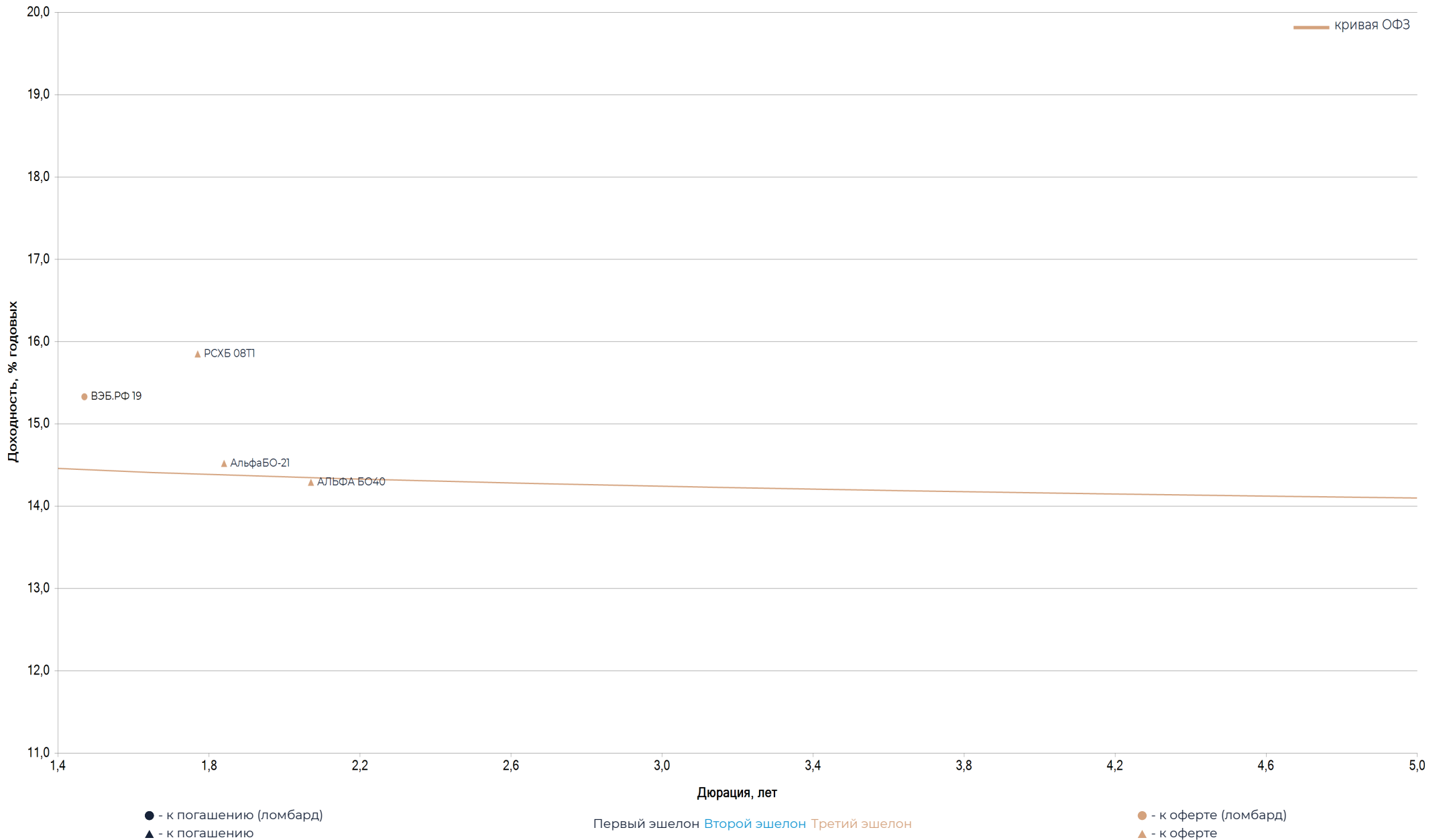


## Локальный рынок: Банки и финансы (короткие)



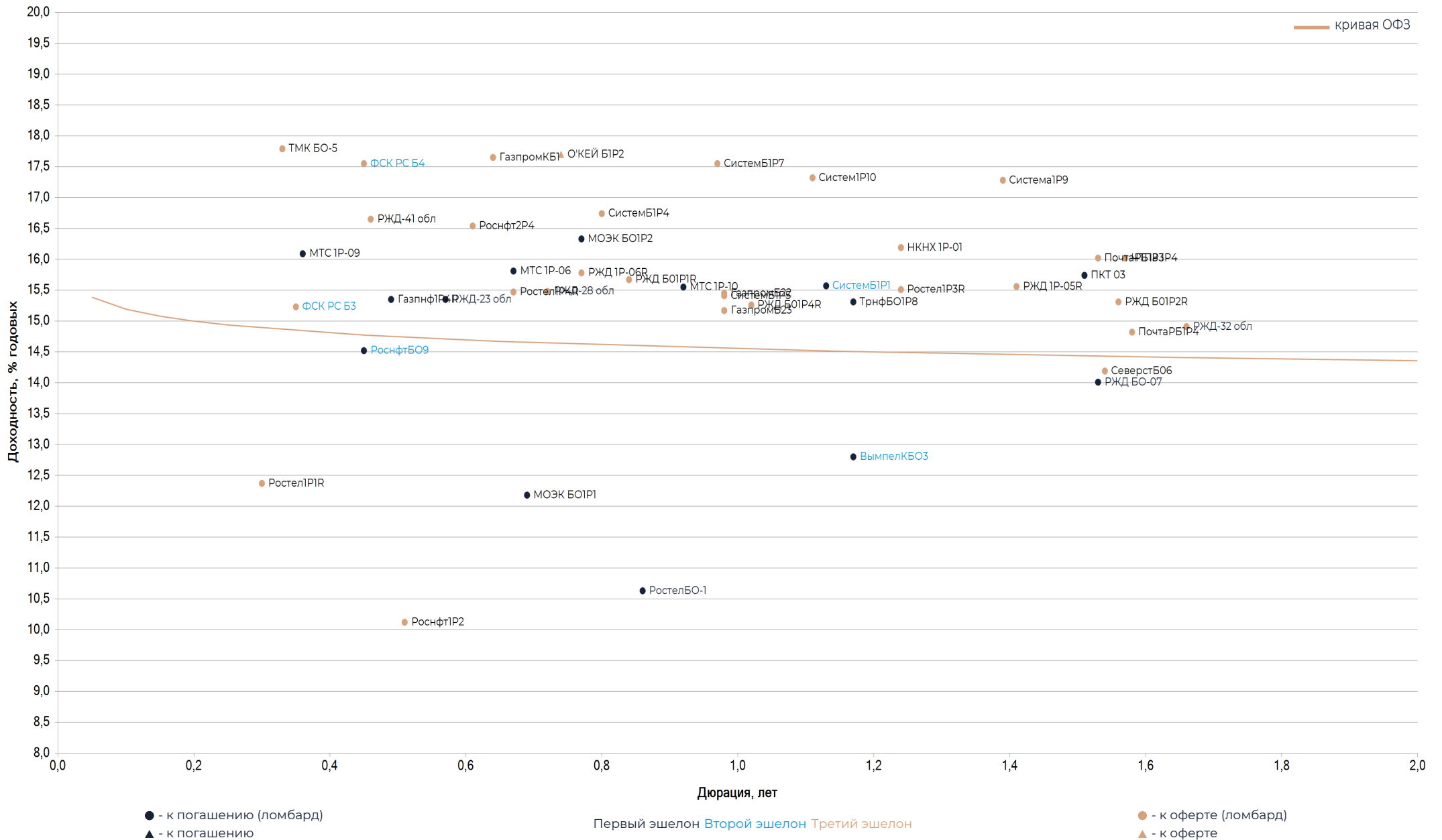


## Локальный рынок: Банки и финансы (длинные)





## Локальный рынок: Корпоративный сектор (короткие)



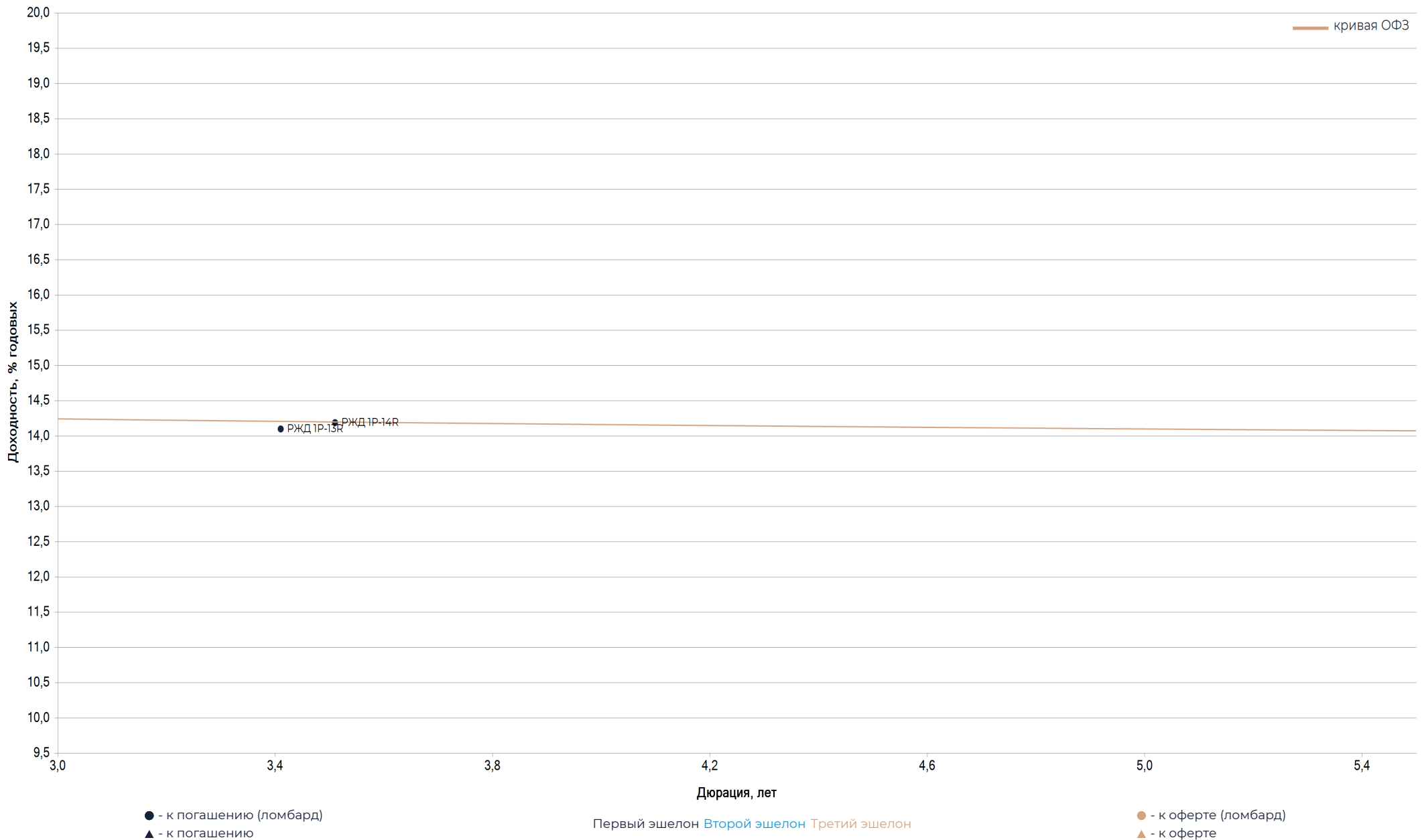


## Локальный рынок: Корпоративный сектор (длинные)



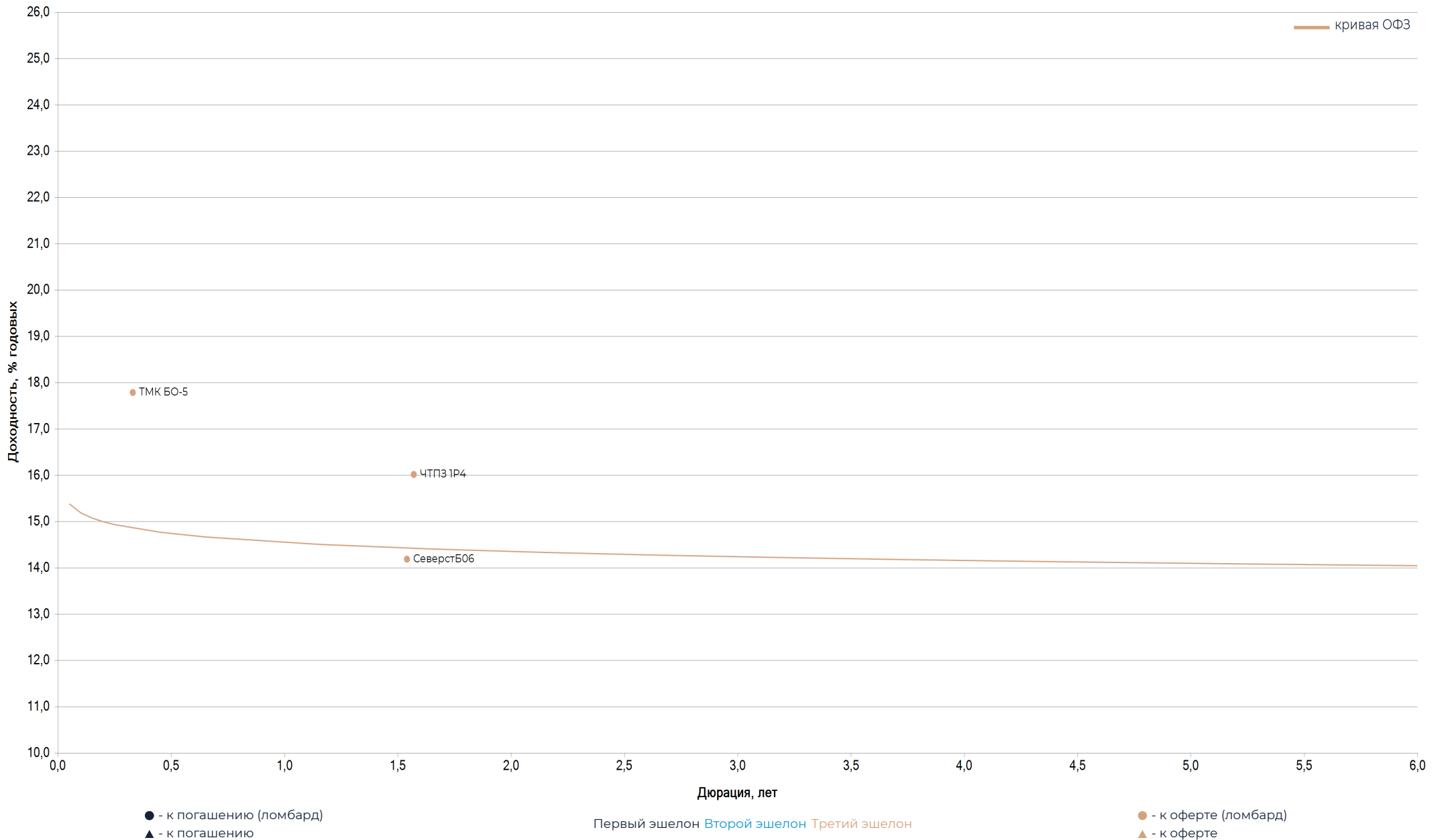


## Локальный рынок: Корпоративный сектор (длинные) – 2



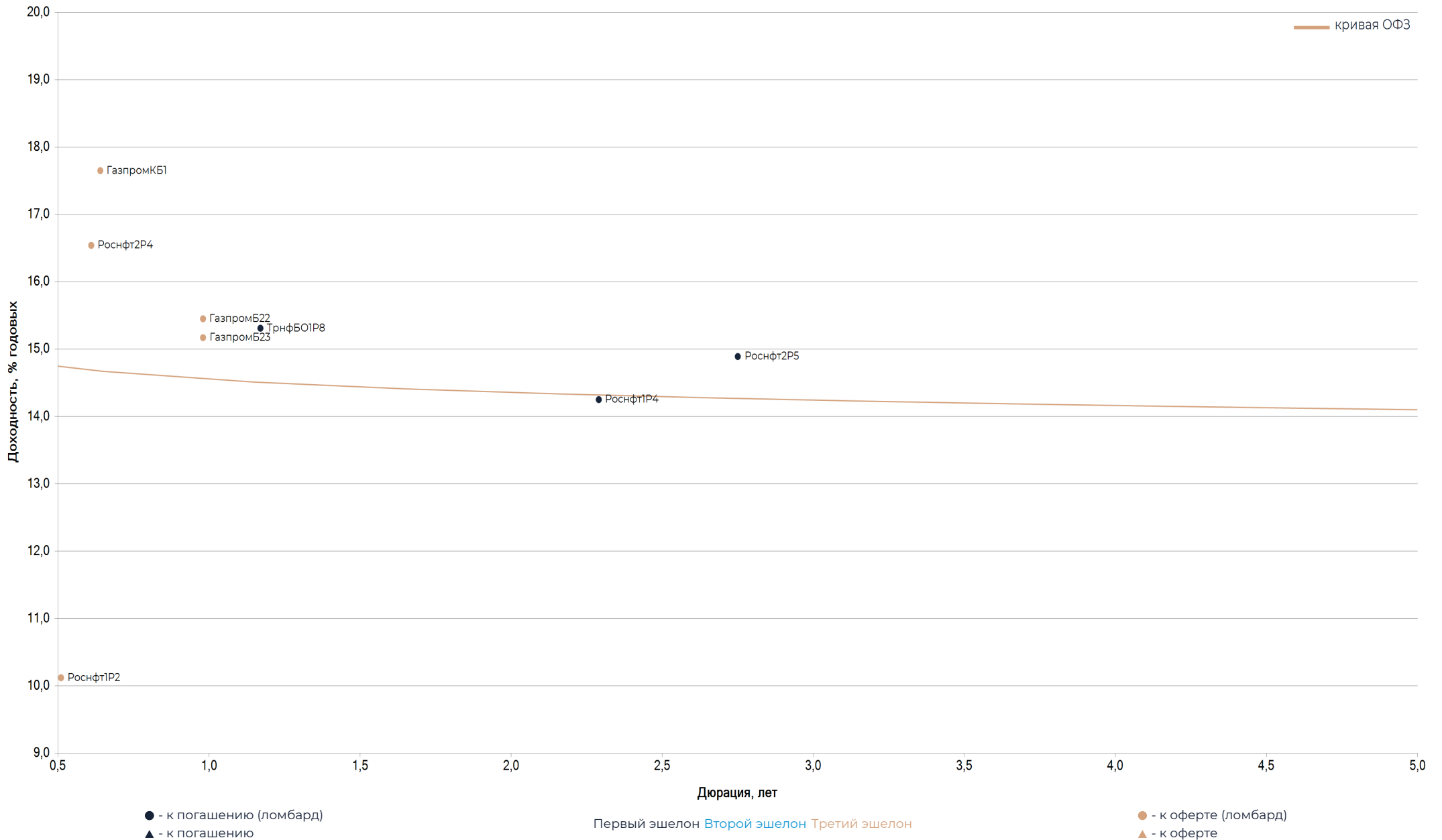


## Локальный рынок: **Металлургия и добыча**



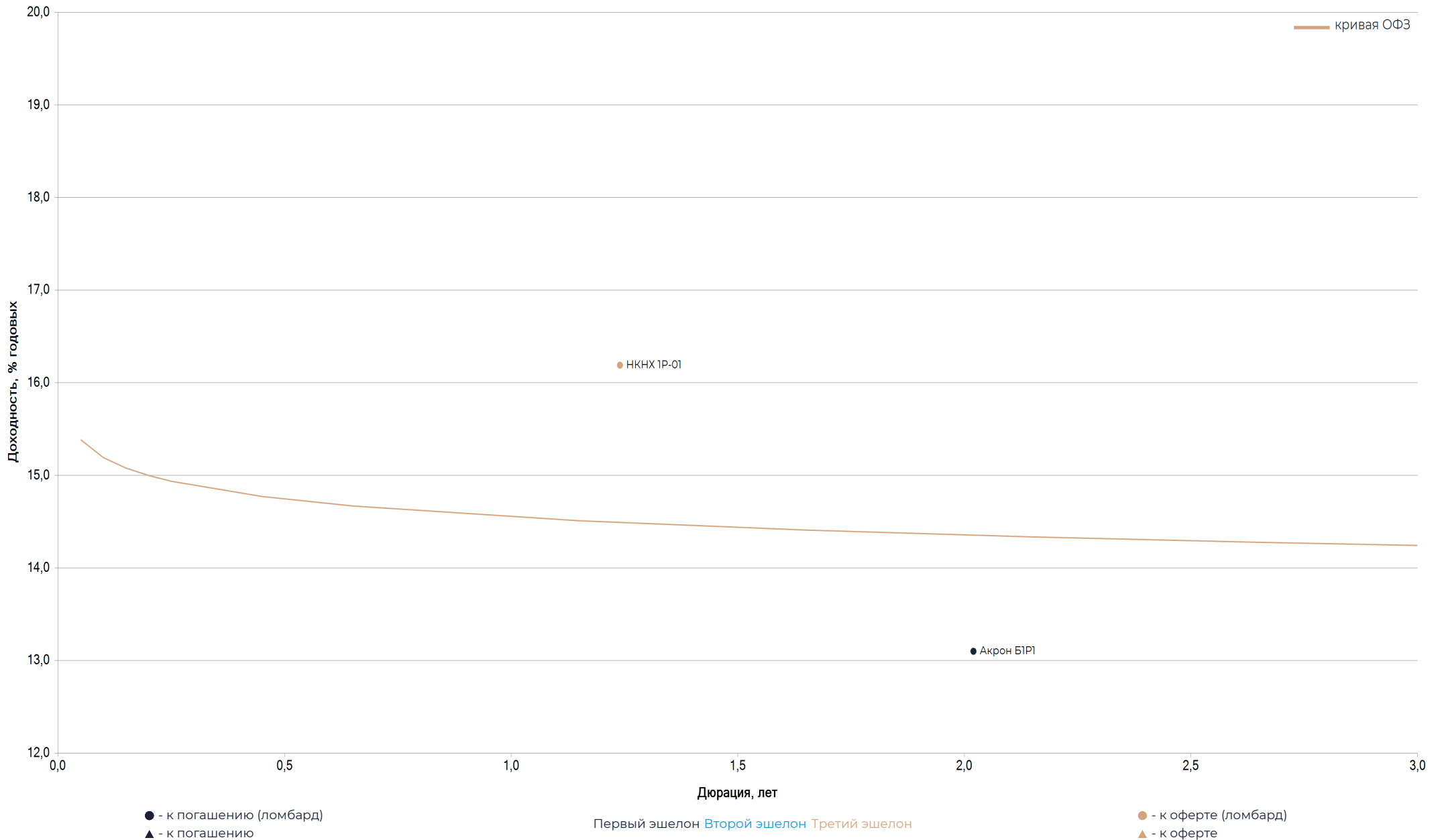


## Локальный рынок: Нефть и газ





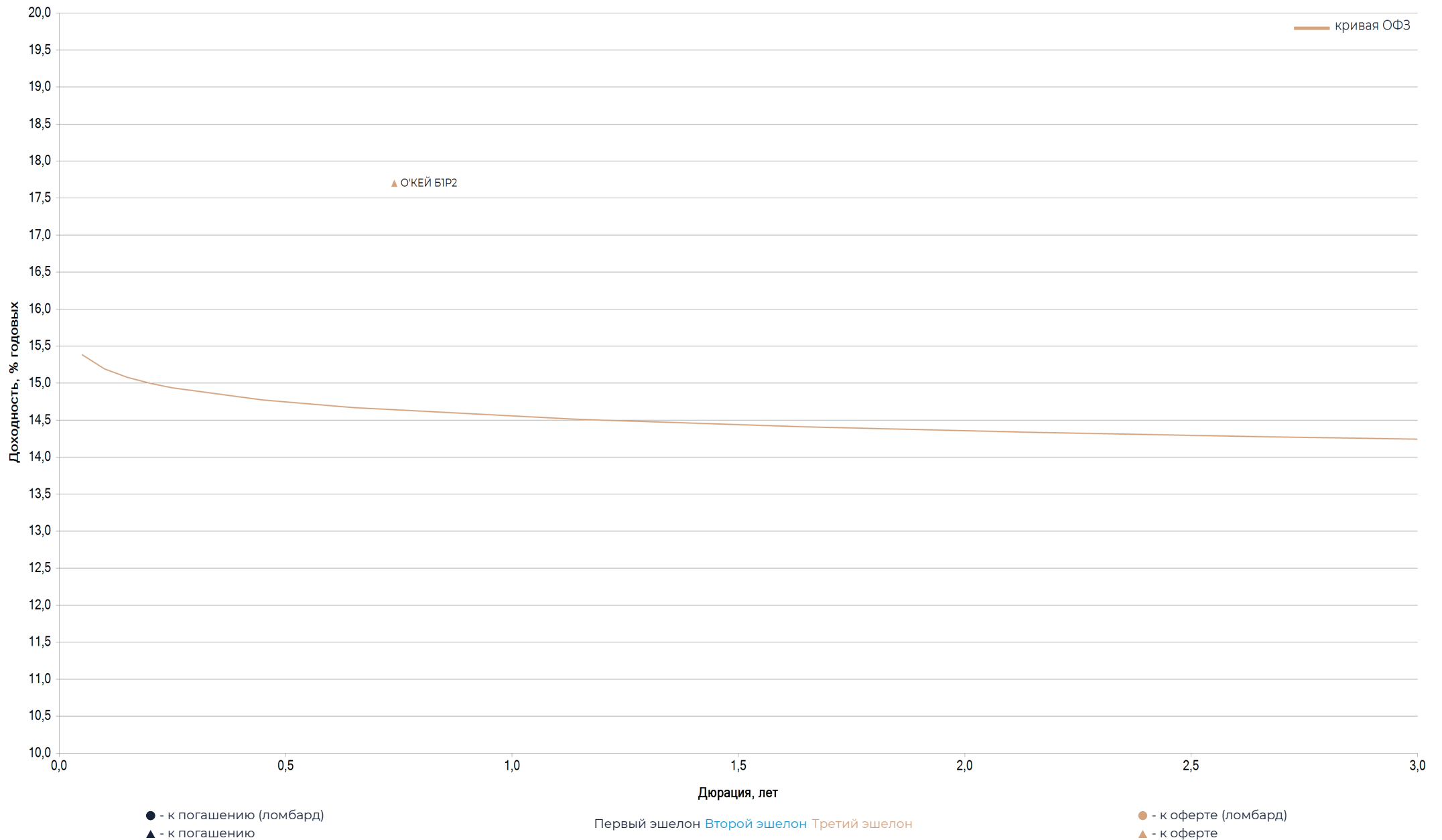
## Локальный рынок: Химическая промышленность





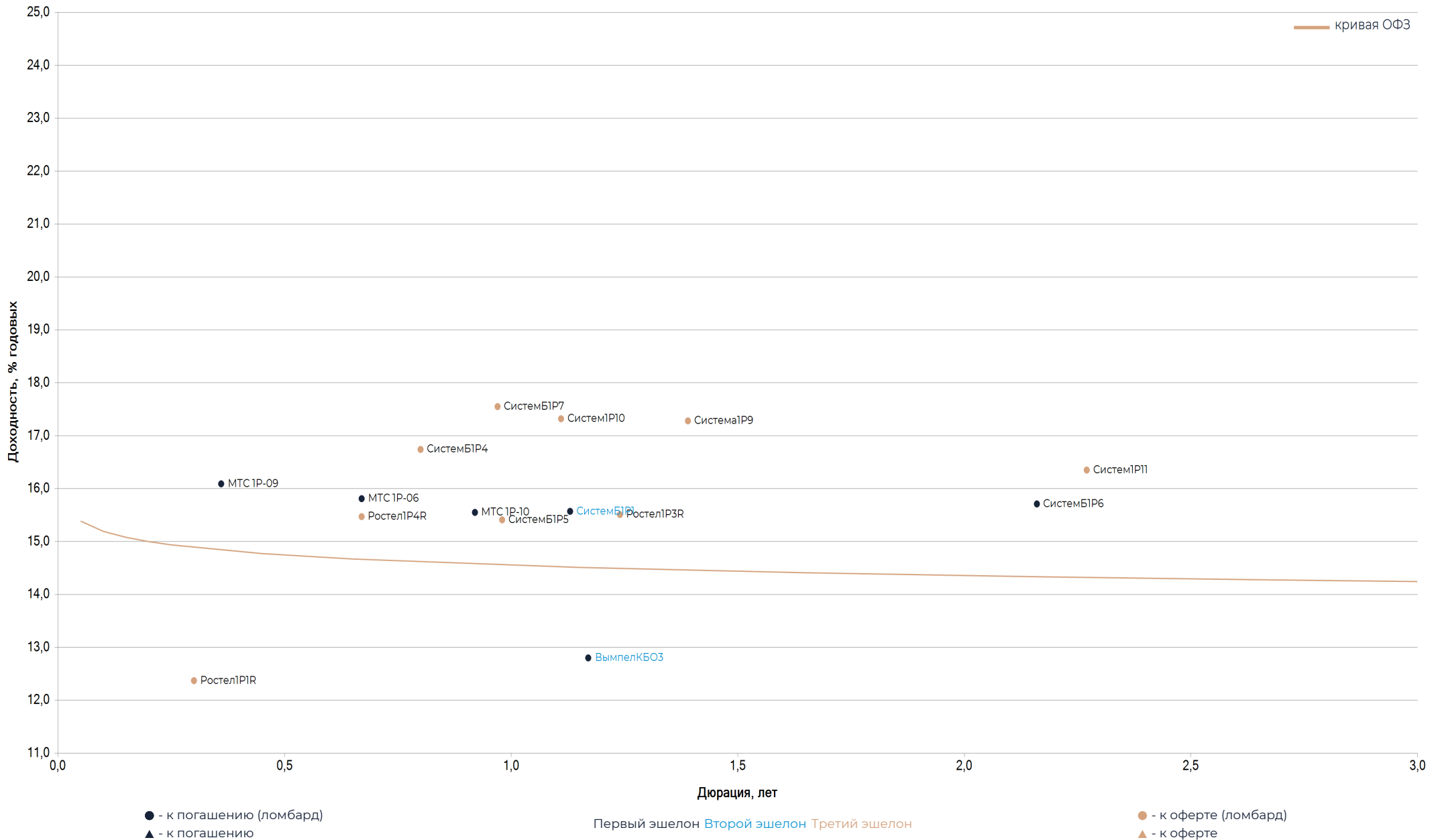


## Локальный рынок: Потребительский сектор



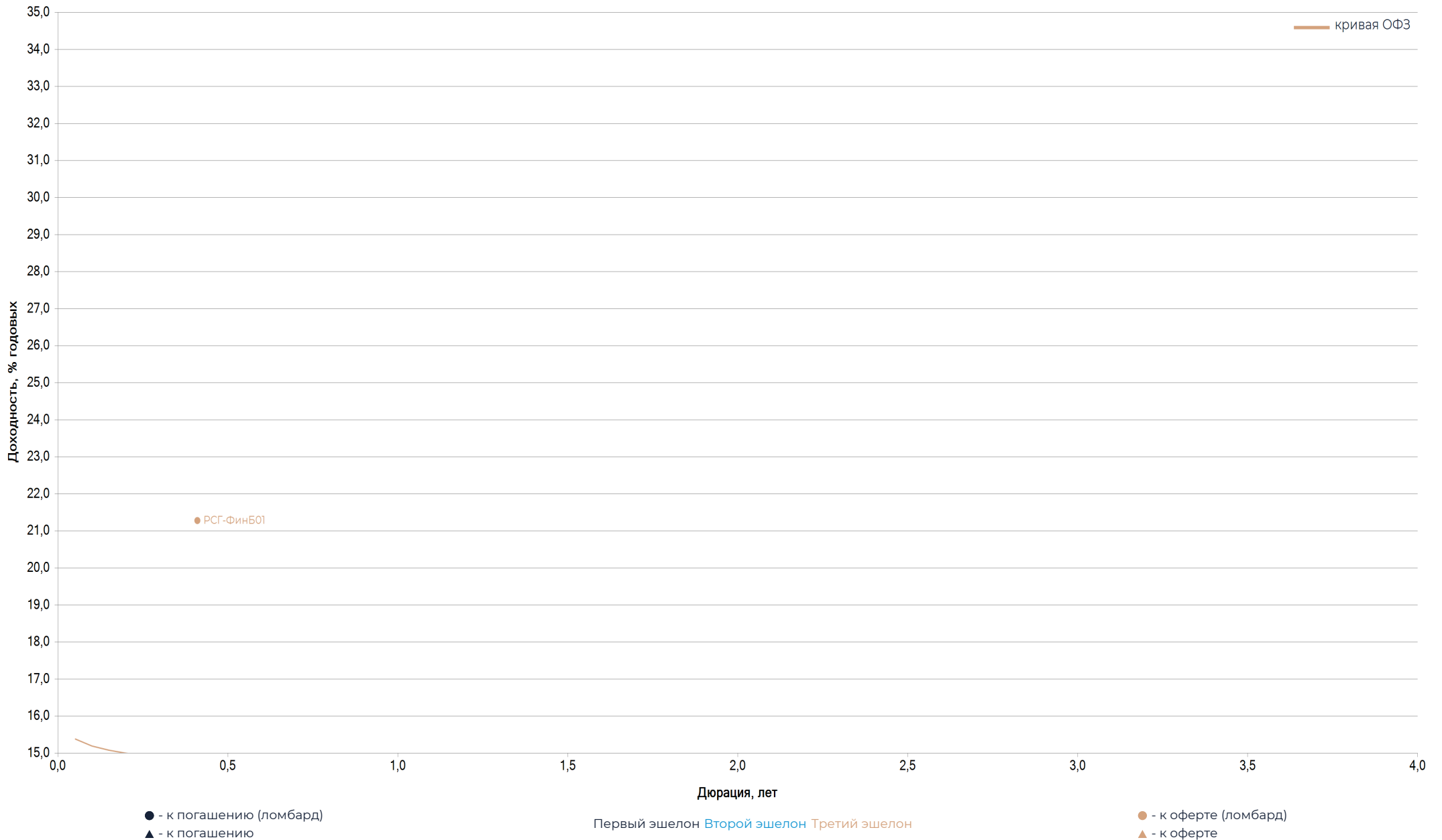


## Локальный рынок: Телекомы и медиа



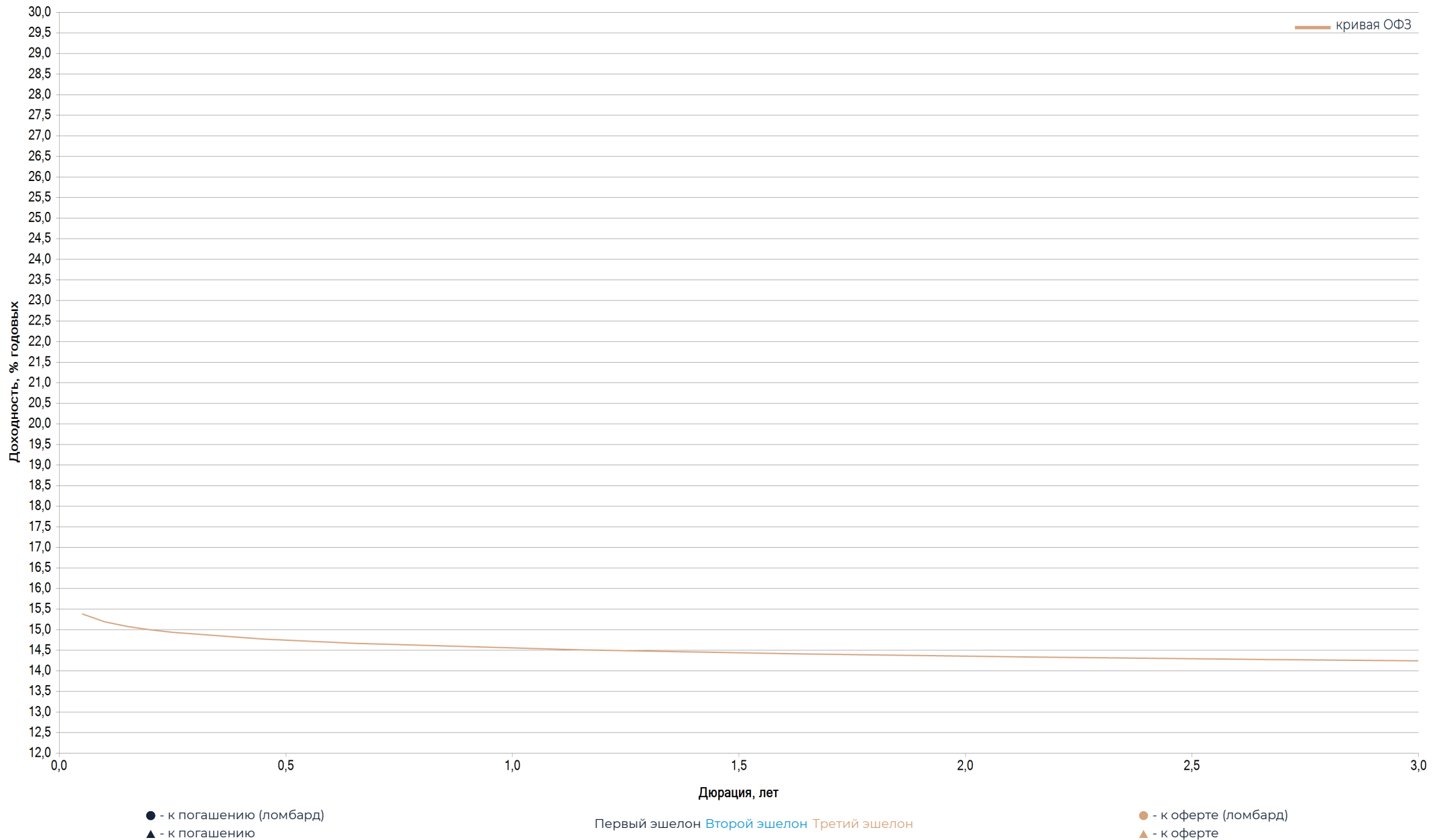


## Локальный рынок: Строительство и недвижимость



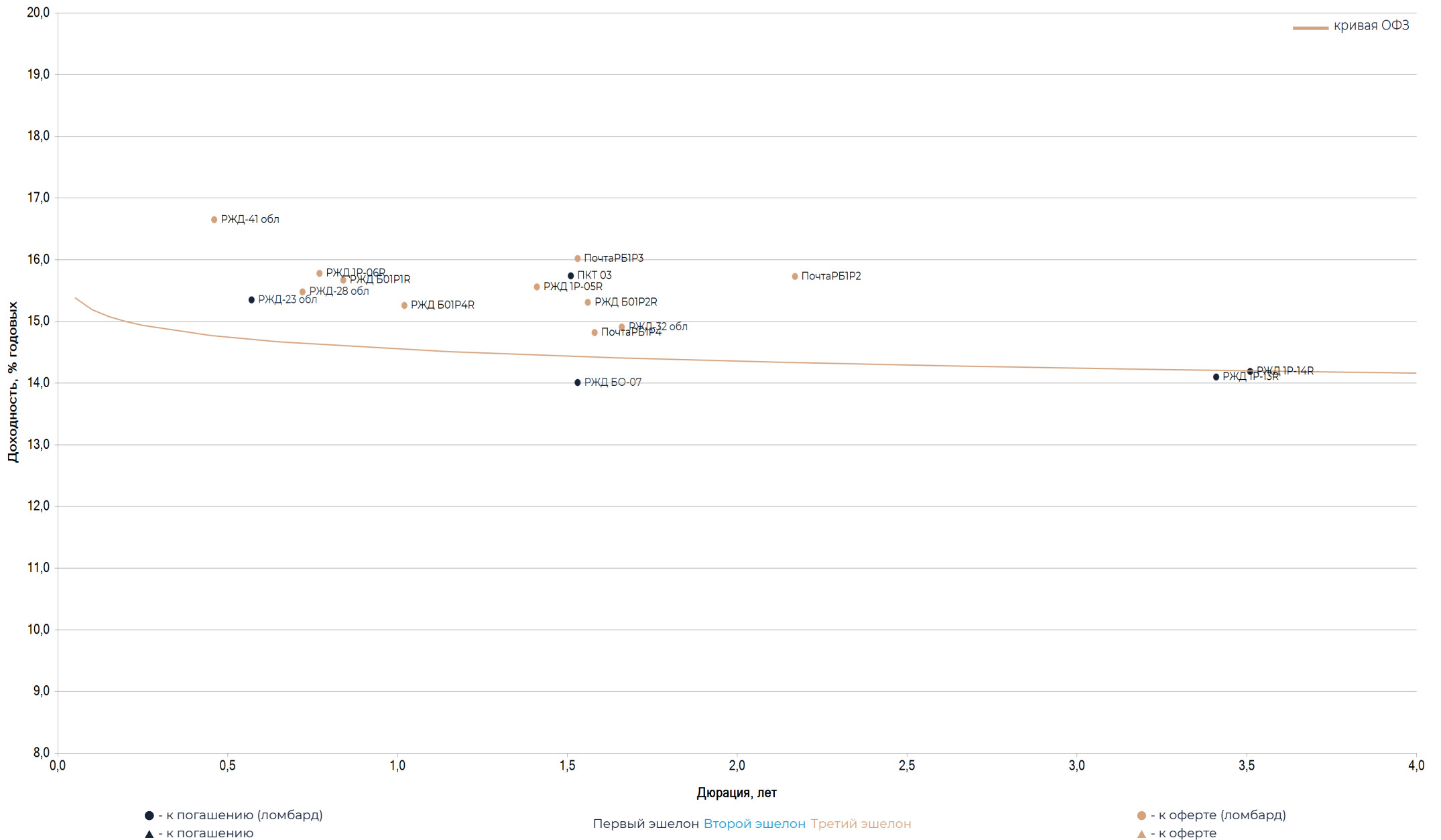


## Локальный рынок: Машиностроение



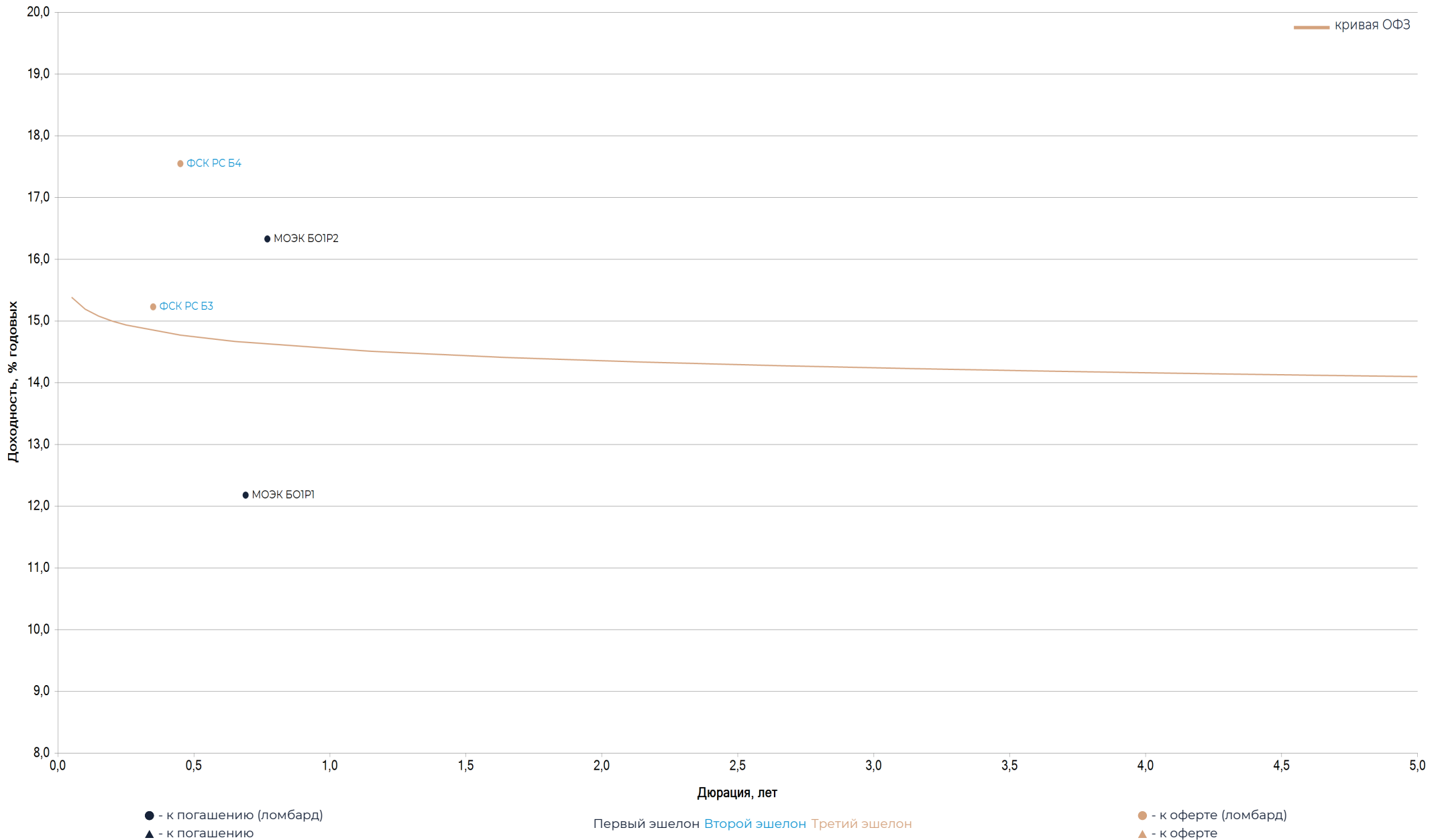


## Локальный рынок: Транспорт





## Локальный рынок: Электроэнергетика и теплогенерация





## Локальный рынок: ОФЗ

Бумага	ISIN	Индикатив					Кредитные оценки					Даты			
		Цена	Изм. бл.	УТМ	Изм. бл.	Дюрация	Купон текущий	Ломбардн. Список	Спред к G-кривой	Рейтинги (АКРА/Эксперт РА)	Рейтинги (S/M/F)	Котир. Список	Ликвид. (0-100)	Размещение	Погашение/ Оферта
ОФЗ 26227	SU26227RMFS7	98,82	5	14,80	-23	0,15	7,40	Да	-18,34	отозван/отозван		I	86	27.03.2019	17.07.2024
ОФЗ 26229	SU26229RMFS3	90,60		14,86		1,21	7,15	Да	3,28	отозван/отозван		I	53	05.06.2019	12.11.2025
ОФЗ 26226	SU26226RMFS	88,39	-8	14,26	5	1,93	7,95	Да	-27,57	отозван/отозван		I	71	19.12.2018	07.10.2026
ОФЗ 26226	SU26226RMFS	88,39	-8	14,26	5	1,93	7,95	Да	-27,57	отозван/отозван		0	71	19.12.2018	07.10.2026
ОФЗ 26228	SU26228RMFS	76,29	-92	14,08	29	4,08	7,65	Да	-2,02	отозван/отозван		I	47	24.04.2019	10.04.2030
ОФЗ 26230	SU26230RMFS1	62,89	-97	14,03	23	6,53	7,70	Да	1,74	отозван/отозван		I	72	05.06.2019	16.03.2039
ОФЗ 26222	SU26222RMFS	97,09	-1	14,88	8	0,37	7,10	Да	-13,20	отозван/отозван		I	77	03.05.2017	16.10.2024
ОФЗ 26219	SU26219RMFS4	88,28	-5	14,23	3	1,88	7,75	Да	-32,21	отозван/отозван		I	59	29.06.2016	16.09.2026
ОФЗ 26219	SU26219RMFS4	88,28	-5	14,23	3	1,88	7,75	Да	-32,21	отозван/отозван		0	59	29.06.2016	16.09.2026
ОФЗ 26207	SU26207RMFS	87,44	-39	14,30	21	2,12	8,15	Да	-16,96	отозван/отозван		I	80	22.02.2012	03.02.2027
ОФЗ 26207	SU26207RMFS	87,44	-39	14,30	21	2,12	8,15	Да	-16,96	отозван/отозван		0	80	22.02.2012	03.02.2027
ОФЗ 26212	SU26212RMFS9	81,22	-28	14,17	12	2,78	7,05	Да	-11,28	отозван/отозван		I	48	23.01.2013	19.01.2028
ОФЗ 26224	SU26224RMFS	75,91	-79	14,15	28	3,54	6,90	Да	0,12	отозван/отозван		I	42	21.02.2018	23.05.2029
ОФЗ 26218	SU26218RMFS6	76,68	-85	14,08	24	4,61	8,50	Да	1,13	отозван/отозван		I	46	28.10.2015	17.09.2031
ОФЗ 26221	SU26221RMFS0	70,18	-71	14,04	19	5,26	7,70	Да	0,22	отозван/отозван		I	56	15.02.2017	23.03.2033
ОФЗ 26225	SU26225RMFS1	65,99	-39	14,02	10	5,47	7,25	Да	-1,25	отозван/отозван		I	59	21.02.2018	10.05.2034
ОФЗ 29006	SU29006RMFS	100,87	-11	13,59	17	0,60	14,56 (F)	Да	-143,20	отозван/отозван		I	58	31.12.2014	29.01.2025
ОФЗ 29008	SU29008RMFS	104,78	-3	15,72	1	3,25	16,49	Да	153,97	отозван/отозван		I	37	31.12.2014	03.10.2029
ОФЗ 29009	SU29009RMFS	105,01	13	10,94	-3	4,68	11,60 (F)	Да	-313,41	отозван/отозван		I	36	31.12.2014	05.05.2032
ОФЗ 29010	SU29010RMFS	104,92	12	12,72	-2	5,15	13,19 (F)	Да	-132,67	отозван/отозван		I	36	31.12.2014	06.12.2034
ОФЗ 29007	SU29007RMFS	103,78	13	8,64	-6	2,24	15,77 (F)	Да	-582,79	отозван/отозван		I	37	31.12.2014	03.03.2027
ОФЗ 52002	SU52002RMFS1	88,61	-13	6,33	4	3,59	2,50	Да	-784,57	отозван/отозван		I	40	21.03.2018	02.02.2028

\*Оценка Велес Капитал



## Локальный рынок: Субфедеральный сектор

Бумага	ISIN	Индикатив					Кредитные оценки						Даты		
		Цена	Изм. бл.	УТМ	Изм. бл.	Дюрация	Купон текущий	Ломбардн. Список	Спред к G-кривой	Рейтинги (АКРА/Эксперт РА)	Рейтинги (S/M/F)	Котир. Список	Ликвид. (0-100)	Размещение	Погашение/ Оферта
БелОБ2017	RU000A0JXTW	99,56	-4	14,76	79	0,07	8,25	Да	-22,89	AA-(RU)/-		I	30	20.06.2017	11.06.2024
БелОБ34012	RU000A100PP	98,66	14	14,61	-63	0,20	7,80	Да	-37,69	AA-(RU)/-		I	30	12.08.2019	05.08.2024
ВлгОБ35007	RU000A0JXSD	99,61	-2	16,37	84	0,04	7,90		138,33	отозван/ruA-		I	20	02.06.2017	02.06.2024
КОМИ 14 об	RU000A0JXUD	99,29	-8	15,46	94	0,10	8,40	Да	47,13	A(RU)/-		I	29	27.06.2017	25.06.2024
КраснодКр1	RU000A0JXYS	98,90	47	14,05	-222	0,21	8,60	Да	-94,16	AA-(RU)/ruAA+		I	30	11.08.2017	09.08.2024
КраснодКр2	RU000A0ZZ8X	95,40	3	15,94	-2	0,55	7,63	Да	92,50	AA-(RU)/ruAA+		I	21	05.06.2018	03.06.2025
КрасЯрКр14	RU000A0ZYFB	96,58	-57	16,52	136	0,40	7,84	Да	150,54	AA(RU)/-		I	30	09.11.2017	31.10.2024
КрасЯрКр16	RU000A0ZZM8	96,98	-96	14,34	178	0,55	8,70	Да	-67,49	AA(RU)/-		I	18	21.09.2018	12.09.2025
НАО 2017	RU000A0ZYF61	97,54	-29	13,74	73	0,42	7,80	Да	-127,01	-/отозван		III	30	09.11.2017	07.11.2024
Новсиб 8об	RU000A0JWH	93,17	34	15,63	-34	1,04	9,20	Да	73,75	-/ruA-		I	22	30.05.2016	28.05.2026
Оренб35003	RU000A0JVM8	99,86	-2	14,99	4	0,52	14,00	Да	-3,10	AA-(RU)/-		I	30	16.07.2015	03.07.2025
Оренб35004	RU000A0ZYKH	92,19	32	12,54	-18	1,90	8,18	Да	-201,81	AA-(RU)/-		I	24	14.12.2017	02.12.2027
МФ МарЭл17	RU000A0JY031	98,51	8	15,07	-28	0,23	8,60		7,80	-/ruBBB+		I	20	30.08.2017	21.08.2024
СамарОбл12	RU000A0JWWM	99,61	9	14,07	-85	0,09	9,64	Да	-91,21	AA(RU)/-		I	30	01.07.2016	21.06.2024
СПбГО35001	RU000A0ZYHX	96,09	-40	16,23	95	0,44	7,70	Да	120,97	AAA(RU)/ruAAA		I	34	06.12.2017	28.05.2025
СаратОбл17	RU000A0ZYG6	96,68		15,69		0,44	8,10		67,40	-/ruA-		II	30	22.11.2017	20.11.2024
Якут-10 об	RU000A0ZZ7E	95,56	27	15,29	-46	0,57	7,55	Да	27,38	отозван/ruAA-		I	30	24.05.2018	15.05.2025
Якут-11 об	RU000A0ZZNJ	95,64	7	15,68	-9	0,66	8,95	Да	66,60	отозван/ruAA-		I	30	03.10.2018	24.09.2025
СвердлОб3	RU000A0JWZ7	97,45	-11	16,01	29	0,42	9,80	Да	99,47	AA-(RU)/ruAA-		I	30	17.11.2016	15.11.2024
СвердлОб4	RU000A0ZYDU	94,34	45	15,15	-60	0,77	7,70	Да	15,80	AA-(RU)/ruAA-		I	30	24.10.2017	22.10.2025
ТамбовОбл3	RU000A0JXVH	98,99	9	15,64	-52	0,14	8,40	Да	65,01	BBB+(RU)/отозван		I	26	12.07.2017	12.07.2024
ТамбовОбл17	RU000A0ZYJ18	91,71	-15	15,43	15	1,14	8,00		57,49	BBB+(RU)/отозван		I	26	05.12.2017	05.12.2025
ХМАО 11	RU000A0ZYK	96,41		14,71		0,51	7,60	Да	-31,16	AAA(RU)/-		I	30	19.12.2017	17.12.2024
ЯрОбл35017	RU000A100PR	96,47	-8	15,70	22	0,45	7,95		68,68	отозван/ruA-		I	27	12.08.2019	24.06.2025
ЯрОбл35016	RU000A0ZZEM	95,41	47	14,18	-63	0,75	7,95		-81,46	отозван/ruA-		I	28	30.07.2018	21.09.2025
ЯрОбл 2017	RU000A0JXS8	90,49	-151	16,70	141	1,17	8,40	Да	186,19	отозван/ruA-		I	24	01.06.2017	20.04.2027





## Локальный рынок: Банки и финансы

Бумага	ISIN	Индикатив					Кредитные оценки						Даты		
		Цена	Изм. бп.	УТМ	Изм. бп.	Дюрация	Купон текущий	Ломбардн. Список	Спред к G-кривой	Рейтинги (АКРА/Эксперт РА)	Рейтинги (S/M/F)	Котир. Список	Ликвид. (0-100)	Размещение	Погашение/ Оферта
АльфаБО-20	RU000A0JXRV	99,88	22	15,60	-1076	0,02	8,85		60,60	AA+(RU)/ruAA+		III	20	30.05.2017	21.05.2024 (C)
АльфаБО-15	RU000A0JV0U	99,04		17,58		0,02	8,85	Да	258,53	AA+(RU)/ruAA+		III	11	02.12.2014	23.05.2024 (P)
АЛЬФА БО39	RU000A0ZYW	97,40	-29	16,87	112	0,28	7,75		187,24	AA+(RU)/ruAA+		III	15	06.03.2018	11.09.2024 (P)
АльфаБО-21	RU000A0ZYB	98,03	-17	14,52	9	1,84	13,05		-4,89	AA+(RU)/ruAA+		III	29	02.10.2017	13.10.2026 (P)
АЛЬФА БО40	RU000A0ZYU2	98,55	58	14,29	-28	2,07	13,20		-19,31	AA+(RU)/ruAA+		III	29	21.02.2018	03.03.2027 (P)
ВТБ БО-30	RU000A0JV3Q	100,68	15	12,29	-30	0,50	13,00	Да	-273,13	AAA(RU)/ruAAA		I	21	26.12.2014	13.12.2024
ВЭБ.РФ 18	RU000A0JT403	96,84	-41	17,38	137	0,32	7,67	Да	237,61	AAA(RU)/ruAAA		I	22	12.10.2012	01.10.2024 (P)
ВЭБ.РФ 19	RU000A0JT6B	99,05	-120	15,33	80	1,47	14,21	Да	61,82	AAA(RU)/ruAAA		I	22	18.10.2012	06.04.2026 (P)
ГПБ БО-10	RU000A0JUVO	97,27	-20	16,58	69	0,32	8,15	Да	158,16	AA+(RU)/ruAA+		III	32	26.09.2014	26.09.2024
ГПБ БО-17	RU000A0ZYEE	96,68	-8	16,42	25	0,40	8,15		140,37	AA+(RU)/ruAA+		II	31	31.10.2017	31.10.2024
РосбанкБ26	RU000A0JWN	88,52		14,39		1,74	7,65	Да	-21,81	AAA(RU)/ruAAA		II	8	21.07.2016	21.07.2026
ЕАБР 1Р-01	RU000A0ZZDB	99,15		9,73		0,59	8,20		-528,85	-/-		I	1	24.07.2018	17.01.2025 (P)
ЕАБР11	RU000A0JS934	96,58		15,31		0,59	9,50		29,59	-/-		I	0	02.02.2018	24.01.2025
РСХБ БО13	RU000A0JUW	99,45		13,10		0,32	11,00	Да	-190,14	AA(RU)/-		II	14	10.10.2014	27.09.2024
РСХБ БО14	RU000A0JUW	99,03		14,34		0,33	11,00	Да	-66,74	AA(RU)/-		II	13	13.10.2014	30.09.2024
РСХБ БО9	RU000A0JVW	100,44	-456	15,74	1140	0,36	16,00	Да	73,47	AA(RU)/-		II	21	30.10.2015	22.10.2024 (P)
РСХБ 08П	RU000A0JVV6	97,99		15,85		1,77	14,25		0,00	AA(RU)/-		III	31	05.10.2016	23.09.2026 (P)
РСХБ 01П	RU000A0ZZ4П	68,71		22,26		2,64	9,00		0,00	B+(RU)/-		III	32	25.04.2018	12.04.2028 (P)
РСХБ 09П	RU000A0ZZ50	69,30		21,93		2,65	9,00		0,00	B+(RU)/-		III	30	26.04.2018	13.04.2028 (P)
СовкомБОП1	RU000A100DZ	99,92	-15	17,89	645	0,02	13,75		290,23	AA(RU)/ruAA		I	23	30.05.2019	28.05.2024 (P)
Совком БО5	RU000A0ZYJR	99,97	12	14,27	-277	0,04	13,50		-71,96	AA(RU)/ruAA		I	23	07.12.2017	04.06.2024 (P)



## Локальный рынок: **Металлургия и добыча**

Бумага	ISN	Индикатив					Кредитные оценки					Даты			
		Цена	Изм, бп.	YTM	Изм, бп.	Дюрация	Купон текущий	Ломбардн. Список	Спред к G-кривой	Рейтинги (АКРА/Эксперт РА)	Рейтинги (S/M/F)	Котир. Список	Ликвид. (0-100)	Размещение	Погашение/ Оферта
ЕврХол2P1R	RU000A100P85	98,42	25	16,40	-127	0,18	7,95	Да	140,84	AA+(RU)/отозван		II	32	05.08.2019	29.07.2024
ЕврХол2P1R	RU000A100P85	98,42	25	16,40	-127	0,18	7,95	Да	140,84	AA+(RU)/отозван		0	32	05.08.2019	29.07.2024
СеверстБ06	RU000A1008W	91,82	64	14,19	-44	1,54	8,65	Да	-49,81	AAA(RU)/ruAAA		II	30	09.04.2019	02.04.2026 (P)
ТМК БО-5	RU000A0JWC	97,34	37	17,79	-109	0,33	9,75	Да	278,45	ESG-4/ruA+		III	22	13.04.2016	08.10.2024 (P)
ЧТПЗ 1P4	RU000A0JXTY7	91,34	-53	16,02	36	1,57	10,40	Да	136,21	-/ruA+		II	17	20.06.2017	15.06.2026 (P)
ЧТПЗ 1P4	RU000A0JXTY7	91,34	-53	16,02	36	1,57	10,40	Да	136,21	-/ruA+		0	17	20.06.2017	15.06.2026 (P)



## Локальный рынок: Нефть и газ

Бумага	ISN	Индикатив					Кредитные оценки						Даты		
		Цена	Изм. бп.	YTM	Изм. бп.	Дюрация	Купон текущий	Ломбардн. Список	Спред к G-кривой	Рейтинги (АКРА/Эксперт РА)	Рейтинги (S/M/F)	Котир. Список	Ликвид. (0-100)	Размещение	Погашение/ Оферта
ГазпромБ22	RU000A0ZZES	92,80	76	15,45	-16	0,98	8,10	Да	53,21	AAA(RU)/ruAAA		I	31	31.07.2018	29.07.2025 (P)
ГазпромБ23	RU000A0ZZET	93,06	71	15,17	-10	0,98	8,10	Да	25,38	AAA(RU)/ruAAA		I	31	31.07.2018	29.07.2025 (P)
ГазпромКР2	RU000A100LL8	98,79	-7	16,20	64	0,14	7,80	Да	121,35	AAA(RU)/-		II	32	18.07.2019	11.07.2024
ГазпромКБ1	RU000A0ZYUV	93,19	-53	17,65	91	0,64	7,15	Да	264,01	AAA(RU)/-		II	22	27.02.2018	21.02.2025 (P)
ГазпрнефБ3	RU000A0JWK	100,10		5,40		0,04	7,75	Да	-958,54	AAA(RU)/ruAAA		III	18	09.06.2016	03.06.2024 (P)
Газпнф1Р4R	RU000A0ZYLC	96,16	8	15,35	-13	0,49	7,70	Да	33,48	AAA(RU)/ruAAA		III	31	21.12.2017	12.12.2024
Роснфт2Р8	RU000A100KY3	98,73	-5	17,28	55	0,13	7,95	Да	229,89	AAA(RU)/ruAAA		I	27	15.07.2019	11.07.2024 (P)
РоснфтБО9	RU000A0JV219	97,65	21	14,52	-43	0,45	9,40	Да	-50,05	AAA(RU)/ruAAA		II	21	11.12.2014	28.11.2024
Роснфт1Р2	RU000A0JX355	99,75	-3	10,12	46	0,51	7,00	Да	-489,52	AAA(RU)/ruAAA		II	22	23.12.2016	18.12.2024 (P)
Роснфт1Р1	RU000A0JX132	101,63		0,86		0,53	7,00	Да	-1416,22	AAA(RU)/ruAAA		I	5	07.12.2016	02.12.2024 (P)
Роснфт2Р4	RU000A0ZYT4	94,68	-11	16,54	22	0,61	8,00	Да	152,19	AAA(RU)/ruAAA		I	35	15.02.2018	11.02.2025 (P)
Роснфт1Р4	RU000A0JXQK	88,76	-61	14,25	30	2,29	9,00	Да	-16,83	AAA(RU)/ruAAA		I	26	04.05.2017	22.04.2027
Роснфт2Р5	RU000A0ZVVU	84,74	-42	14,89	18	2,75	9,00	Да	60,50	AAA(RU)/ruAAA		I	32	02.03.2018	18.02.2028
Славнеф1Р2	RU000A1007H	93,03		14,00		1,49	9,00	Да	-71,47	-/ruAA		II	9	28.03.2019	24.03.2026 (P)
ТрнфБО1Р8	RU000A0ZYDD	91,54	-24	15,31	24	1,17	7,90	Да	47,17	-/ruAAA		I	32	19.10.2017	09.10.2025



## Локальный рынок: Химическая промышленность

Бумага	ISN	Индикатив					Кредитные оценки					Даты			
		Цена	Изм, бп.	УТМ	Изм, бп.	Дюрация	Купон текущий	Ломбардн. Список	Спред к G-кривой	Рейтинги (АКРА/Эксперт РА)	Рейтинги (S/M/F)	Котир. Список	Ликвид. (0-100)	Размещение	Погашение/ Оферта
Акрон Б1Р1	RU000A0JWV8	80,70	-120	13,10	74	2,02	3,00	Да	-140,81	-/ruAA		II	17	06.10.2016	24.09.2026
Акрон Б1Р2	RU000A0JXSS1	86,21	-29	10,69	14	2,49	5,00	Да	-368,46	-/ruAA		II	13	06.06.2017	25.05.2027
НКНХ 1Р-01	RU000A0ZZZ17	92,08	-18	16,19	16	1,24	9,75	Да	138,67	AAA(RU)/ruAAA		III	31	20.12.2018	16.12.2025 (P)



## Локальный рынок: Потребительский сектор

Бумага	ISN	Индикатив					Кредитные оценки						Даты		
		Цена	Изм, бп.	УТМ	Изм, бп.	Дюрация	Купон текущий	Ломбардн. Список	Спред к G-кривой	Рейтинги (АКРА/Эксперт РА)	Рейтинги (S/M/F)	Котир. Список	Ликвид. (0-100)	Размещение	Погашение/ Оферта
АЗБУКАВКП1	RU000A100HE1	99,12	-4	21,07	70	0,09	11,00		608,22	A-(RU)/-		II	30	28.06.2019	26.06.2024 (P)
Магнит2P04	RU000A1036H9	99,61		17,38		0,04	7,05	Да	238,84	AAA(RU)/ruAAA		II	32	02.06.2021	29.05.2024
МагнитP05	RU000A1036M	99,68	17	15,45	-388	0,04	7,05	Да	46,09	AAA(RU)/ruAAA		II	22	02.06.2021	29.05.2024
О'КЕЙ Б1P2	RU000A1009Z8	94,41	-19	17,70	29	0,74	9,90		270,90	-/ruA-		III	30	19.04.2019	16.04.2025 (P)



## Локальный рынок: Телекомы и медиа

Бумага	ISIN	Индикатив					Кредитные оценки						Даты		
		Цена	Изм. бл.	УТМ	Изм. бл.	Дюрация	Купон текущий	Ломбардн. Список	Спред к G-кривой	Рейтинги (АКРА/Эксперт РА)	Рейтинги (S/M/F)	Котир. Список	Ликвид. (0-100)	Размещение	Погашение/ Оферта
Система1Р8	RU000A0ZYW	97,86	56	17,39	-220	0,25	9,00		239,74	AA-(RU)/ruAA-		I	31	07.03.2018	02.09.2024 (P)
СистемБ1Р4	RU000A0JWY	97,75	23	16,74	-29	0,80	13,50	Да	175,87	AA-(RU)/ruAA-		I	29	11.11.2016	07.05.2025 (P)
СистемБ1Р7	RU000A0ZYQY	89,58	-8	17,55	11	0,97	6,90	Да	263,36	AA-(RU)/ruAA-		I	31	02.02.2018	30.07.2025 (P)
СистемБ1Р5	RU000A0JWZY	100,23	10	15,41	-10	0,98	14,80	Да	49,29	AA-(RU)/ruAA-		I	31	25.11.2016	20.08.2025 (P)
Систем1Р10	RU000A1008J4	92,01	-8	17,32	9	1,11	9,90	Да	246,05	AA-(RU)/ruAA-		I	31	05.04.2019	01.10.2025 (P)
Систем1Р10	RU000A1008J4	92,01	-8	17,32	9	1,11	9,90	Да	246,05	AA-(RU)/ruAA-		O	31	05.04.2019	01.10.2025 (P)
СистемБ1Р1	RU000A0JVUK	94,53	-2	15,57	3	1,13	10,50	Да	71,24	AA-(RU)/ruAA-		I	30	13.10.2015	30.09.2025
Система1Р9	RU000A1005L6	92,05	-36	17,28	28	1,39	11,30	Да	254,19	AA-(RU)/ruAA-		I	31	06.03.2019	02.03.2026 (P)
СистемБ1Р6	RU000A0JXN21	89,50	13	15,71	-5	2,16	10,50	Да	126,00	AA-(RU)/ruAA-		I	31	07.04.2017	26.03.2027
Систем1Р11	RU000A100N12	88,22	-56	16,35	27	2,27	10,90	Да	193,92	AA-(RU)/ruAA-		I	31	29.07.2019	22.07.2027 (P)
Систем1Р11	RU000A100N12	88,22	-56	16,35	27	2,27	10,90	Да	193,92	AA-(RU)/ruAA-		O	31	29.07.2019	22.07.2027 (P)
ВымпелКБО3	RU000A0JVUP	96,98		12,80		1,17	10,00	Да	-205,36	AA-(RU)/-		III	15	16.10.2015	03.10.2025
МТС 1Р-09	RU000A100A66	97,36	10	16,09	-24	0,36	8,60	Да	107,90	AAA(RU)/ruAAA		I	22	22.04.2019	14.10.2024
МТС 1Р-06	RU000A0ZYW	94,24	13	15,81	-17	0,67	7,25	Да	79,76	AAA(RU)/ruAAA		I	21	07.03.2018	26.02.2025
МТС 1Р-10	RU000A100HU	93,20	9	15,55	-9	0,92	8,00	Да	60,78	AAA(RU)/ruAAA		I	32	03.07.2019	25.06.2025
Ростел1Р1R	RU000A0JWWT	98,49	-5	12,37	21	0,30	7,30	Да	-263,01	AA+(RU)/-		I	19	22.09.2016	17.09.2024 (P)
Ростел1Р4R	RU000A0ZYYE	100,00	-1	15,47	1	0,67	15,00	Да	46,42	AA+(RU)/-		I	24	16.03.2018	13.03.2025 (P)
РостелБО-1	RU000A0JVFC	96,86	201	10,63	-236	0,86	7,00	Да	-433,87	AA+(RU)/-		I	15	29.05.2015	16.05.2025
Ростел1Р3R	RU000A0ZYG5	92,54	-52	15,51	46	1,24	9,20	Да	69,74	AA+(RU)/-		I	31	21.11.2017	14.11.2025 (P)



## Локальный рынок: Строительство и недвижимость

Бумага	ISN	Индикатив					Кредитные оценки					Даты			
		Цена	Изм, бп.	YTM	Изм, бп.	Дюрация	Купон текущий	Ломбардн. Список	Спред к G-кривой	Рейтинги (АКРА/Эксперт РА)	Рейтинги (S/M/F)	Котир. Список	Ликвид. (0-100)	Размещение	Погашение/ Оферта
РСГ-ФинБ01	RU000A0JUAG	98,30	-679	21,28	1516	0,41	16,50	Да	0,00	BBB+(RU)/отозван		III	15	26.11.2013	16.05.2024 (P)



## Локальный рынок: Машиностроение

Бумага	ISN	Индикатив					Кредитные оценки					Даты			
		Цена	Изм, бп.	УТМ	Изм, бп.	Дюрация	Купон текущий	Ломбардн. Список	Спред к G-кривой	Рейтинги (АКРА/Эксперт РА)	Рейтинги (S/M/F)	Котир. Список	Ликвид. (0-100)	Размещение	Погашение/ Оферта
КАМАЗ БО10	RU000A0ZZ87	98,66	-30	118,6	4198	12,66 (F)	Да	10364,62	AA+(RU)/ruAA		II	30	29.05.2018	10.05.2033	
ИУОМЗ Б-П1	RU000A100EV2	99,25		19,84		0,04	1,00	Да	485,15	-/ruA-		III	15	06.06.2019	04.06.2024 (P)





## Локальный рынок: Транспорт

Бумага	ISIN	Индикатив					Кредитные оценки						Даты		
		Цена	Изм. бл.	УТМ	Изм. бл.	Дюрация	Купон текущий	Ломбардн. Список	Спред к G-кривой	Рейтинги (АКРА/Эксперт РА)	Рейтинги (S/M/F)	Котир. Список	Ликвид. (0-100)	Размещение	Погашение/ Оферта
ПКТ 03	RU000A0JWB	86,47	37	15,74	-27	1,51	6,50	Да	105,36	AA(RU)/ruAA-		II	23	30.03.2016	18.03.2026
ПочтаРБ1Р3	RU000A0JXS59	90,64	4	16,02	-2	1,53	9,85	Да	134,01	AA+(RU)/-		III	27	31.05.2017	25.05.2026 (P)
ПочтаРБ1Р4	RU000A0ZZ5H	92,70	105	14,82	-72	1,58	9,90	Да	15,20	AA+(RU)/-		III	16	07.05.2018	30.04.2026 (P)
ПочтаРБ1Р2	RU000A0JXRD	99,98	-9	15,73	5	2,17	15,15	Да	0,00	AA+(RU)/-		III	27	23.05.2017	17.05.2024 (P)
РЖД 1Р-07R	RU000A0ZZ9R	99,46	4	16,63	-29	0,05	7,30	Да	164,57	AAA(RU)/ruAAA		I	31	14.06.2018	11.06.2024 (P)
РЖД-19 обл	RU000A0JQ7Z	98,92	5	15,73	-23	0,13	7,85	Да	74,55	AAA(RU)/ruAAA		II	31	27.07.2009	08.07.2024
РЖД-41 обл	RU000A0JX1S1	96,30	-4	16,65	12	0,46	8,90	Да	163,73	AAA(RU)/ruAAA		III	30	15.12.2016	09.12.2024 (P)
РЖД-23 обл	RU000A0JQRD	95,64	-113	15,35	201	0,57	7,85	Да	33,43	AAA(RU)/ruAAA		II	31	04.02.2010	16.01.2025
РЖД-28 обл	RU000A0JTU8	100,01	-67	15,48	91	0,72	15,00	Да	47,62	AAA(RU)/ruAAA		II	31	09.04.2013	28.03.2025 (P)
РЖД 1Р-06R	RU000A0ZZ4P	95,22	-3	15,78	6	0,77	9,45	Да	78,76	AAA(RU)/ruAAA		II	31	23.04.2018	17.04.2025 (P)
РЖД Б01Р1R	RU000A0JXN0	94,38	-10	15,67	14	0,84	9,05	Да	70,41	AAA(RU)/ruAAA		I	31	07.04.2017	30.05.2025 (P)
РЖД Б01Р4R	RU000A0JXZB	92,91	-46	15,26	49	1,02	8,25	Да	35,02	AAA(RU)/ruAAA		I	31	17.08.2017	12.08.2025 (P)
РЖД 1Р-05R	RU000A0ZYU0	88,52	-21	15,56	18	1,41	7,30	Да	82,80	AAA(RU)/ruAAA		I	32	20.02.2018	13.02.2026 (P)
РЖД БО-07	RU000A0JWC	90,70	51	14,01	-36	1,53	7,75	Да	-68,13	AAA(RU)/ruAAA		II	29	06.04.2016	25.03.2026
РЖД Б01Р2R	RU000A0JXQ4	89,82	-6	15,31	5	1,56	8,50	Да	63,33	AAA(RU)/ruAAA		I	31	27.04.2017	21.04.2026 (P)
РЖД-32 обл	RU000A0JSGV	91,77	-70	14,91	45	1,66	9,80	Да	27,53	AAA(RU)/ruAAA		I	31	20.07.2012	08.07.2026 (P)
РЖД 1Р-13R	RU000A1007Z2	84,27	-41	14,10	14	3,41	9,10	Да	-7,07	AAA(RU)/ruAAA		I	31	01.04.2019	19.03.2029
РЖД 1Р-14R	RU000A1008D	83,74	-48	14,19	16	3,51	9,10	Да	3,42	AAA(RU)/ruAAA		I	30	04.04.2019	04.05.2029
ФПК 1Р-03	RU000A0ZYX6	97,91	48	15,24	-184	0,25	7,20	Да	24,69	AA+(RU)/-		II	29	07.03.2018	02.09.2024 (P)



## Локальный рынок: Электроэнергетика и теплогенерация

Бумага	ISN	Индикатив					Кредитные оценки					Даты			
		Цена	Изм, бп.	YTM	Изм, бп.	Дюрация	Купон текущий	Ломбардн. Список	Спред к G-кривой	Рейтинги (АКРА/Эксперт РА)	Рейтинги (S/M/F)	Котир. Список	Ликвид. (0-100)	Размещение	Погашение/ Оферта
МОЭК БО1Р1	RU000A1005H	97,35		12,18		0,69	8,25	Да	-283,16	-/ruAAA		II	16	06.03.2019	26.02.2025
МОЭК БО1Р2	RU000A100AN	94,74	-101	16,33	137	0,77	9,40	Да	134,57	-/ruAAA		II	22	24.04.2019	16.04.2025
ФСК РС-22	RU000A0JSQ5	98,87	43	15,61	-242	0,17	9,15	Да	62,53	AAA(RU)/ruAAA		II	15	08.08.2012	31.07.2024 (P)
ФСК РС Б3	RU000A0ZYDH	97,47	32	15,23	-88	0,35	8,00	Да	22,71	AAA(RU)/ruAAA		I	27	20.10.2017	18.10.2024 (P)
ФСК РС Б4	RU000A0ZYJ91	95,69	-63	17,55	148	0,45	8,00	Да	253,51	AAA(RU)/ruAAA		II	30	06.12.2017	04.12.2024 (P)



## Департамент активных операций

### **Екатерина Писаренко**

Зам. генерального директора - директор департамента  
[EPisarenko@veles-capital.ru](mailto:EPisarenko@veles-capital.ru)

### **Артур Навроцкий**

Начальник управления доверительных операций  
[ANavrotsky@veles-capital.ru](mailto:ANavrotsky@veles-capital.ru)

### **Тарас Ковальчук**

Заместитель начальника отдела по работе с еврооблигациями  
[TKovalchuk@veles-capital.ru](mailto:TKovalchuk@veles-capital.ru)

### **Владимир Наумов**

Старший трейдер Управление операций на рынке акций  
[VNaumov@veles-capital.ru](mailto:VNaumov@veles-capital.ru)

### **Илья Фомичев**

Специалист Отдела диллерских операций  
[IFomichev@veles-capital.ru](mailto:IFomichev@veles-capital.ru)

### **Сергей Юньков**

Старший специалист Управления по работе с долговыми обязательствами  
[SYunkov@veles-capital.ru](mailto:SYunkov@veles-capital.ru)

### **Оксана Степанова**

Заместитель начальника управления  
[OStepanova@veles-capital.ru](mailto:OStepanova@veles-capital.ru)

### **Игорь Суптеля**

Ведущий трейдер  
[ISuptelya@veles-capital.ru](mailto:ISuptelya@veles-capital.ru)

### **Олег Вязовецков**

Ведущий специалист  
[OVyazovetskov@veles-capital.ru](mailto:OVyazovetskov@veles-capital.ru)

### **Наталья Котлова**

Ведущий специалист  
[VKotkova@veles-capital.ru](mailto:VKotkova@veles-capital.ru)

### **Екатерина Кокина**

Ведущий специалист  
[EKokina@veles-capital.ru](mailto:EKokina@veles-capital.ru)

## Аналитический департамент

### **Иван Манаенко**

Директор департамента  
[IManaenko@veles-capital.ru](mailto:IManaenko@veles-capital.ru)

### **Юрий Кравченко**

Банковский сектор, Денежный рынок  
[YKravchenko@veles-capital.ru](mailto:YKravchenko@veles-capital.ru)

### **Артем Михайлин**

Телекоммуникации, IT, Потребительский сектор  
[AMykhailin@veles-capital.ru](mailto:AMykhailin@veles-capital.ru)

### **Василий Данилов**

Металлы и добыча, Глобальные рынки  
[VDanilov@veles-capital.ru](mailto:VDanilov@veles-capital.ru)

### **Елена Кожухова**

Рынок акций, Драгоценные металлы  
[EKozhukhova@veles-capital.ru](mailto:EKozhukhova@veles-capital.ru)

### **Сергей Жителев**

Металлы и добыча, Глобальные рынки  
[SZhitelev@veles-capital.ru](mailto:SZhitelev@veles-capital.ru)

### **Эльза Газизова**

Металлы и добыча, Глобальные рынки  
[EGazizova@veles-capital.ru](mailto:EGazizova@veles-capital.ru)

---

Россия, Москва, 123610, Краснопресненская наб.,  
д. 12, под. 7, эт. 18  
Телефон: +7 (495) 258 1988, факс: +7 (495) 258 19 89  
[www.veles-capital.ru](http://www.veles-capital.ru)