



Велес Капитал
ИНВЕСТИЦИОННАЯ КОМПАНИЯ

14 мая 2024 г.

Технический мониторинг долгового рынка



Содержание

Карты доходности локального рынка

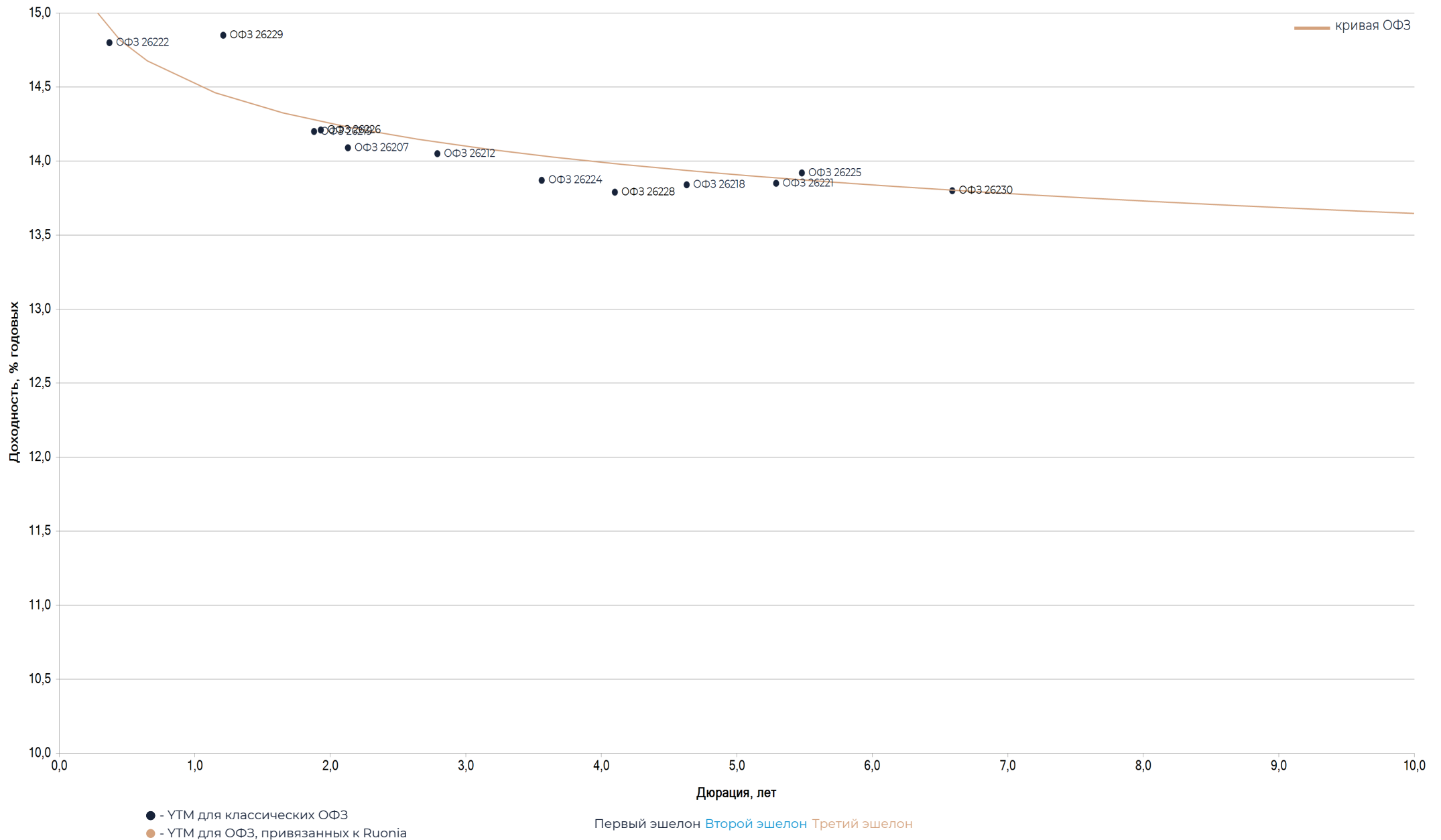
ОФЗ	3
Первый и второй эшелоны (короткие)	4
Первый и второй эшелоны (длинные)	5
High yield	6
Субфедеральный сектор (короткие)	7
Субфедеральный сектор (длинные)	8
Банки и финансы (короткие)	9
Банки и финансы (длинные)	10
Корпоративный сектор (короткие)	11
Корпоративный сектор (длинные)	12
Корпоративный сектор (длинные) - 2	13
Металлургия и добыча	14
Нефть и газ	15
Химическая промышленность	16
Потребительский сектор	17
Телекомы и медиа	18
Строительство и недвижимость	19
Машиностроение	20
Транспорт	21
Электроэнергетика и теплогенерация	22

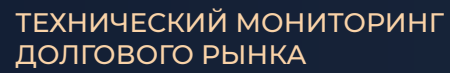
Таблицы: локальный рынок

ОФЗ	23
Субфедеральный сектор	24
Банки и финансы	25
Металлургия и добыча	26
Нефть и газ	27
Химическая промышленность	28
Потребительский сектор	29
Телекомы и медиа	30
Строительство и недвижимость	31
Машиностроение	32
Транспорт	33
Электроэнергетика и теплогенерация	34

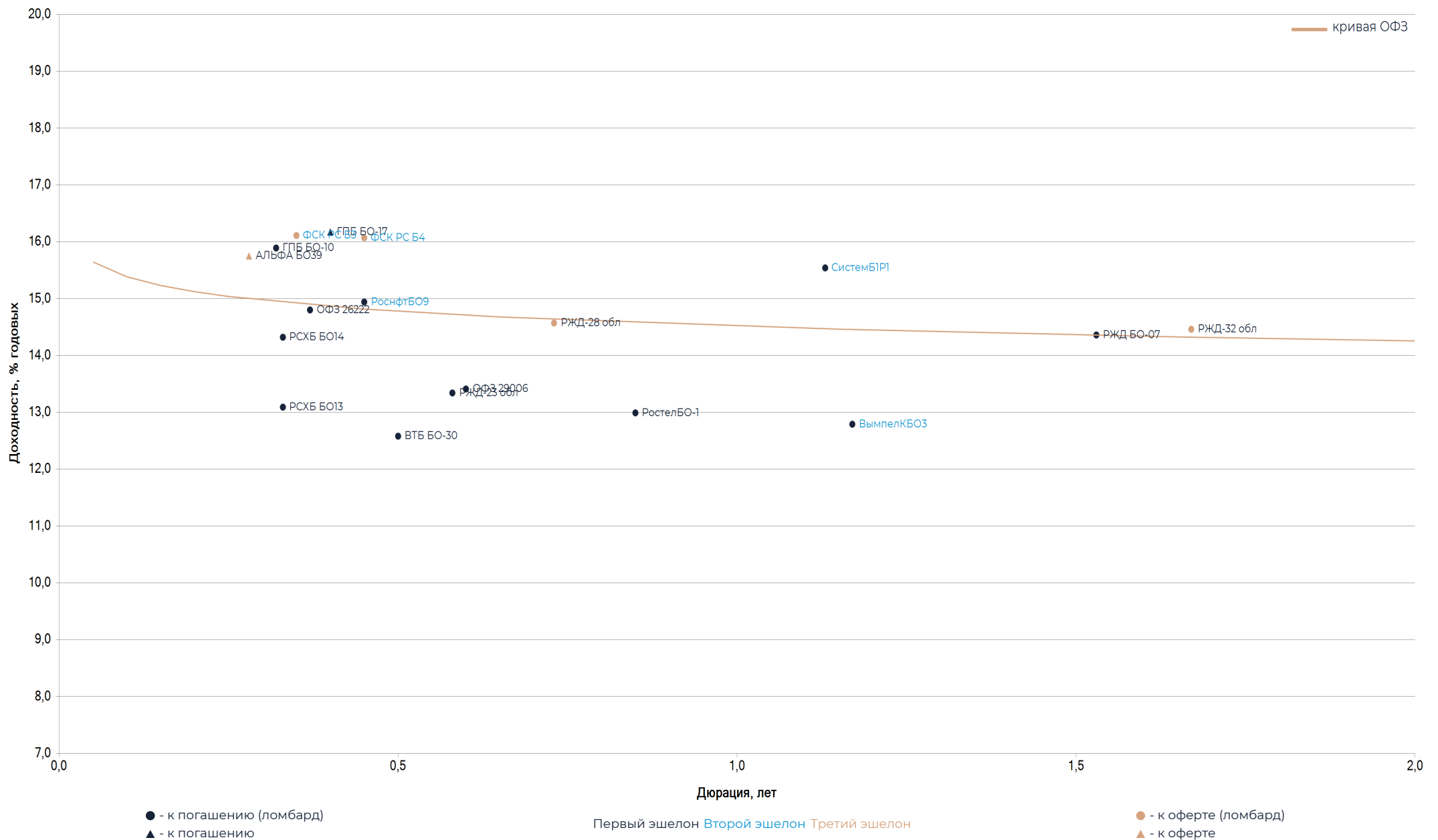


Локальный рынок: ОФЗ



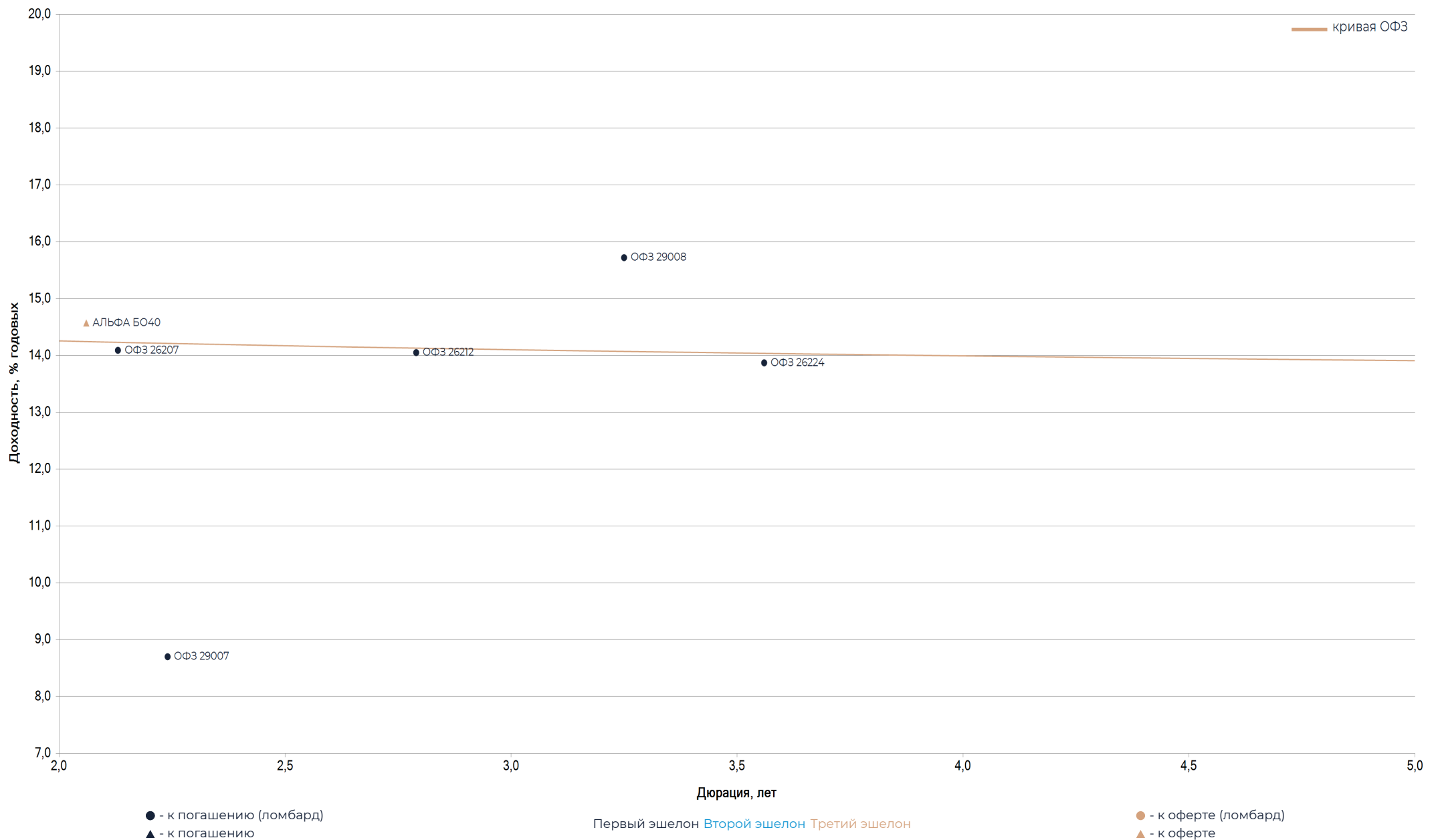


Локальный рынок: Первый и второй эшелоны (короткие)



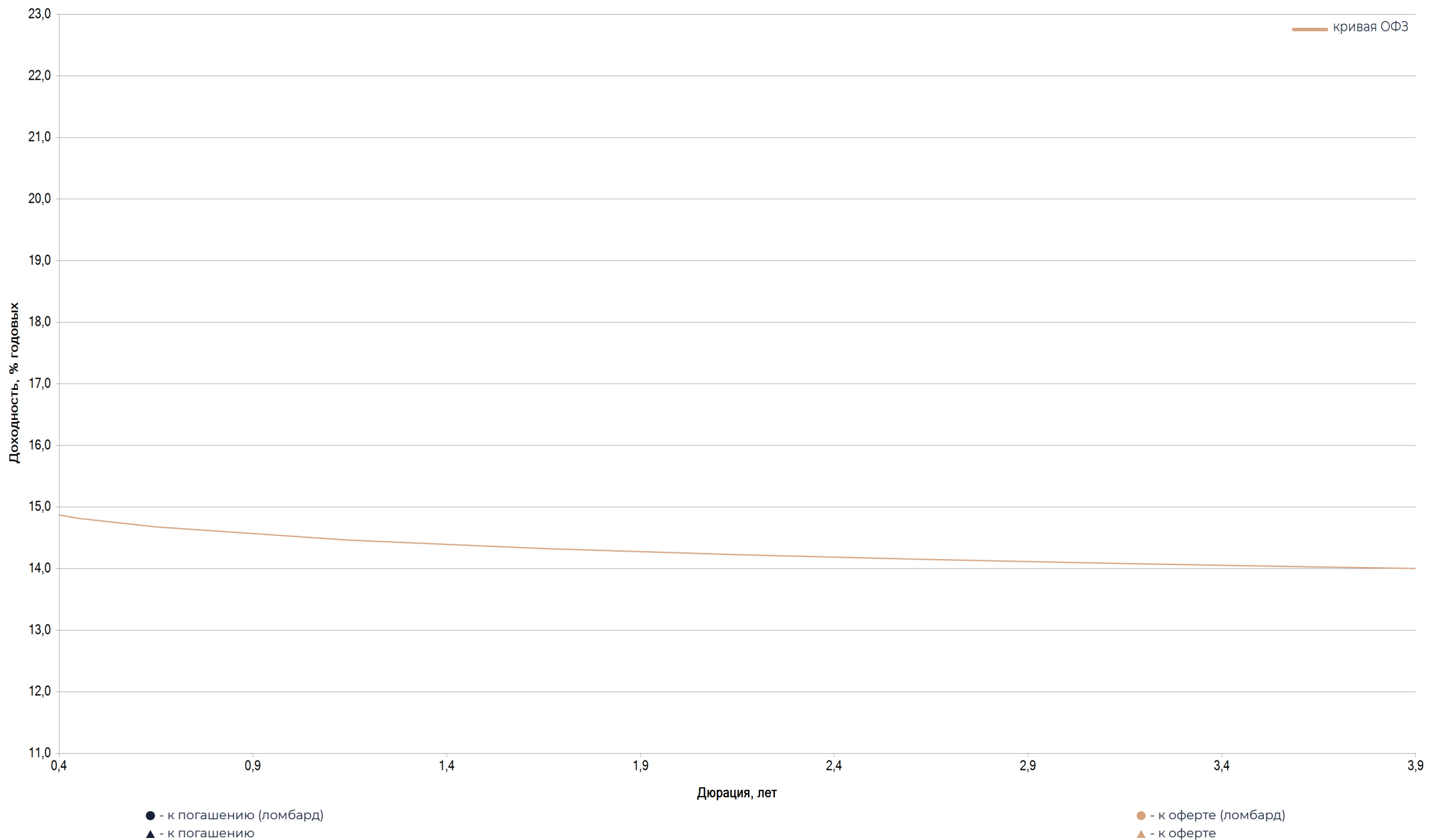


Локальный рынок: Первый и второй эшелоны (длинные)



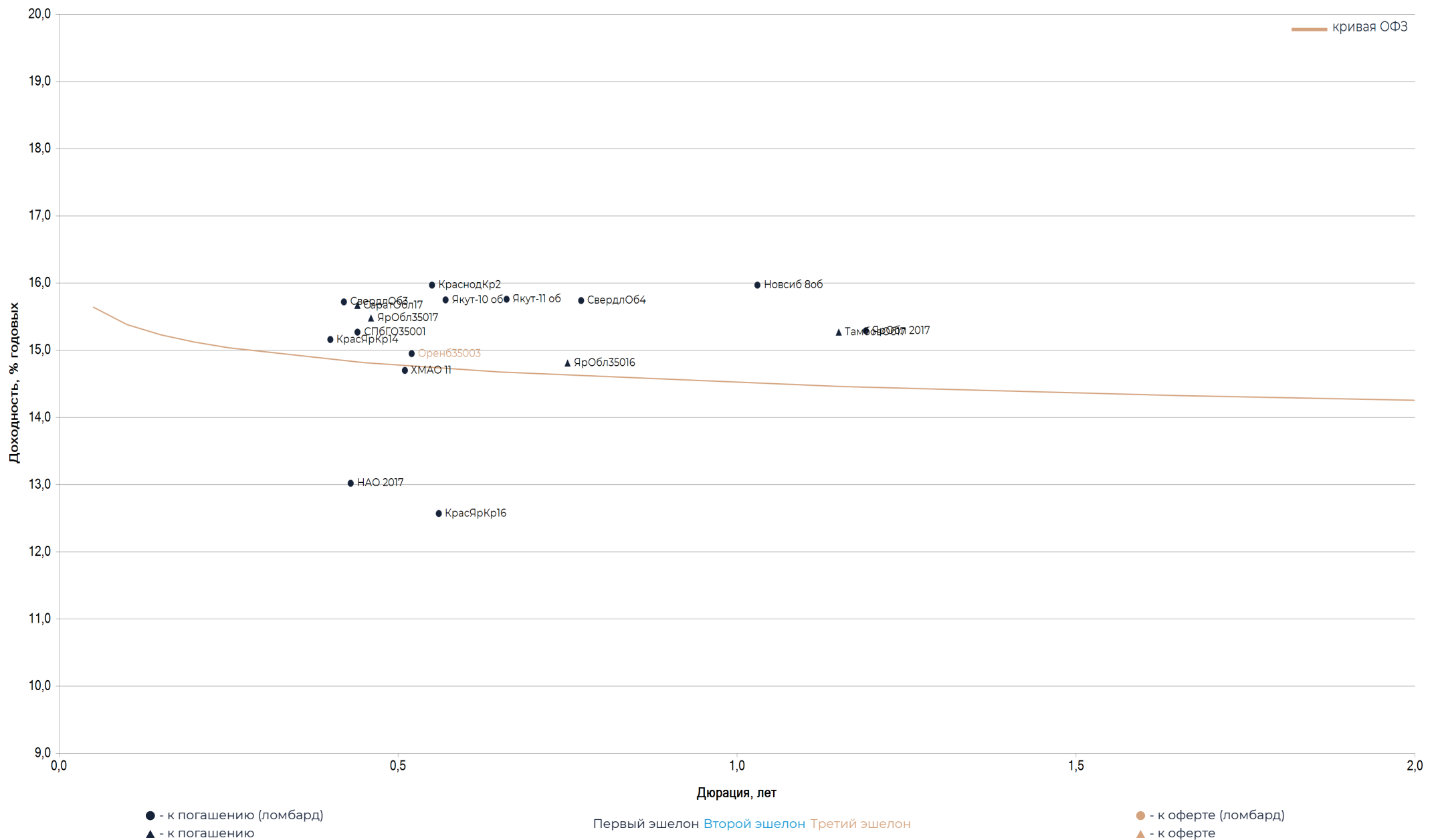


Локальный рынок: High yield



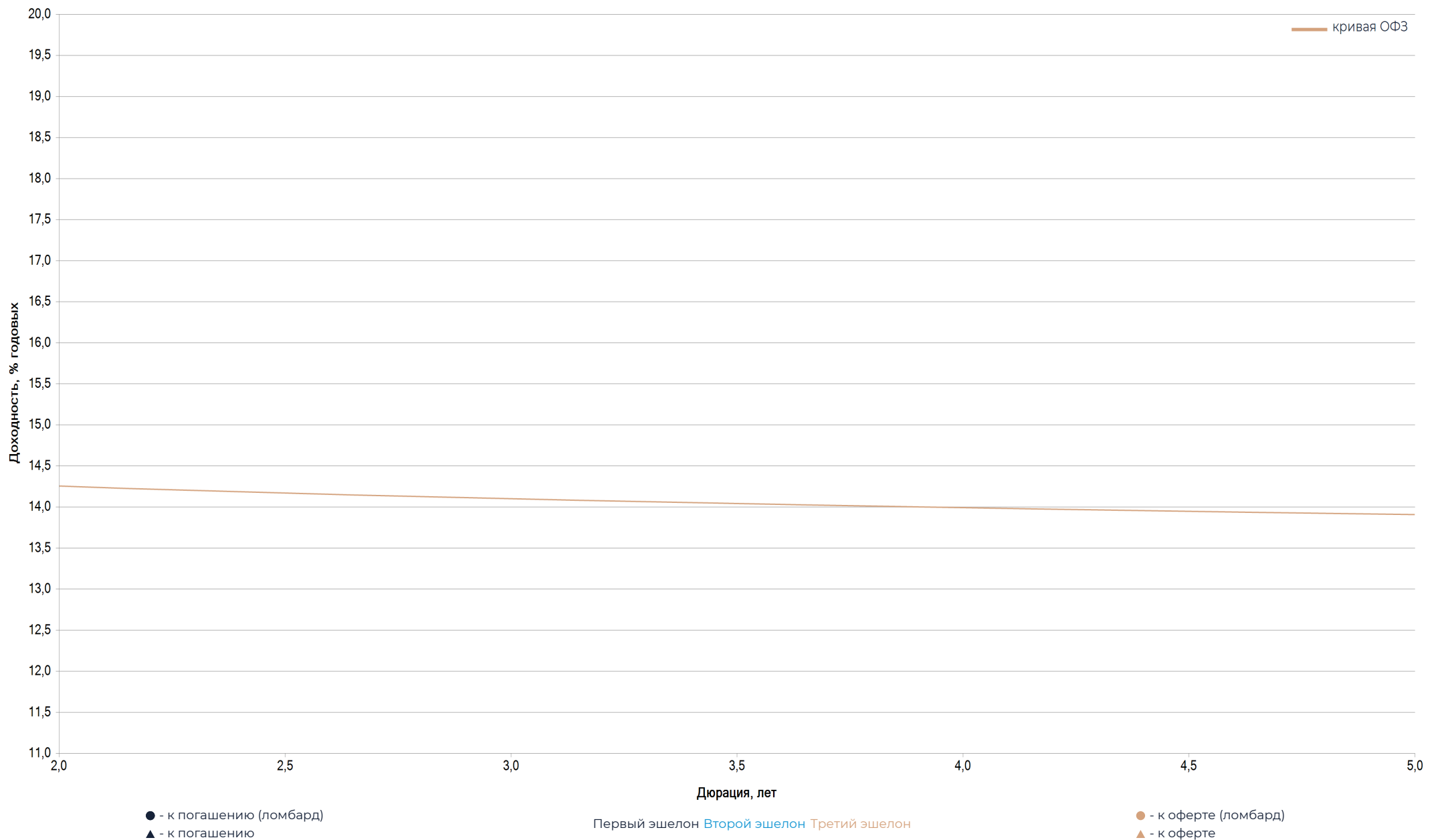


Локальный рынок: Субфедеральный сектор (короткие)



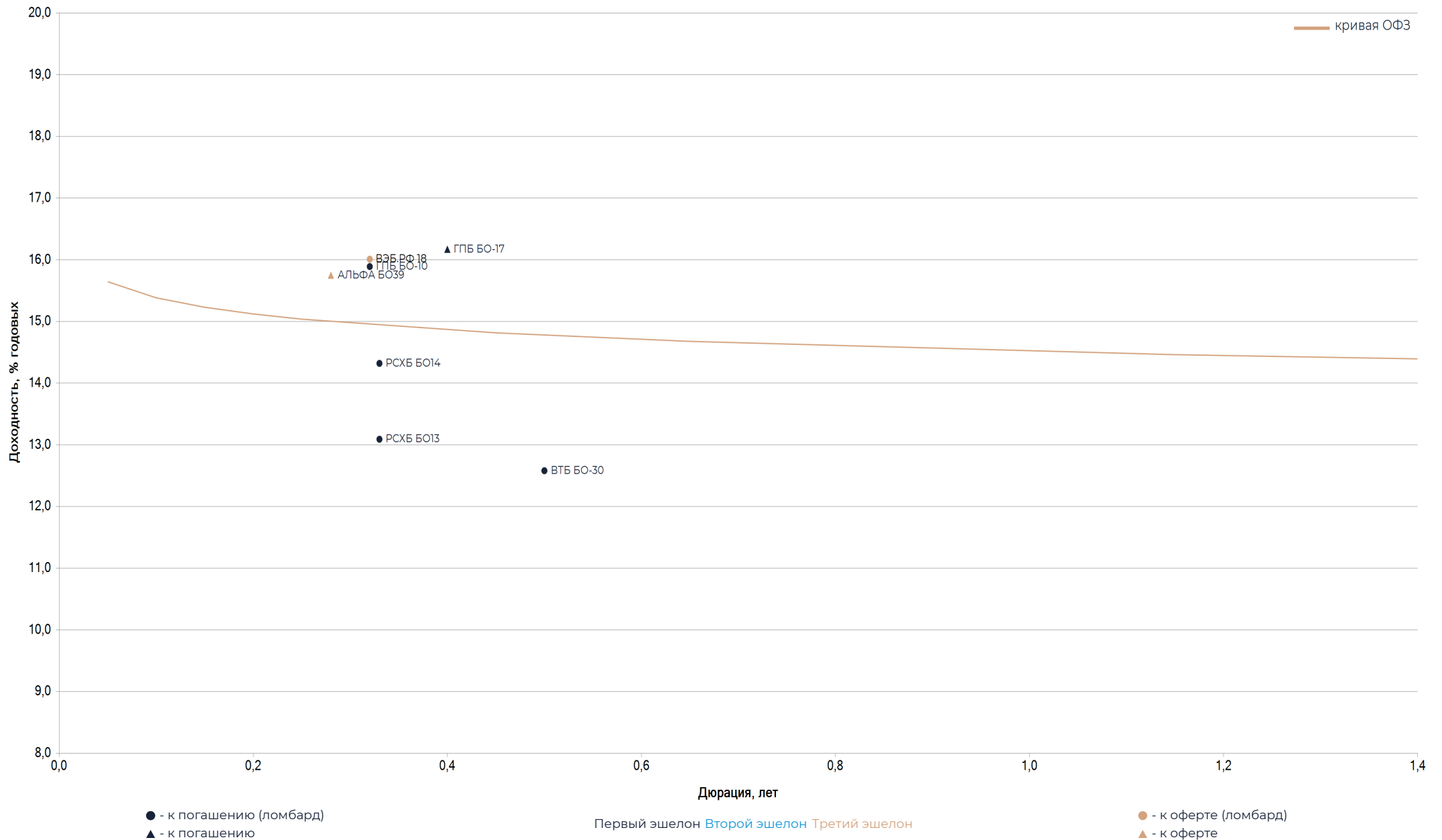


Локальный рынок: Субфедеральный сектор (длинные)



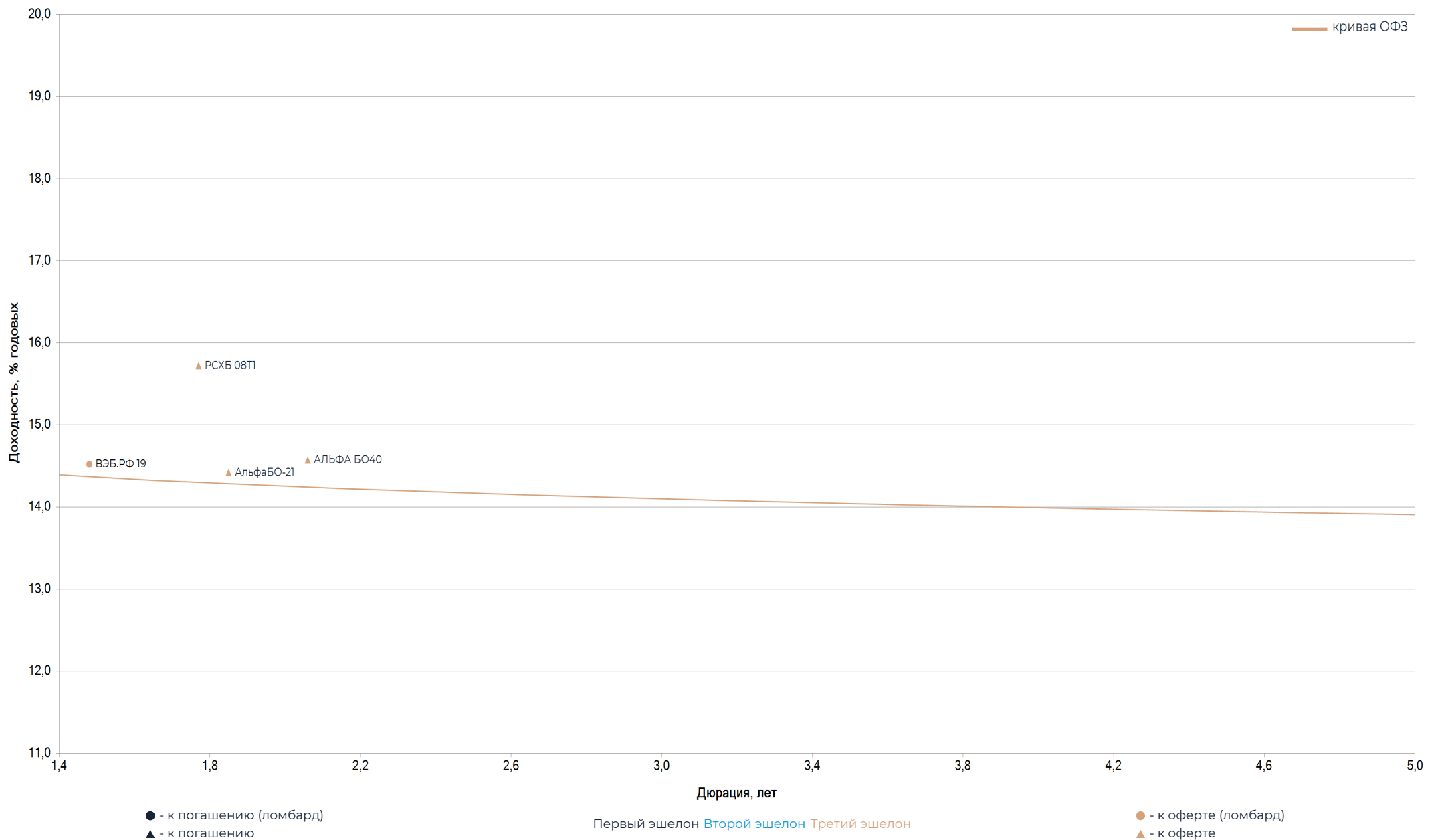


Локальный рынок: Банки и финансы (короткие)



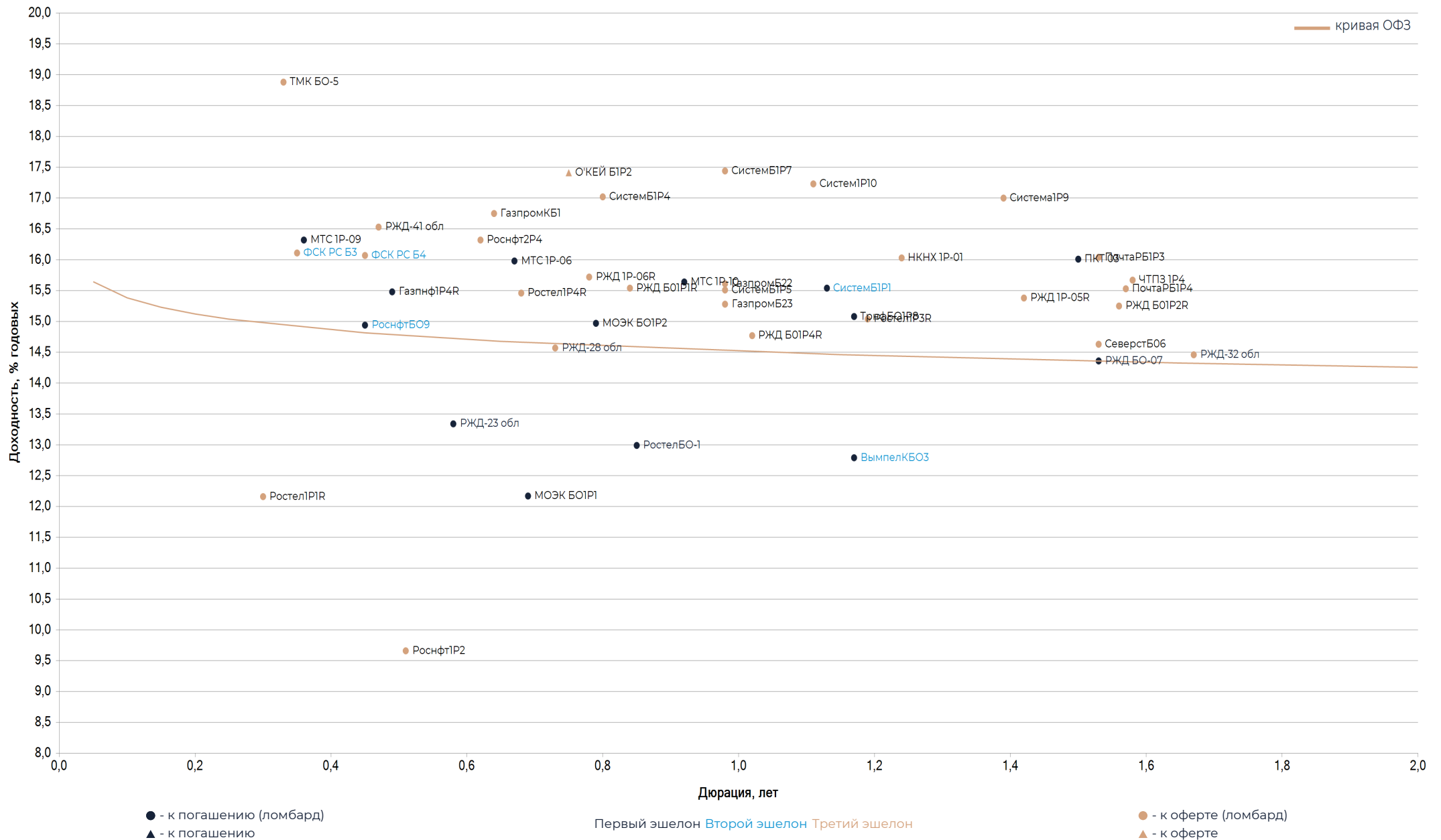


Локальный рынок: Банки и финансы (длинные)





Локальный рынок: Корпоративный сектор (короткие)



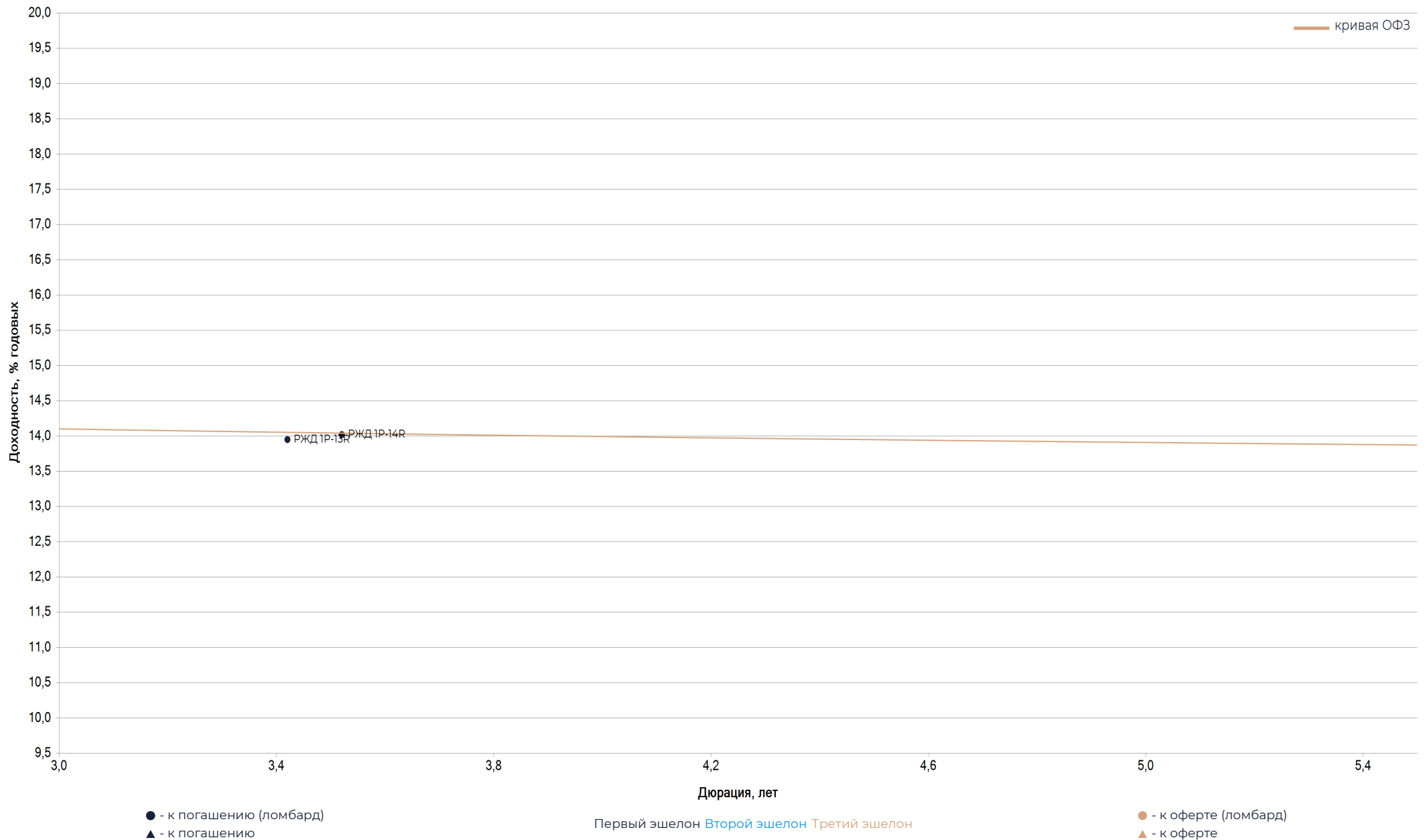


Локальный рынок: Корпоративный сектор (длинные)



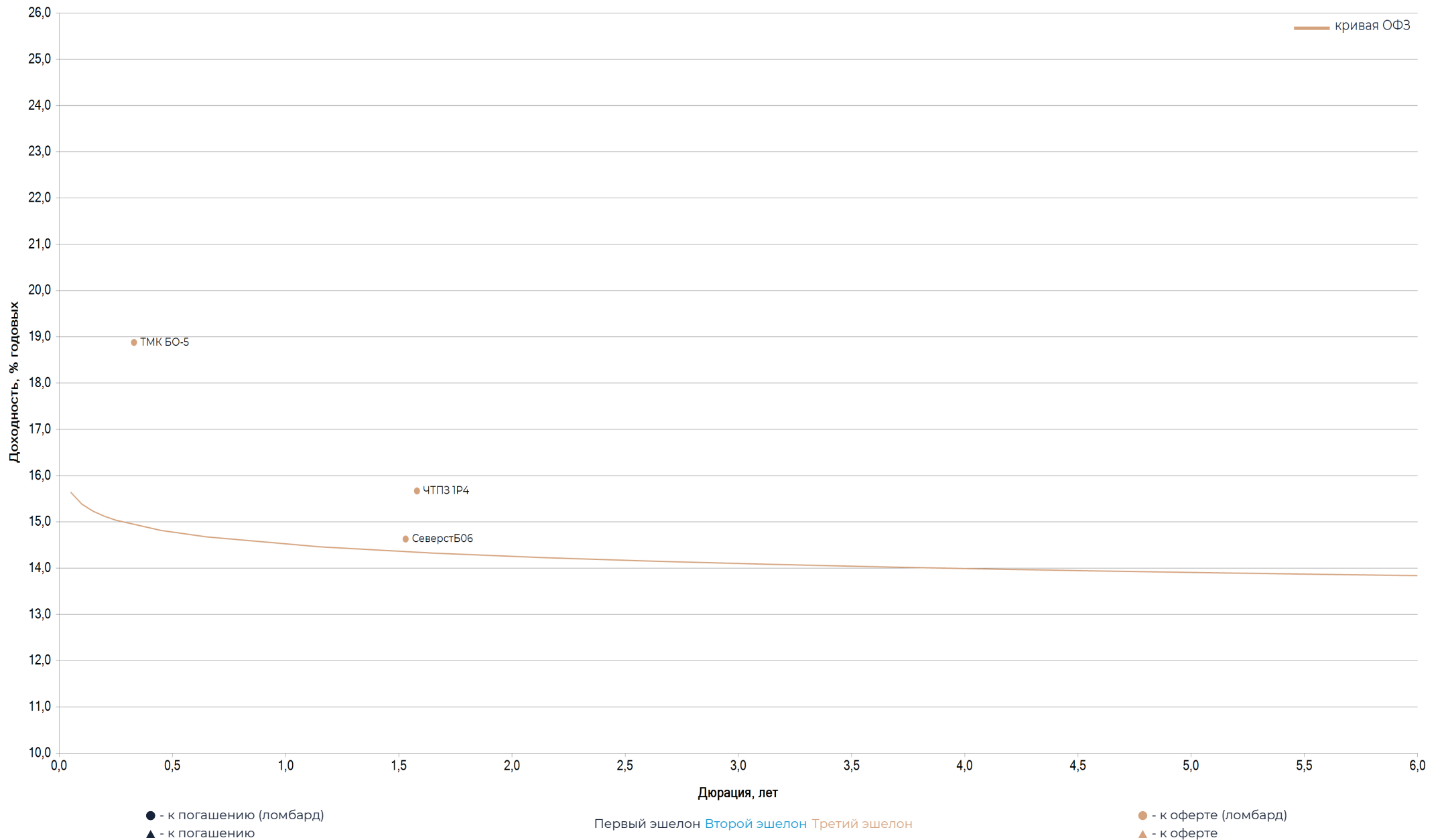


Локальный рынок: Корпоративный сектор (длинные) – 2



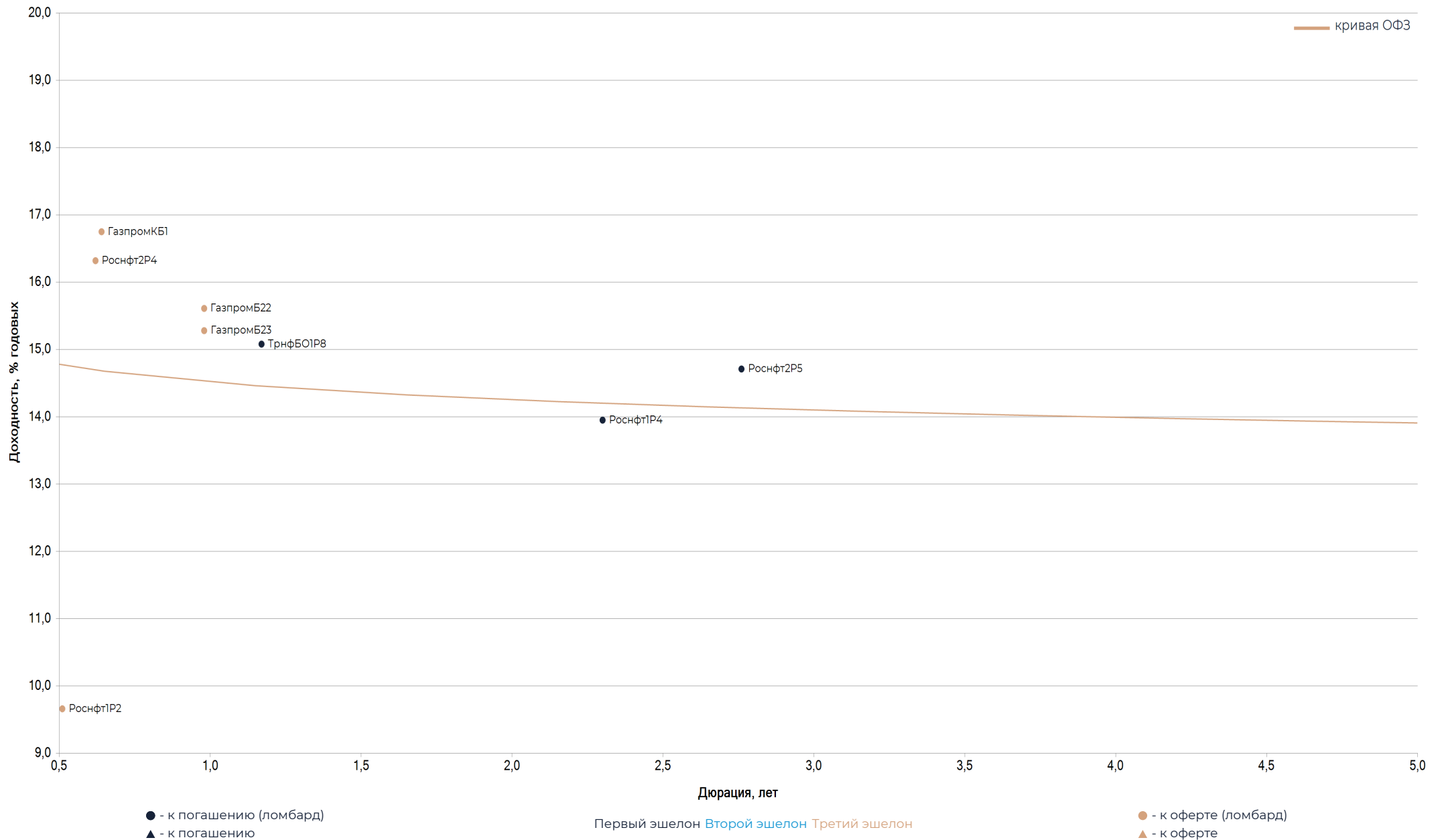


Локальный рынок: **Металлургия и добыча**



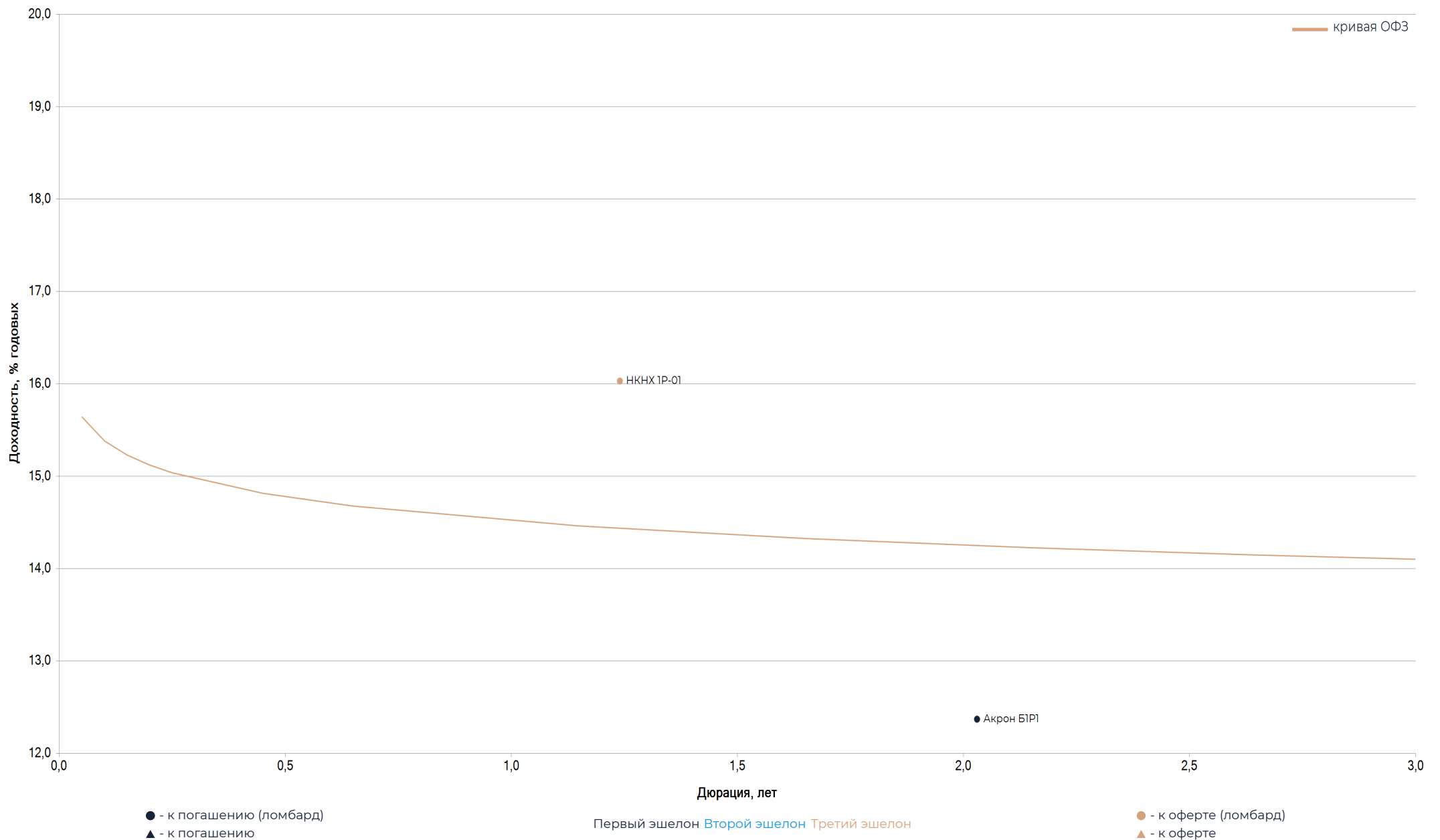


Локальный рынок: Нефть и газ



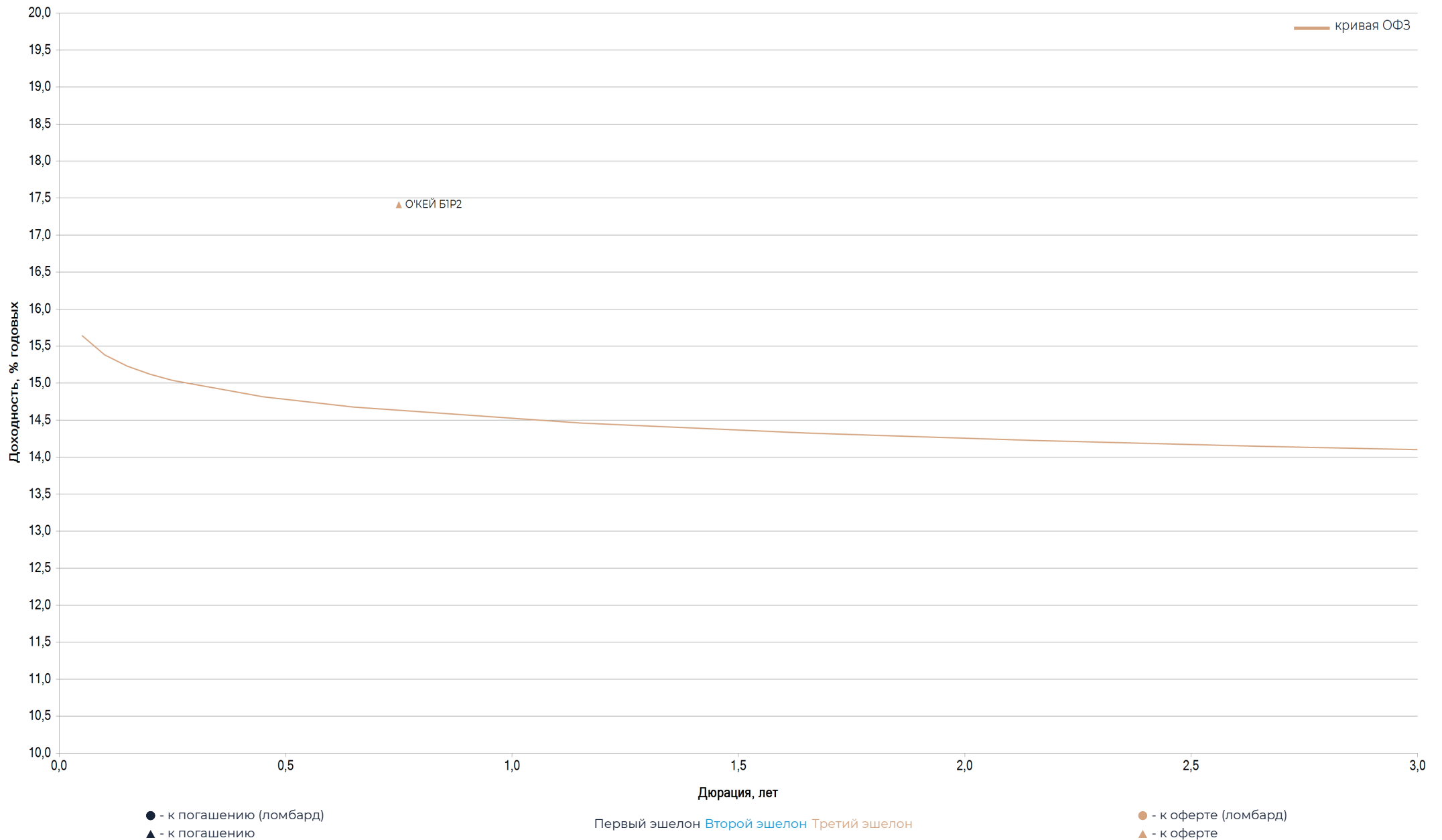


Локальный рынок: Химическая промышленность



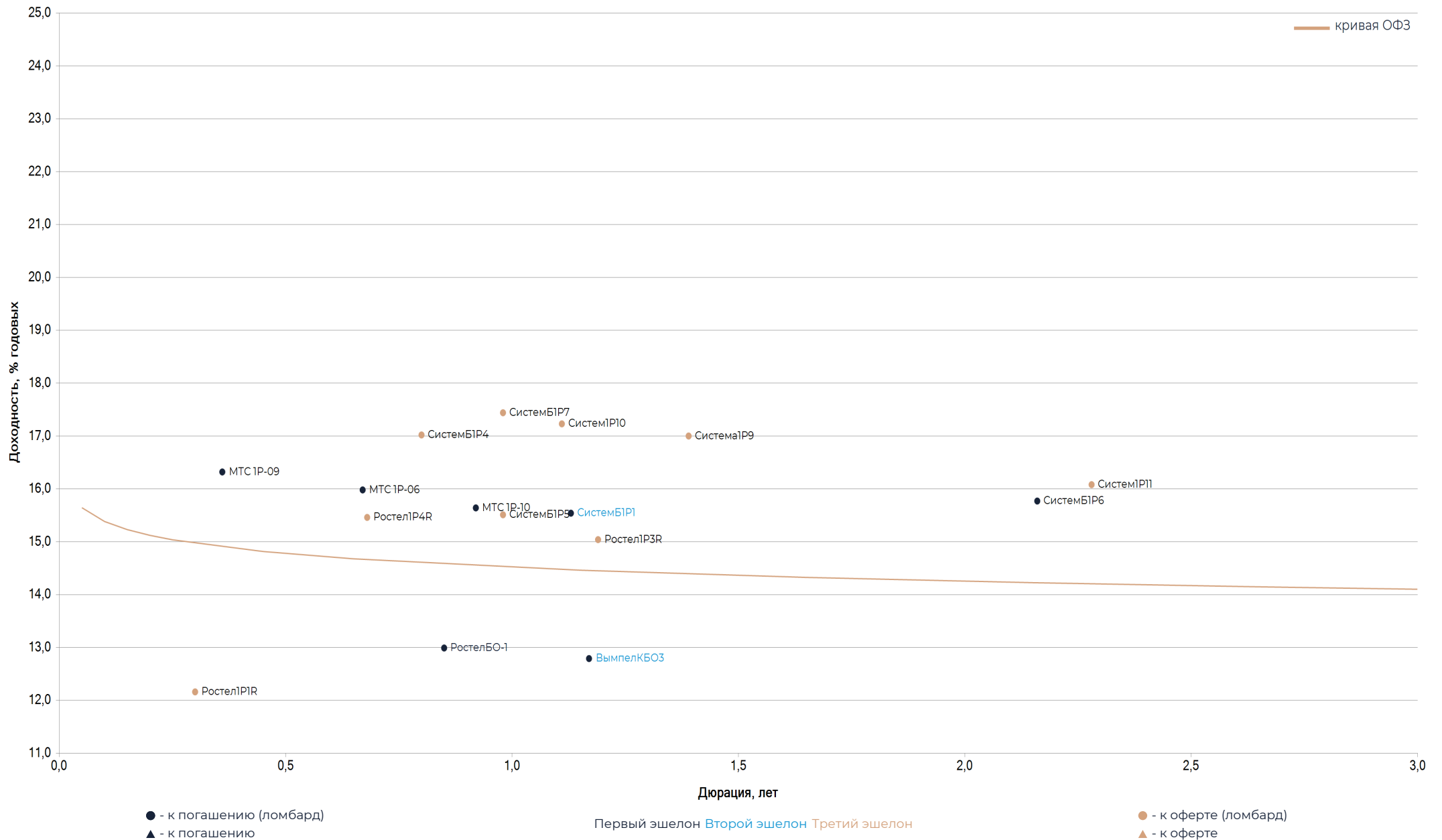


Локальный рынок: Потребительский сектор



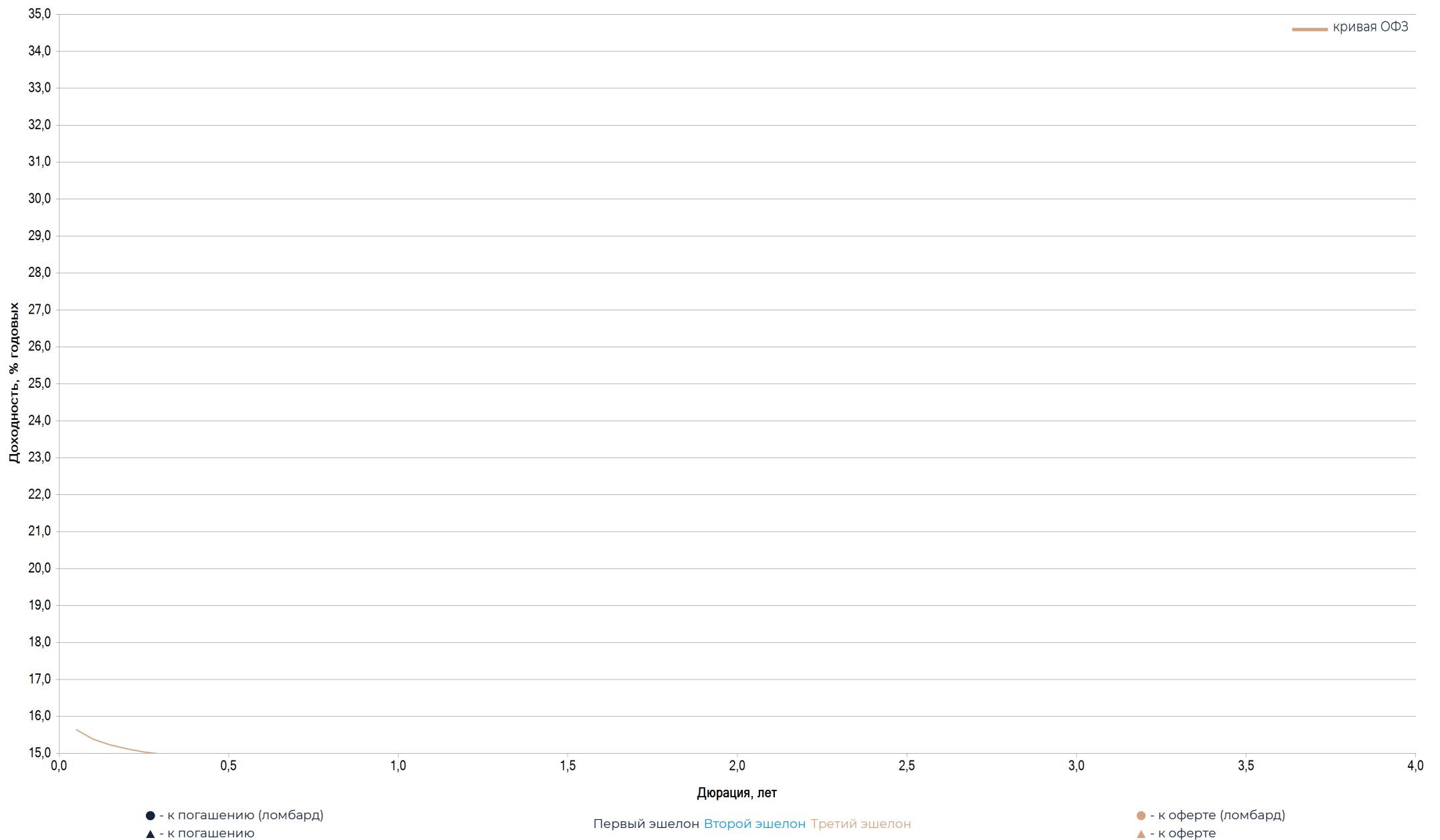


Локальный рынок: Телекомы и медиа



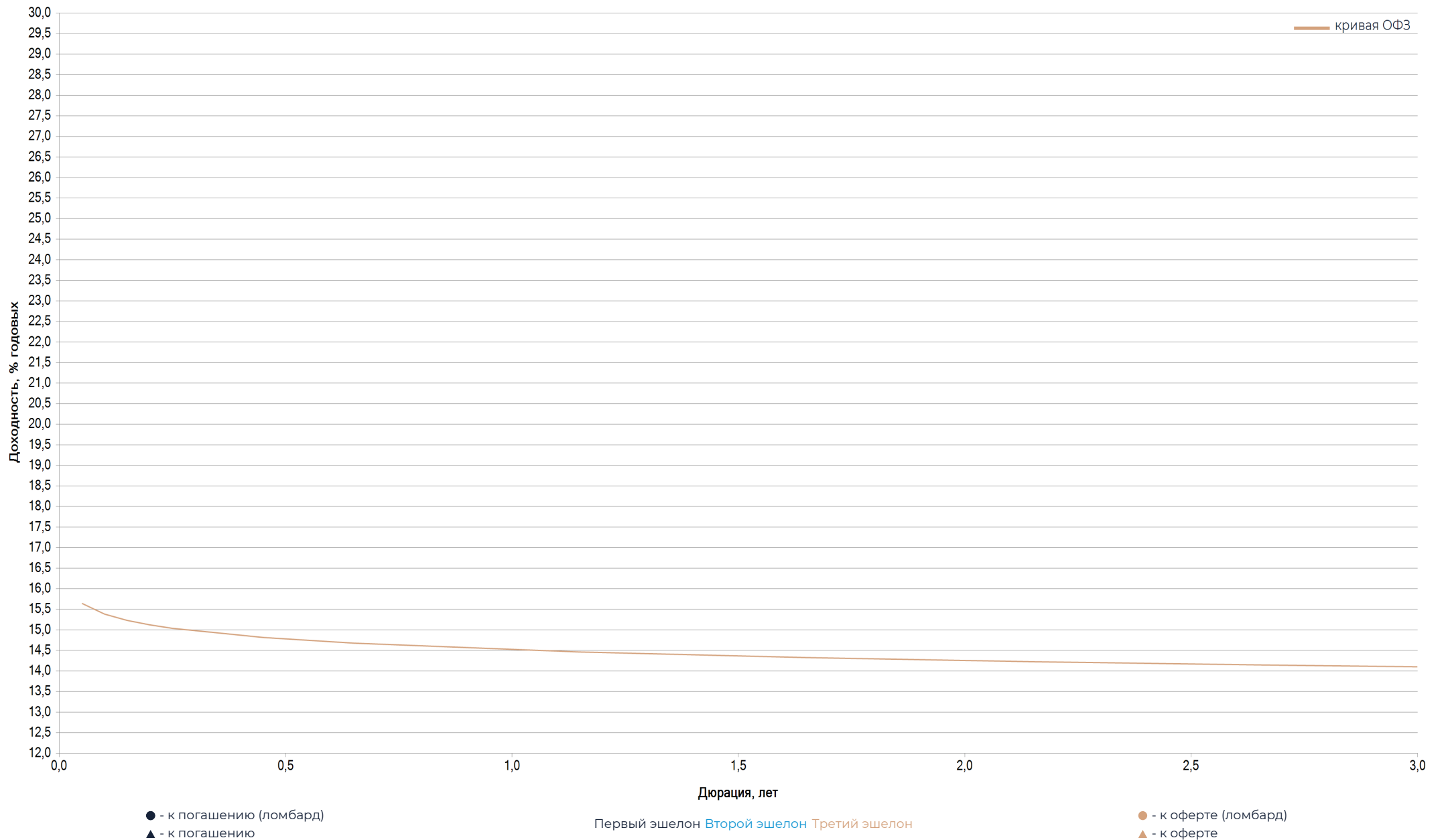


Локальный рынок: Строительство и недвижимость



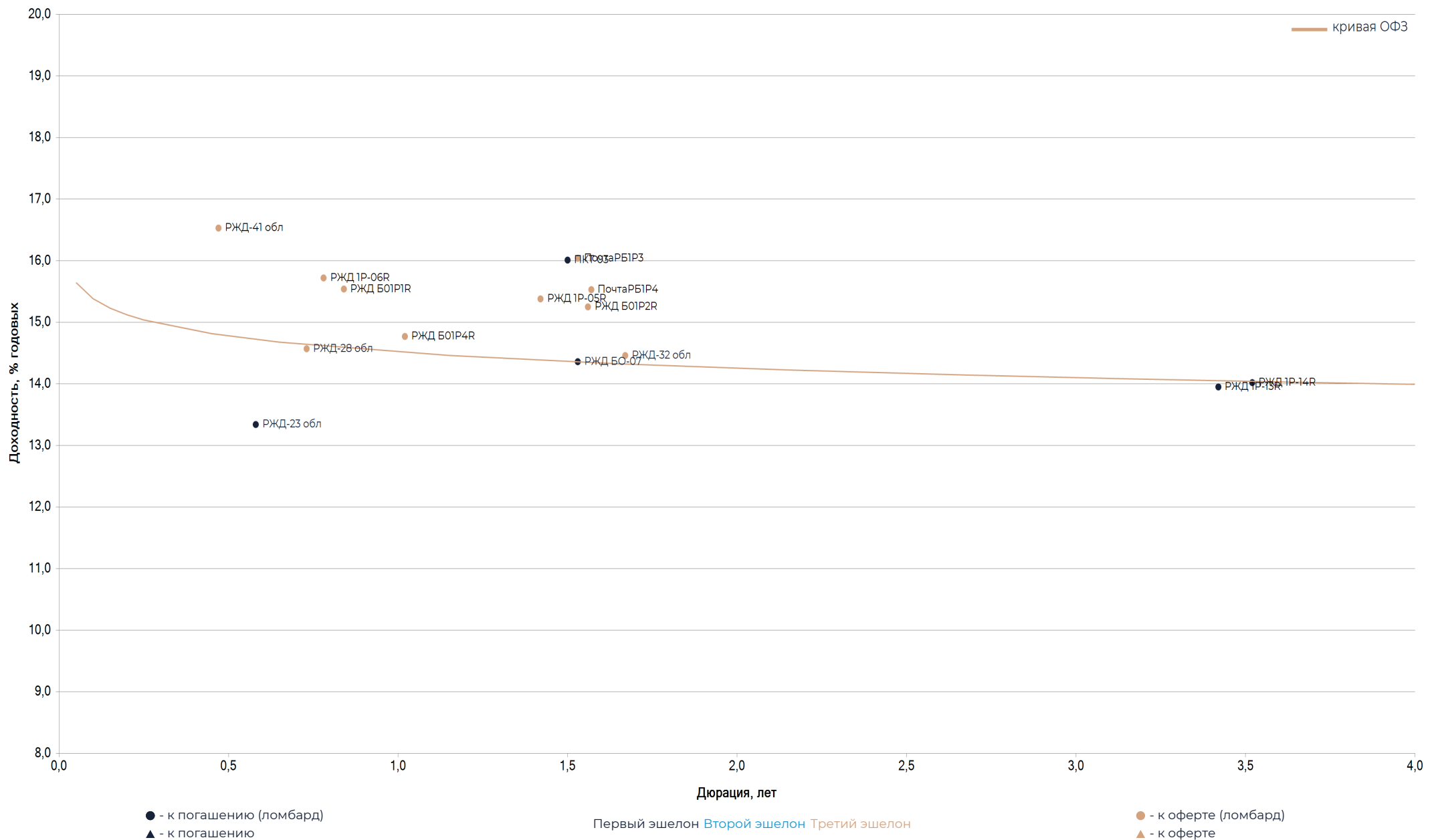


Локальный рынок: Машиностроение



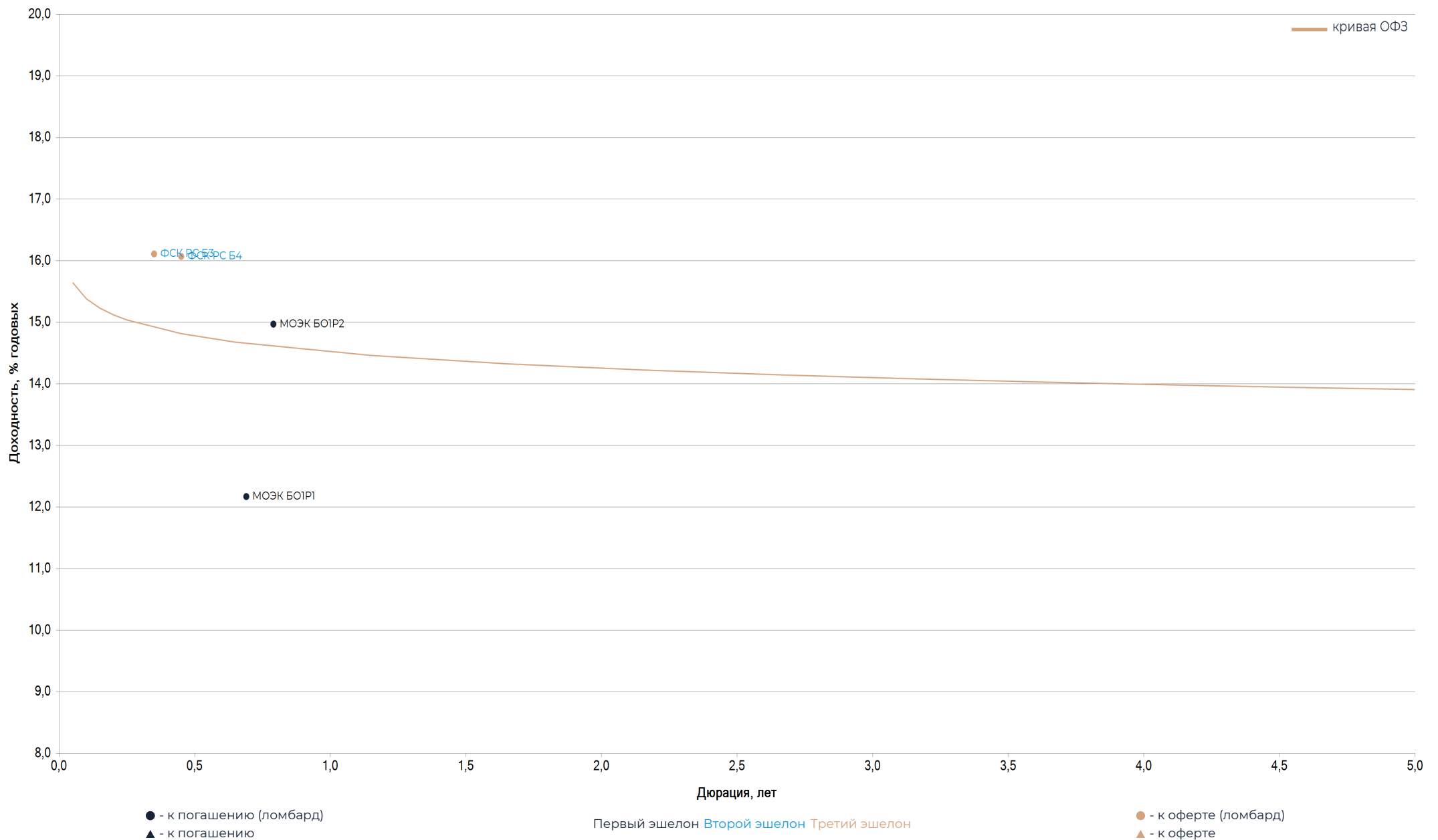


Локальный рынок: Транспорт





Локальный рынок: Электроэнергетика и теплогенерация





Локальный рынок: ОФЗ

Бумага	ISN	Индикатив					Купон текущий	Кредитные оценки				Котир. Список	Ликвид. (0-100)	Даты	
		Цена	Изм. бп.	УТМ	Изм. бп.	Дюрация		Ломбардн. Список	Спред к G-кривой	Рейтинги (АКРА/Эксперт РА)	Рейтинги (S/M/F)			Размещение	Погашение/ Оферта
ОФЗ 26227	SU26227RMFS7	98,76		15,03		0,15	7,40	Да	-18,74	отозван/отозван		I	86	27.03.2019	17.07.2024
ОФЗ 26229	SU26229RMFS3	90,59		14,85		1,21	7,15	Да	-2,26	отозван/отозван		I	52	05.06.2019	12.11.2025
ОФЗ 26226	SU26226RMFS	88,47	-32	14,21	21	1,93	7,95	Да	-29,73	отозван/отозван		I	72	19.12.2018	07.10.2026
ОФЗ 26226	SU26226RMFS	88,47	-32	14,21	21	1,93	7,95	Да	-29,73	отозван/отозван		O	72	19.12.2018	07.10.2026
ОФЗ 26228	SU26228RMFS	77,21	-4	13,79	2	4,10	7,65	Да	-9,34	отозван/отозван		I	47	24.04.2019	10.04.2030
ОФЗ 26230	SU26230RMFS1	63,86	-28	13,80	7	6,59	7,70	Да	2,80	отозван/отозван		I	71	05.06.2019	16.03.2039
ОФЗ 26222	SU26222RMFS	97,10		14,80		0,37	7,10	Да	-38,07	отозван/отозван		I	77	03.05.2017	16.10.2024
ОФЗ 26219	SU26219RMFS4	88,33	-25	14,20	18	1,88	7,75	Да	-33,29	отозван/отозван		I	60	29.06.2016	16.09.2026
ОФЗ 26219	SU26219RMFS4	88,33	-25	14,20	18	1,88	7,75	Да	-33,29	отозван/отозван		O	60	29.06.2016	16.09.2026
ОФЗ 26207	SU26207RMFS	87,83	-25	14,09	15	2,13	8,15	Да	-32,45	отозван/отозван		I	80	22.02.2012	03.02.2027
ОФЗ 26207	SU26207RMFS	87,83	-25	14,09	15	2,13	8,15	Да	-32,45	отозван/отозван		O	80	22.02.2012	03.02.2027
ОФЗ 26212	SU26212RMFS9	81,50	-55	14,05	26	2,79	7,05	Да	-9,97	отозван/отозван		I	48	23.01.2013	19.01.2028
ОФЗ 26224	SU26224RMFS	76,70	-24	13,87	10	3,56	6,90	Да	-8,69	отозван/отозван		I	42	21.02.2018	23.05.2029
ОФЗ 26218	SU26218RMFS6	77,53	-31	13,84	9	4,63	8,50	Да	0,67	отозван/отозван		I	46	28.10.2015	17.09.2031
ОФЗ 26221	SU26221RMFS0	70,89	-27	13,85	8	5,29	7,70	Да	5,35	отозван/отозван		I	56	15.02.2017	23.03.2033
ОФЗ 26225	SU26225RMFS1	66,38	-64	13,92	17	5,48	7,25	Да	12,70	отозван/отозван		I	59	21.02.2018	10.05.2034
ОФЗ 29006	SU29006RMFS	100,99		13,41		0,60	14,56 (F)	Да	-172,97	отозван/отозван		I	59	31.12.2014	29.01.2025
ОФЗ 29008	SU29008RMFS	104,81	-14	15,72	4	3,25	16,49	Да	171,24	отозван/отозван		I	37	31.12.2014	03.10.2029
ОФЗ 29009	SU29009RMFS	104,88	7	10,96	-1	4,68	11,60 (F)	Да	-287,72	отозван/отозван		I	36	31.12.2014	05.05.2032
ОФЗ 29010	SU29010RMFS	104,80	4	12,74	-1	5,15	13,19 (F)	Да	-106,71	отозван/отозван		I	36	31.12.2014	06.12.2034
ОФЗ 29007	SU29007RMFS	103,65		8,70		2,24	15,77 (F)	Да	-570,93	отозван/отозван		I	37	31.12.2014	03.03.2027
ОФЗ 52002	SU52002RMFS1	88,73	-17	6,29	7	3,60	2,50	Да	-770,76	отозван/отозван		I	40	21.03.2018	02.02.2028

*Оценка Велес Капитал



Локальный рынок: Субфедеральный сектор

Бумага	ISN	Индикатив					Кредитные оценки						Даты			
		Цена	Изм. бп.	УТМ	Изм. бп.	Дюрация	Купон текущий	Ломбардн. Список	Спред к G-кривой	Рейтинги (АКРА/Эксперт РА)	Рейтинги (S/M/F)	Котир. Список	Ликвид. (0-100)	Размещение	Погашение/ Оферта	
БелгОБ2017	RU000A0JXTW	99,60	-3	13,97	118	0,07	8,25	Да	-128,01	AA-(RU)/-		I	30	20.06.2017	11.06.2024	
БелОБ34012	RU000A100PP	98,52		15,24		0,20	7,80	Да	3,26	AA-(RU)/-		I	30	12.08.2019	05.08.2024	
ВлгОБ35007	RU000A0JXSD	99,63		15,53		0,05	7,90		27,15	отозван/ruA-		I	20	02.06.2017	02.06.2024	
КОМИ 14 об	RU000A0JXUD	99,37	-1	14,52	71	0,10	8,40	Да	-71,57	A(RU)/-		I	29	27.06.2017	25.06.2024	
КраснодКр1	RU000A0JXYS	98,43	-40	16,26	223	0,21	8,60	Да	105,64	AA-(RU)/ruAA+		I	30	11.08.2017	09.08.2024	
КраснодКр2	RU000A0ZZ8X	95,37	-23	15,97	59	0,55	7,63	Да	81,56	AA-(RU)/ruAA+		I	21	05.06.2018	03.06.2025	
КрасЯрКр14	RU000A0ZYFB	97,09	-28	15,16	89	0,40	7,84	Да	-2,12	AA(RU)/-		I	30	09.11.2017	31.10.2024	
КрасЯрКр16	RU000A0ZZM8	97,94	-51	12,57	96	0,56	8,70	Да	-258,33	AA(RU)/-		I	18	21.09.2018	12.09.2025	
НАО 2017	RU000A0ZYF6I	97,83	23	13,02	-40	0,43	7,80	Да	-215,83	-/отозван		III	30	09.11.2017	07.11.2024	
Новсиб 8об	RU000A0JWH	92,83	-37	15,97	44	1,03	9,20	Да	101,14	-/ruA-		I	23	30.05.2016	28.05.2026	
Оренб35003	RU000A0JVM8	99,88	4	14,95	-7	0,52	14,00	Да	-20,74	AA-(RU)/-		I	30	16.07.2015	03.07.2025	
Оренб35004	RU000A0ZYKH	91,87	-30	12,71	19	1,90	8,18	Да	-182,11	AA-(RU)/-		I	24	14.12.2017	02.12.2027	
МФ МарЭл17	RU000A0JY03I	98,43		15,35		0,23	8,60		14,51	-/ruBBB+		I	20	30.08.2017	21.08.2024	
СамарОбл12	RU000A0JWM	99,52	-4	14,92	94	0,09	9,64	Да	-31,59	AA(RU)/-		I	30	01.07.2016	21.06.2024	
СПбГО35001	RU000A0ZYHX	96,49	24	15,27	-33	0,44	7,70	Да	10,17	AAA(RU)/ruAAA		I	34	06.12.2017	28.05.2025	
СаратОбл17	RU000A0ZYG6	96,67		15,67		0,44	8,10		50,20	-/ruA-		II	30	22.11.2017	20.11.2024	
Якут-10 об	RU000A0ZZ7E	95,29	-57	15,75	116	0,57	7,55	Да	60,20	отозван/ruAA-		I	30	24.05.2018	15.05.2025	
Якут-11 об	RU000A0ZZNJ	95,57	-22	15,76	45	0,66	8,95	Да	64,12	отозван/ruAA-		I	30	03.10.2018	24.09.2025	
СвердлОБ3	RU000A0JWZ7	97,56	21	15,72	-33	0,42	9,80	Да	54,36	AA-(RU)/ruAA-		I	30	17.11.2016	15.11.2024	
СвердлОБ4	RU000A0ZYDU	93,89	46	15,74	-52	0,77	7,70	Да	66,00	AA-(RU)/ruAA-		I	30	24.10.2017	22.10.2025	
ТамбовОбл3	RU000A0JXVH	98,90	-21	16,15	194	0,14	8,40	Да	93,17	BBB+(RU)/отозван		I	26	12.07.2017	12.07.2024	
ТамбовОБ17	RU000A0ZYJ18	91,86	25	15,27	-17	1,15	8,00		36,63	BBB+(RU)/отозван		I	27	05.12.2017	05.12.2025	
ХМАО 11	RU000A0ZYK	96,40	16	14,70	-16	0,51	7,60	Да	-46,43	AAA(RU)/-		I	30	19.12.2017	17.12.2024	
ЯрОбл35017	RU000A100PR	96,55	11	15,48	-6	0,46	7,95		31,66	отозван/ruA-		I	27	12.08.2019	24.06.2025	
ЯрОбл35016	RU000A0ZZEM	94,94	41	14,81	-47	0,75	7,95		-28,06	отозван/ruA-		I	28	30.07.2018	21.09.2025	
ЯрОбл 2017	RU000A0JXS8	92,00	-19	15,29	23	1,19	8,40	Да	40,84	отозван/ruA-		I	24	01.06.2017	20.04.2027	



Локальный рынок: Банки и финансы

Бумага	ISN	Индикатив						Кредитные оценки					Даты			
		Цена	Изм. бп.	УТМ	Изм. бп.	Дюрация	Купон текущий	Ломбардн. Список	Спред к G-кривой	Рейтинги (АКРА/Эксперт РА)	Рейтинги (S/M/F)	Котир. Список	Ликвид. (0-100)	Размещение	Погашение/ Оферта	
АльфаБО-20	RU000A0JXRV	99,66	-17	26,36	1239	0,02	8,85		1109,35	AA+(RU)/ruAA+		III	20	30.05.2017	21.05.2024 (C	
АльфаБО-15	RU000A0JV0U	99,04		17,55		0,02	8,85	Да	228,28	AA+(RU)/ruAA+		III	12	02.12.2014	23.05.2024 (P)	
АЛЬФА БО39	RU000A0ZYW	97,69	10	15,75	-3	0,28	7,75		55,46	AA+(RU)/ruAA+		III	15	06.03.2018	11.09.2024 (P)	
АльфаБО-21	RU000A0ZYB	98,20	-38	14,42	21	1,85	13,05		-12,29	AA+(RU)/ruAA+		III	29	02.10.2017	13.10.2026 (P)	
АЛЬФА БО40	RU000A0ZYU2	97,97	-4	14,57	2	2,06	13,20		13,16	AA+(RU)/ruAA+		III	30	21.02.2018	03.03.2027 (P)	
ВТБ БО-30	RU000A0JV3Q	100,53	-41	12,58	75	0,50	13,00	Да	-257,86	AAA(RU)/ruAAA		I	22	26.12.2014	13.12.2024	
ВЭБ.РФ 18	RU000A0JT403	97,25	-8	16,01	53	0,32	7,67	Да	82,11	AAA(RU)/ruAAA		I	22	12.10.2012	01.10.2024 (P)	
ВЭБ.РФ 19	RU000A0JT6B	100,25	-191	14,52	123	1,48	14,21	Да	-20,81	AAA(RU)/ruAAA		I	22	18.10.2012	06.04.2026 (P)	
ГПБ БО-10	RU000A0JUV0	97,47	20	15,89	-34	0,32	8,15	Да	70,24	AA+(RU)/ruAA+		III	32	26.09.2014	26.09.2024	
ГПБ БО-17	RU000A0ZYEE	96,76	13	16,17	-11	0,40	8,15		98,90	AA+(RU)/ruAA+		II	31	31.10.2017	31.10.2024	
РосбанкБ26	RU000A0JWN	88,52		14,38		1,75	7,65	Да	-22,01	AAA(RU)/ruAAA		II	8	21.07.2016	21.07.2026	
ЕАБРП	RU000A0JS934	96,58		15,29		0,59	9,50		14,98	-/-		I	0	02.02.2018	24.01.2025	
ЕАБР 1Р-01	RU000A0ZZDB	99,15		9,72		0,60	8,20		-542,24	-/-		I	1	24.07.2018	17.01.2025 (P)	
РСХБ БО13	RU000A0JUW	99,45		13,09		0,33	11,00	Да	-209,91	AA(RU)/-		II	14	10.10.2014	27.09.2024	
РСХБ БО14	RU000A0JUW	99,03		14,32		0,33	11,00	Да	-87,17	AA(RU)/-		II	14	13.10.2014	30.09.2024	
РСХБ БО9	RU000A0JVW	105,00	426	4,34	-1067	0,41	16,00	Да	-1084,14	AA(RU)/-		II	21	30.10.2015	22.10.2024 (P)	
РСХБ 08П	RU000A0JWV6	98,22		15,72		1,77	14,25		0,00	AA(RU)/-		III	31	05.10.2016	23.09.2026 (P)	
РСХБ 09П	RU000A0ZZ50	70,04		21,53		2,66	9,00		0,00	B+(RU)/-		III	30	26.04.2018	13.04.2028 (P)	
РСХБ 01П	RU000A0ZZ4T1	70,03		21,54		2,66	9,00		0,00	B+(RU)/-		III	32	25.04.2018	12.04.2028 (P)	
СовкомБОП1	RU000A100DZ	100,07	7	11,45	-281	0,02	13,75		-382,02	AA(RU)/ruAA		I	23	30.05.2019	28.05.2024 (P)	
Совком БО5	RU000A0ZYJR	99,85		17,04		0,04	13,50		177,97	AA(RU)/ruAA		I	24	07.12.2017	04.06.2024 (P)	



Локальный рынок: **Металлургия и добыча**

Бумага	ISN	Индикатив					Купон текущий	Кредитные оценки				Котир. Список	Ликвид. (0-100)	Даты	
		Цена	Изм, бп.	YTM	Изм, бп.	Дюрация		Ломбардн. Список	Спред к G-кривой	Рейтинги (АКРА/Эксперт РА)	Рейтинги (S/M/F)			Размещение	Погашение/ Оферта
ЕврХол2P1R	RU000A100P85	98,17	26	17,66	-76	0,18	7,95	Да	245,14	AA+(RU)/отозван		II	32	05.08.2019	29.07.2024
ЕврХол2P1R	RU000A100P85	98,17	26	17,66	-76	0,18	7,95	Да	245,14	AA+(RU)/отозван		0	32	05.08.2019	29.07.2024
СеверстБ06	RU000A1008W	91,18	-16	14,63	15	1,53	8,65	Да	-7,28	AAA(RU)/ruAAA		II	30	09.04.2019	02.04.2026 (P)
ТМК БО-5	RU000A0JWC	96,97	-43	18,88	158	0,33	9,75	Да	369,52	ESG-4/ruA+		III	22	13.04.2016	08.10.2024 (P)
ЧТПЗ 1P4	RU000A0JXTY7	91,87	25	15,67	-13	1,58	10,40	Да	99,34	-/ruA+		II	17	20.06.2017	15.06.2026 (P)
ЧТПЗ 1P4	RU000A0JXTY7	91,87	25	15,67	-13	1,58	10,40	Да	99,34	-/ruA+		0	17	20.06.2017	15.06.2026 (P)



Локальный рынок: Нефть и газ

Бумага	ISN	Индикатив					Купон текущий	Ломбардн. Список	Спред к G-кривой	Кредитные оценки		Котир. Список	Ликвид. (0-100)	Даты	
		Цена	Изм, бп.	YTM	Изм, бп.	Дюрация				Рейтинги (АКРА/Эксперт РА)	Рейтинги (S/M/F)			Размещение	Погашение/ Оферта
ГазпромБ22	RU000A0ZZES	92,64		15,61		0,98	8,10	Да	61,72	AAA(RU)/ruAAA		I	31	31.07.2018	29.07.2025 (P)
ГазпромБ23	RU000A0ZZET	92,95	-11	15,28	19	0,98	8,10	Да	28,52	AAA(RU)/ruAAA		I	31	31.07.2018	29.07.2025 (P)
ГазпромКР2	RU000A100LL8	98,86	32	15,56	-148	0,14	7,80	Да	33,70	AAA(RU)/-		II	31	18.07.2019	11.07.2024
ГазпромКБ1	RU000A0ZYUV	93,72	-40	16,75	80	0,64	7,15	Да	162,13	AAA(RU)/-		II	22	27.02.2018	21.02.2025 (P)
ГазпрнефБ3	RU000A0JWK	100,10	10	5,54	-222	0,04	7,75	Да	-971,74	AAA(RU)/ruAAA		III	18	09.06.2016	03.06.2024 (P)
Газпнф1Р4R	RU000A0ZYLС	96,08	18	15,48	-18	0,49	7,70	Да	31,85	AAA(RU)/ruAAA		III	31	21.12.2017	12.12.2024
Роснфт2Р8	RU000A100KY3	98,78	-11	16,74	148	0,13	7,95	Да	151,35	AAA(RU)/ruAAA		I	27	15.07.2019	11.07.2024 (P)
РоснфтБ09	RU000A0JV219	97,44	14	14,94	-16	0,45	9,40	Да	-22,61	AAA(RU)/ruAAA		II	21	11.12.2014	28.11.2024
Роснфт1Р2	RU000A0JX355	99,78	186	9,66	-2127	0,51	7,00	Да	-550,31	AAA(RU)/ruAAA		II	22	23.12.2016	18.12.2024 (P)
Роснфт1Р1	RU000A0JX132	101,63		0,86		0,53	7,00	Да	-1430,48	AAA(RU)/ruAAA		I	5	07.12.2016	02.12.2024 (P)
Роснфт2Р4	RU000A0ZYT4	94,79	-1	16,32	17	0,62	8,00	Да	118,82	AAA(RU)/ruAAA		I	35	15.02.2018	11.02.2025 (P)
Роснфт1Р4	RU000A0JXQK	89,37	159	13,95	-76	2,30	9,00	Да	-39,15	AAA(RU)/ruAAA		I	26	04.05.2017	22.04.2027
Роснфт2Р5	RU000A0ZVU	85,16	-59	14,71	26	2,76	9,00	Да	56,03	AAA(RU)/ruAAA		I	32	02.03.2018	18.02.2028
Славнеф1Р2	RU000A1007H	93,03		13,99		1,49	9,00	Да	-74,53	-/ruAA		II	9	28.03.2019	24.03.2026 (P)
ТрнфБ01Р8	RU000A0ZYDD	91,78	-8	15,08	14	1,17	7,90	Да	18,41	-/ruAAA		I	32	19.10.2017	09.10.2025



Локальный рынок: **Химическая промышленность**

Бумага	ISN	Индикатив						Кредитные оценки				Котир. Список	Ликвид. (0-100)	Даты	
		Цена	Изм, бп.	УТМ	Изм, бп.	Дюрация	Купон текущий	Ломбардн. Список	Спред к G-кривой	Рейтинги (АКРА/Эксперт РА)	Рейтинги (S/M/F)			Размещение	Погашение/ Оферта
Акрон Б1Р1	RU000A0JWV8	81,90	126	12,37	-70	2,03	3,00	Да	-210,60	-/ruAA		II	17	06.10.2016	24.09.2026
Акрон Б1Р2	RU000A0JXSS1	86,50		10,56		2,50	5,00	Да	-372,69	-/ruAA		II	12	06.06.2017	25.05.2027
НКНХ 1Р-01	RU000A0ZZZ17	92,26	-18	16,03	20	1,24	9,75	Да	117,94	AAA(RU)/ruAAA		III	31	20.12.2018	16.12.2025 (P)



Локальный рынок: Потребительский сектор

Бумага	ISN	Индикатив					Купон текущий	Кредитные оценки				Котир. Список	Ликвид. (0-100)	Даты	
		Цена	Изм, бп.	УТМ	Изм, бп.	Дюрация		Ломбардн. Список	Спред к G-кривой	Рейтинги (АКРА/Эксперт РА)	Рейтинги (S/M/F)			Размещение	Погашение/ Оферта
АЗБУКАВКП1	RU000A100HE1	99,16	-4	20,37	143	0,09	11,00		512,70	A-(RU)/-		II	30	28.06.2019	26.06.2024 (P)
Магнит2P04	RU000A1036H9	99,61	16	16,71	-78	0,04	7,05	Да	144,76	AAA(RU)/ruAAA		II	32	02.06.2021	29.05.2024
Магнит1P05	RU000A1036M	99,51	-3	19,33	362	0,04	7,05	Да	406,72	AAA(RU)/ruAAA		II	22	02.06.2021	29.05.2024
О'КЕЙ Б1P2	RU000A1009Z8	94,60	-5	17,41	17	0,75	9,90		232,35	-/ruA-		III	30	19.04.2019	16.04.2025 (P)



Локальный рынок: Телекомы и медиа

Бумага	ISN	Индикатив						Кредитные оценки					Котир. Список	Ликвид. (0-100)	Даты	
		Цена	Изм. бп.	УТМ	Изм. бп.	Дюрация	Купон текущий	Ломбардн. Список	Спред к G-кривой	Рейтинги (АКРА/Эксперт РА)	Рейтинги (S/M/F)	Размещение			Погашение/ Оферта	
Система1Р8	RU000A0ZYW	97,30	-50	19,59	241	0,25	9,00		439,21	AA-(RU)/ruAA-		I	31	07.03.2018	02.09.2024 (P)	
СистемБ1Р4	RU000A0JWY	97,52	4	17,02	-2	0,80	13,50	Да	195,63	AA-(RU)/ruAA-		I	29	11.11.2016	07.05.2025 (P)	
СистемБ1Р5	RU000A0JWZY	100,13	13	15,51	-13	0,98	14,80	Да	52,09	AA-(RU)/ruAA-		I	31	25.11.2016	20.08.2025 (P)	
СистемБ1Р7	RU000A0ZYQY	89,66	24	17,44	-15	0,98	6,90	Да	245,12	AA-(RU)/ruAA-		I	31	02.02.2018	30.07.2025 (P)	
Систем1Р10	RU000A1008J4	92,09		17,23		1,11	9,90	Да	231,35	AA-(RU)/ruAA-		I	31	05.04.2019	01.10.2025 (P)	
Систем1Р10	RU000A1008J4	92,09		17,23		1,11	9,90	Да	231,35	AA-(RU)/ruAA-		O	31	05.04.2019	01.10.2025 (P)	
СистемБ1Р1	RU000A0JVUK	94,55	-89	15,54	85	1,13	10,50	Да	62,97	AA-(RU)/ruAA-		I	30	13.10.2015	30.09.2025	
Система1Р9	RU000A1005L6	92,41		17,00		1,39	11,30	Да	223,01	AA-(RU)/ruAA-		I	31	06.03.2019	02.03.2026 (P)	
СистемБ1Р6	RU000A0JXN21	89,37	-36	15,77	20	2,16	10,50	Да	138,57	AA-(RU)/ruAA-		I	31	07.04.2017	26.03.2027	
Систем1Р11	RU000A100N12	88,78	-7	16,08	5	2,28	10,90	Да	174,93	AA-(RU)/ruAA-		I	31	29.07.2019	22.07.2027 (P)	
Систем1Р11	RU000A100N12	88,78	-7	16,08	5	2,28	10,90	Да	174,93	AA-(RU)/ruAA-		O	31	29.07.2019	22.07.2027 (P)	
ВымпелКБОЗ	RU000A0JVUP	96,98	146	12,79	-126	1,17	10,00	Да	-211,27	AA-(RU)/-		III	15	16.10.2015	03.10.2025	
МТС 1Р-09	RU000A100A66	97,26	27	16,32	-51	0,36	8,60	Да	114,17	AAA(RU)/ruAAA		I	22	22.04.2019	14.10.2024	
МТС 1Р-06	RU000A0ZYW	94,11	-48	15,98	88	0,67	7,25	Да	86,23	AAA(RU)/ruAAA		I	21	07.03.2018	26.02.2025	
МТС 1Р-10	RU000A100HU	93,11	-15	15,64	26	0,92	8,00	Да	61,77	AAA(RU)/ruAAA		I	32	03.07.2019	25.06.2025	
Ростел1Р1R	RU000A0JWVY	98,54		12,16		0,30	7,30	Да	-303,26	AA+(RU)/-		I	19	22.09.2016	17.09.2024 (P)	
Ростел1Р4R	RU000A0ZYVE	100,01	-26	15,46	36	0,68	15,00	Да	34,22	AA+(RU)/-		I	25	16.03.2018	13.03.2025 (P)	
РостелБО-1	RU000A0JVFC	94,85	124	12,99	-141	0,85	7,00	Да	-206,93	AA+(RU)/-		I	15	29.05.2015	16.05.2025	
Ростел1Р3R	RU000A0ZYG5	93,06	-16	15,04	19	1,19	9,20	Да	15,72	AA+(RU)/-		I	31	21.11.2017	14.11.2025 (P)	



Локальный рынок: **Строительство и недвижимость**

Бумага	ISN	Индикатив					Кредитные оценки					Даты			
		Цена	Изм, бп.	YTM	Изм, бп.	Дюрация	Купон текущий	Ломбардн. Список	Спред к G-кривой	Рейтинги (АКРА/Эксперт РА)	Рейтинги (S/M/F)	Котир. Список	Ликвид. (0-100)	Размещение	Погашение/ Оферта
РСГ-ФинБ01	RU000A0JUAG	105,09	-122	6,13	212		16,50	Да	-915,10	BBB+(RU)/отозван		III	14	26.11.2013	16.05.2024 (P)



Локальный рынок: **Машиностроение**

Бумага	ISN	Индикатив						Кредитные оценки					Даты			
		Цена	Изм, бп.	УТМ	Изм, бп.	Дюрация	Купон текущий	Ломбардн. Список	Спред к G-кривой	Рейтинги (АКРА/эксперт РА)	Рейтинги (S/M/F)	Котир. Список	Ликвид. (0-100)	Размещение	Погашение/ Оферта	
КАМАЗ БО10	RU000A0ZZ87	98,96	-35	76,66	4126	0,03	12,66 (F)	Да	6140,03	AA+(RU)/ruAA		II	30	29.05.2018	10.05.2033	
ЮОМЗ Б-П1	RU000A100EV2	99,21	186	19,67	-3773	0,04	1,00	Да	440,94	-/ruA-		III	14	06.06.2019	04.06.2024 (P)	



Локальный рынок: Транспорт

Бумага	ISN	Индикатив					Кредитные оценки					Котир. Список	Ликвид. (0-100)	Даты	
		Цена	Изм. бп.	УТМ	Изм. бп.	Дюрация	Купон текущий	Ломбардн. Список	Спред к G-кривой	Рейтинги (АКРА/Эксперт РА)	Рейтинги (S/M/F)			Размещение	Погашение/ Оферта
ПКТ 03	RU000A0JWB	86,10	15	16,01	-5	1,50	6,50	Да	130,25	AA(RU)/ruAA-		II	23	30.03.2016	18.03.2026
ПочтаРБ1Р2	RU000A0JXRD	100,07	31	15,68	-9		15,15	Да	40,59	AA+(RU)/-		III	26	23.05.2017	17.05.2024 (P)
ПочтаРБ1Р3	RU000A0JXS59	90,60	59	16,04	-36	1,53	9,85	Да	134,33	AA+(RU)/-		III	27	31.05.2017	25.05.2026 (P)
ПочтаРБ1Р4	RU000A0ZZ5H	91,65	-37	15,53	29	1,57	9,90	Да	85,37	AA+(RU)/-		III	16	07.05.2018	30.04.2026 (P)
РЖД 1Р-07R	RU000A0ZZ9R	99,42		16,92		0,06	7,30	Да	167,13	AAA(RU)/ruAAA		I	31	14.06.2018	11.06.2024 (P)
РЖД-19 обл	RU000A0JQ7Z	98,87		15,96		0,13	7,85	Да	73,44	AAA(RU)/ruAAA		II	31	27.07.2009	08.07.2024
РЖД-41 обл	RU000A0JXIS1	96,34	-40	16,53	102	0,47	8,90	Да	136,45	AAA(RU)/ruAAA		III	30	15.12.2016	09.12.2024 (P)
РЖД-23 обл	RU000A0JQRD	96,77	176	13,34	-294	0,58	7,85	Да	-180,58	AAA(RU)/ruAAA		II	31	04.02.2010	16.01.2025
РЖД-28 обл	RU000A0JTU8	100,68	45	14,57	-62	0,73	15,00	Да	-53,06	AAA(RU)/ruAAA		II	31	09.04.2013	28.03.2025 (P)
РЖД 1Р-06R	RU000A0ZZ4P	95,25	-24	15,72	40	0,78	9,45	Да	63,68	AAA(RU)/ruAAA		II	31	23.04.2018	17.04.2025 (P)
РЖД Б01Р1R	RU000A0JXN0	94,48	35	15,54	-33	0,84	9,05	Да	48,06	AAA(RU)/ruAAA		I	31	07.04.2017	30.05.2025 (P)
РЖД Б01Р4R	RU000A0JXZB	93,37	8	14,77	-1	1,02	8,25	Да	-20,38	AAA(RU)/ruAAA		I	31	17.08.2017	12.08.2025 (P)
РЖД 1Р-05R	RU000A0ZYU0	88,73	-41	15,38	38	1,42	7,30	Да	62,27	AAA(RU)/ruAAA		I	32	20.02.2018	13.02.2026 (P)
РЖД БО-07	RU000A0JWC	90,19	58	14,36	-37	1,53	7,75	Да	-34,49	AAA(RU)/ruAAA		II	29	06.04.2016	25.03.2026
РЖД Б01Р2R	RU000A0JXQ4	89,88	69	15,25	-45	1,56	8,50	Да	56,80	AAA(RU)/ruAAA		I	31	27.04.2017	21.04.2026 (P)
РЖД-32 обл	RU000A0JSGV	92,47	-28	14,46	20	1,67	9,80	Да	-17,46	AAA(RU)/ruAAA		I	31	20.07.2012	08.07.2026 (P)
РЖД 1Р-13R	RU000A1007Z2	84,68	-39	13,95	14	3,42	9,10	Да	-2,57	AAA(RU)/ruAAA		I	31	01.04.2019	19.03.2029
РЖД 1Р-14R	RU000A1008D	84,22	-121	14,02	41	3,52	9,10	Да	6,39	AAA(RU)/ruAAA		I	30	04.04.2019	04.05.2029
ФПК 1Р-03	RU000A0ZYX6	97,43	-12	17,08	90	0,25	7,20	Да	188,57	AA+(RU)/-		II	29	07.03.2018	02.09.2024 (P)



Локальный рынок: Электроэнергетика и теплогенерация

Бумага	ISN	Индикатив					Купон текущий	Кредитные оценки				Котир. Список	Ликвид. (0-100)	Даты	
		Цена	Изм, бп.	YTM	Изм, бп.	Дюрация		Ломбардн. Список	Спред к G-кривой	Рейтинги (АКРА/Эксперт РА)	Рейтинги (S/M/F)			Размещение	Погашение/ Оферта
МОЭК БО1Р1	RU000A1005H	97,35		12,17		0,69	8,25	Да	-295,41	-/ruAAA		II	17	06.03.2019	26.02.2025
МОЭК БО1Р2	RU000A100AN	95,75	60	14,97	-71	0,79	9,40	Да	-11,42	-/ruAAA		II	22	24.04.2019	16.04.2025
ФСК РС-22	RU000A0JSQ5	98,44	-15	18,03	140	0,17	9,15	Да	281,84	AAA(RU)/ruAAA		II	15	08.08.2012	31.07.2024 (P)
ФСК РС Б3	RU000A0ZYDH	97,15	28	16,11	-54	0,35	8,00	Да	92,77	AAA(RU)/ruAAA		I	27	20.10.2017	18.10.2024 (P)
ФСК РС Б4	RU000A0ZYJ91	96,32	25	16,07	-35	0,45	8,00	Да	90,65	AAA(RU)/ruAAA		II	30	06.12.2017	04.12.2024 (P)



Департамент активных операций

Екатерина Писаренко

Зам. генерального директора - директор департамента
EPisarenko@veles-capital.ru

Артур Навроцкий

Начальник управления доверительных операций
ANavrotsky@veles-capital.ru

Тарас Ковальчук

Заместитель начальника отдела по работе с еврооблигациями
TKovalchuk@veles-capital.ru

Владимир Наумов

Старший трейдер Управление операций на рынке акций
VNaumov@veles-capital.ru

Илья Фомичев

Специалист Отдела диллерских операций
IFomichev@veles-capital.ru

Сергей Юньков

Старший специалист Управления по работе с долговыми обязательствами
SYunkov@veles-capital.ru

Оксана Степанова

Заместитель начальника управления
OStepanova@veles-capital.ru

Игорь Суптеля

Ведущий трейдер
ISuptelya@veles-capital.ru

Олег Вязовецков

Ведущий специалист
OVyazovetskov@veles-capital.ru

Наталья Котлова

Ведущий специалист
VKotkova@veles-capital.ru

Екатерина Кокина

Ведущий специалист
EKokina@veles-capital.ru

Аналитический департамент

Иван Манаенко

Директор департамента
IManaenko@veles-capital.ru

Юрий Кравченко

Банковский сектор, Денежный рынок
YKravchenko@veles-capital.ru

Артем Михайлин

Телекоммуникации, IT, Потребительский сектор
AMykhailin@veles-capital.ru

Василий Данилов

Металлы и добыча, Глобальные рынки
VDanilov@veles-capital.ru

Елена Кожухова

Рынок акций, Драгоценные металлы
EKozhukhova@veles-capital.ru

Сергей Жителев

Металлы и добыча, Глобальные рынки
SZhitelev@veles-capital.ru

Эльза Газизова

Металлы и добыча, Глобальные рынки
EGazizova@veles-capital.ru

Россия, Москва, 123610, Краснопресненская наб.,
д. 12, под. 7, эт. 18
Телефон: +7 (495) 258 1988, факс: +7 (495) 258 19 89
www.veles-capital.ru