



Велес Капитал
ИНВЕСТИЦИОННАЯ КОМПАНИЯ

7 мая 2024 г.

Технический мониторинг долгового рынка



Содержание

Карты доходности локального рынка

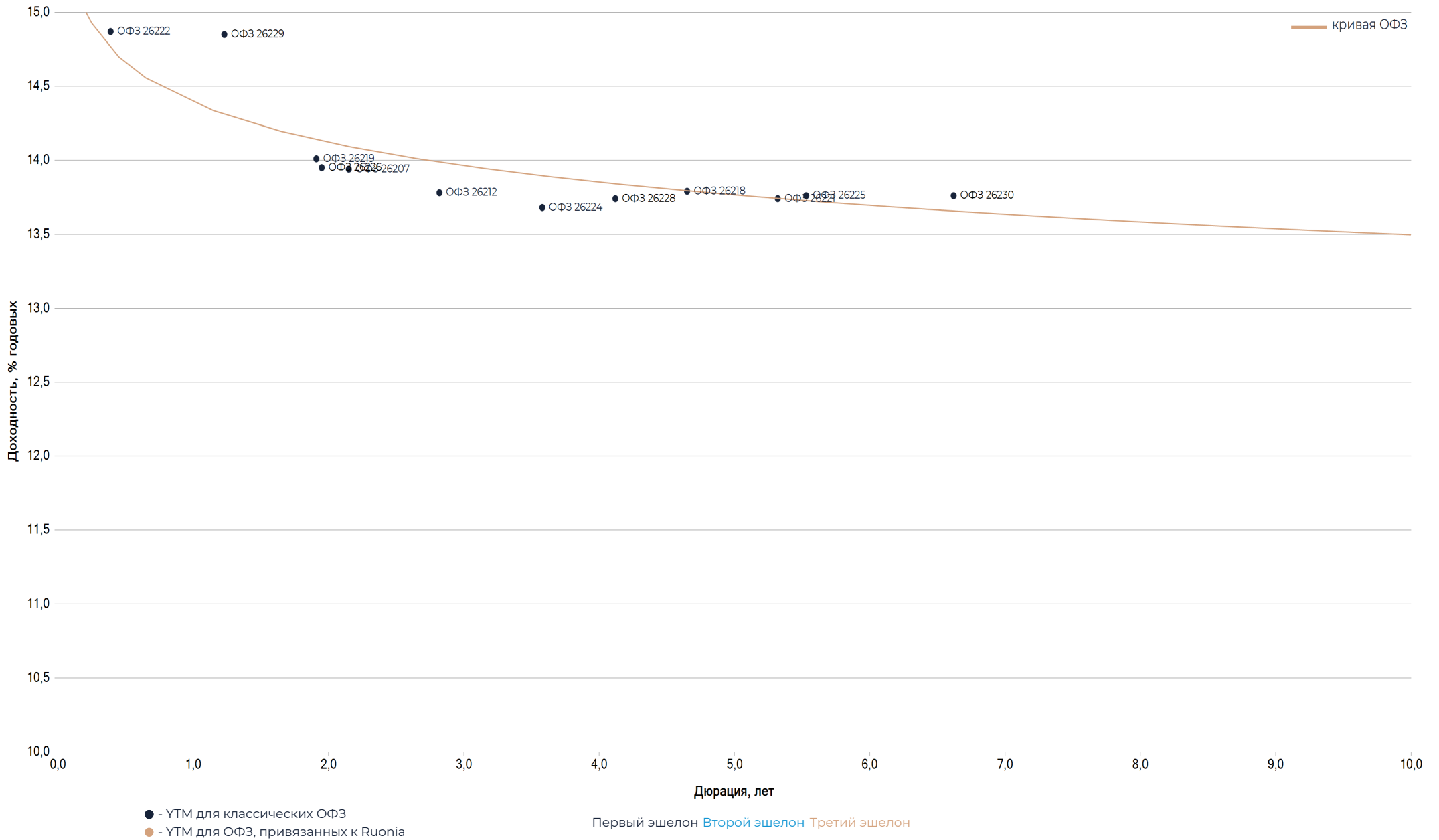
ОФЗ	3
Первый и второй эшелоны (короткие)	4
Первый и второй эшелоны (длинные)	5
High yield	6
Субфедеральный сектор (короткие)	7
Субфедеральный сектор (длинные)	8
Банки и финансы (короткие)	9
Банки и финансы (длинные)	10
Корпоративный сектор (короткие)	11
Корпоративный сектор (длинные)	12
Корпоративный сектор (длинные) - 2	13
Металлургия и добыча	14
Нефть и газ	15
Химическая промышленность	16
Потребительский сектор	17
Телекомы и медиа	18
Строительство и недвижимость	19
Машиностроение	20
Транспорт	21
Электроэнергетика и теплогенерация	22

Таблицы: локальный рынок

ОФЗ	23
Субфедеральный сектор	24
Банки и финансы	25
Металлургия и добыча	26
Нефть и газ	27
Химическая промышленность	28
Потребительский сектор	29
Телекомы и медиа	30
Строительство и недвижимость	31
Машиностроение	32
Транспорт	33
Электроэнергетика и теплогенерация	34

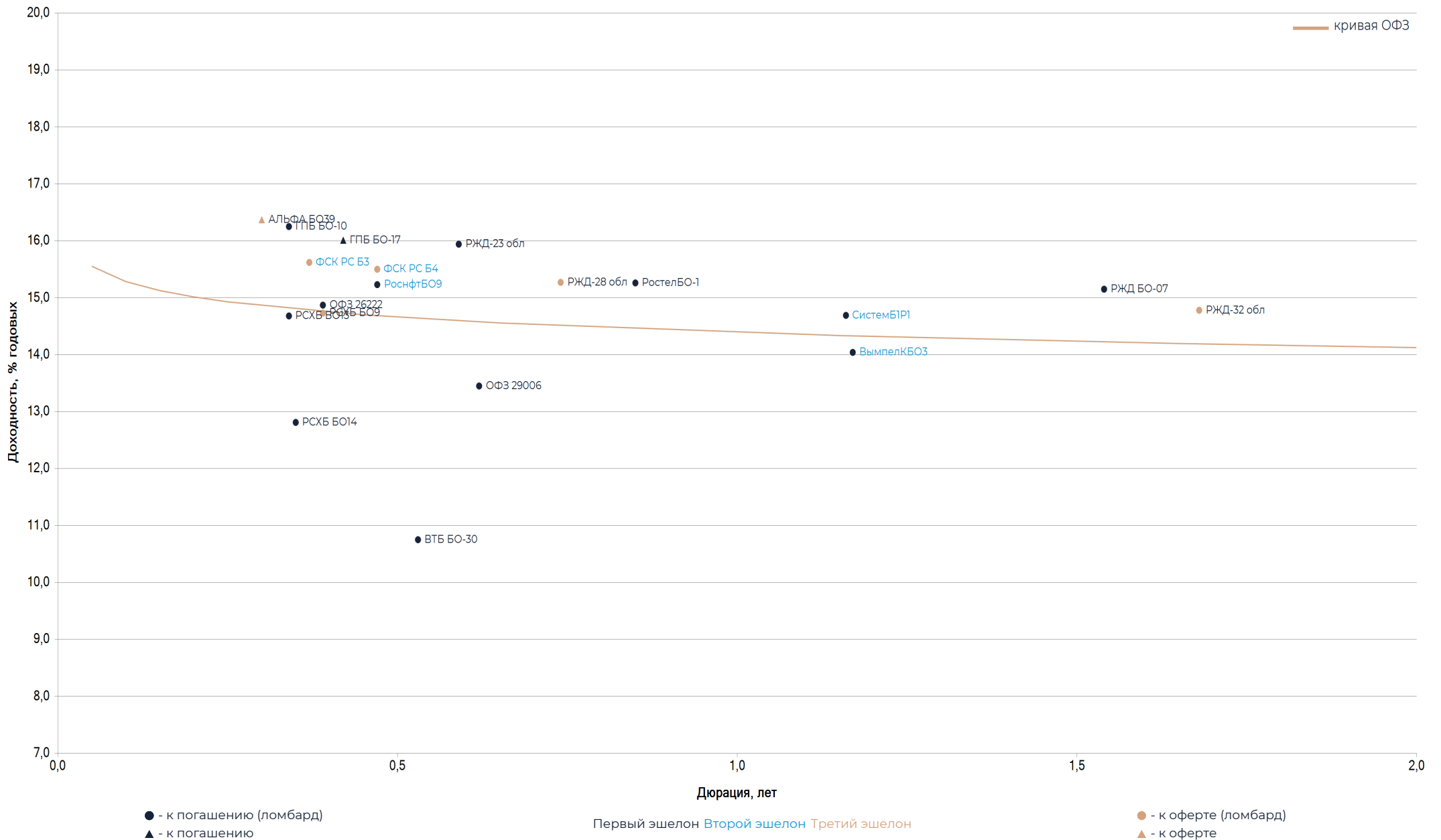


Локальный рынок: ОФЗ



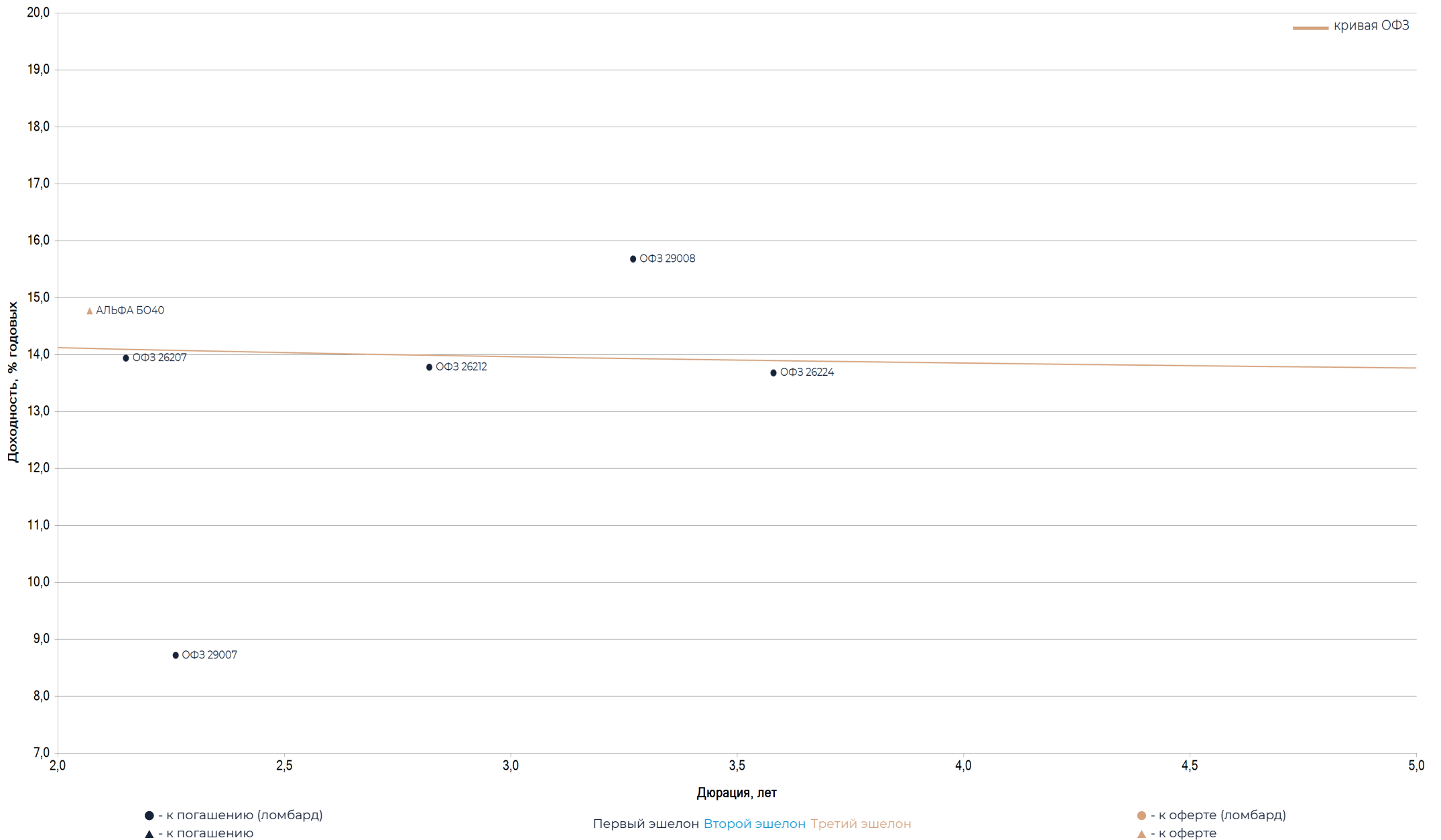


Локальный рынок: Первый и второй эшелоны (короткие)



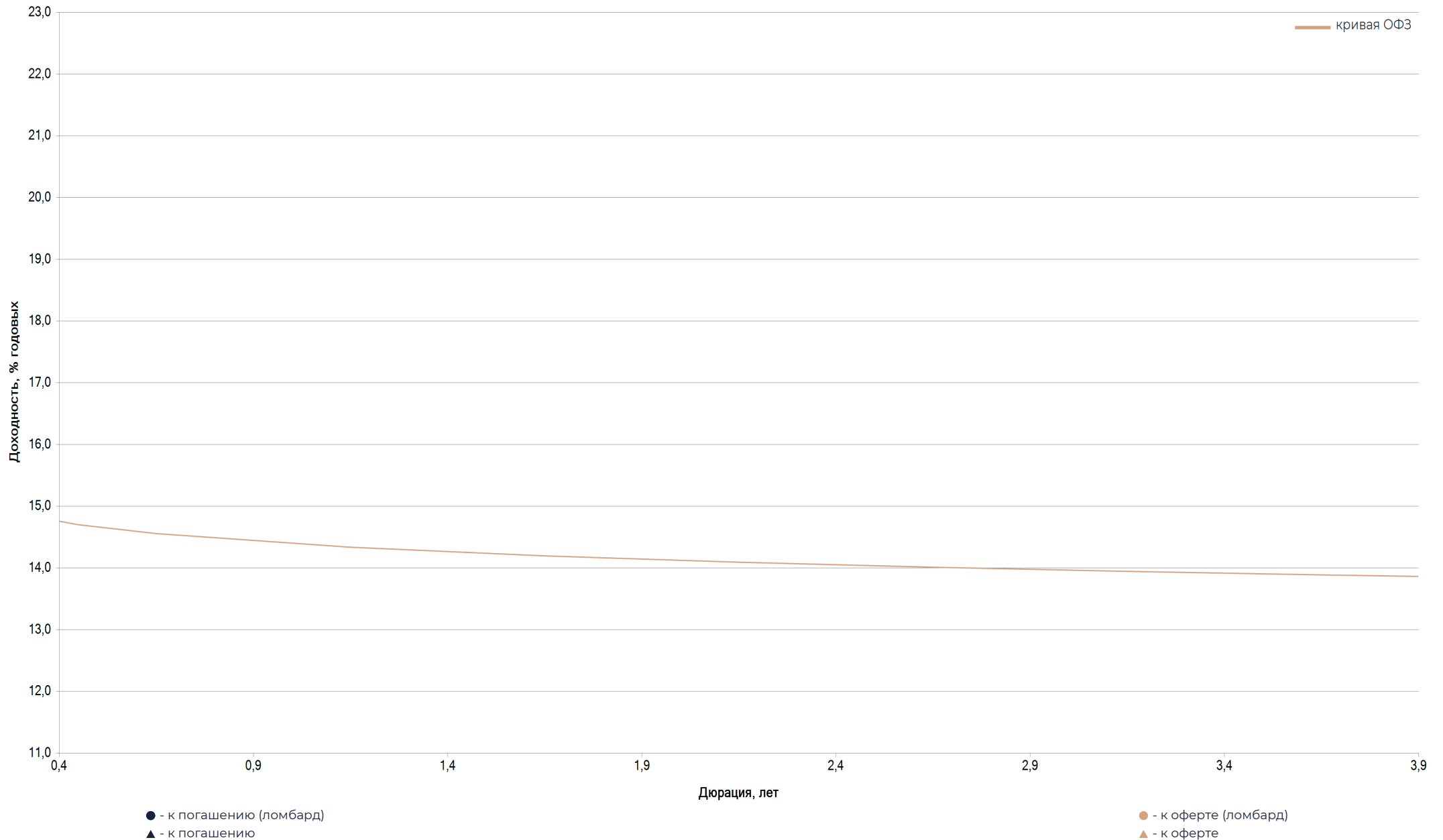


Локальный рынок: Первый и второй эшелоны (длинные)



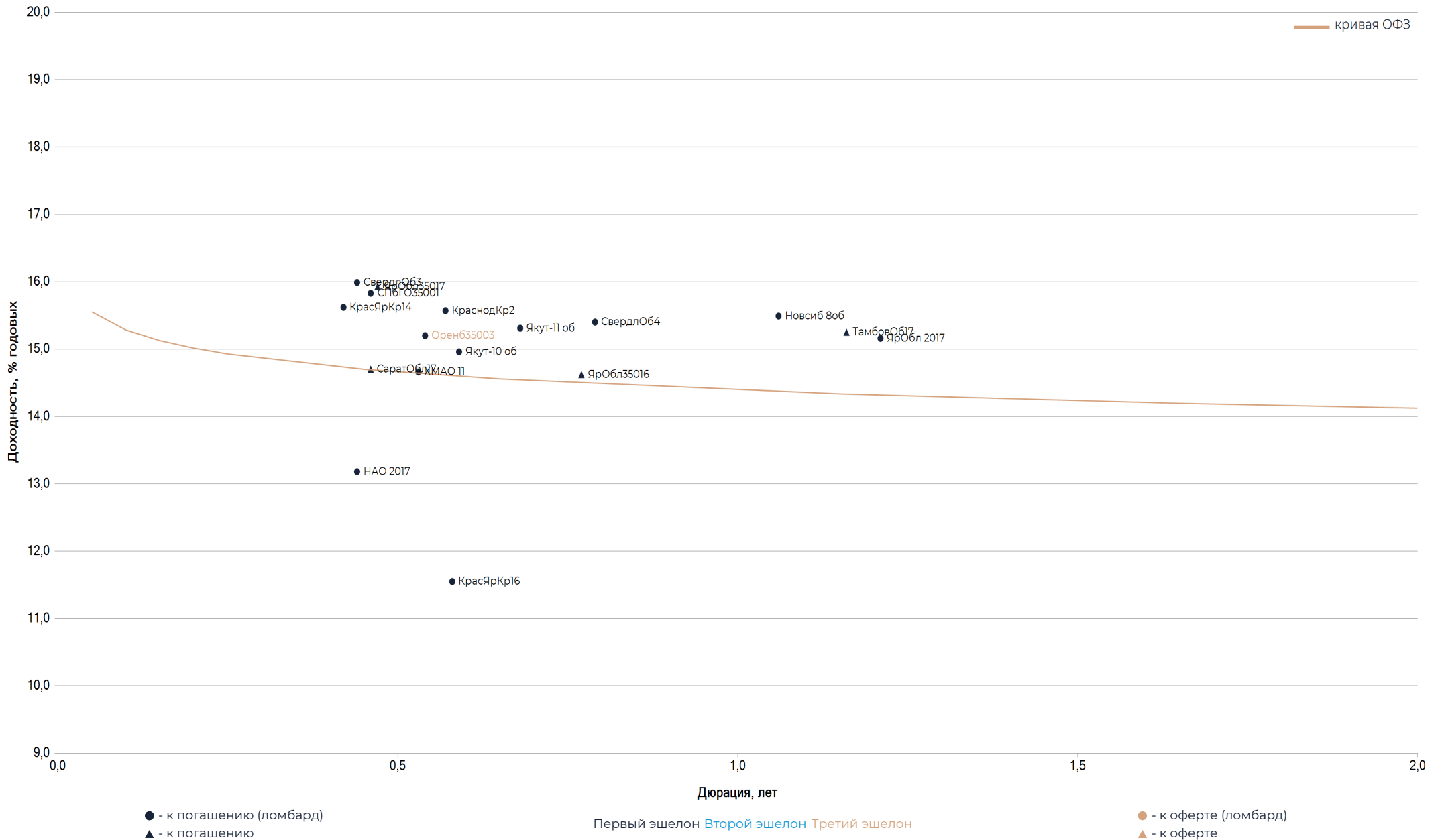


Локальный рынок: High yield



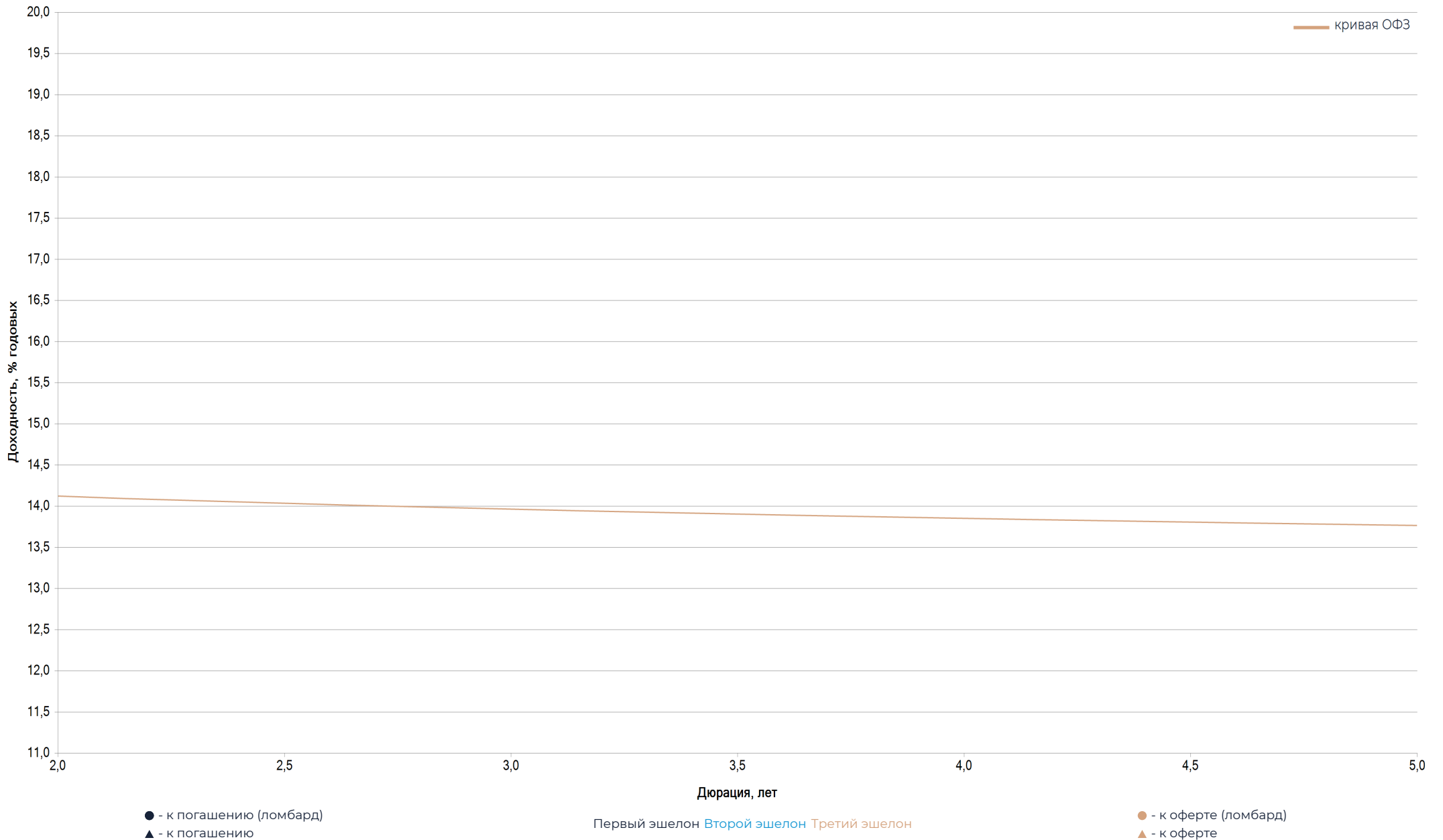


Локальный рынок: Субфедеральный сектор (короткие)



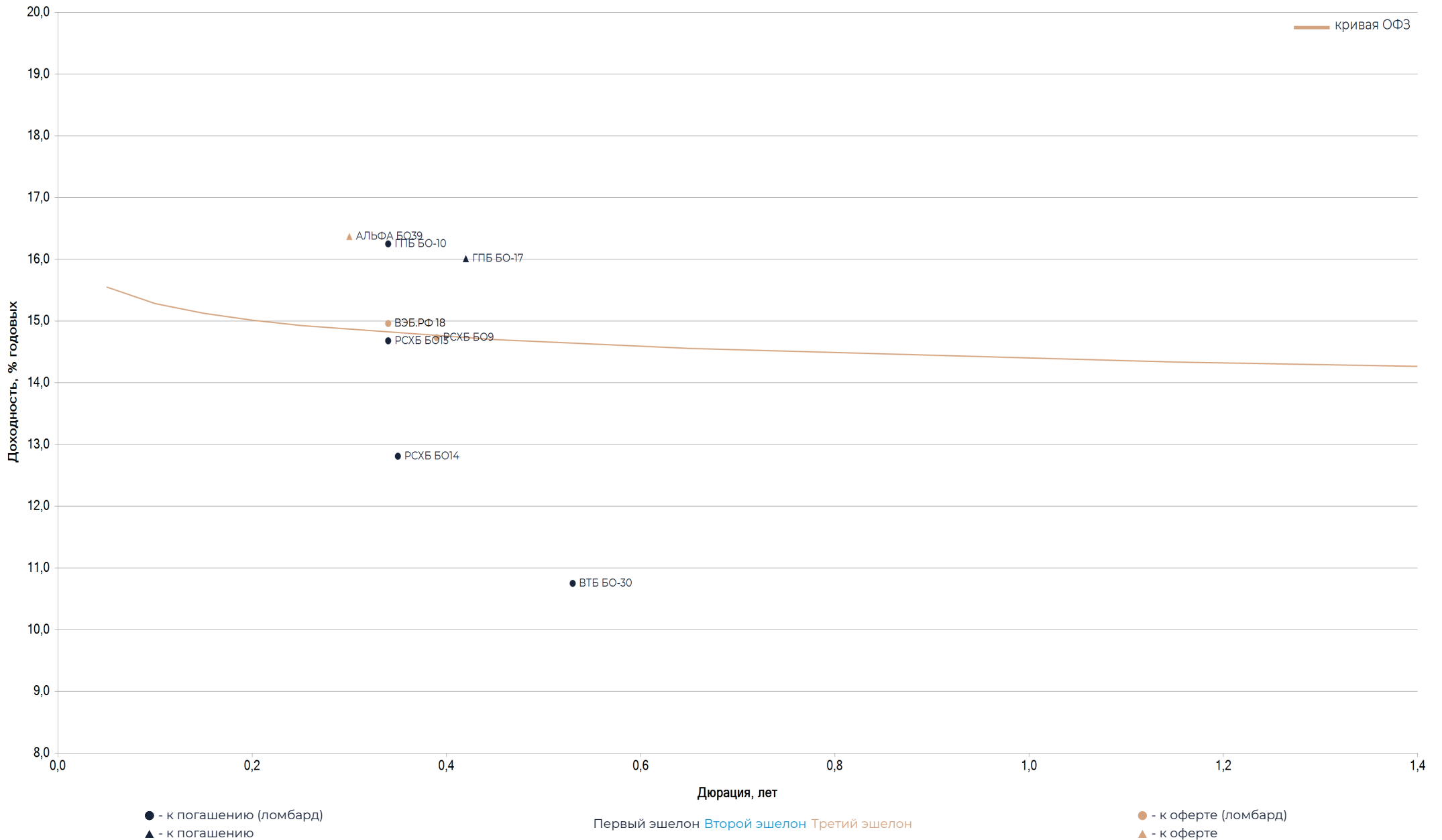


Локальный рынок: Субфедеральный сектор (длинные)



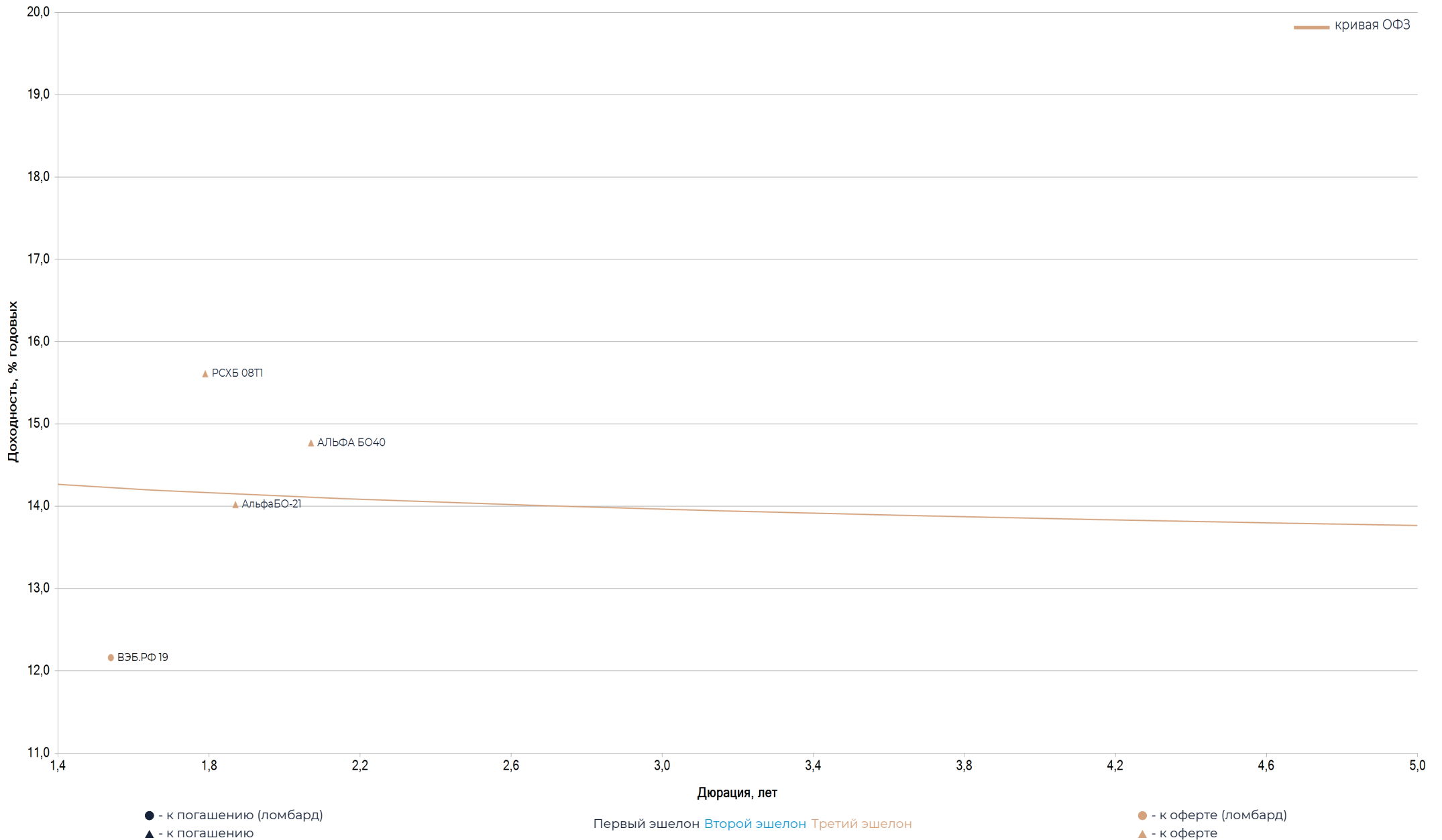


Локальный рынок: Банки и финансы (короткие)



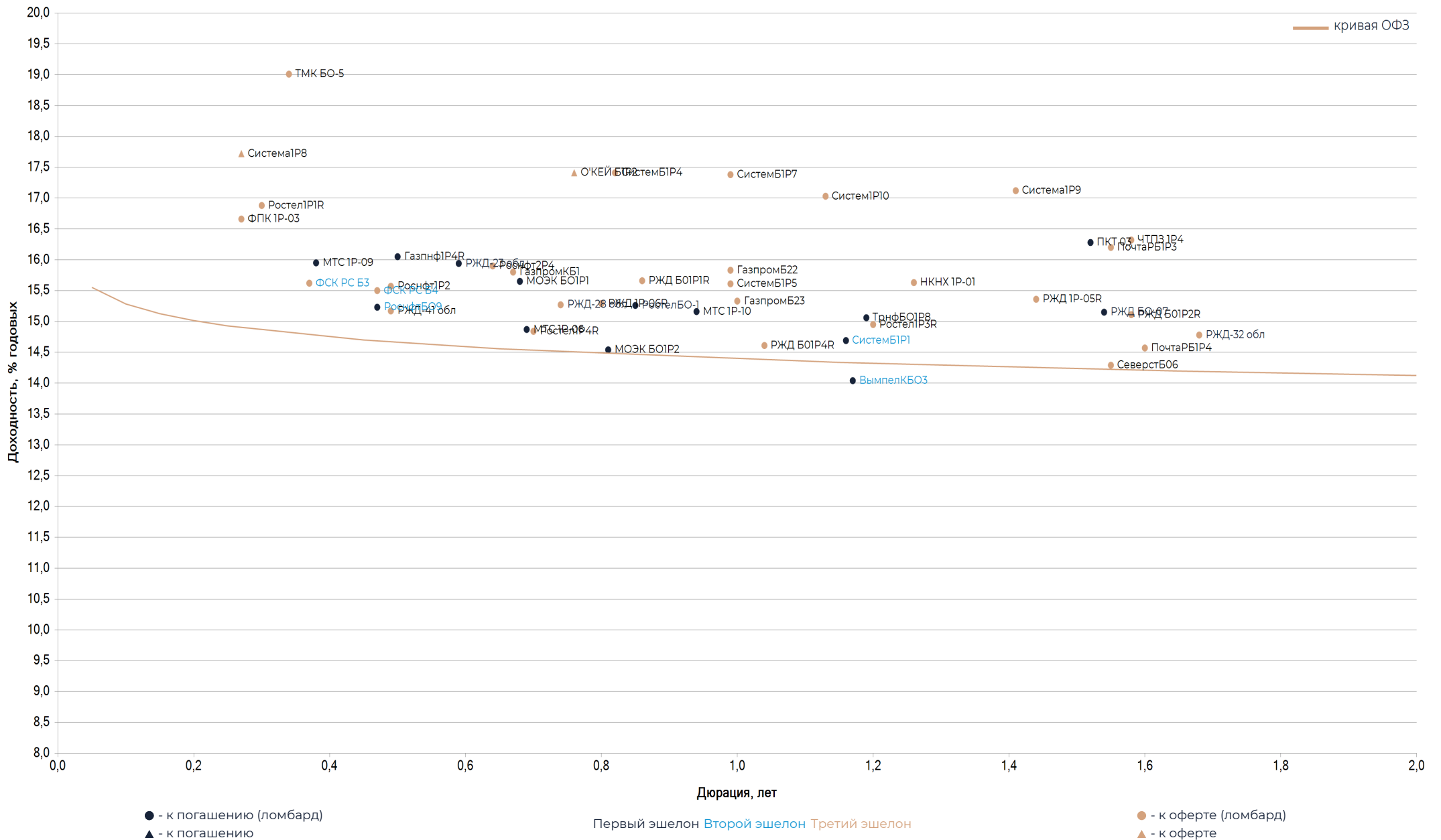


Локальный рынок: Банки и финансы (длинные)



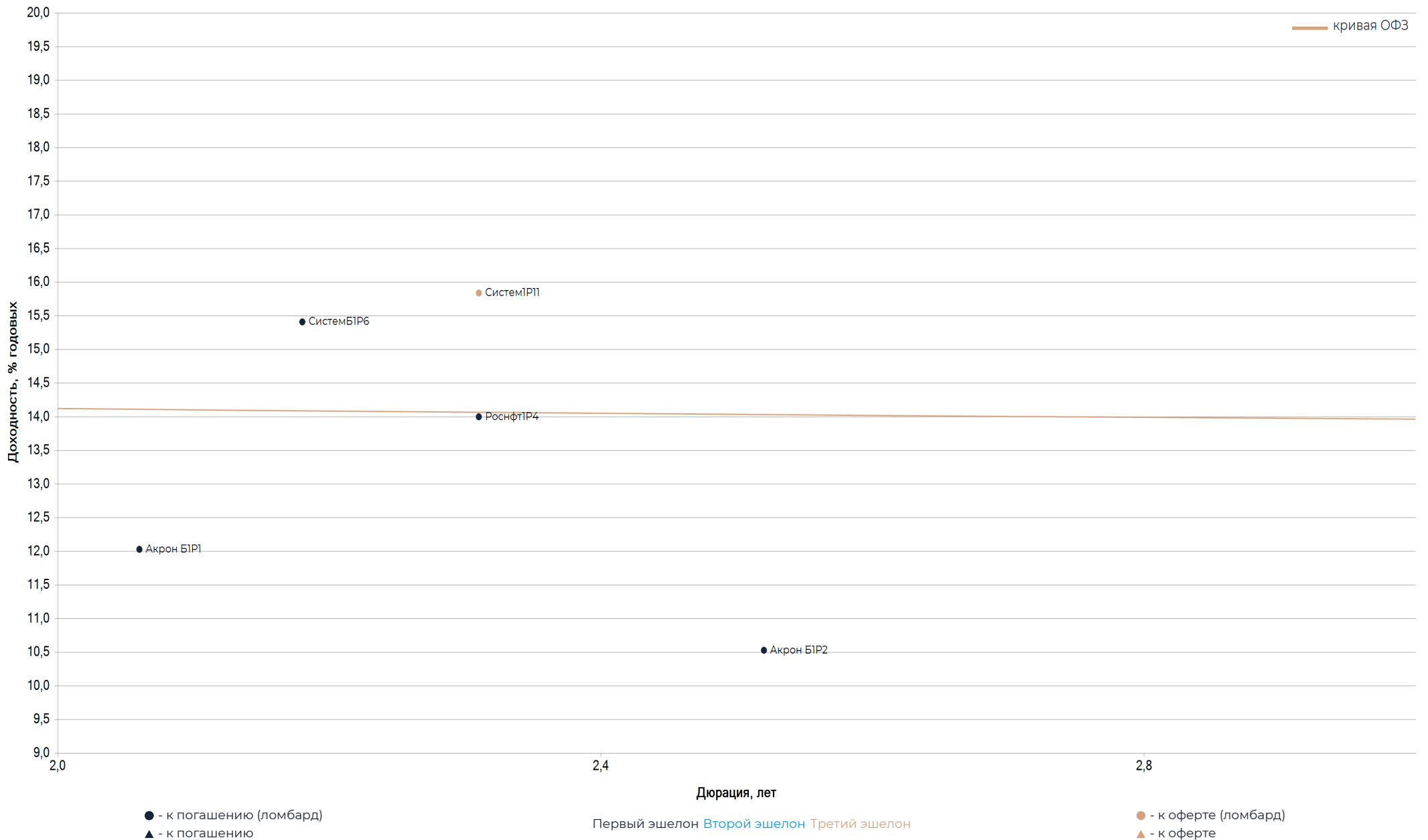


Локальный рынок: Корпоративный сектор (короткие)



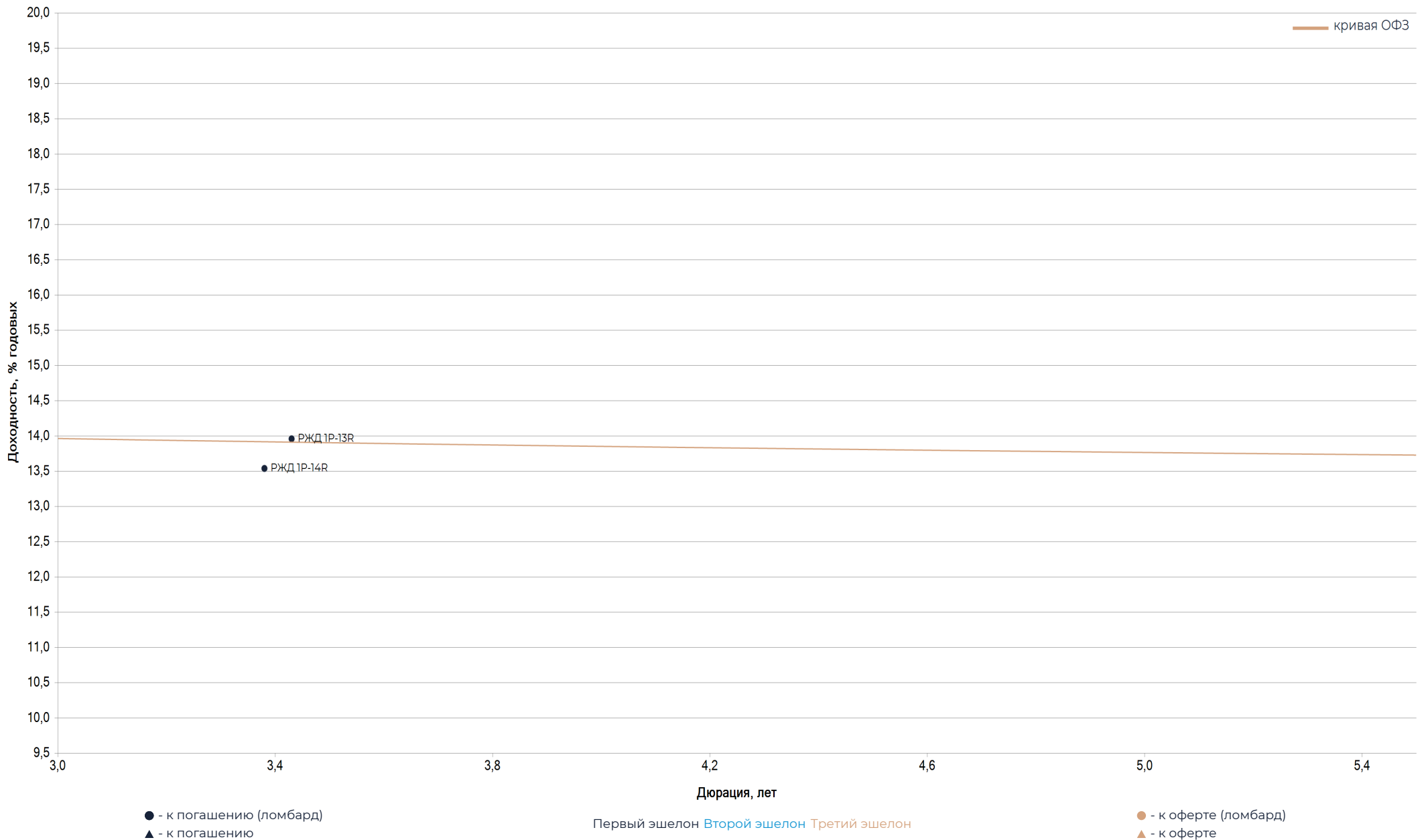


Локальный рынок: Корпоративный сектор (длинные)



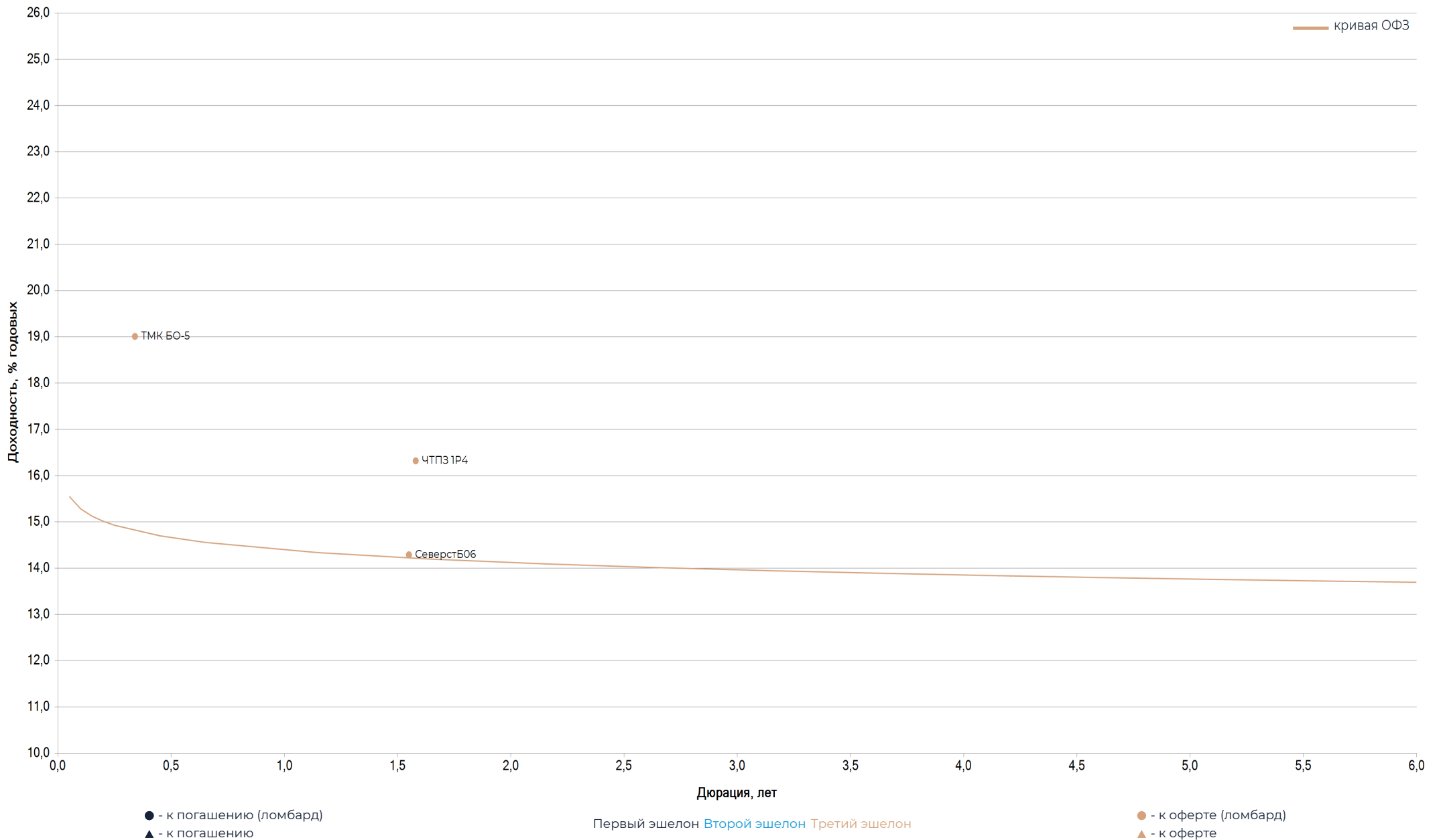


Локальный рынок: Корпоративный сектор (длинные) – 2



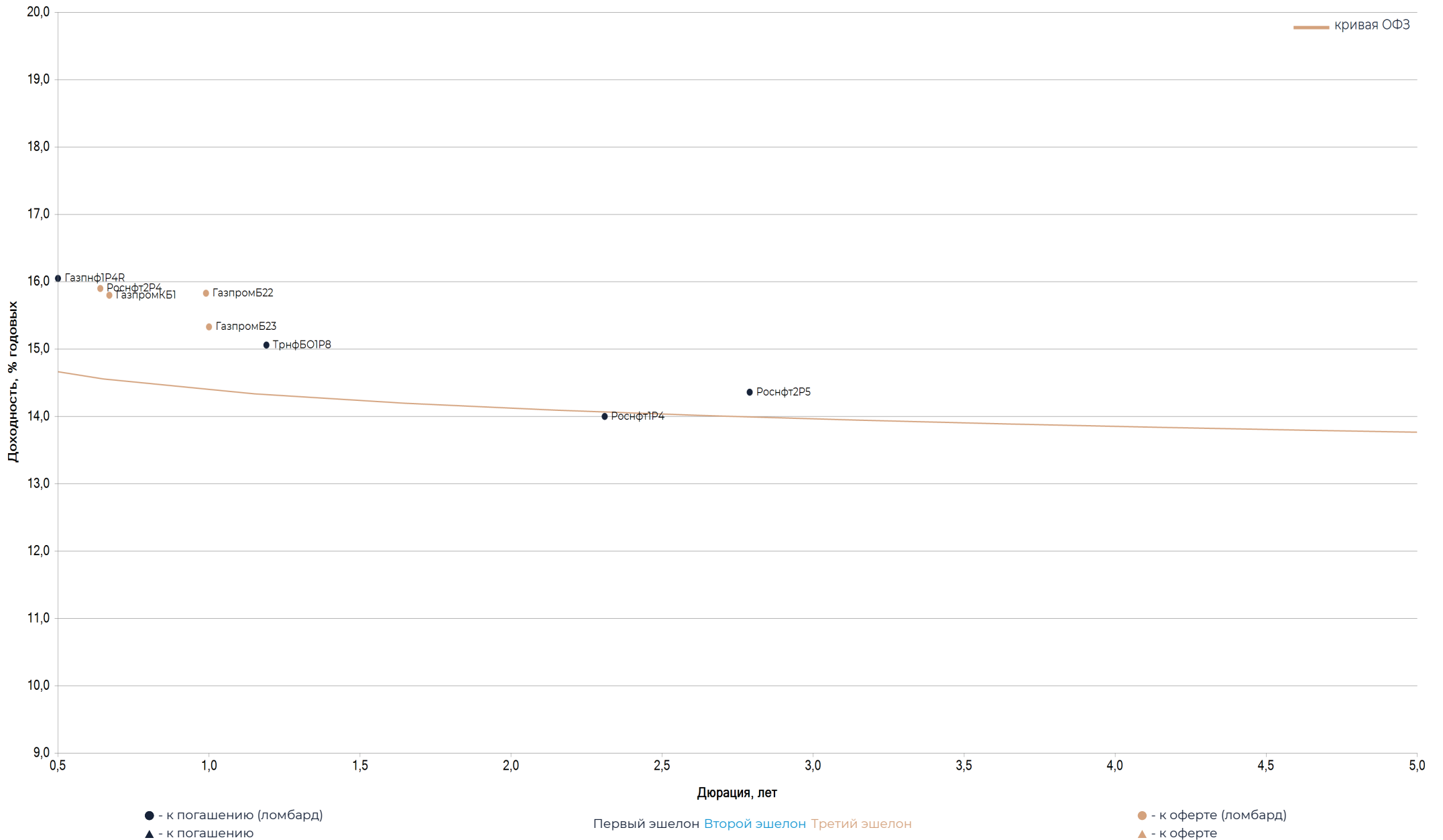


Локальный рынок: **Металлургия и добыча**



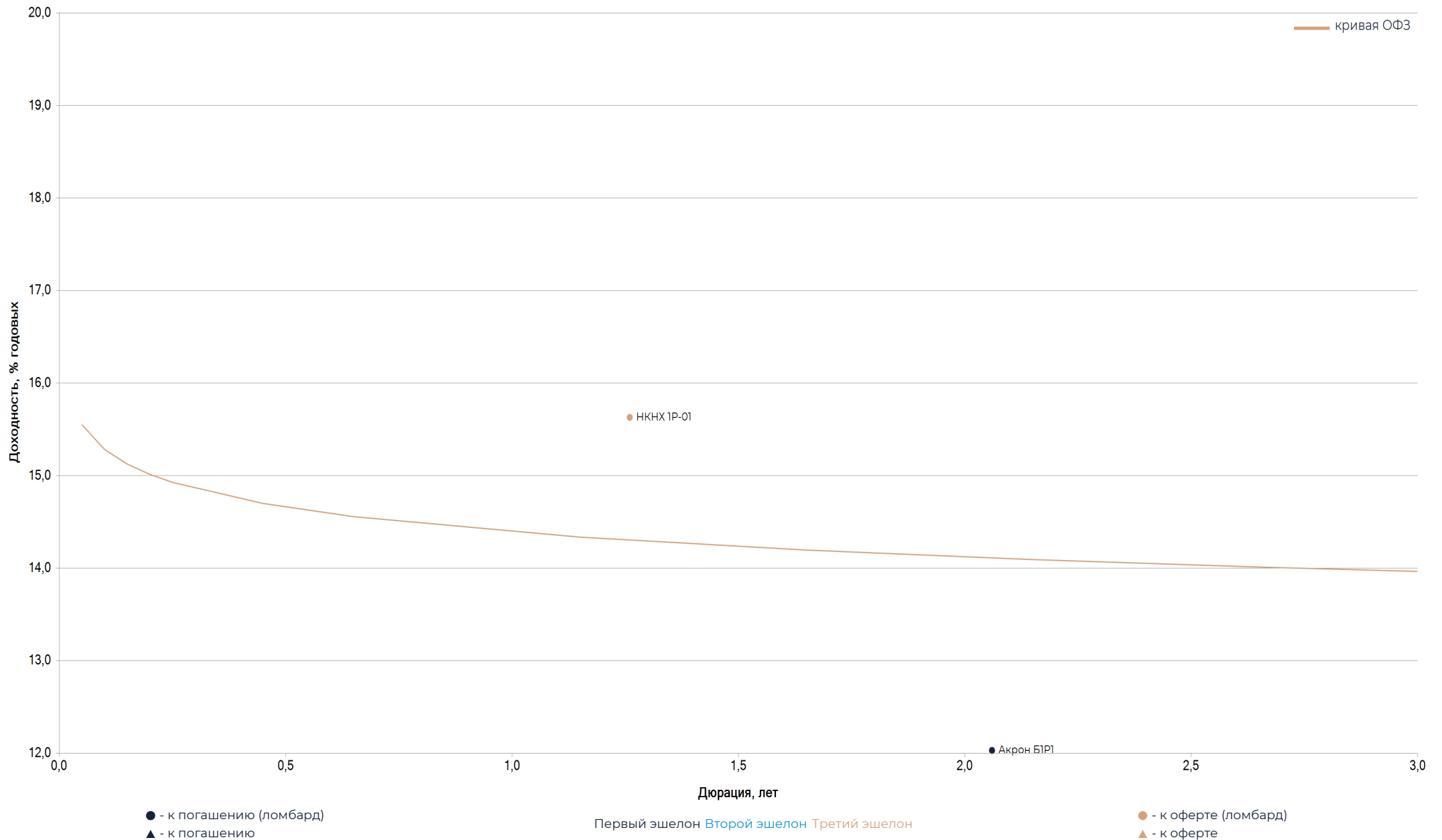


Локальный рынок: Нефть и газ



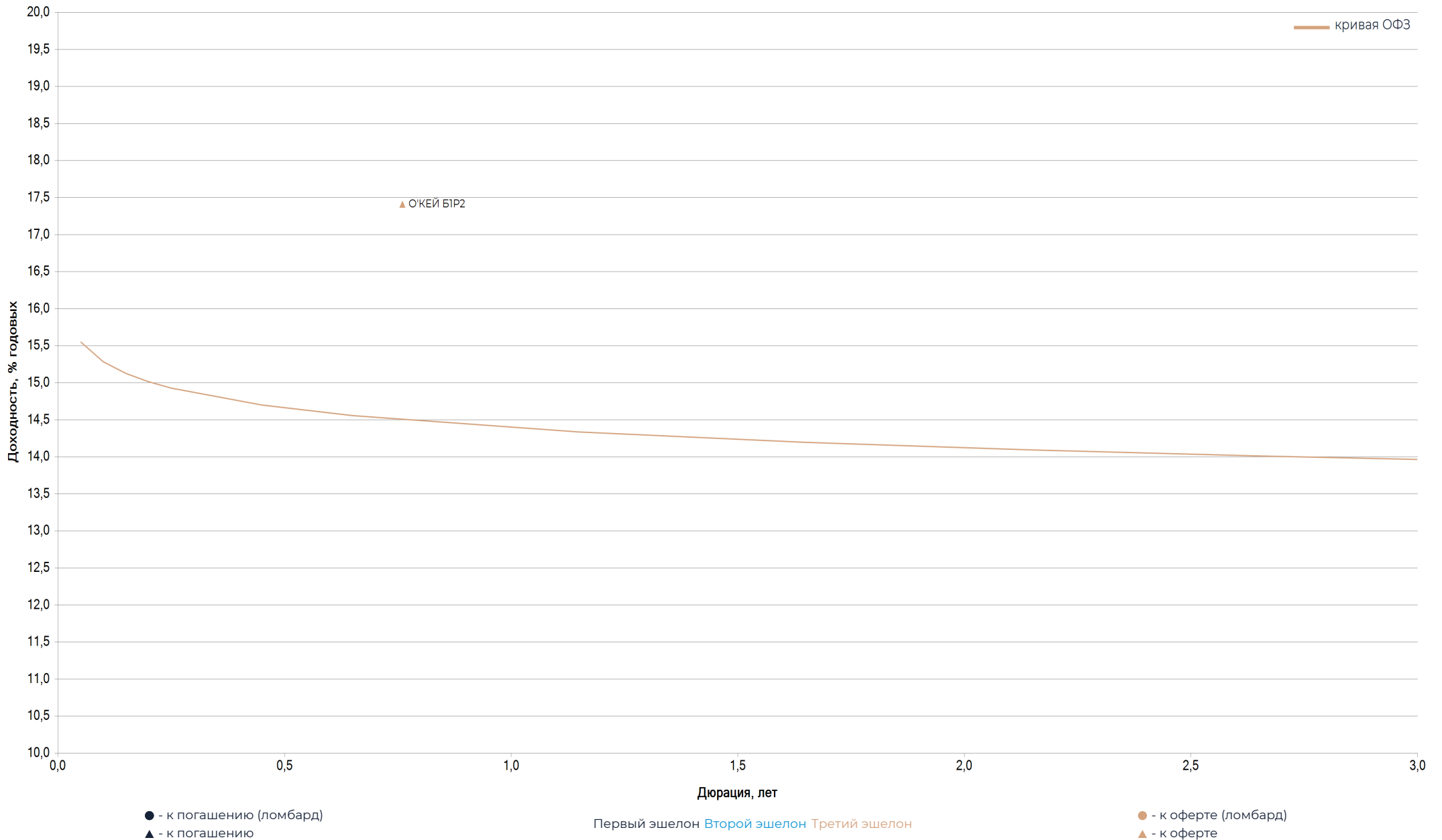


Локальный рынок: Химическая промышленность



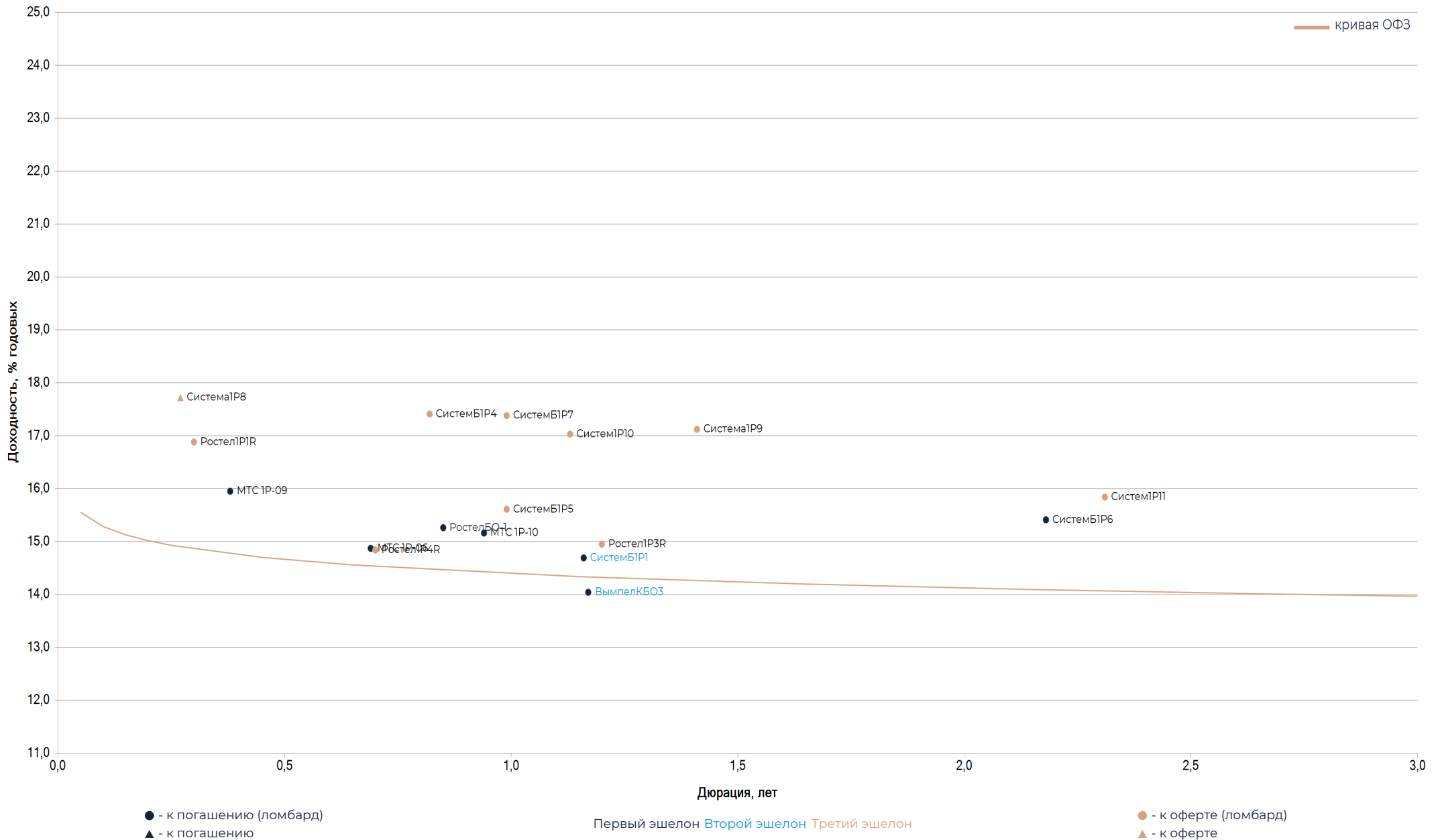


Локальный рынок: Потребительский сектор



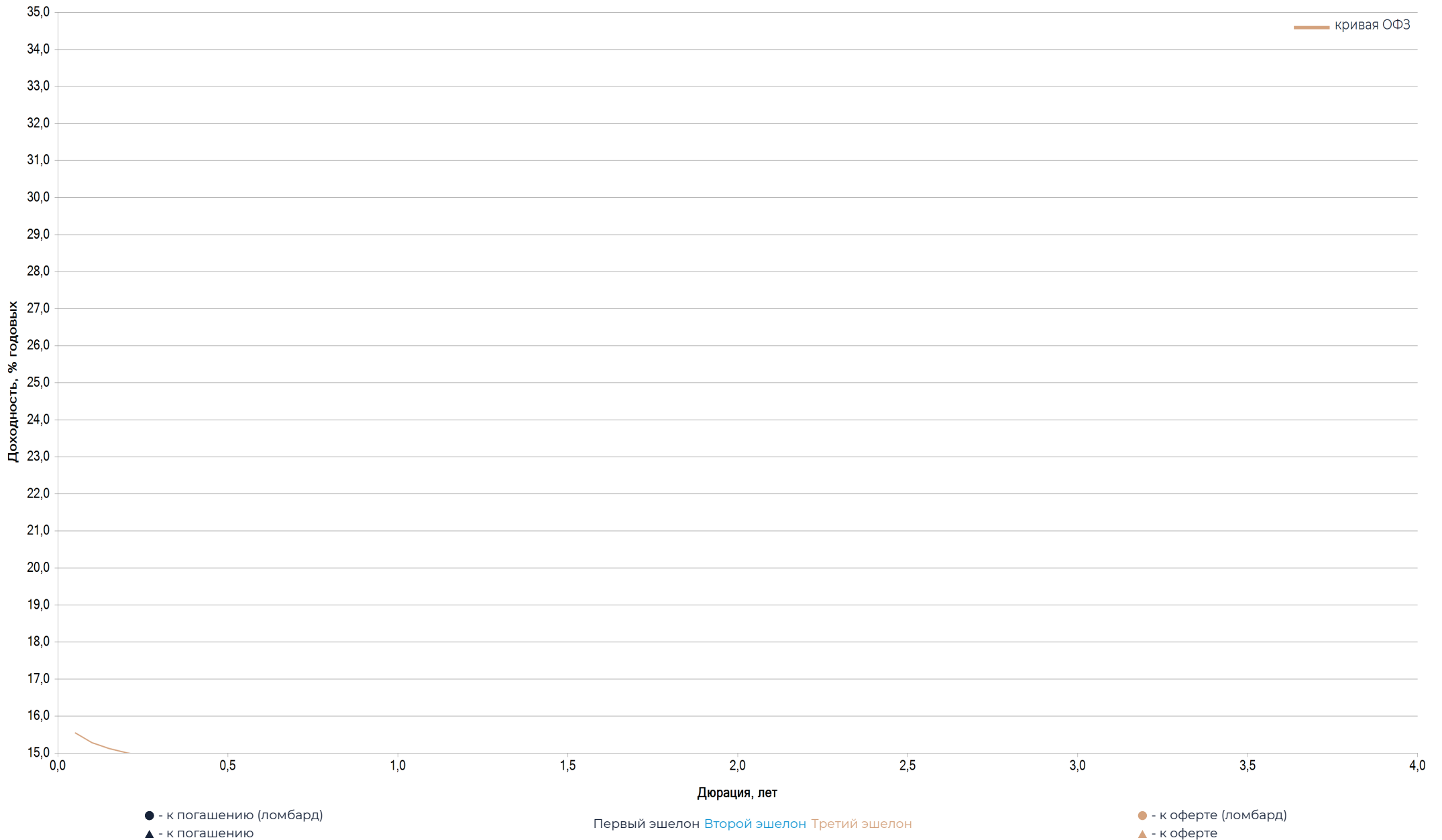


Локальный рынок: Телекомы и медиа



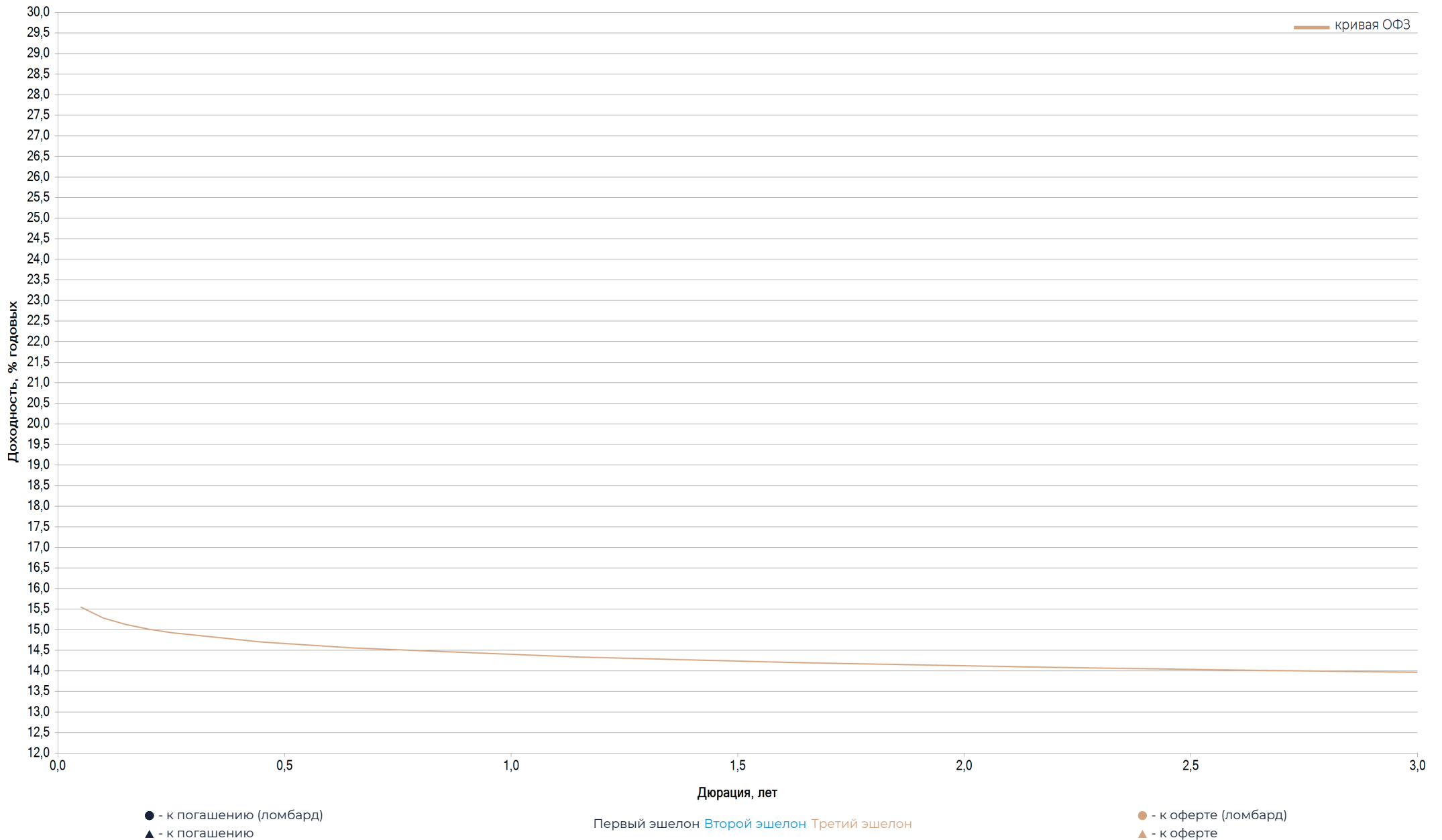


Локальный рынок: Строительство и недвижимость



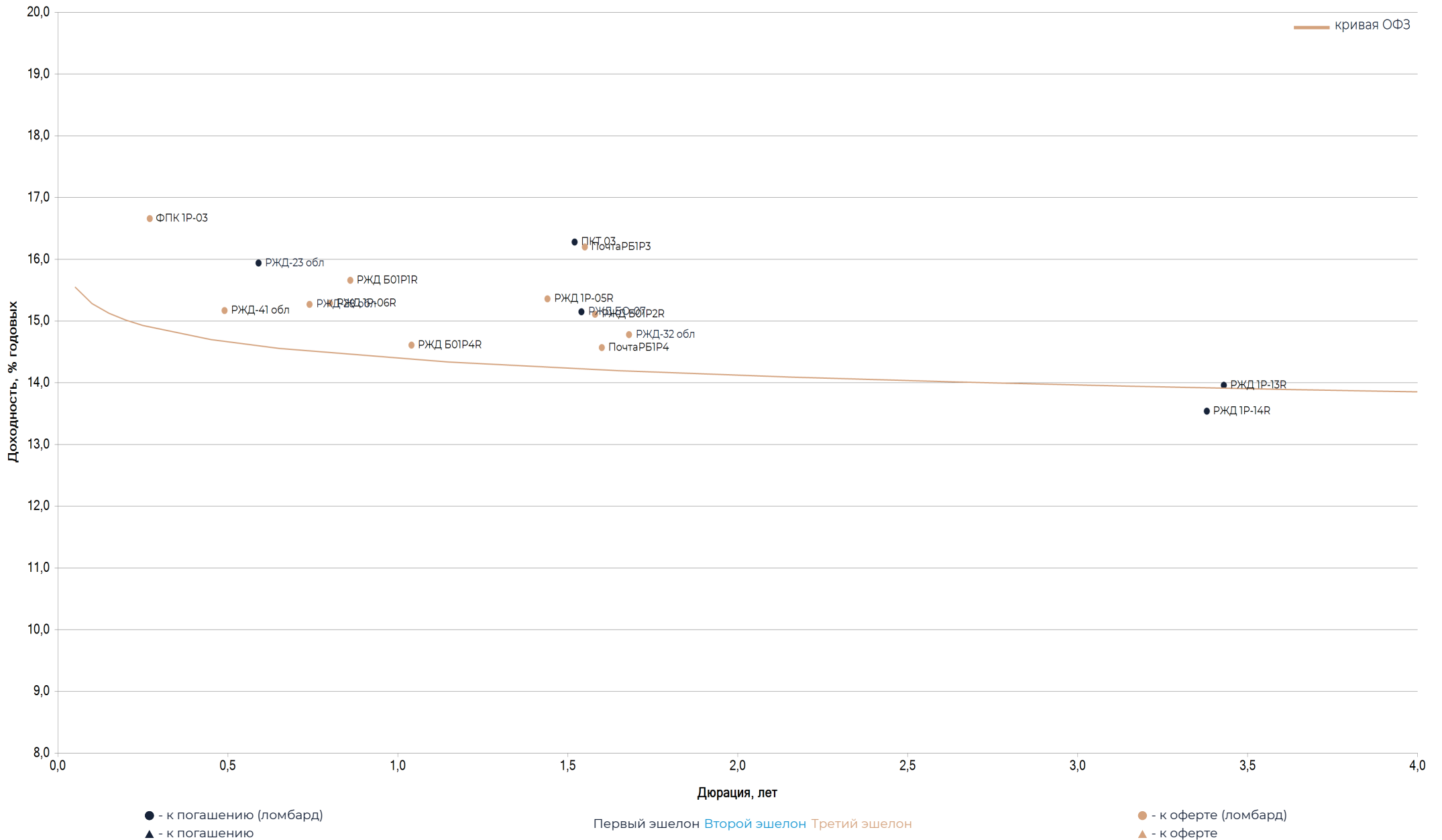


Локальный рынок: Машиностроение



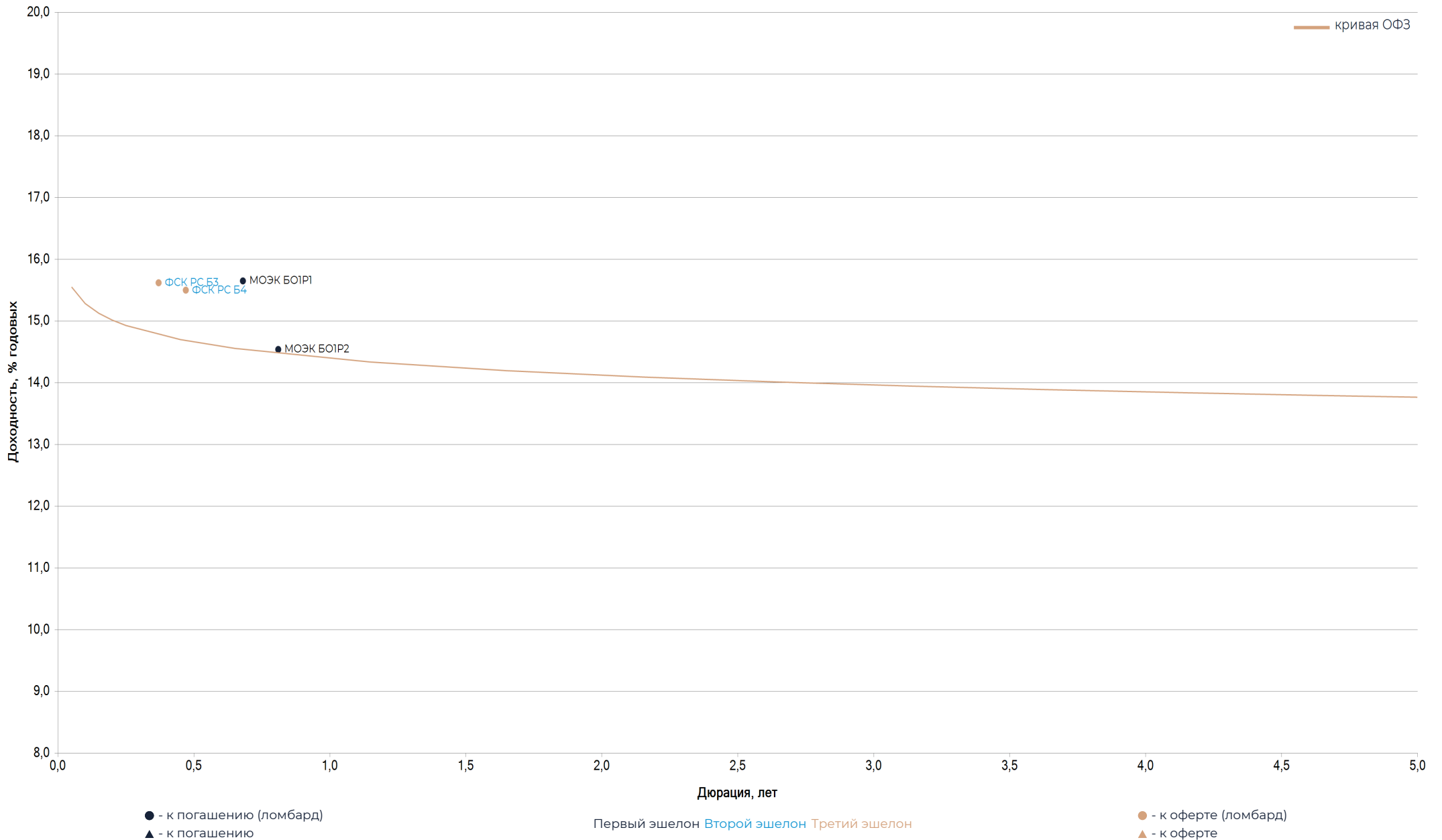


Локальный рынок: Транспорт





Локальный рынок: Электроэнергетика и теплогенерация





Локальный рынок: ОФЗ

Бумага	ISIN	Индикатив					Кредитные оценки					Даты			
		Цена	Изм. бп.	УТМ	Изм. бп.	Дюрация	Купон текущий	Ломбардн. Список	Спред к G-кривой	Рейтинги (АКРА/Эксперт РА)	Рейтинги (S/M/F)	Котир. Список	Ликвид. (0-100)	Размещение	Погашение/ Оферта
ОФЗ 26227	SU26227RMFS7	98,68		14,76		0,17	7,40	Да	-49,25	отозван/отозван		I	86	27.03.2019	17.07.2024
ОФЗ 26229	SU26229RMFS3	90,48	-2	14,85	6	1,23	7,15	Да	7,81	отозван/отозван		I	54	05.06.2019	12.11.2025
ОФЗ 26226	SU26226RMFS	88,84		13,95		1,95	7,95	Да	-38,42	отозван/отозван		I	79	19.12.2018	07.10.2026
ОФЗ 26226	SU26226RMFS	88,84		13,95		1,95	7,95	Да	-38,42	отозван/отозван		0	79	19.12.2018	07.10.2026
ОФЗ 26228	SU26228RMFS	77,32	-3	13,74	2	4,12	7,65	Да	5,38	отозван/отозван		I	48	24.04.2019	10.04.2030
ОФЗ 26230	SU26230RMFS1	64,01	-8	13,76	2	6,62	7,70	Да	14,94	отозван/отозван		I	73	05.06.2019	16.03.2039
ОФЗ 26222	SU26222RMFS	96,96	-4	14,87	23	0,39	7,10	Да	-32,70	отозван/отозван		I	78	03.05.2017	16.10.2024
ОФЗ 26219	SU26219RMFS4	88,57	-10	14,01	8	1,91	7,75	Да	-35,55	отозван/отозван		I	67	29.06.2016	16.09.2026
ОФЗ 26219	SU26219RMFS4	88,57	-10	14,01	8	1,91	7,75	Да	-35,55	отозван/отозван		0	67	29.06.2016	16.09.2026
ОФЗ 26207	SU26207RMFS	88,04		13,94		2,15	8,15	Да	-29,06	отозван/отозван		I	85	22.02.2012	03.02.2027
ОФЗ 26207	SU26207RMFS	88,04		13,94		2,15	8,15	Да	-29,06	отозван/отозван		0	85	22.02.2012	03.02.2027
ОФЗ 26212	SU26212RMFS9	82,04	-11	13,78	6	2,82	7,05	Да	-17,02	отозван/отозван		I	50	23.01.2013	19.01.2028
ОФЗ 26224	SU26224RMFS	77,17		13,68		3,58	6,90	Да	-7,45	отозван/отозван		I	43	21.02.2018	23.05.2029
ОФЗ 26218	SU26218RMFS6	77,69	-25	13,79	7	4,65	8,50	Да	14,34	отозван/отозван		I	50	28.10.2015	17.09.2031
ОФЗ 26221	SU26221RMFS0	71,30	-10	13,74	3	5,32	7,70	Да	11,86	отозван/отозван		I	57	15.02.2017	23.03.2033
ОФЗ 26225	SU26225RMFS1	66,95	-30	13,76	8	5,53	7,25	Да	14,71	отозван/отозван		I	59	21.02.2018	10.05.2034
ОФЗ 29006	SU29006RMFS	100,99	-2	13,45	2	0,62	14,56 (F)	Да	-167,37	отозван/отозван		I	60	31.12.2014	29.01.2025
ОФЗ 29008	SU29008RMFS	104,94	10	15,68	-3	3,27	16,49	Да	187,71	отозван/отозван		I	37	31.12.2014	03.10.2029
ОФЗ 29009	SU29009RMFS	104,76	-4	10,99	1	4,70	11,60 (F)	Да	-266,31	отозван/отозван		I	36	31.12.2014	05.05.2032
ОФЗ 29010	SU29010RMFS	104,75		12,75		5,17	13,19 (F)	Да	-87,40	отозван/отозван		I	36	31.12.2014	06.12.2034
ОФЗ 29007	SU29007RMFS	103,75	5	8,72	-5	2,26	15,77 (F)	Да	-551,75	отозван/отозван		I	32	31.12.2014	03.03.2027
ОФЗ 52002	SU52002RMFS1	88,85	-9	6,23	4	3,62	2,50	Да	-756,89	отозван/отозван		I	40	21.03.2018	02.02.2028

*Оценка Велес Капитал



Локальный рынок: Субфедеральный сектор

Бумага	ISIN	Индикатив					Кредитные оценки						Даты		
		Цена	Изм. бл.	УТМ	Изм. бл.	Дюрация	Купон текущий	Ломбардн. Список	Спред к G-кривой	Рейтинги (АКРА/Эксперт РА)	Рейтинги (S/M/F)	Котир. Список	Ликвид. (0-100)	Размещение	Погашение/ Оферта
БелОБ2017	RU000A0JXTW	99,56	9	13,34	-57	0,09	8,25	Да	-194,22	AA-(RU)/-		I	30	20.06.2017	11.06.2024
БелОБ34012	RU000A100PP	98,22	-27	16,10	150	0,21	7,80	Да	86,04	AA-(RU)/-		I	30	12.08.2019	05.08.2024
ВлгОБ35007	RU000A0JXSD	99,56	6	14,63	-16	0,06	7,90		-66,24	отозван/ruA-		I	20	02.06.2017	02.06.2024
КОМИ 14 об	RU000A0JXUD	99,17	-24	15,35	226	0,12	8,40	Да	8,38	A(RU)/-		I	29	27.06.2017	25.06.2024
КраснодКр1	RU000A0JXYS	98,52	-9	15,31	60	0,22	8,60	Да	6,90	AA-(RU)/ruAA+		I	30	11.08.2017	09.08.2024
КраснодКр2	RU000A0ZZ8X	95,46		15,57		0,57	7,63	Да	42,80	AA-(RU)/ruAA+		I	21	05.06.2018	03.06.2025
КрасЯрКр14	RU000A0ZYFB	96,79	-46	15,62	123	0,42	7,84	Да	43,14	AA(RU)/-		I	30	09.11.2017	31.10.2024
КрасЯрКр16	RU000A0ZZM8	98,47	4	11,55	-4	0,58	8,70	Да	-359,25	AA(RU)/-		I	18	21.09.2018	12.09.2025
НАО 2017	RU000A0ZYF6I	97,68	-61	13,18	145	0,44	7,80	Да	-200,46	-/отозван		III	30	09.11.2017	07.11.2024
Новсиб 8об	RU000A0JWN	93,22	10	15,49	-7	1,06	9,20	Да	60,85	-/ruA-		I	22	30.05.2016	28.05.2026
Оренб35003	RU000A0JVM8	99,74	-14	15,20	26	0,54	14,00	Да	5,25	AA-(RU)/-		I	30	16.07.2015	03.07.2025
Оренб35004	RU000A0ZYKH	91,78	-86	12,73	49	1,92	8,18	Да	-163,59	AA-(RU)/-		I	25	14.12.2017	02.12.2027
МФ МарЭл17	RU000A0JY03I	98,32	8	15,35	-13	0,25	8,60		12,10	-/ruBBB+		I	20	30.08.2017	21.08.2024
СамарОбл12	RU000A0JWM	99,60		13,45		0,11	9,64	Да	-182,58	AA(RU)/-		I	30	01.07.2016	21.06.2024
СПбГО35001	RU000A0ZYHX	96,11	-7	15,83	27	0,46	7,70	Да	65,63	AAA(RU)/ruAAA		I	34	06.12.2017	28.05.2025
СаратОбл17	RU000A0ZYG6	96,99	27	14,70	-49	0,46	8,10		-47,70	-/ruA-		II	20	22.11.2017	20.11.2024
Якут-10 об	RU000A0ZZ7E	95,61	16	14,96	-19	0,59	7,55	Да	-16,82	отозван/ruAA-		I	30	24.05.2018	15.05.2025
Якут-11 об	RU000A0ZZNJ	95,77	-5	15,31	14	0,68	8,95	Да	20,93	отозван/ruAA-		I	30	03.10.2018	24.09.2025
СвердлОБ3	RU000A0JWZ7	97,35		15,99		0,44	9,80	Да	80,79	AA-(RU)/ruAA-		I	30	17.11.2016	15.11.2024
СвердлОб4	RU000A0ZYDU	94,03	-7	15,40	16	0,79	7,70	Да	35,63	AA-(RU)/ruAA-		I	30	24.10.2017	22.10.2025
ТамбовОбл3	RU000A0JXVH	99,00		14,73		0,16	8,40	Да	-52,13	BBB+(RU)/отозван		I	27	12.07.2017	12.07.2024
ТамбовОбл17	RU000A0ZYJ18	91,78	25	15,25	-19	1,16	8,00		44,55	BBB+(RU)/отозван		I	28	05.12.2017	05.12.2025
ХМАО 11	RU000A0ZYK	96,31	-7	14,66	23	0,53	7,60	Да	-50,01	AAA(RU)/-		I	30	19.12.2017	17.12.2024
ЯрОбл35017	RU000A100PR	96,23		15,93		0,47	7,95		75,74	отозван/ruA-		I	28	12.08.2019	24.06.2025
ЯрОбл35016	RU000A0ZZEM	94,98	-13	14,62	23	0,77	7,95		-43,48	отозван/ruA-		I	29	30.07.2018	21.09.2025
ЯрОбл 2017	RU000A0JXS8	92,05	-44	15,16	42	1,21	8,40	Да	38,74	отозван/ruA-		I	24	01.06.2017	20.04.2027



Локальный рынок: Банки и финансы

Бумага	ISIN	Индикатив					Кредитные оценки						Даты		
		Цена	Изм. бп.	УТМ	Изм. бп.	Дюрация	Купон текущий	Ломбардн. Список	Спред к G-кривой	Рейтинги (АКРА/Эксперт РА)	Рейтинги (S/M/F)	Котир. Список	Ликвид. (0-100)	Размещение	Погашение/ Оферта
АльфаБО-20	RU000A0JXRV	99,90	-1	11,44	65	0,04	8,85		-386,52	AA+(RU)/ruAA+		III	21	30.05.2017	23.05.2024 (P)
АльфаБО-15	RU000A0JV0U	102,97				0,07	8,85	Да	-6042,11	AA+(RU)/ruAA+		III	11	02.12.2014	23.05.2024 (P)
АЛЬФА БО39	RU000A0ZYW	97,38	45	16,37	-132	0,30	7,75		115,02	AA+(RU)/ruAA+		III	15	06.03.2018	11.09.2024 (P)
АльфаБО-21	RU000A0ZYB	98,94	-24	14,02	13	1,87	13,05		-35,75	AA+(RU)/ruAA+		III	29	02.10.2017	13.10.2026 (P)
АЛЬФА БО40	RU000A0ZYU2	97,55	-19	14,77	9	2,07	13,20		50,47	AA+(RU)/ruAA+		III	30	21.02.2018	03.03.2027 (P)
ВТБ БО-30	RU000A0JV3Q	101,53	11	10,75	-24	0,53	13,00	Да	-440,98	AAA(RU)/ruAAA		I	22	26.12.2014	13.12.2024
ВЭБ.РФ 18	RU000A0JT403	97,47	22	14,96	-50	0,34	7,67	Да	-24,72	AAA(RU)/ruAAA		I	24	12.10.2012	01.10.2024 (P)
ВЭБ.РФ 19	RU000A0JT6B	103,97	249	12,16	-158	1,54	14,21	Да	-243,60	AAA(RU)/ruAAA		I	23	18.10.2012	06.04.2026 (P)
ГПБ БО-10	RU000A0JUVO	97,23		16,25		0,34	8,15	Да	104,06	AA+(RU)/ruAA+		III	33	26.09.2014	26.09.2024
ГПБ БО-17	RU000A0ZYEE	96,70	-1	16,01	15	0,42	8,15		82,76	AA+(RU)/ruAA+		II	31	31.10.2017	31.10.2024
РосбанкБ26	RU000A0JWN	88,52		14,32		1,76	7,65	Да	-11,55	AAA(RU)/ruAAA		II	8	21.07.2016	21.07.2026
ЕАБР 1P-01	RU000A0ZZDB	99,15		9,69		0,61	8,20		-544,78	-/-		I	1	24.07.2018	17.01.2025 (P)
ЕАБР11	RU000A0JS934	96,58		15,14		0,61	9,50		1,77	-/-		I	0	02.02.2018	24.01.2025
РСХБ БО13	RU000A0JUW	98,88		14,68		0,34	11,00	Да	-52,62	AA(RU)/-		II	15	10.10.2014	27.09.2024
РСХБ БО14	RU000A0JUW	99,51		12,81		0,35	11,00	Да	-239,29	AA(RU)/-		II	13	13.10.2014	30.09.2024
РСХБ БО9	RU000A0JVW	100,86	27	14,73	-72	0,39	16,00	Да	-46,40	AA(RU)/-		II	21	30.10.2015	22.10.2024 (P)
РСХБ 08П	RU000A0JVV6	98,42		15,61		1,79	14,25		0,00	AA(RU)/-		III	30	05.10.2016	23.09.2026 (P)
РСХБ 01П	RU000A0ZZ4П	70,63		21,18		2,69	9,00		0,00	B+(RU)/-		III	31	25.04.2018	12.04.2028 (P)
РСХБ 09П	RU000A0ZZ50	71,09		20,93		2,70	9,00		0,00	B+(RU)/-		III	30	26.04.2018	13.04.2028 (P)
СовкомБОП1	RU000A100DZ	99,92	-9	16,19	212	0,04	13,75		88,52	AA(RU)/ruAA		I	24	30.05.2019	28.05.2024 (P)
Совком БО5	RU000A0ZYJR	99,95	2	14,37	-21	0,06	13,50		-92,64	AA(RU)/ruAA		I	23	07.12.2017	04.06.2024 (P)



Локальный рынок: **Металлургия и добыча**

Бумага	ISN	Индикатив					Кредитные оценки					Даты			
		Цена	Изм, бп.	YTM	Изм, бп.	Дюрация	Купон текущий	Ломбардн. Список	Спред к G-кривой	Рейтинги (АКРА/Эксперт РА)	Рейтинги (S/M/F)	Котир. Список	Ликвид. (0-100)	Размещение	Погашение/ Оферта
ЕврХол2P1R	RU000A100P85	98,09	-29	17,25	173	0,20	7,95	Да	201,18	AA+(RU)/отозван		II	32	05.08.2019	29.07.2024
ЕврХол2P1R	RU000A100P85	98,09	-29	17,25	173	0,20	7,95	Да	201,18	AA+(RU)/отозван		0	32	05.08.2019	29.07.2024
СеверстБ06	RU000A1008W	91,59		14,29		1,55	8,65	Да	-27,04	AAA(RU)/ruAAA		II	30	09.04.2019	02.04.2026 (P)
ТМК БО-5	RU000A0JWC	96,79	-66	19,01	208	0,34	9,75	Да	380,52	ESG-4/ruA+		III	22	13.04.2016	08.10.2024 (P)
ЧТПЗ 1P4	RU000A0JXTY7	90,81		16,32		1,58	10,40	Да	179,27	-/ruA+		II	16	20.06.2017	15.06.2026 (P)
ЧТПЗ 1P4	RU000A0JXTY7	90,81		16,32		1,58	10,40	Да	179,27	-/ruA+		0	16	20.06.2017	15.06.2026 (P)



Локальный рынок: Нефть и газ

Бумага	ISN	Индикатив					Кредитные оценки						Даты		
		Цена	Изм. бп.	УТМ	Изм. бп.	Дюрация	Купон текущий	Ломбардн. Список	Спред к G-кривой	Рейтинги (АКРА/Эксперт РА)	Рейтинги (S/M/F)	Котир. Список	Ликвид. (0-100)	Размещение	Погашение/ Оферта
ГазпромБ22	RU000A0ZZES	92,32	-24	15,83	30	0,99	8,10	Да	91,58	AAA(RU)/ruAAA		I	31	31.07.2018	29.07.2025 (P)
ГазпромБ23	RU000A0ZZET	92,79	-46	15,33	53	1,00	8,10	Да	41,82	AAA(RU)/ruAAA		I	31	31.07.2018	29.07.2025 (P)
ГазпромКР2	RU000A100LL8	98,48	-24	17,14	187	0,15	7,80	Да	188,60	AAA(RU)/-		II	32	18.07.2019	11.07.2024
ГазпромКБ1	RU000A0ZYUV	94,17	11	15,80	-8	0,67	7,15	Да	70,47	AAA(RU)/-		II	22	27.02.2018	21.02.2025 (P)
ГазпрнефБ3	RU000A0JWK	100,68		1,76		0,07	7,75	Да	-1776,45	AAA(RU)/ruAAA		III	18	09.06.2016	03.06.2024 (P)
Газпнф1Р4R	RU000A0ZYLС	95,67	-15	16,05	41	0,50	7,70	Да	89,04	AAA(RU)/ruAAA		III	31	21.12.2017	12.12.2024
Роснфт2Р8	RU000A100KY3	98,76	18	15,88	-78	0,15	7,95	Да	62,59	AAA(RU)/ruAAA		I	26	15.07.2019	11.07.2024 (P)
РоснфтБО9	RU000A0JV219	97,21		15,23		0,47	9,40	Да	6,27	AAA(RU)/ruAAA		II	21	11.12.2014	28.11.2024
Роснфт1Р2	RU000A0JX355	99,16	-43	15,57	476	0,49	7,00	Да	40,16	AAA(RU)/ruAAA		II	23	23.12.2016	18.12.2024 (P)
Роснфт1Р1	RU000A0JX132	101,63		0,91		0,55	7,00	Да	-1425,85	AAA(RU)/ruAAA		I	5	07.12.2016	02.12.2024 (P)
Роснфт2Р4	RU000A0ZYТ4	94,92	-38	15,90	69	0,64	8,00	Да	78,96	AAA(RU)/ruAAA		I	35	15.02.2018	11.02.2025 (P)
Роснфт1Р4	RU000A0JXQK	89,21	-7	14,00	4	2,31	9,00	Да	-15,53	AAA(RU)/ruAAA		I	37	04.05.2017	22.04.2027
Роснфт2Р5	RU000A0ZYVU	85,96	-72	14,36	30	2,79	9,00	Да	40,23	AAA(RU)/ruAAA		I	32	02.03.2018	18.02.2028
Славнеф1Р2	RU000A1007H	89,80		16,29		1,47	9,00	Да	168,98	-/ruAA		II	9	28.03.2019	24.03.2026 (P)
ТрнфБО1Р8	RU000A0ZYDD	91,70	-13	15,06	16	1,19	7,90	Да	26,96	-/ruAAA		I	32	19.10.2017	09.10.2025



Локальный рынок: Химическая промышленность

Бумага	ISN	Индикатив					Кредитные оценки					Даты			
		Цена	Изм, бп.	YTM	Изм, бп.	Дюрация	Купон текущий	Ломбардн. Список	Спред к G-кривой	Рейтинги (АКРА/Эксперт РА)	Рейтинги (S/M/F)	Котир. Список	Ликвид. (0-100)	Размещение	Погашение/ Оферта
Акрон Б1Р1	RU000A0JWV8	82,34		12,03		2,06	3,00	Да	-226,70	-/ruAA		II	17	06.10.2016	24.09.2026
Акрон Б1Р2	RU000A0JXSS1	86,49		10,53		2,52	5,00	Да	-356,84	-/ruAA		II	11	06.06.2017	25.05.2027
НКНХ 1Р-01	RU000A0ZZZ17	92,66	14	15,63	-9	1,26	9,75	Да	88,90	AAA(RU)/ruAAA		III	31	20.12.2018	16.12.2025 (P)



Локальный рынок: Потребительский сектор

Бумага	ISN	Индикатив					Кредитные оценки						Даты		
		Цена	Изм, бп.	YTM	Изм, бп.	Дюрация	Купон текущий	Ломбардн. Список	Спред к G-кривой	Рейтинги (АКРА/Эксперт РА)	Рейтинги (S/M/F)	Котир. Список	Ликвид. (0-100)	Размещение	Погашение/ Оферта
АЗБУКАВКП1	RU000A100HE1	98,98	77	20,68	-47	0,10	11,00		541,10	A-(RU)/-		II	30	28.06.2019	26.06.2024 (P)
Магнит2P04	RU000A1036H9	99,47	13	16,18	-99	0,05	7,05	Да	88,71	AAA(RU)/ruAAA		II	31	02.06.2021	29.05.2024
МагнитP05	RU000A1036M	99,72	8	11,78	-67	0,06	7,05	Да	-351,70	AAA(RU)/ruAAA		II	22	02.06.2021	29.05.2024
О'КЕЙ Б1P2	RU000A1009Z8	94,50		17,41		0,76	9,90		235,97	-/ruA-		III	30	19.04.2019	16.04.2025 (P)



Локальный рынок: Телекомы и медиа

Бумага	ISIN	Индикатив					Кредитные оценки					Даты			
		Цена	Изм, бп.	УТМ	Изм, бп.	Дюрация	Купон текущий	Ломбардн. Список	Спред к G-кривой	Рейтинги (АКРА/Эксперт РА)	Рейтинги (S/M/F)	Котир. Список	Ликвид. (0-100)	Размещение	Погашение/ Оферта
Система1Р8	RU000A0ZYW	97,62		17,72		0,27	9,00		250,00	AA-(RU)/ruAA-		I	31	07.03.2018	02.09.2024 (P)
СистемБ1Р4	RU000A0JWY	97,18	-127	17,41	159	0,82	13,50	Да	238,78	AA-(RU)/ruAA-		I	30	11.11.2016	07.05.2025 (P)
СистемБ1Р5	RU000A0JWZY	100,03	2	15,61	-2	0,99	14,80	Да	69,01	AA-(RU)/ruAA-		I	31	25.11.2016	20.08.2025 (P)
СистемБ1Р7	RU000A0ZYQY	89,56	-17	17,38	26	0,99	6,90	Да	247,28	AA-(RU)/ruAA-		I	31	02.02.2018	30.07.2025 (P)
Систем1Р10	RU000A1008J4	92,21	16	17,03	-11	1,13	9,90	Да	220,48	AA-(RU)/ruAA-		I	31	05.04.2019	01.10.2025 (P)
Систем1Р10	RU000A1008J4	92,21	16	17,03	-11	1,13	9,90	Да	220,48	AA-(RU)/ruAA-		O	31	05.04.2019	01.10.2025 (P)
СистемБ1Р1	RU000A0JVUK	95,43	32	14,69	-27	1,16	10,50	Да	-12,66	AA-(RU)/ruAA-		I	30	13.10.2015	30.09.2025
Система1Р9	RU000A1005L6	92,18	-79	17,12	61	1,41	11,30	Да	248,26	AA-(RU)/ruAA-		I	31	06.03.2019	02.03.2026 (P)
СистемБ1Р6	RU000A0JXN21	90,04	34	15,41	-16	2,18	10,50	Да	120,15	AA-(RU)/ruAA-		I	31	07.04.2017	26.03.2027
Систем1Р11	RU000A100N12	89,23	17	15,84	-7	2,31	10,90	Да	169,74	AA-(RU)/ruAA-		I	31	29.07.2019	22.07.2027 (P)
Систем1Р11	RU000A100N12	89,23	17	15,84	-7	2,31	10,90	Да	169,74	AA-(RU)/ruAA-		O	31	29.07.2019	22.07.2027 (P)
ВымпелКБ03	RU000A0JVUP	95,52	6	14,04	-3	1,17	10,00	Да	-77,17	AA-(RU)/-		III	15	16.10.2015	03.10.2025
МТС 1Р-09	RU000A100A66	97,28	-30	15,95	93	0,38	8,60	Да	74,99	AAA(RU)/ruAAA		I	22	22.04.2019	14.10.2024
МТС 1Р-06	RU000A0ZYW	94,71	38	14,87	-50	0,69	7,25	Да	-22,40	AAA(RU)/ruAAA		I	21	07.03.2018	26.02.2025
МТС 1Р-10	RU000A100HU	93,42	-7	15,16	13	0,94	8,00	Да	21,18	AAA(RU)/ruAAA		I	32	03.07.2019	25.06.2025
Ростел1Р1R	RU000A0JWWT	97,02	-113	16,88	386	0,30	7,30	Да	167,09	AA+(RU)/-		I	20	22.09.2016	17.09.2024 (P)
Ростел1Р4R	RU000A0ZYYE	100,46	-4	14,84	5	0,70	15,00	Да	-25,23	AA+(RU)/-		I	27	16.03.2018	13.03.2025 (P)
РостелБО-1	RU000A0JVFC	92,87	-41	15,26	56	0,85	7,00	Да	25,38	AA+(RU)/-		I	16	29.05.2015	16.05.2025
Ростел1Р3R	RU000A0ZYG5	93,09	16	14,95	-11	1,20	9,20	Да	16,16	AA+(RU)/-		I	31	21.11.2017	14.11.2025 (P)



Локальный рынок: Строительство и недвижимость

Бумага	ISN	Индикатив					Кредитные оценки					Даты			
		Цена	Изм, бп.	YTM	Изм, бп.	Дюрация	Купон текущий	Ломбардн. Список	Спред к G-кривой	Рейтинги (АКРА/Эксперт РА)	Рейтинги (S/M/F)	Котир. Список	Ликвид. (0-100)	Размещение	Погашение/ Оферта
РСГ-ФинБ01	RU000A0JUAG	101,71	105	13,35	-228	0,02	15,50	Да	-196,28	BBB+(RU)/отозван		III	20	26.11.2013	16.05.2024 (P)



Локальный рынок: Машиностроение

Бумага	ISN	Индикатив					Кредитные оценки						Даты		
		Цена	Изм, бп.	УТМ	Изм, бп.	Дюрация	Купон текущий	Ломбардн. Список	Спред к G-кривой	Рейтинги (АКРА/Эксперт РА)	Рейтинги (S/M/F)	Котир. Список	Ликвид. (0-100)	Размещение	Погашение/ Оферта
КАМАЗ БО10	RU000A0ZZ87	99,12	-7	38,08	483	0,34	12,66 (F)	Да	2289,59	AA+(RU)/ruAA		II	29	29.05.2018	10.05.2033
ИУОМЗ Б-П1	RU000A100EV2	98,92		19,06		0,06	1,00	Да	376,09	-/ruA-		III	13	06.06.2019	04.06.2024 (P)



Локальный рынок: Транспорт

Бумага	ISIN	Индикатив					Кредитные оценки						Даты		
		Цена	Изм, бп.	УТМ	Изм, бп.	Дюрация	Купон текущий	Ломбардн. Список	Спред к G-кривой	Рейтинги (АКРА/Эксперт РА)	Рейтинги (S/M/F)	Котир. Список	Ликвид. (0-100)	Размещение	Погашение/ Оферта
ПКТ 03	RU000A0JWB	85,63		16,28		1,52	6,50	Да	170,70	AA(RU)/ruAA-		II	23	30.03.2016	18.03.2026
ПочтаРБ1Р2	RU000A0JXRD	99,82	-16	15,73	10	0,02	7,05	Да	41,07	AA+(RU)/-		III	26	23.05.2017	17.05.2024 (P)
ПочтаРБ1Р3	RU000A0JXS59	90,28	-149	16,20	102	1,55	9,85	Да	164,84	AA+(RU)/-		III	27	31.05.2017	25.05.2026 (P)
ПочтаРБ1Р4	RU000A0ZZ5H	93,00	-148	14,57	99	1,60	9,90	Да	4,04	AA+(RU)/-		III	16	07.05.2018	30.04.2026 (P)
РЖД 1Р-07R	RU000A0ZZ9R	99,32	10	16,02	-43	0,07	7,30	Да	73,45	AAA(RU)/ruAAA		I	31	14.06.2018	11.06.2024 (P)
РЖД-19 обл	RU000A0JQ7Z	99,11	19	13,49	-92	0,15	7,85	Да	-177,12	AAA(RU)/ruAAA		II	31	27.07.2009	08.07.2024
РЖД-41 обл	RU000A0JX1S1	96,88	26	15,17	-44	0,49	8,90	Да	0,02	AAA(RU)/ruAAA		III	29	15.12.2016	09.12.2024 (P)
РЖД-23 обл	RU000A0JQRD	95,17	-29	15,94	59	0,59	7,85	Да	80,48	AAA(RU)/ruAAA		II	31	04.02.2010	16.01.2025
РЖД-28 обл	RU000A0JTU8	100,17	10	15,27	-14	0,74	15,00	Да	20,63	AAA(RU)/ruAAA		II	36	09.04.2013	28.03.2025 (P)
РЖД 1Р-06R	RU000A0ZZ4P	95,49	9	15,29	-7	0,80	9,45	Да	25,08	AAA(RU)/ruAAA		II	22	23.04.2018	17.04.2025 (P)
РЖД Б01Р1R	RU000A0JXN0	94,28	-4	15,66	10	0,86	9,05	Да	65,39	AAA(RU)/ruAAA		I	31	07.04.2017	30.05.2025 (P)
РЖД Б01Р4R	RU000A0JXZB	93,43	-1	14,61	5	1,04	8,25	Да	-27,87	AAA(RU)/ruAAA		I	31	17.08.2017	12.08.2025 (P)
РЖД 1Р-05R	RU000A0ZYU0	88,65		15,36		1,44	7,30	Да	73,25	AAA(RU)/ruAAA		I	32	20.02.2018	13.02.2026 (P)
РЖД БО-07	RU000A0JWC	89,01	-35	15,15	28	1,54	7,75	Да	58,12	AAA(RU)/ruAAA		II	29	06.04.2016	25.03.2026
РЖД Б01Р2R	RU000A0JXQ4	90,00		15,11		1,58	8,50	Да	57,13	AAA(RU)/ruAAA		I	31	27.04.2017	21.04.2026 (P)
РЖД-32 обл	RU000A0JSGV	91,90	-3	14,78	4	1,68	9,80	Да	29,61	AAA(RU)/ruAAA		I	31	20.07.2012	08.07.2026 (P)
РЖД 1Р-14R	RU000A1008D	85,63	75	13,54	-24	3,38	9,10	Да	-25,42	AAA(RU)/ruAAA		I	30	04.04.2019	04.05.2029
РЖД 1Р-13R	RU000A1007Z2	84,62	-31	13,96	11	3,43	9,10	Да	17,88	AAA(RU)/ruAAA		I	31	01.04.2019	19.03.2029
ФПК 1Р-03	RU000A0ZYX6	97,38	-10	16,66	61	0,27	7,20	Да	144,17	AA+(RU)/-		II	29	07.03.2018	02.09.2024 (P)



Локальный рынок: Электроэнергетика и теплогенерация

Бумага	ISN	Индикатив					Кредитные оценки					Даты			
		Цена	Изм, бп.	УТМ	Изм, бп.	Дюрация	Купон текущий	Ломбардн. Список	Спред к G-кривой	Рейтинги (АКРА/Эксперт РА)	Рейтинги (S/M/F)	Котир. Список	Ликвид. (0-100)	Размещение	Погашение/ Оферта
МОЭК БО1Р1	RU000A1005H	94,93	-23	15,65	42	0,68	8,25	Да	55,50	-/ruAAA		II	17	06.03.2019	26.02.2025
МОЭК БО1Р2	RU000A100AN	96,00	4	14,54	-7	0,81	9,40	Да	-49,22	-/ruAAA		II	22	24.04.2019	16.04.2025
ФСК РС-22	RU000A0JSQ5	98,36	-145	17,68	753	0,18	9,15	Да	243,26	AAA(RU)/ruAAA		II	15	08.08.2012	31.07.2024 (P)
ФСК РС Б3	RU000A0ZYDH	97,20	-70	15,62	47	0,37	8,00	Да	42,40	AAA(RU)/ruAAA		I	26	20.10.2017	18.10.2024 (P)
ФСК РС Б4	RU000A0ZYJ91	96,46	-17	15,50	47	0,47	8,00	Да	32,79	AAA(RU)/ruAAA		II	30	06.12.2017	04.12.2024 (P)



Департамент активных операций

Екатерина Писаренко

Зам. генерального директора - директор департамента
EPisarenko@veles-capital.ru

Артур Навроцкий

Начальник управления доверительных операций
ANavrotsky@veles-capital.ru

Тарас Ковальчук

Заместитель начальника отдела по работе с еврооблигациями
TKovalchuk@veles-capital.ru

Владимир Наумов

Старший трейдер Управление операций на рынке акций
VNaumov@veles-capital.ru

Илья Фомичев

Специалист Отдела диллерских операций
IFomichev@veles-capital.ru

Сергей Юньков

Старший специалист Управления по работе с долговыми обязательствами
SYunkov@veles-capital.ru

Оксана Степанова

Заместитель начальника управления
OStepanova@veles-capital.ru

Игорь Суптеля

Ведущий трейдер
ISuptelya@veles-capital.ru

Олег Вязовецков

Ведущий специалист
OVyazovetskov@veles-capital.ru

Наталья Котлова

Ведущий специалист
VKotkova@veles-capital.ru

Екатерина Кокина

Ведущий специалист
EKokina@veles-capital.ru

Аналитический департамент

Иван Манаенко

Директор департамента
IManaenko@veles-capital.ru

Юрий Кравченко

Банковский сектор, Денежный рынок
YKravchenko@veles-capital.ru

Артем Михайлин

Телекоммуникации, IT, Потребительский сектор
AMykhailin@veles-capital.ru

Василий Данилов

Металлы и добыча, Глобальные рынки
VDanilov@veles-capital.ru

Елена Кожухова

Рынок акций, Драгоценные металлы
EKozhukhova@veles-capital.ru

Сергей Жителев

Металлы и добыча, Глобальные рынки
SZhitelev@veles-capital.ru

Эльза Газизова

Металлы и добыча, Глобальные рынки
EGazizova@veles-capital.ru

Россия, Москва, 123610, Краснопресненская наб.,
д. 12, под. 7, эт. 18
Телефон: +7 (495) 258 1988, факс: +7 (495) 258 19 89
www.veles-capital.ru