



Велес Капитал
ИНВЕСТИЦИОННАЯ КОМПАНИЯ

6 мая 2024 г.

Технический мониторинг долгового рынка



Содержание

Карты доходности локального рынка

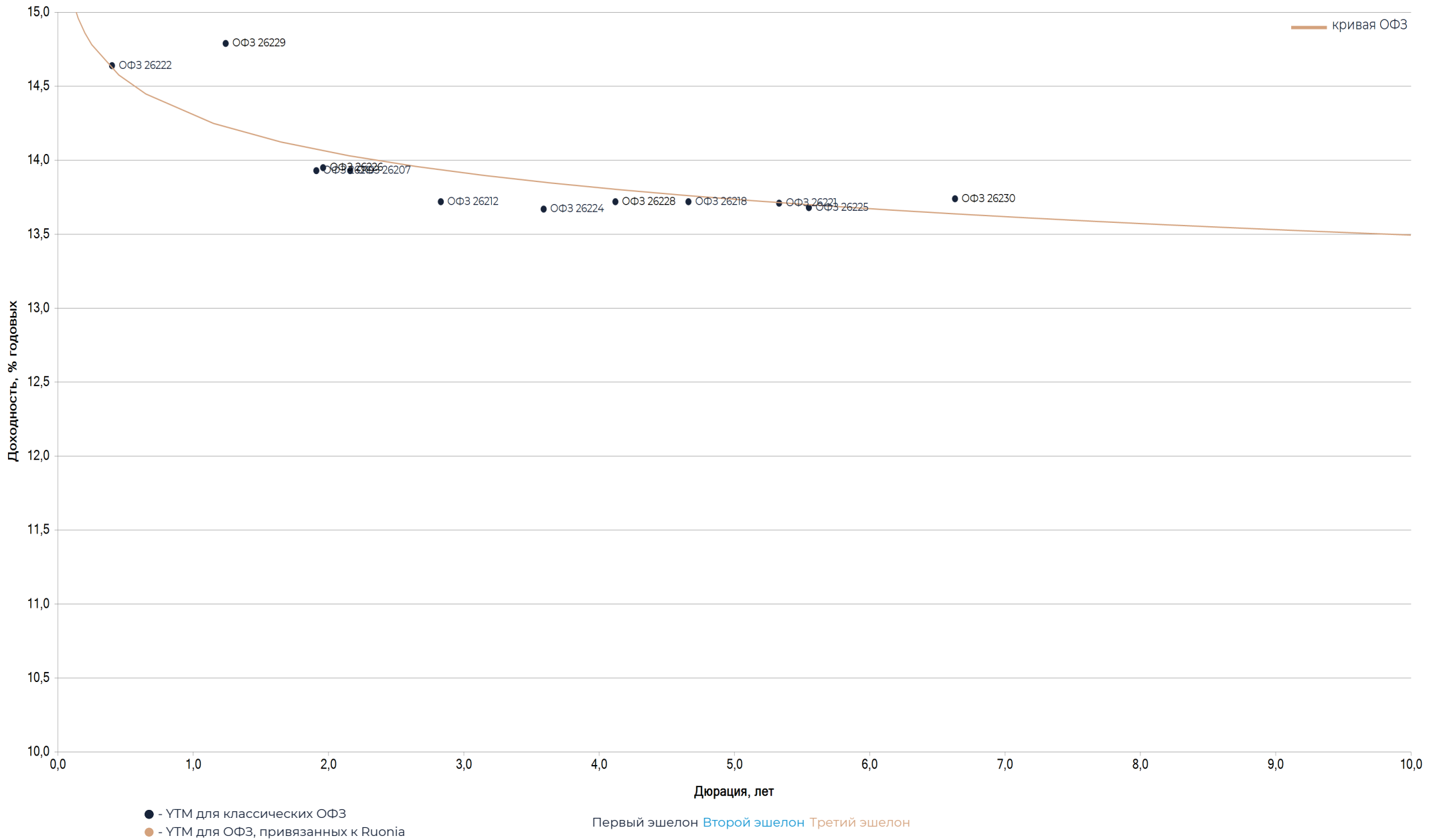
ОФЗ	3
Первый и второй эшелоны (короткие)	4
Первый и второй эшелоны (длинные)	5
High yield	6
Субфедеральный сектор (короткие)	7
Субфедеральный сектор (длинные)	8
Банки и финансы (короткие)	9
Банки и финансы (длинные)	10
Корпоративный сектор (короткие)	11
Корпоративный сектор (длинные)	12
Корпоративный сектор (длинные) - 2	13
Металлургия и добыча	14
Нефть и газ	15
Химическая промышленность	16
Потребительский сектор	17
Телекомы и медиа	18
Строительство и недвижимость	19
Машиностроение	20
Транспорт	21
Электроэнергетика и теплогенерация	22

Таблицы: локальный рынок

ОФЗ	23
Субфедеральный сектор	24
Банки и финансы	25
Металлургия и добыча	26
Нефть и газ	27
Химическая промышленность	28
Потребительский сектор	29
Телекомы и медиа	30
Строительство и недвижимость	31
Машиностроение	32
Транспорт	33
Электроэнергетика и теплогенерация	34

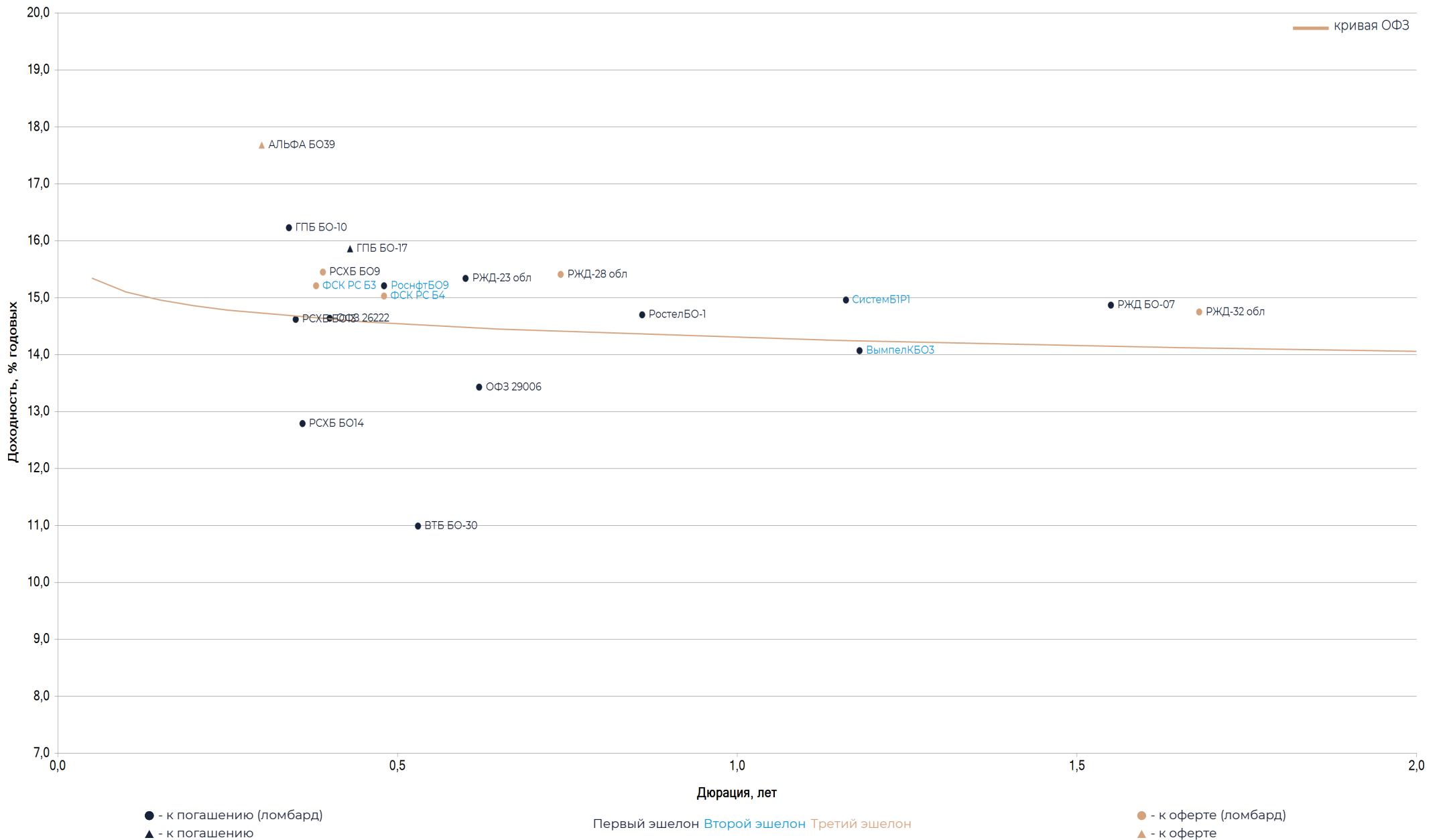


Локальный рынок: ОФЗ



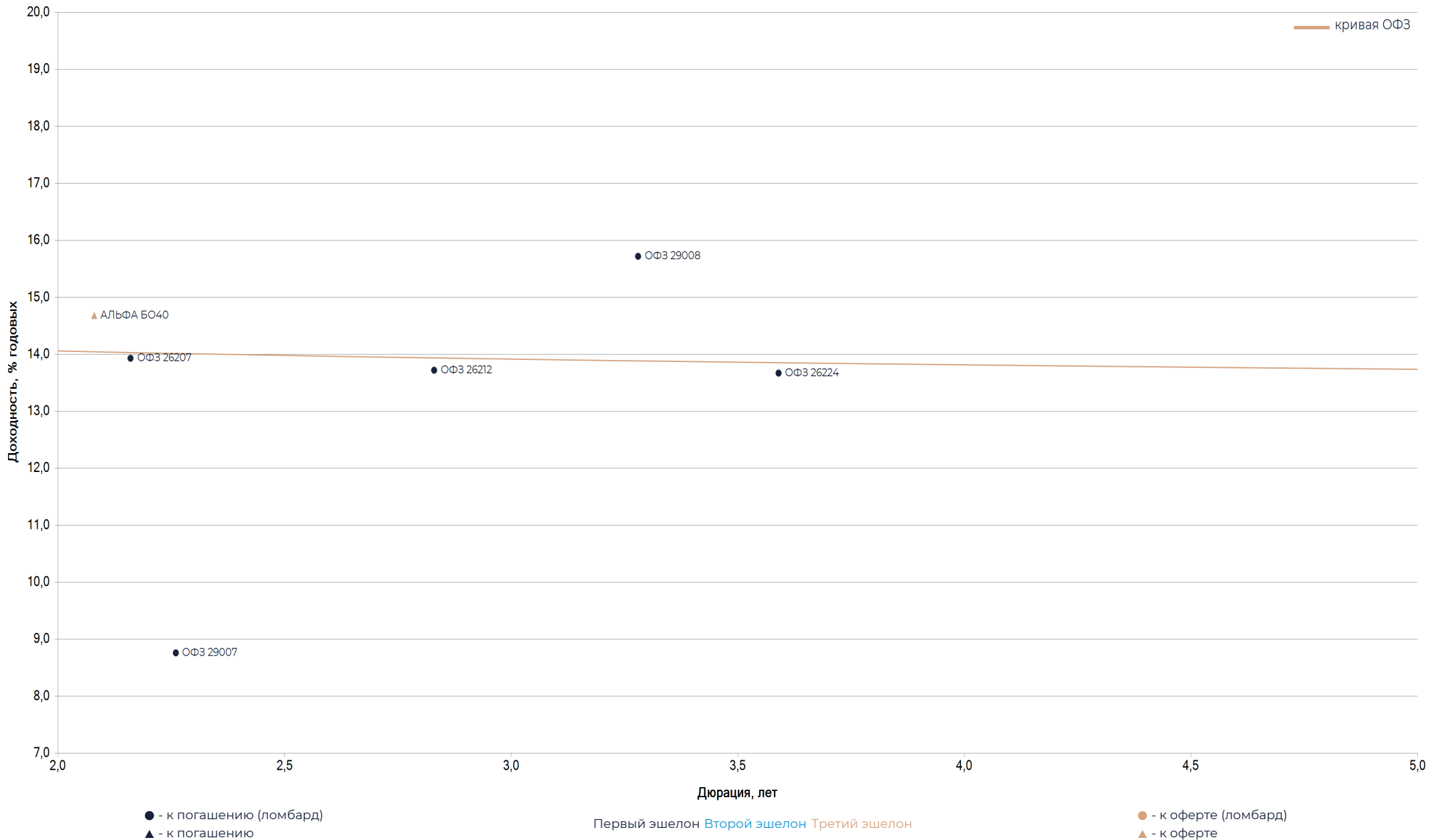


Локальный рынок: Первый и второй эшелоны (короткие)



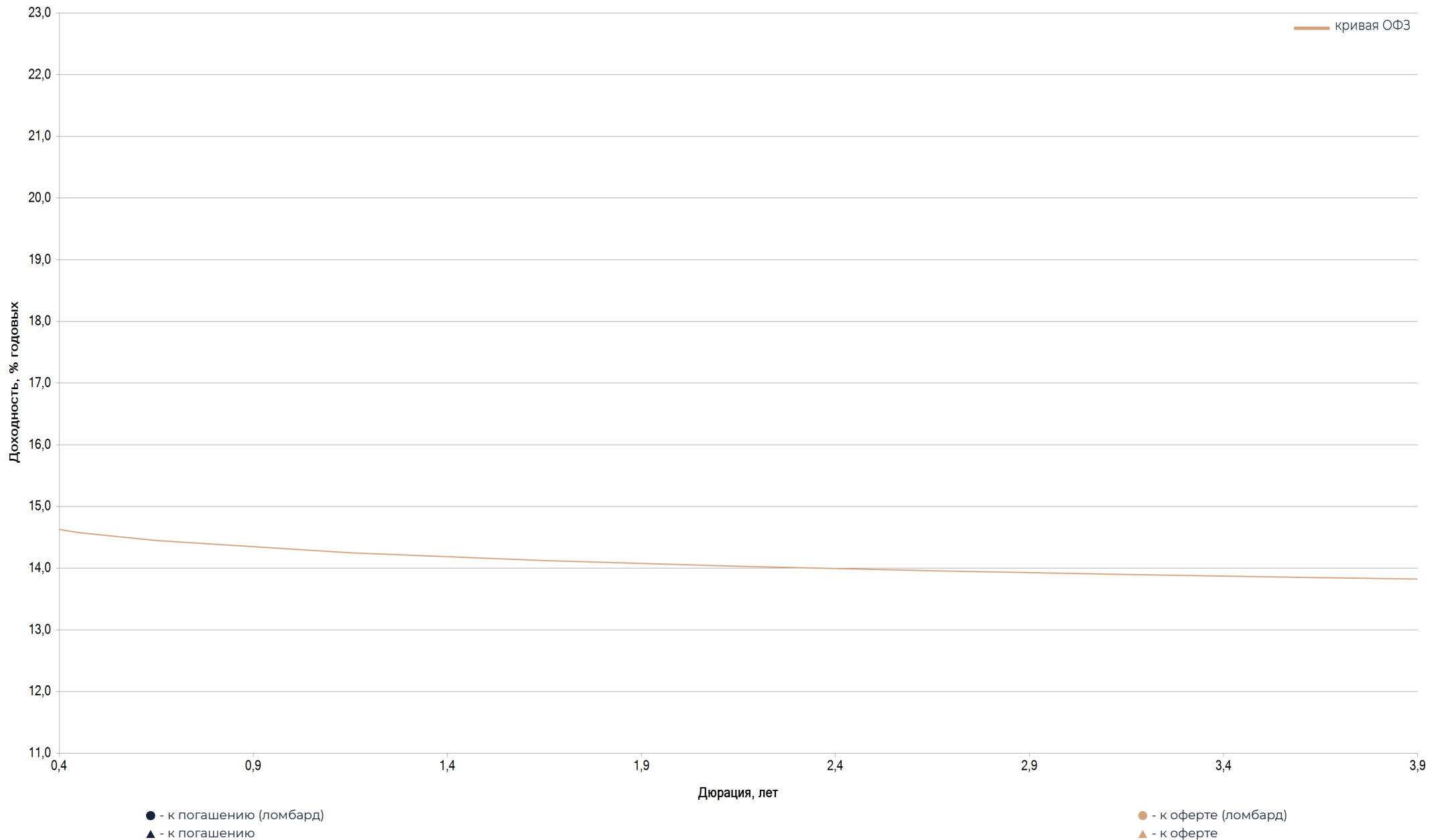


Локальный рынок: Первый и второй эшелоны (длинные)



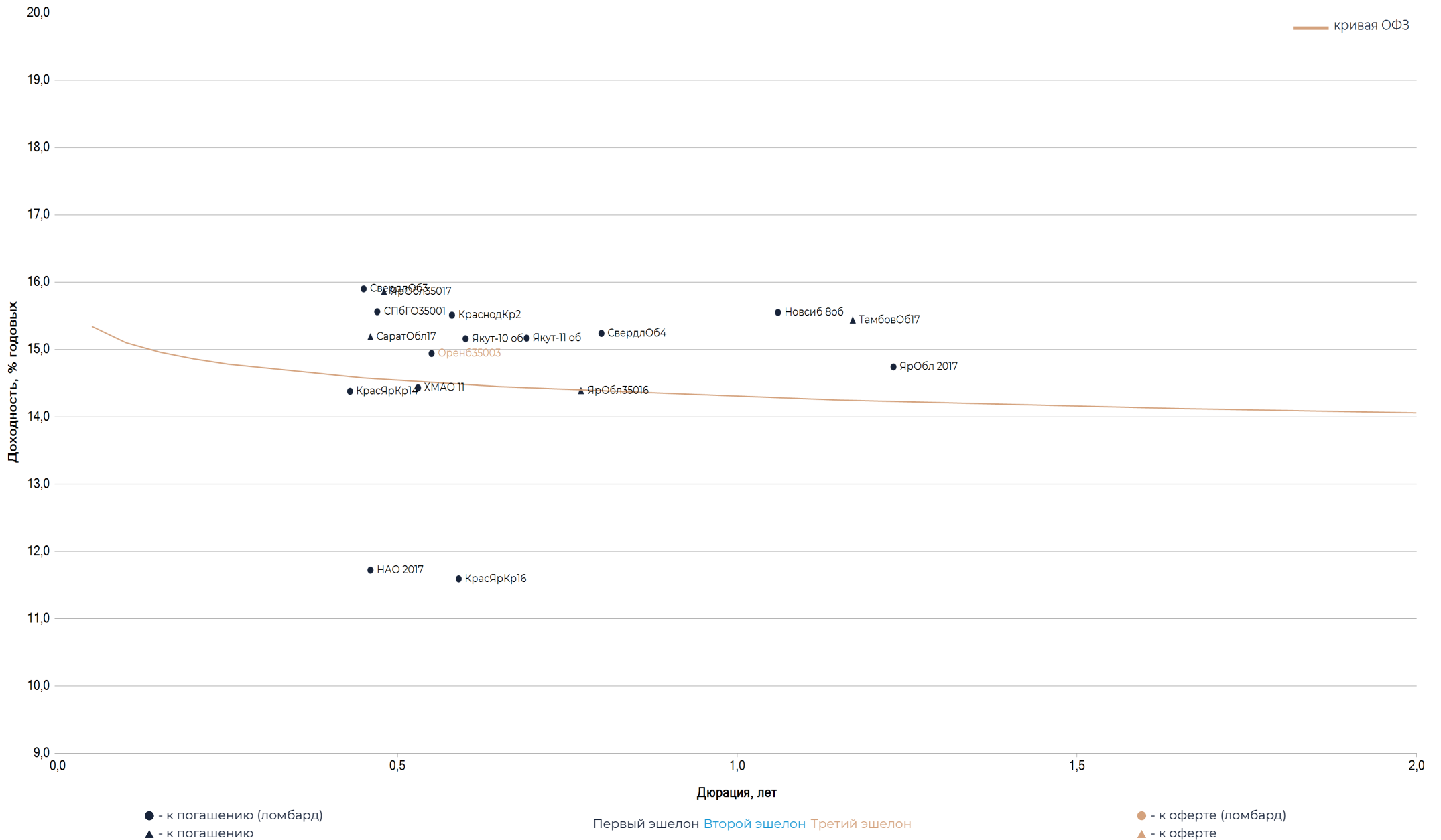


Локальный рынок: High yield



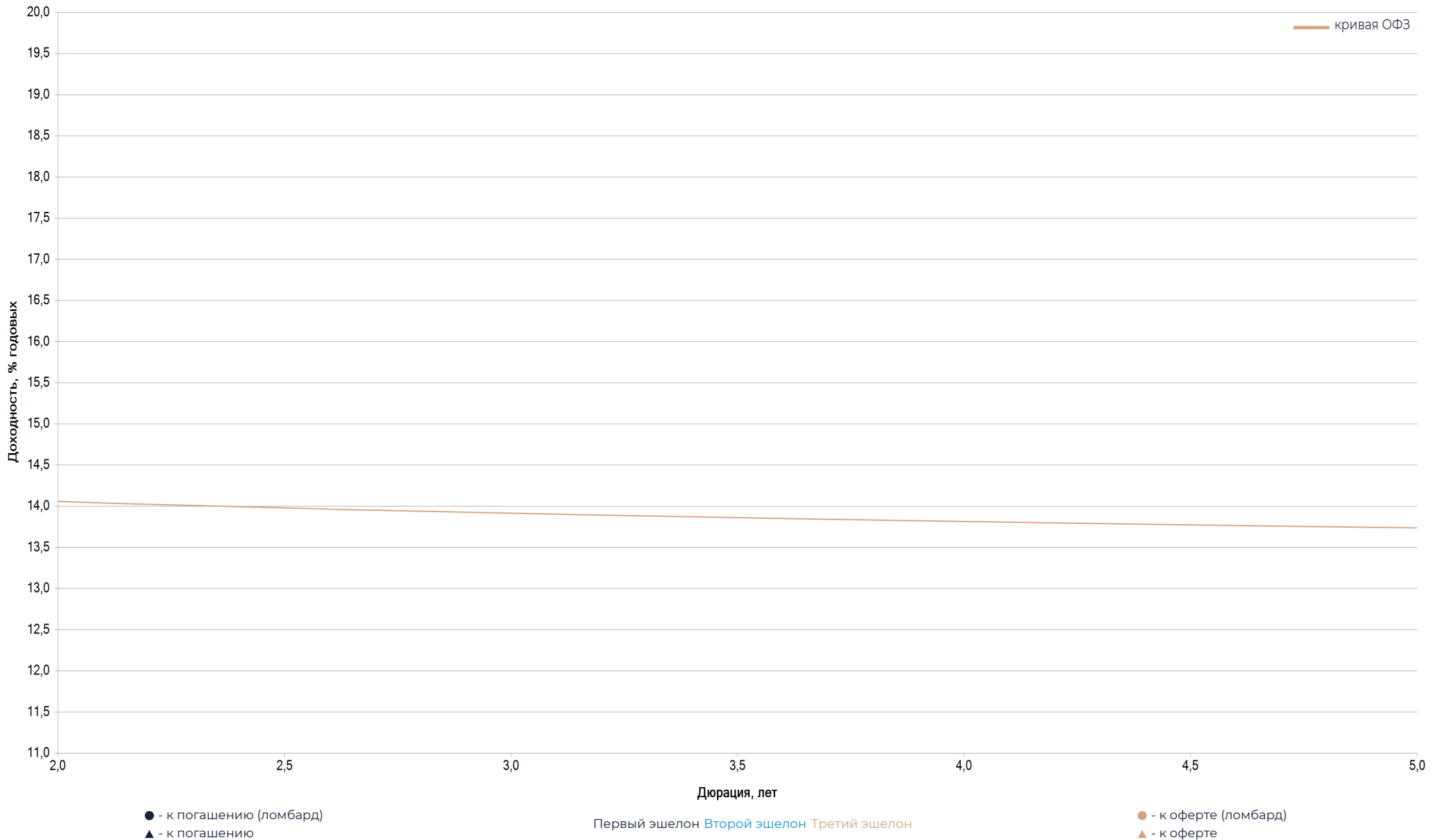


Локальный рынок: Субфедеральный сектор (короткие)



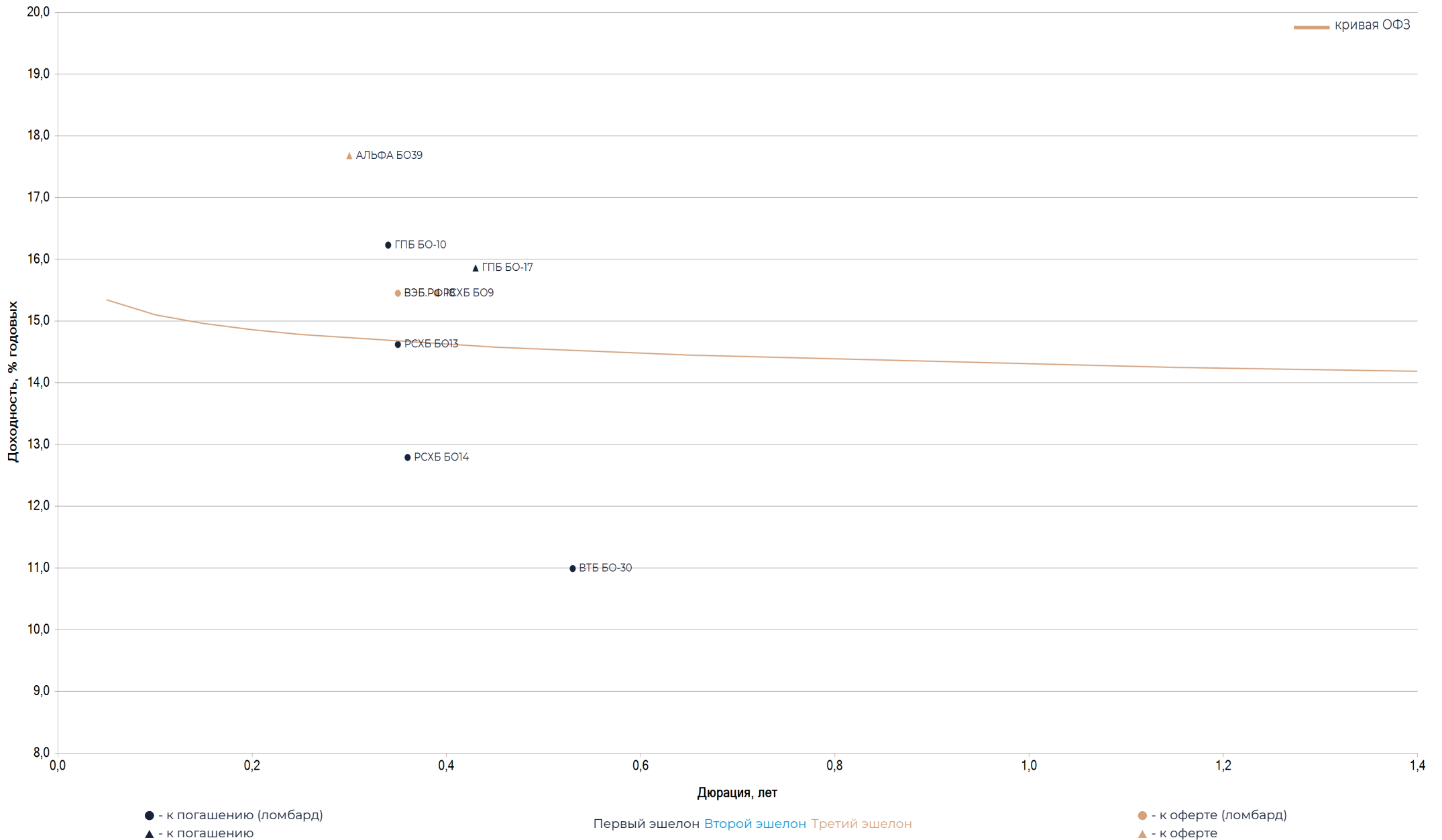


Локальный рынок: Субфедеральный сектор (длинные)



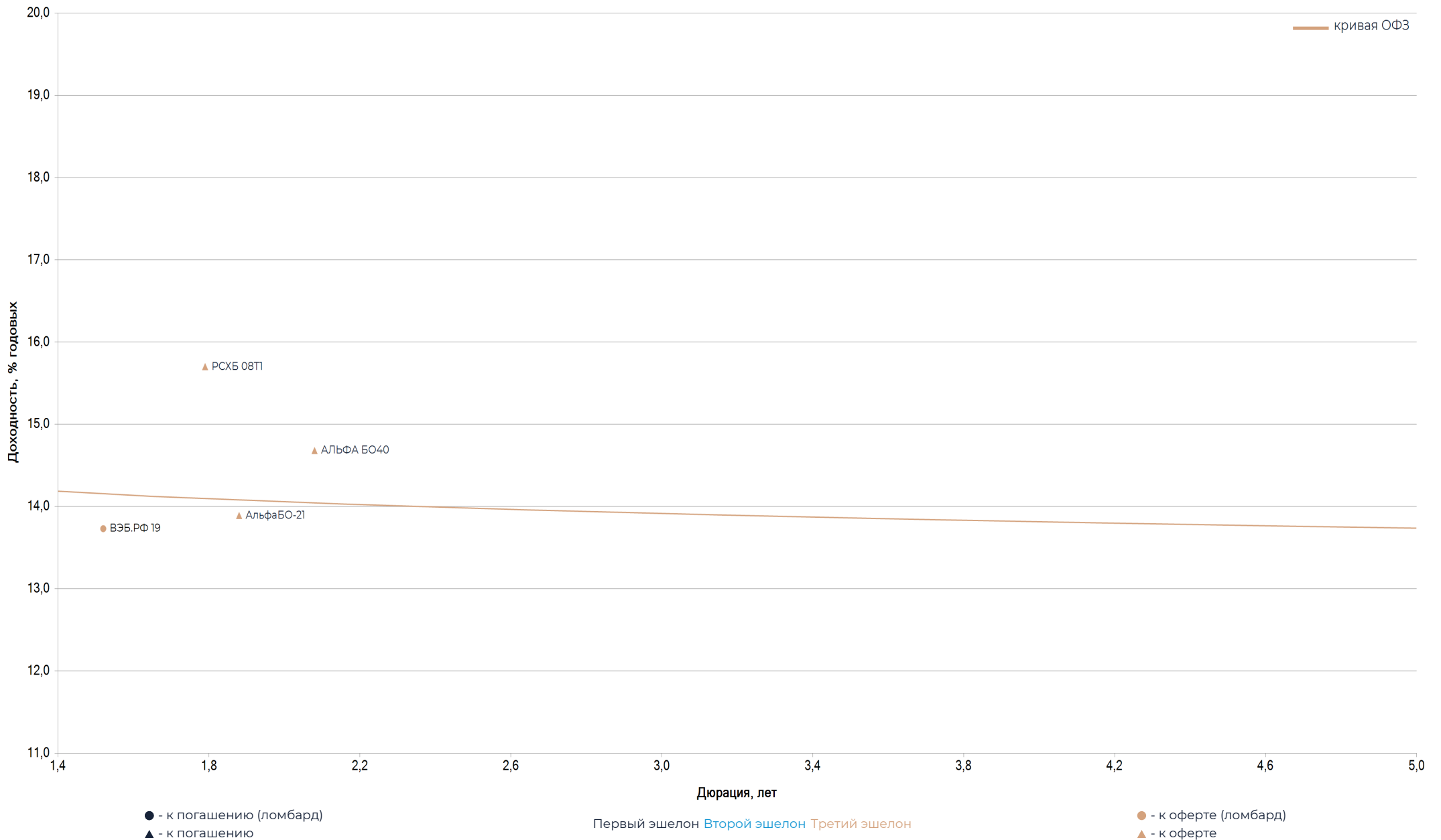


Локальный рынок: Банки и финансы (короткие)



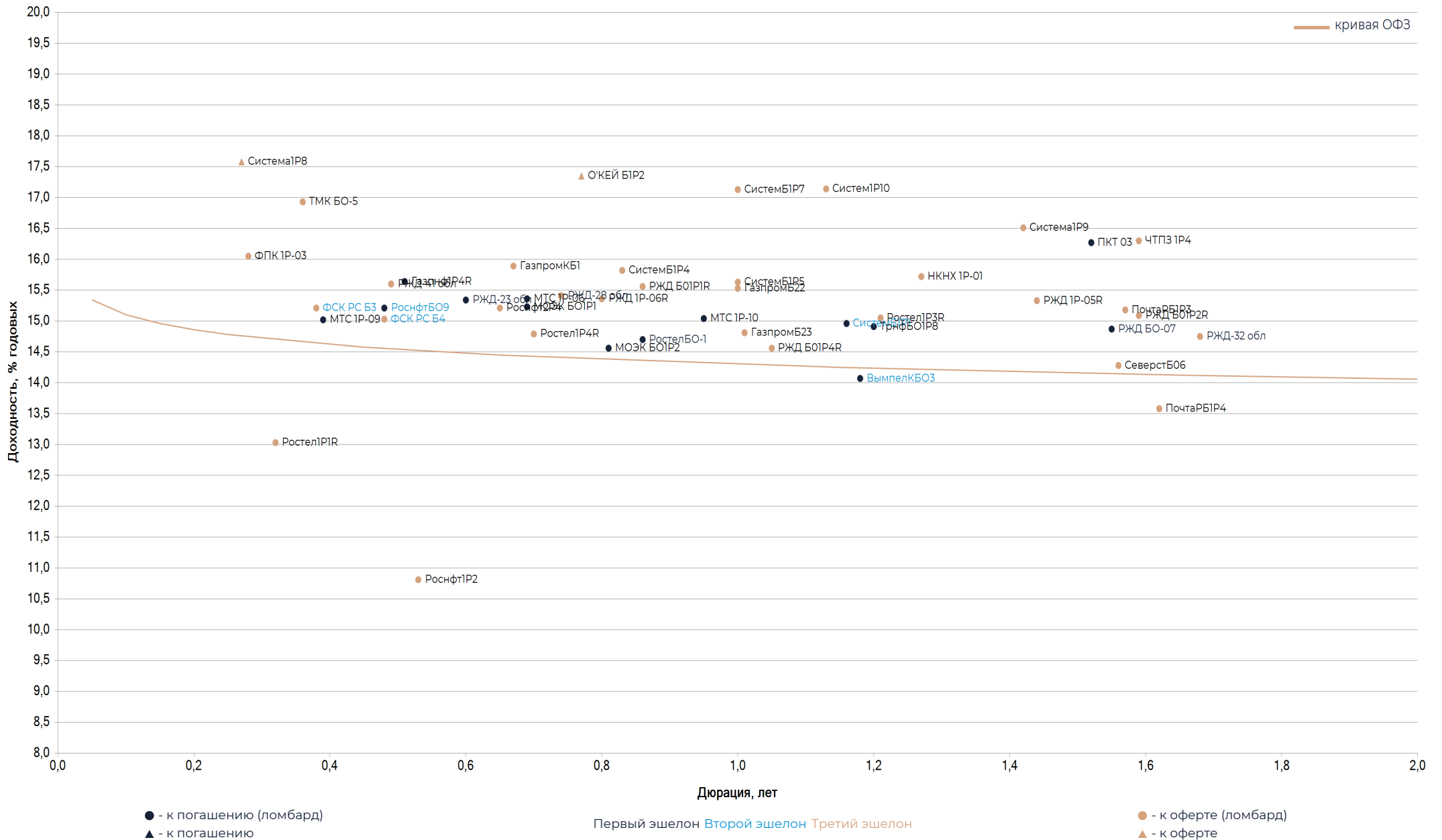


Локальный рынок: Банки и финансы (длинные)



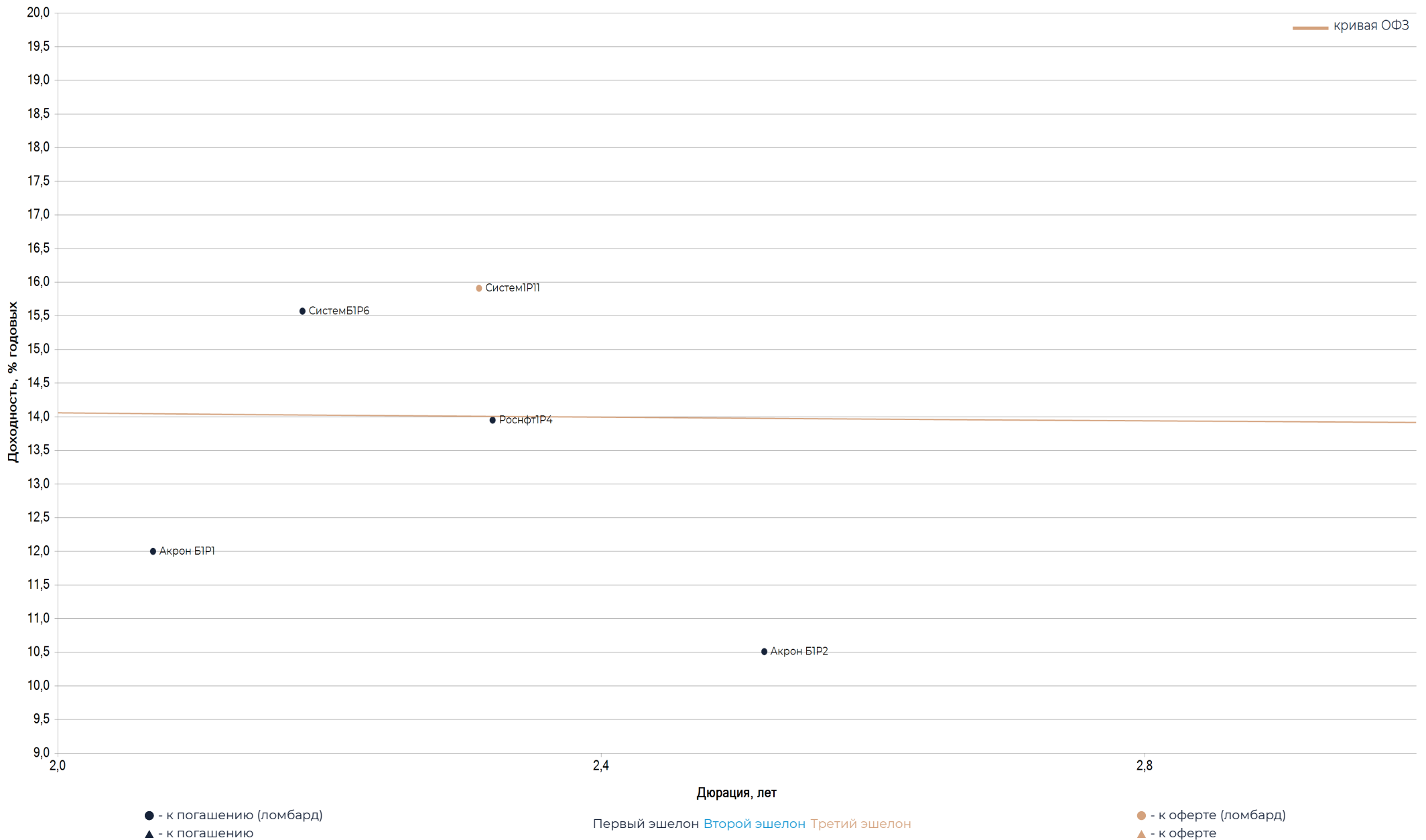


Локальный рынок: Корпоративный сектор (короткие)



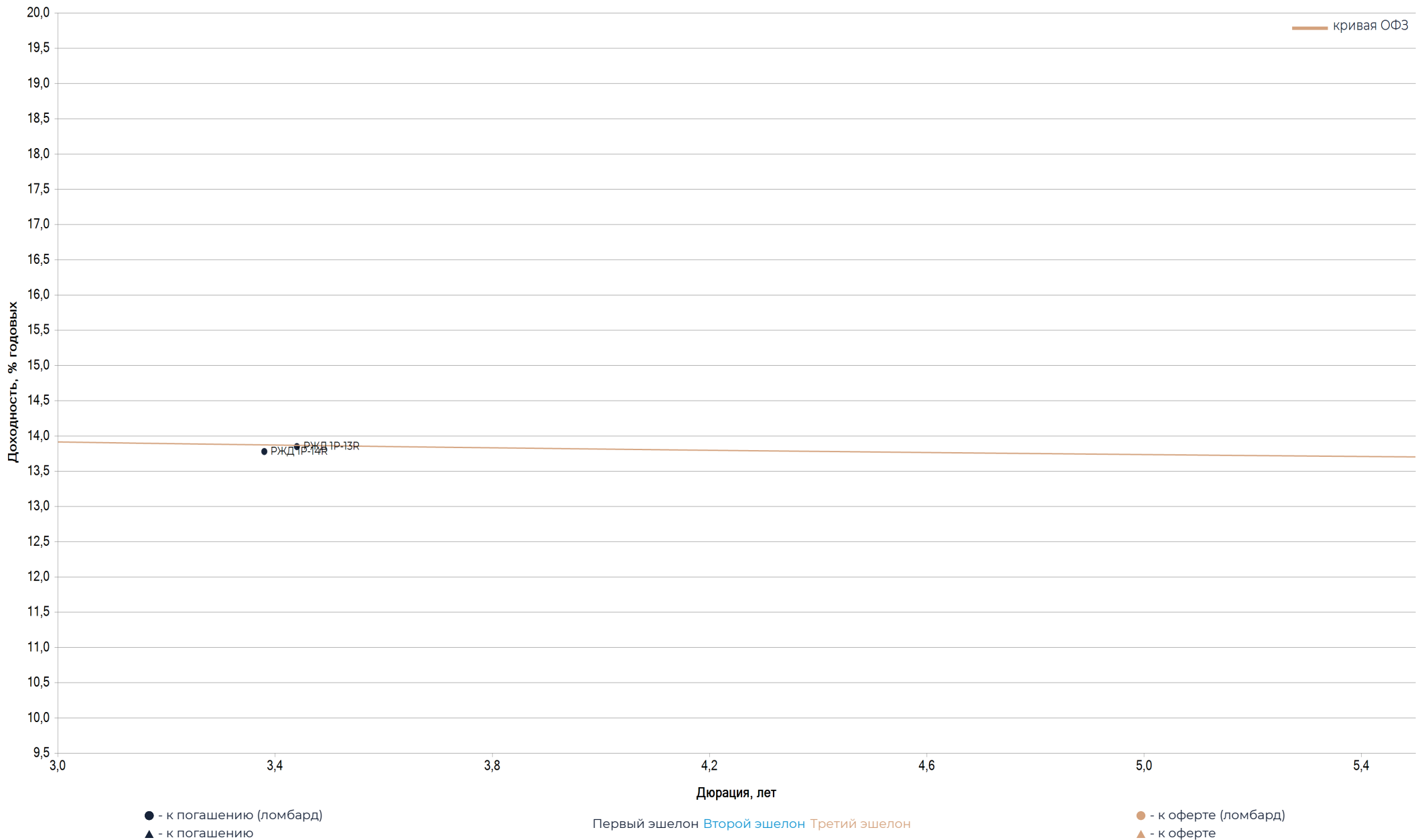


Локальный рынок: Корпоративный сектор (длинные)



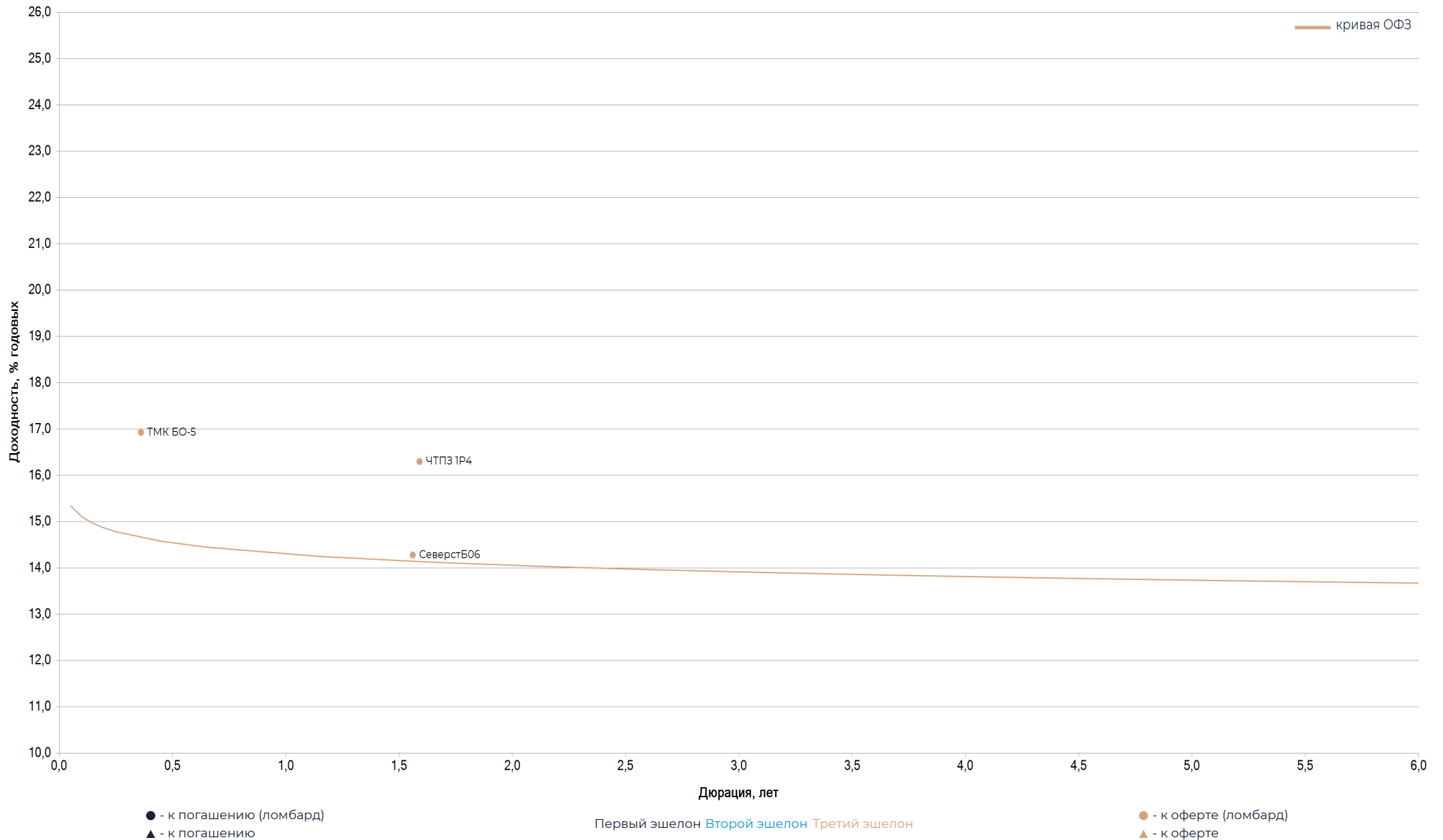


Локальный рынок: Корпоративный сектор (длинные) – 2



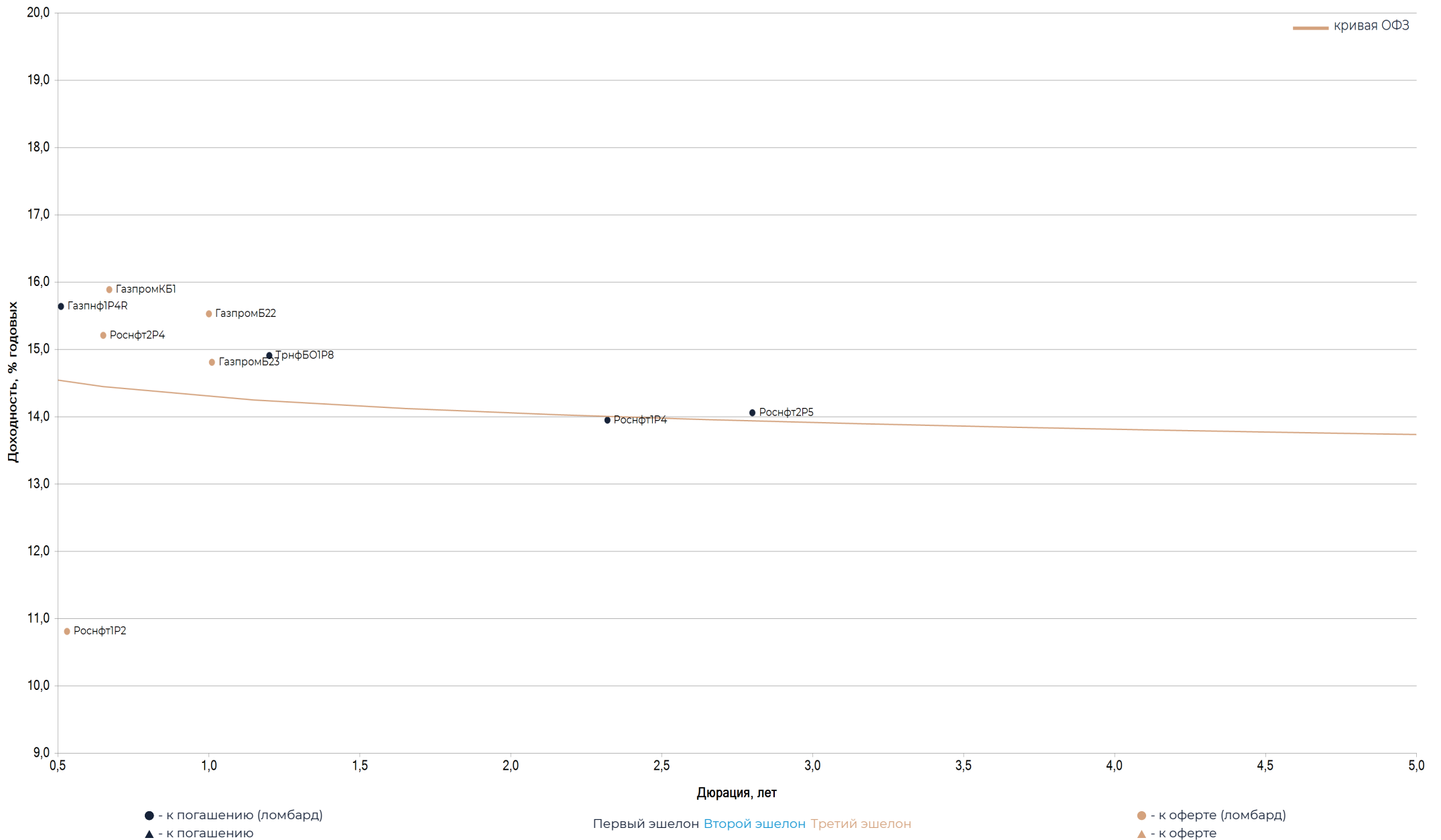


Локальный рынок: **Металлургия и добыча**



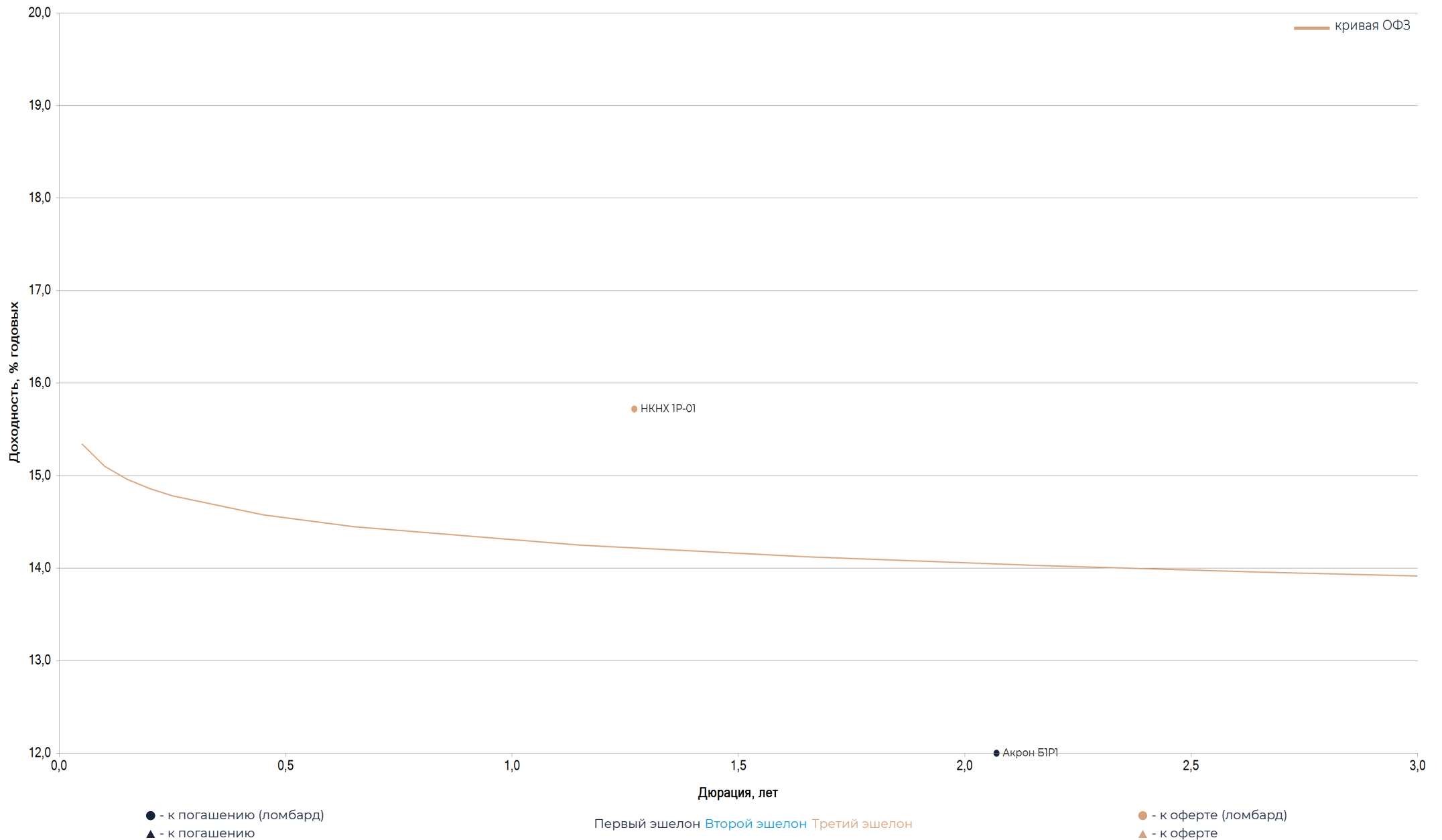


Локальный рынок: Нефть и газ



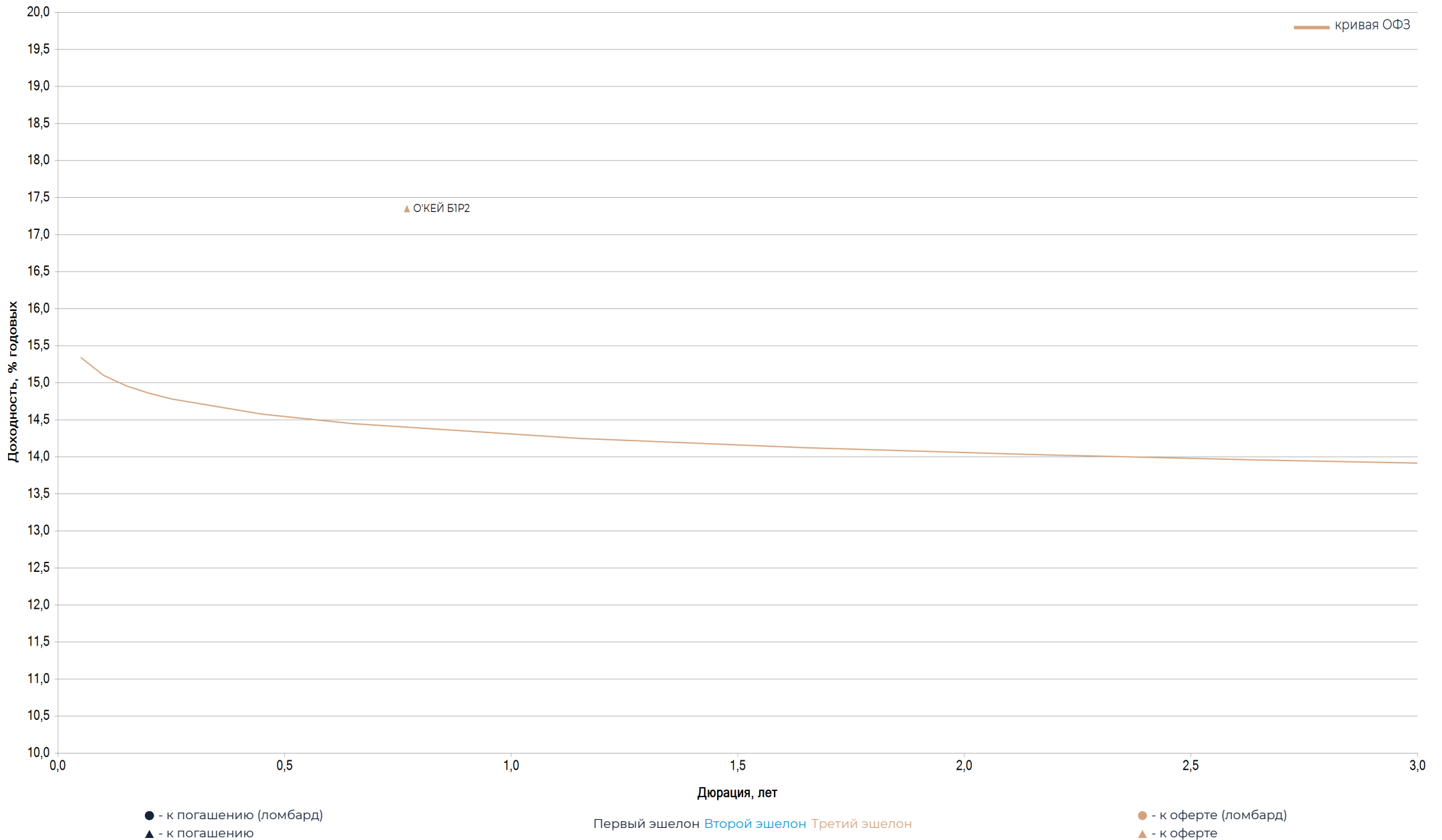


Локальный рынок: Химическая промышленность



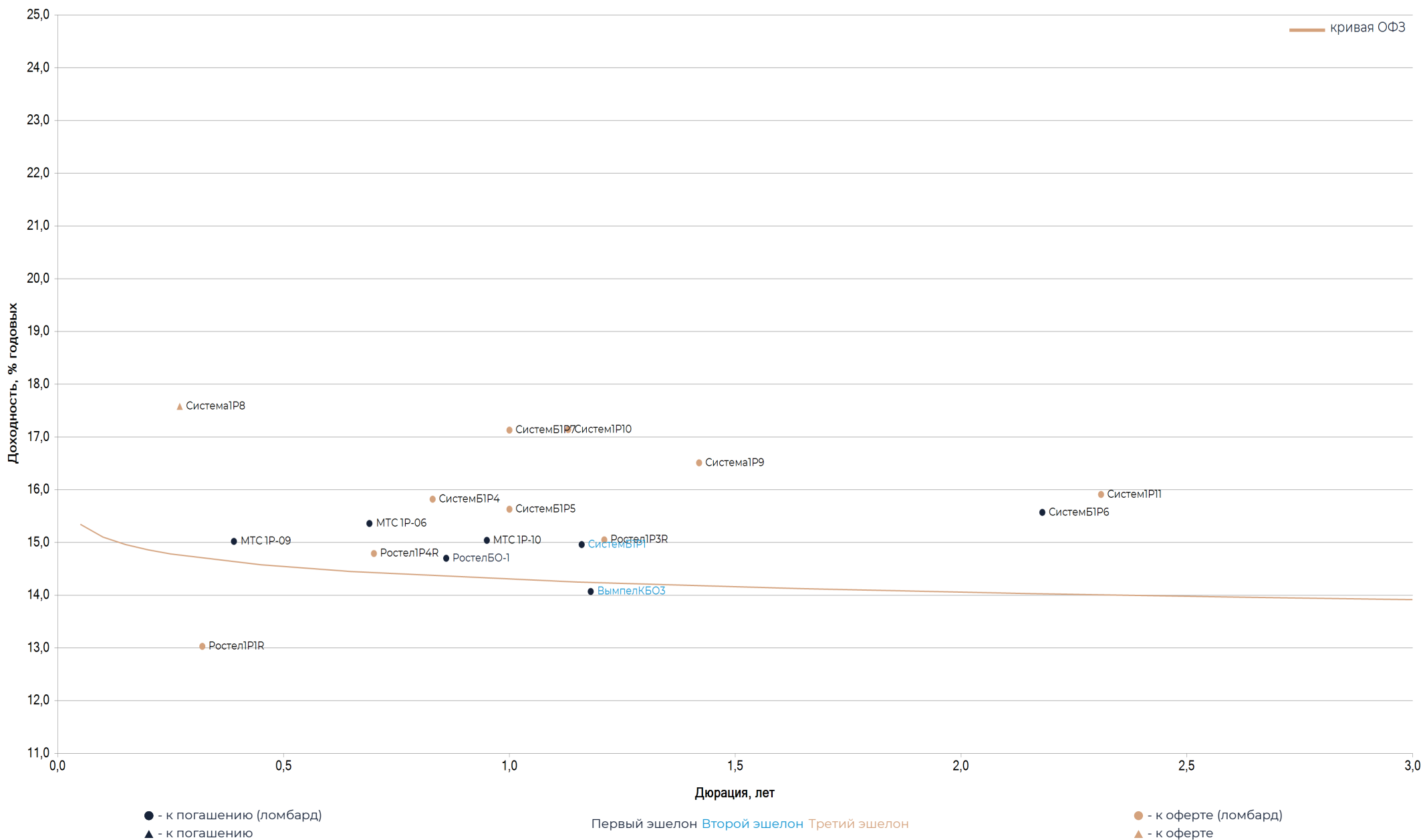


Локальный рынок: Потребительский сектор



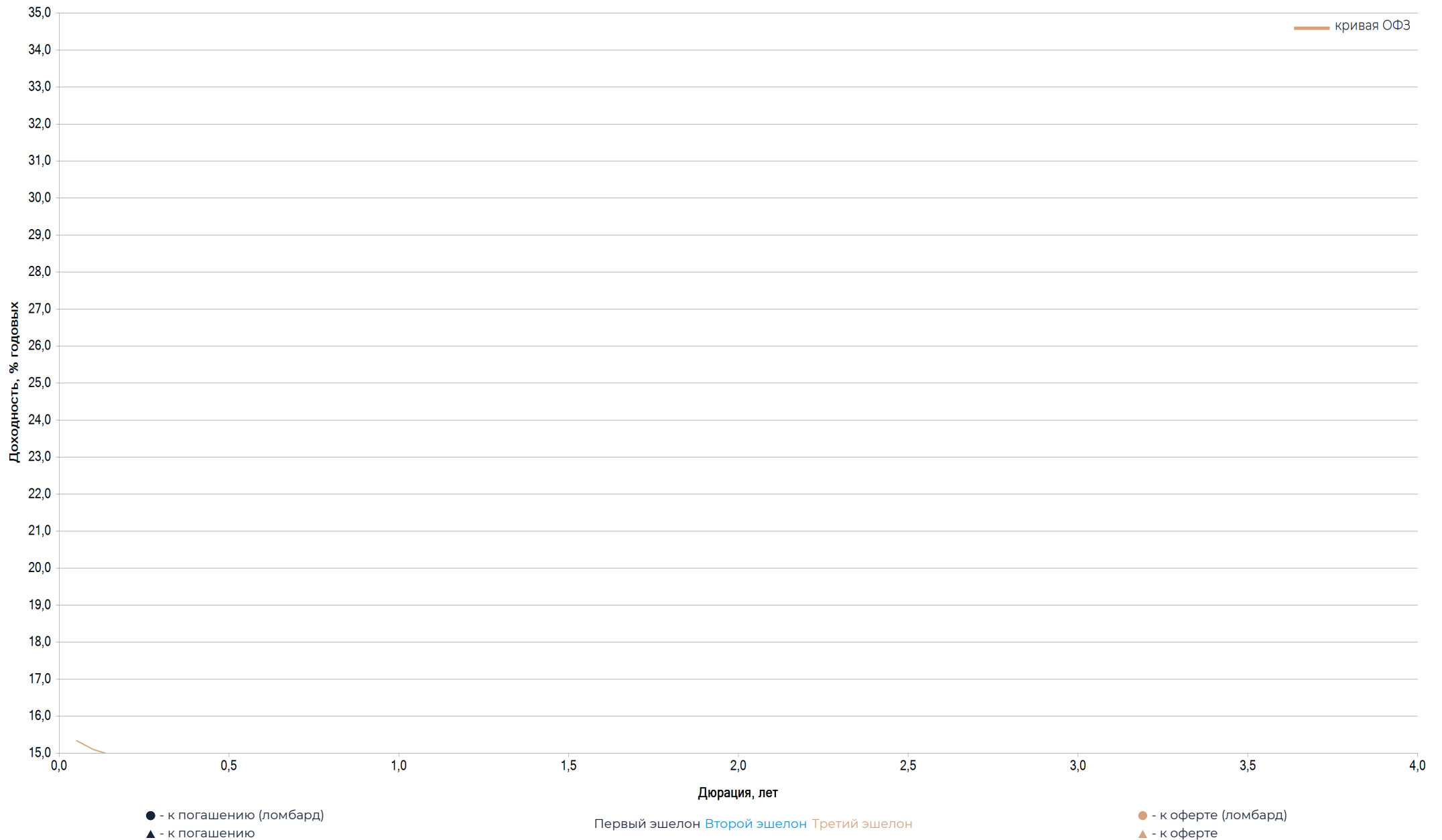


Локальный рынок: Телекомы и медиа



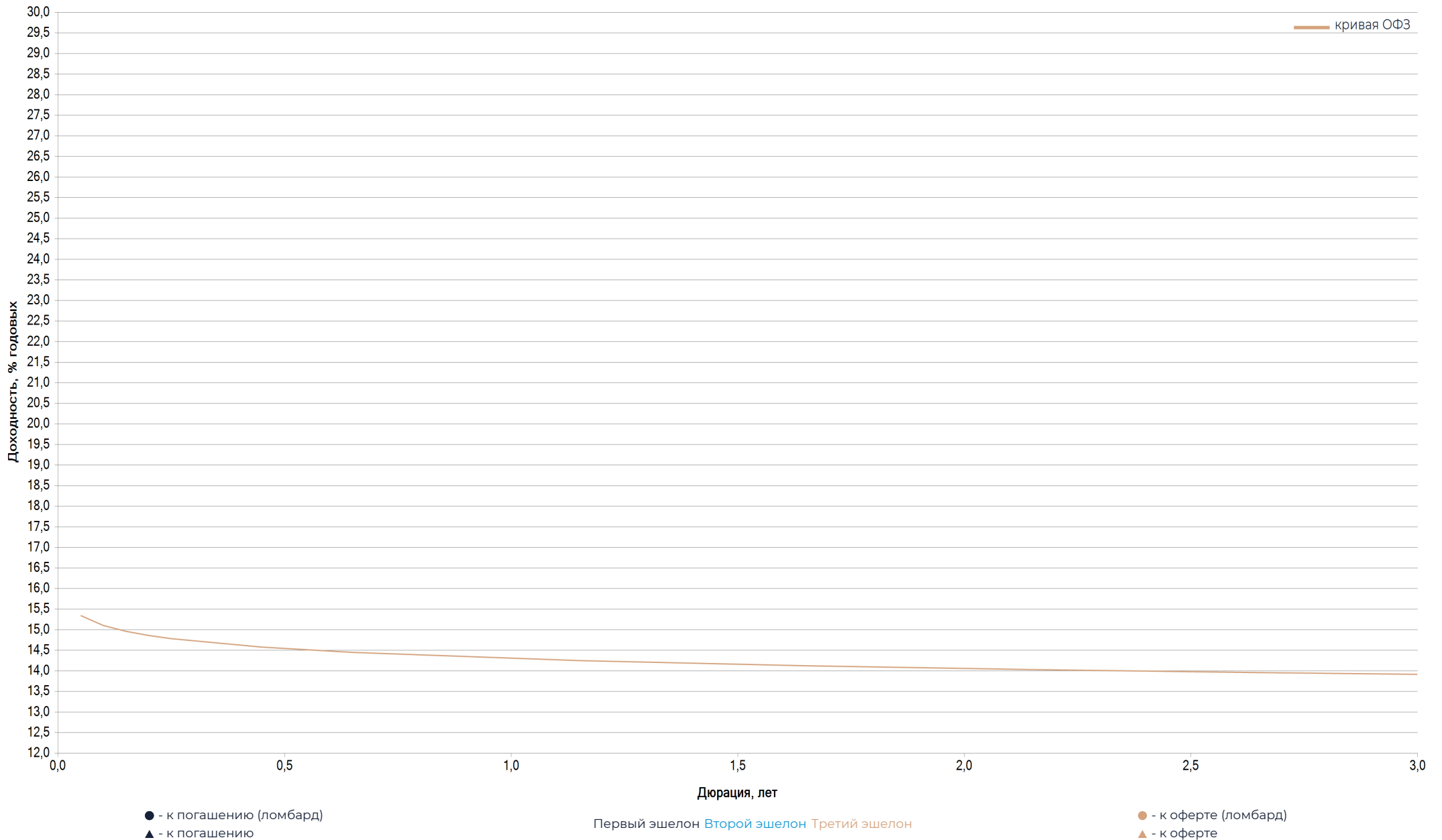


Локальный рынок: Строительство и недвижимость



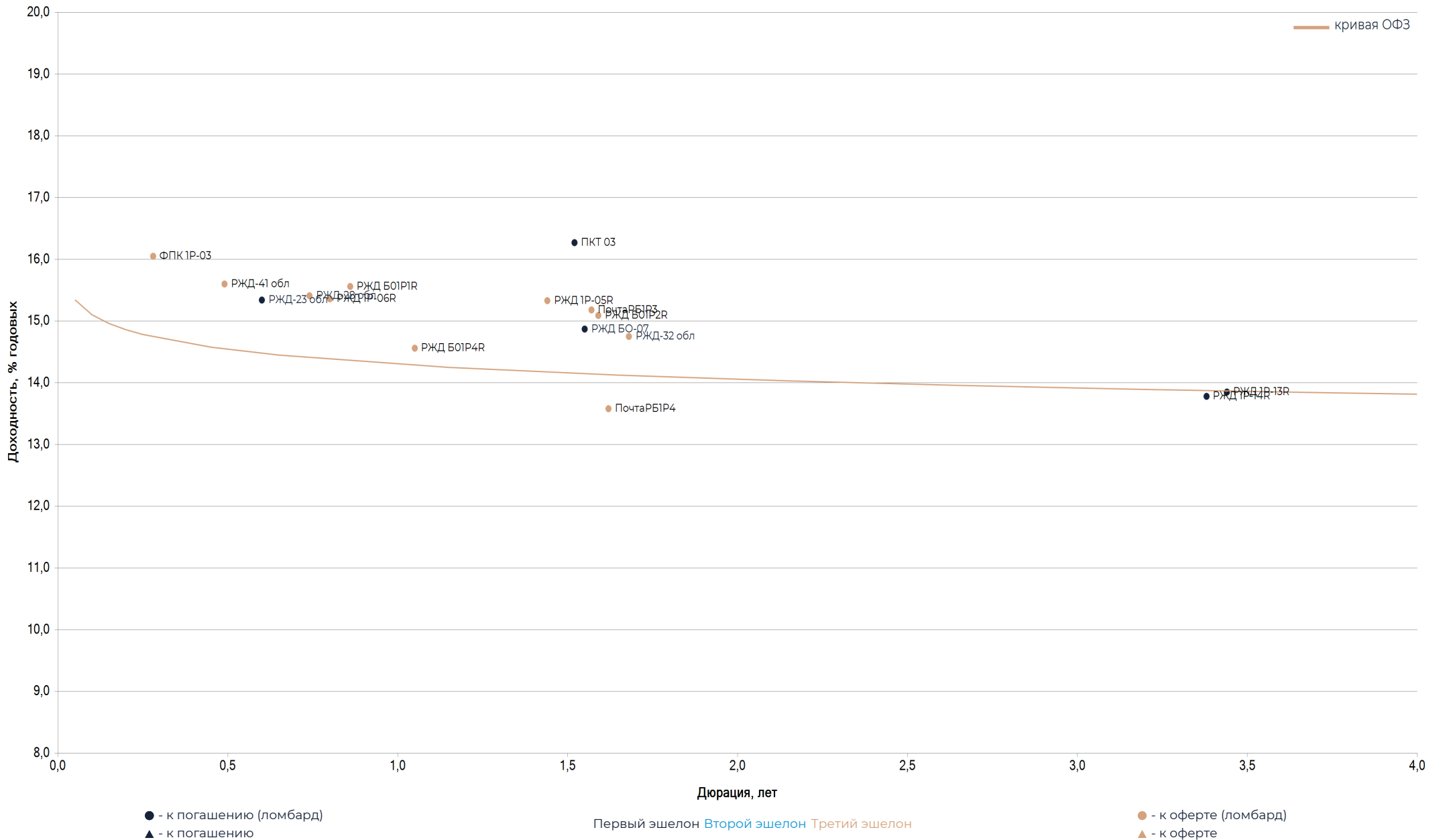


Локальный рынок: Машиностроение



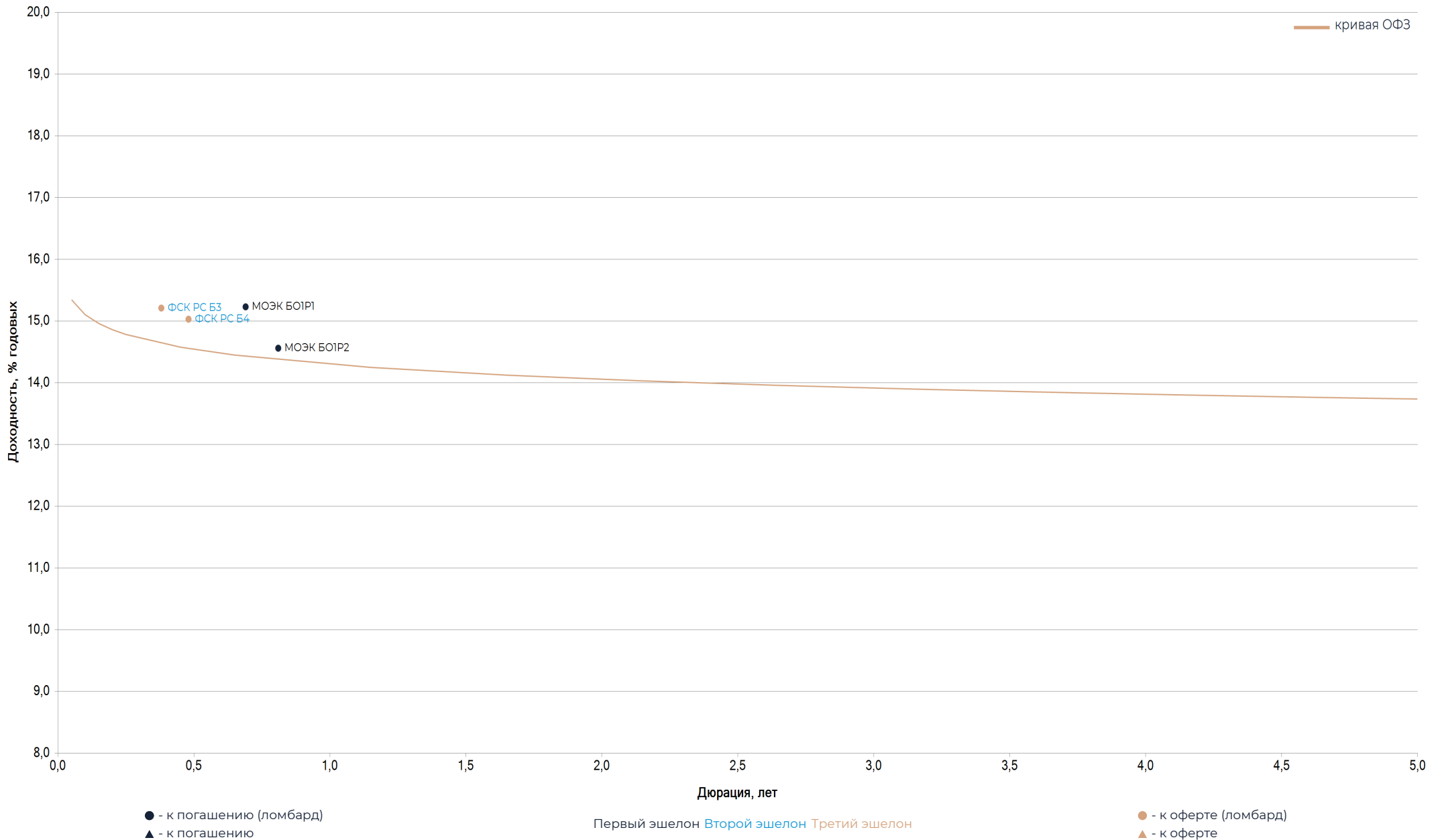


Локальный рынок: Транспорт





Локальный рынок: Электроэнергетика и теплогенерация





Локальный рынок: ОФЗ

Бумага	ISIN	Индикатив					Кредитные оценки					Даты			
		Цена	Изм. бп.	УТМ	Изм. бп.	Дюрация	Купон текущий	Ломбардн. Список	Спред к G-кривой	Рейтинги (АКРА/Эксперт РА)	Рейтинги (S/M/F)	Котир. Список	Ликвид. (0-100)	Размещение	Погашение/ Оферта
ОФЗ 26227	SU26227RMFS7	98,65		14,62		0,18	7,40	Да	-51,28	отозван/отозван		I	85	27.03.2019	17.07.2024
ОФЗ 26229	SU26229RMFS3	90,50		14,79		1,24	7,15	Да	7,25	отозван/отозван		I	56	05.06.2019	12.11.2025
ОФЗ 26226	SU26226RMFS	88,82		13,95		1,96	7,95	Да	-40,94	отозван/отозван		I	79	19.12.2018	07.10.2026
ОФЗ 26226	SU26226RMFS	88,82		13,95		1,96	7,95	Да	-40,94	отозван/отозван		0	79	19.12.2018	07.10.2026
ОФЗ 26228	SU26228RMFS	77,35		13,72		4,12	7,65	Да	0,28	отозван/отозван		I	51	24.04.2019	10.04.2030
ОФЗ 26230	SU26230RMFS1	64,09		13,74		6,63	7,70	Да	15,64	отозван/отозван		I	73	05.06.2019	16.03.2039
ОФЗ 26222	SU26222RMFS	96,99		14,64		0,40	7,10	Да	-43,74	отозван/отозван		I	78	03.05.2017	16.10.2024
ОФЗ 26219	SU26219RMFS4	88,67		13,93		1,91	7,75	Да	-44,79	отозван/отозван		I	68	29.06.2016	16.09.2026
ОФЗ 26219	SU26219RMFS4	88,67		13,93		1,91	7,75	Да	-44,79	отозван/отозван		0	68	29.06.2016	16.09.2026
ОФЗ 26207	SU26207RMFS	88,04		13,93		2,16	8,15	Да	-33,58	отозван/отозван		I	85	22.02.2012	03.02.2027
ОФЗ 26207	SU26207RMFS	88,04		13,93		2,16	8,15	Да	-33,58	отозван/отозван		0	85	22.02.2012	03.02.2027
ОФЗ 26212	SU26212RMFS9	82,16		13,72		2,83	7,05	Да	-27,95	отозван/отозван		I	50	23.01.2013	19.01.2028
ОФЗ 26224	SU26224RMFS	77,17		13,67		3,59	6,90	Да	-13,14	отозван/отозван		I	44	21.02.2018	23.05.2029
ОФЗ 26218	SU26218RMFS6	77,94		13,72		4,66	8,50	Да	5,12	отозван/отозван		I	50	28.10.2015	17.09.2031
ОФЗ 26221	SU26221RMFS0	71,40		13,71		5,33	7,70	Да	8,77	отозван/отозван		I	57	15.02.2017	23.03.2033
ОФЗ 26225	SU26225RMFS1	67,25		13,68		5,55	7,25	Да	6,92	отозван/отозван		I	59	21.02.2018	10.05.2034
ОФЗ 29006	SU29006RMFS	101,01		13,43		0,62	14,56 (F)	Да	-157,33	отозван/отозван		I	60	31.12.2014	29.01.2025
ОФЗ 29008	SU29008RMFS	104,84		15,72		3,28	16,49	Да	185,99	отозван/отозван		I	37	31.12.2014	03.10.2029
ОФЗ 29009	SU29009RMFS	104,80		10,98		4,70	11,60 (F)	Да	-269,33	отозван/отозван		I	36	31.12.2014	05.05.2032
ОФЗ 29010	SU29010RMFS	104,73		12,75		5,17	13,19 (F)	Да	-87,86	отозван/отозван		I	36	31.12.2014	06.12.2034
ОФЗ 29007	SU29007RMFS	103,70		8,76		2,26	15,77 (F)	Да	-550,22	отозван/отозван		I	32	31.12.2014	03.03.2027
ОФЗ 52002	SU52002RMFS1	88,94		6,19		3,63	2,50	Да	-765,49	отозван/отозван		I	41	21.03.2018	02.02.2028

*Оценка Велес Капитал



Локальный рынок: Субфедеральный сектор

Бумага	ISIN	Индикатив					Кредитные оценки					Даты			
		Цена	Изм. бп.	УТМ	Изм. бп.	Дюрация	Купон текущий	Ломбардн. Список	Спред к G-кривой	Рейтинги (АКРА/Эксперт РА)	Рейтинги (S/M/F)	Котир. Список	Ликвид. (0-100)	Размещение	Погашение/ Оферта
БелгОБ2017	RU000A0JXTW	99,47		13,91		0,09	8,25	Да	-125,70	AA-(RU)/-		I	30	20.06.2017	11.06.2024
БелОБ34012	RU000A100PP	98,49		14,60		0,22	7,80	Да	-52,60	AA-(RU)/-		I	30	12.08.2019	05.08.2024
ВлгОБ35007	RU000A0JXSD	99,50		14,79		0,07	7,90		-38,65	отозван/ruA-		I	20	02.06.2017	02.06.2024
КОМИ 14 об	RU000A0JXUD	99,41		13,09		0,13	8,40	Да	-206,58	A(RU)/-		I	29	27.06.2017	25.06.2024
КраснодКр1	RU000A0JXYS	98,61		14,71		0,23	8,60	Да	-41,12	AA-(RU)/ruAA+		I	30	11.08.2017	09.08.2024
КраснодКр2	RU000A0ZZ8X	95,44		15,51		0,58	7,63	Да	48,83	AA-(RU)/ruAA+		I	21	05.06.2018	03.06.2025
КрасЯрКр14	RU000A0ZYFB	97,25		14,38		0,43	7,84	Да	-68,27	AA(RU)/-		I	30	09.11.2017	31.10.2024
КрасЯрКр16	RU000A0ZZM8	98,43		11,59		0,59	8,70	Да	-343,66	AA(RU)/-		I	18	21.09.2018	12.09.2025
НАО 2017	RU000A0ZYF61	98,29		11,72		0,46	7,80	Да	-333,72	-/отозван		III	30	09.11.2017	07.11.2024
Новсиб 8об	RU000A0JWN	93,12		15,55		1,06	9,20	Да	74,68	-/ruA-		I	22	30.05.2016	28.05.2026
Оренб35003	RU000A0JVM8	99,88		14,94		0,55	14,00	Да	-8,69	AA-(RU)/-		I	30	16.07.2015	03.07.2025
Оренб35004	RU000A0ZYKH	92,64		12,24		1,94	8,18	Да	-214,03	AA-(RU)/-		I	25	14.12.2017	02.12.2027
МФ МарЭл17	RU000A0JY031	98,24		15,48		0,26	8,60		36,67	-/ruBBB+		I	20	30.08.2017	21.08.2024
СамарОбл12	RU000A0JWM	99,58		13,40		0,12	9,64	Да	-175,60	AA(RU)/-		I	30	01.07.2016	21.06.2024
СПбГО35001	RU000A0ZYHX	96,18		15,56		0,47	7,70	Да	50,22	AAA(RU)/ruAAA		I	34	06.12.2017	28.05.2025
СаратОбл17	RU000A0ZYG6	96,72		15,19		0,46	8,10		13,44	-/ruA-		II	20	22.11.2017	20.11.2024
Якут-10 об	RU000A0ZZ7E	95,45		15,16		0,60	7,55	Да	14,04	отозван/ruAA-		I	30	24.05.2018	15.05.2025
Якут-11 об	RU000A0ZZNJ	95,82		15,17		0,69	8,95	Да	18,74	отозван/ruAA-		I	30	03.10.2018	24.09.2025
СвердлОб3	RU000A0JWZ7	97,35		15,90		0,45	9,80	Да	83,63	AA-(RU)/ruAA-		I	30	17.11.2016	15.11.2024
СвердлОб4	RU000A0ZYDU	94,10		15,24		0,80	7,70	Да	30,42	AA-(RU)/ruAA-		I	30	24.10.2017	22.10.2025
ТамбовОбл3	RU000A0JXVH	98,99		14,53		0,17	8,40	Да	-60,77	BBB+(RU)/отозван		I	27	12.07.2017	12.07.2024
ТамбовОбл17	RU000A0ZYJ18	91,53		15,44		1,17	8,00		69,46	BBB+(RU)/отозван		I	28	05.12.2017	05.12.2025
ХМАО 11	RU000A0ZYK	96,38		14,43		0,53	7,60	Да	-60,60	AAA(RU)/-		I	30	19.12.2017	17.12.2024
ЯрОбл35017	RU000A100PR	96,21		15,86		0,48	7,95		80,71	отозван/ruA-		I	28	12.08.2019	24.06.2025
ЯрОбл35016	RU000A0ZZEM	95,11		14,39		0,77	7,95		-55,94	отозван/ruA-		I	30	30.07.2018	21.09.2025
ЯрОбл 2017	RU000A0JXS8	92,49		14,74		1,23	8,40	Да	1,86	отозван/ruA-		I	25	01.06.2017	20.04.2027



Локальный рынок: Банки и финансы

Бумага	ISIN	Индикатив					Кредитные оценки					Даты			
		Цена	Изм. бп.	YTM	Изм. бп.	Дюрация	Купон текущий	Ломбардн. Список	Спред к G-кривой	Рейтинги (АКРА/Эксперт РА)	Рейтинги (S/M/F)	Котир. Список	Ликвид. (0-100)	Размещение	Погашение/ Оферта
АльфаБО-20	RU000A0JXRV	99,91		10,80		0,04	8,85		-439,68	AA+(RU)/ruAA+		III	21	30.05.2017	23.05.2024 (P)
АльфаБО-15	RU000A0JV0U	102,97				0,08	8,85	Да	-5369,32	AA+(RU)/ruAA+		III	11	02.12.2014	23.05.2024 (P)
АЛЬФА БО39	RU000A0ZYW	96,93		17,68		0,30	7,75		258,46	AA+(RU)/ruAA+		III	15	06.03.2018	11.09.2024 (P)
АльфаБО-21	RU000A0ZYB	99,18		13,89		1,88	13,05		-49,92	AA+(RU)/ruAA+		III	29	02.10.2017	13.10.2026 (P)
АЛЬФА БО40	RU000A0ZYU2	97,74		14,68		2,08	13,20		38,48	AA+(RU)/ruAA+		III	30	21.02.2018	03.03.2027 (P)
ВТБ БО-30	RU000A0JV3Q	101,42		10,99		0,53	13,00	Да	-405,36	AAA(RU)/ruAAA		I	22	26.12.2014	13.12.2024
ВЭБ.РФ 18	RU000A0JT403	97,25		15,45		0,35	7,67	Да	36,83	AAA(RU)/ruAAA		I	25	12.10.2012	01.10.2024 (P)
ВЭБ.РФ 19	RU000A0JT6B	101,48		13,73		1,52	14,21	Да	-84,19	AAA(RU)/ruAAA		I	23	18.10.2012	06.04.2026 (P)
ГПБ БО-10	RU000A0JUVO	97,18		16,23		0,34	8,15	Да	114,57	AA+(RU)/ruAA+		III	33	26.09.2014	26.09.2024
ГПБ БО-17	RU000A0ZYEE	96,71		15,86		0,43	8,15		79,94	AA+(RU)/ruAA+		II	31	31.10.2017	31.10.2024
РосбанкБ26	RU000A0JWN	88,52		14,30		1,77	7,65	Да	-14,48	AAA(RU)/ruAAA		II	8	21.07.2016	21.07.2026
ЕАБРП	RU000A0JS934	96,58		15,08		0,61	9,50		7,44	-/-		I	0	02.02.2018	24.01.2025
ЕАБР 1Р-01	RU000A0ZZDB	99,15		9,67		0,62	8,20		-534,53	-/-		I	1	24.07.2018	17.01.2025 (P)
РСХБ БО13	RU000A0JUW	98,88		14,62		0,35	11,00	Да	-47,23	AA(RU)/-		II	15	10.10.2014	27.09.2024
РСХБ БО14	RU000A0JUW	99,51		12,79		0,36	11,00	Да	-230,02	AA(RU)/-		II	14	13.10.2014	30.09.2024
РСХБ БО9	RU000A0JVW	100,59		15,45		0,39	16,00	Да	37,76	AA(RU)/-		II	21	30.10.2015	22.10.2024 (P)
РСХБ 08П	RU000A0JVV6	98,25		15,70		1,79	14,25		0,00	AA(RU)/-		III	30	05.10.2016	23.09.2026 (P)
РСХБ 01П	RU000A0ZZ4П	70,81		21,07		2,69	9,00		0,00	B+(RU)/-		III	31	25.04.2018	12.04.2028 (P)
РСХБ 09П	RU000A0ZZ50	71,37		20,78		2,70	9,00		0,00	B+(RU)/-		III	30	26.04.2018	13.04.2028 (P)
СовкомБОП1	RU000A100DZ	100,01		14,07		0,05	13,75		-112,11	AA(RU)/ruAA		I	24	30.05.2019	28.05.2024 (P)
Совком БО5	RU000A0ZYJR	99,93		14,58		0,06	13,50		-60,35	AA(RU)/ruAA		I	23	07.12.2017	04.06.2024 (P)



Локальный рынок: **Металлургия и добыча**

Бумага	ISN	Индикатив					Кредитные оценки					Даты			
		Цена	Изм, бп.	YTM	Изм, бп.	Дюрация	Купон текущий	Ломбардн. Список	Спред к G-кривой	Рейтинги (АКРА/Эксперт РА)	Рейтинги (S/M/F)	Котир. Список	Ликвид. (0-100)	Размещение	Погашение/ Оферта
ЕврХол2P1R	RU000A100P85	98,38		15,52		0,21	7,95	Да	39,44	AA+(RU)/отозван		II	32	05.08.2019	29.07.2024
ЕврХол2P1R	RU000A100P85	98,38		15,52		0,21	7,95	Да	39,44	AA+(RU)/отозван		0	32	05.08.2019	29.07.2024
СеверстБ06	RU000A1008W	91,58		14,28		1,56	8,65	Да	-27,17	AAA(RU)/ruAAA		II	30	09.04.2019	02.04.2026 (P)
ТМК БО-5	RU000A0JWC	97,45		16,93		0,36	9,75	Да	184,17	ESG-4/ruA+		III	22	13.04.2016	08.10.2024 (P)
ЧТПЗ 1P4	RU000A0JXTY7	90,81		16,30		1,59	10,40	Да	177,81	-/ruA+		II	17	20.06.2017	15.06.2026 (P)
ЧТПЗ 1P4	RU000A0JXTY7	90,81		16,30		1,59	10,40	Да	177,81	-/ruA+		0	17	20.06.2017	15.06.2026 (P)



Локальный рынок: Нефть и газ

Бумага	ISN	Индикатив					Кредитные оценки					Даты			
		Цена	Изм, бп.	YTM	Изм, бп.	Дюрация	Купон текущий	Ломбардн. Список	Спред к G-кривой	Рейтинги (АКРА/Эксперт РА)	Рейтинги (S/M/F)	Котир. Список	Ликвид. (0-100)	Размещение	Погашение/ Оферта
ГазпромБ22	RU000A0ZZES	92,56		15,53		1,00	8,10	Да	69,33	AAA(RU)/ruAAA		I	31	31.07.2018	29.07.2025 (P)
ГазпромБ23	RU000A0ZZET	93,25		14,81		1,01	8,10	Да	-2,72	AAA(RU)/ruAAA		I	31	31.07.2018	29.07.2025 (P)
ГазпромКР2	RU000A100LL8	98,72		15,27		0,16	7,80	Да	13,07	AAA(RU)/-		II	32	18.07.2019	11.07.2024
ГазпромКБ1	RU000A0ZYUV	94,06		15,89		0,67	7,15	Да	90,19	AAA(RU)/-		II	22	27.02.2018	21.02.2025 (P)
ГазпрнефБ3	RU000A0JWK	100,39		2,41		0,07	7,75	Да	-1277,14	AAA(RU)/ruAAA		III	19	09.06.2016	03.06.2024 (P)
Газпнф1Р4R	RU000A0ZYLC	95,82		15,64		0,51	7,70	Да	59,87	AAA(RU)/ruAAA		III	31	21.12.2017	12.12.2024
Роснфт2Р8	RU000A100KY3	98,58		16,66		0,15	7,95	Да	151,91	AAA(RU)/ruAAA		I	26	15.07.2019	11.07.2024 (P)
РоснфтБО9	RU000A0JV219	97,18		15,21		0,48	9,40	Да	16,03	AAA(RU)/ruAAA		II	21	11.12.2014	28.11.2024
Роснфт1Р2	RU000A0JX355	99,59		10,81		0,53	7,00	Да	-423,34	AAA(RU)/ruAAA		II	23	23.12.2016	18.12.2024 (P)
Роснфт1Р1	RU000A0JX132	101,63		0,93		0,56	7,00	Да	-1411,86	AAA(RU)/ruAAA		I	5	07.12.2016	02.12.2024 (P)
Роснфт2Р4	RU000A0ZYT4	95,30		15,21		0,65	8,00	Да	21,44	AAA(RU)/ruAAA		I	35	15.02.2018	11.02.2025 (P)
Роснфт1Р4	RU000A0JXQK	89,28		13,95		2,32	9,00	Да	-23,60	AAA(RU)/ruAAA		I	37	04.05.2017	22.04.2027
Роснфт2Р5	RU000A0ZYVU	86,68		14,06		2,80	9,00	Да	5,36	AAA(RU)/ruAAA		I	32	02.03.2018	18.02.2028
Славнеф1Р2	RU000A1007H	89,80		16,26		1,48	9,00	Да	167,96	-/ruAA		II	9	28.03.2019	24.03.2026 (P)
ТрнфБО1Р8	RU000A0ZYDD	91,83		14,91		1,20	7,90	Да	17,00	-/ruAAA		I	32	19.10.2017	09.10.2025



Локальный рынок: Химическая промышленность

Бумага	ISN	Индикатив					Кредитные оценки					Даты			
		Цена	Изм, бп.	YTM	Изм, бп.	Дюрация	Купон текущий	Ломбардн. Список	Спред к G-кривой	Рейтинги (АКРА/Эксперт РА)	Рейтинги (S/M/F)	Котир. Список	Ликвид. (0-100)	Размещение	Погашение/ Оферта
Акрон Б1Р1	RU000A0JWV8	82,34		12,00		2,07	3,00	Да	-232,10	-/ruAA		II	17	06.10.2016	24.09.2026
Акрон Б1Р2	RU000A0JXSS1	86,49		10,51		2,52	5,00	Да	-362,31	-/ruAA		II	11	06.06.2017	25.05.2027
НКНХ 1Р-01	RU000A0ZZZ17	92,52		15,72		1,27	9,75	Да	102,01	AAA(RU)/ruAAA		III	31	20.12.2018	16.12.2025 (P)



Локальный рынок: Потребительский сектор

Бумага	ISN	Индикатив					Кредитные оценки					Даты			
		Цена	Изм, бп.	YTM	Изм, бп.	Дюрация	Купон текущий	Ломбардн. Список	Спред к G-кривой	Рейтинги (АКРА/Эксперт РА)	Рейтинги (S/M/F)	Котир. Список	Ликвид. (0-100)	Размещение	Погашение/ Оферта
АЗБУКАВКП1	RU000A100HE1	98,87		21,09		0,11	11,00		593,36	A-(RU)/-		II	30	28.06.2019	26.06.2024 (P)
МагнитP05	RU000A1036M	99,64		12,45		0,06	7,05	Да	-273,01	AAA(RU)/ruAAA		II	22	02.06.2021	29.05.2024
Магнит2P04	RU000A1036H9	99,34		17,17		0,06	7,05	Да	198,65	AAA(RU)/ruAAA		II	32	02.06.2021	29.05.2024
О'КЕЙ Б1P2	RU000A1009Z8	94,50		17,35		0,77	9,90		240,54	-/ruA-		III	30	19.04.2019	16.04.2025 (P)



Локальный рынок: Телекомы и медиа

Бумага	ISIN	Индикатив					Кредитные оценки					Даты			
		Цена	Изм, бп.	УТМ	Изм, бп.	Дюрация	Купон текущий	Ломбардн. Список	Спред к G-кривой	Рейтинги (АКРА/Эксперт РА)	Рейтинги (S/M/F)	Котир. Список	Ликвид. (0-100)	Размещение	Погашение/ Оферта
Система1Р8	RU000A0ZYW	97,60		17,58		0,27	9,00		247,17	AA-(RU)/ruAA-		I	31	07.03.2018	02.09.2024 (P)
СистемБ1Р4	RU000A0JWY	98,45		15,82		0,83	13,50	Да	89,89	AA-(RU)/ruAA-		I	30	11.11.2016	07.05.2025 (P)
СистемБ1Р5	RU000A0JWZY	100,01		15,63		1,00	14,80	Да	78,90	AA-(RU)/ruAA-		I	31	25.11.2016	20.08.2025 (P)
СистемБ1Р7	RU000A0ZYQY	89,73		17,13		1,00	6,90	Да	229,68	AA-(RU)/ruAA-		I	31	02.02.2018	30.07.2025 (P)
Систем1Р10	RU000A1008J4	92,05		17,14		1,13	9,90	Да	238,07	AA-(RU)/ruAA-		I	31	05.04.2019	01.10.2025 (P)
Систем1Р10	RU000A1008J4	92,05		17,14		1,13	9,90	Да	238,07	AA-(RU)/ruAA-		O	31	05.04.2019	01.10.2025 (P)
СистемБ1Р1	RU000A0JVUK	95,11		14,96		1,16	10,50	Да	19,98	AA-(RU)/ruAA-		I	30	13.10.2015	30.09.2025
Система1Р9	RU000A1005L6	92,97		16,51		1,42	11,30	Да	189,64	AA-(RU)/ruAA-		I	31	06.03.2019	02.03.2026 (P)
СистемБ1Р6	RU000A0JXN21	89,70		15,57		2,18	10,50	Да	132,96	AA-(RU)/ruAA-		I	31	07.04.2017	26.03.2027
Систем1Р11	RU000A100N12	89,06		15,91		2,31	10,90	Да	172,93	AA-(RU)/ruAA-		I	31	29.07.2019	22.07.2027 (P)
Систем1Р11	RU000A100N12	89,06		15,91		2,31	10,90	Да	172,93	AA-(RU)/ruAA-		O	31	29.07.2019	22.07.2027 (P)
ВымпелКБ03	RU000A0JVUP	95,46		14,07		1,18	10,00	Да	-67,92	AA-(RU)/-		III	15	16.10.2015	03.10.2025
МТС 1Р-09	RU000A100A66	97,58		15,02		0,39	8,60	Да	-5,67	AAA(RU)/ruAAA		I	22	22.04.2019	14.10.2024
МТС 1Р-06	RU000A0ZYW	94,33		15,36		0,69	7,25	Да	38,42	AAA(RU)/ruAAA		I	21	07.03.2018	26.02.2025
МТС 1Р-10	RU000A100HU	93,49		15,04		0,95	8,00	Да	17,30	AAA(RU)/ruAAA		I	32	03.07.2019	25.06.2025
Ростел1Р1R	RU000A0JWWT	98,15		13,03		0,32	7,30	Да	-206,80	AA+(RU)/-		I	20	22.09.2016	17.09.2024 (P)
Ростел1Р4R	RU000A0ZYYE	100,50		14,79		0,70	15,00	Да	-18,63	AA+(RU)/-		I	27	16.03.2018	13.03.2025 (P)
РостелБО-1	RU000A0JVFC	93,28		14,70		0,86	7,00	Да	-21,17	AA+(RU)/-		I	15	29.05.2015	16.05.2025
Ростел1Р3R	RU000A0ZYG5	92,93		15,05		1,21	9,20	Да	32,07	AA+(RU)/-		I	31	21.11.2017	14.11.2025 (P)



Локальный рынок: Строительство и недвижимость

Бумага	ISN	Индикатив					Кредитные оценки					Даты			
		Цена	Изм, бп.	YTM	Изм, бп.	Дюрация	Купон текущий	Ломбардн. Список	Спред к G-кривой	Рейтинги (АКРА/Эксперт РА)	Рейтинги (S/M/F)	Котир. Список	Ликвид. (0-100)	Размещение	Погашение/ Оферта
РСГ-ФинБ01	RU000A0JUAG	100,66		15,63		0,03	15,50	Да	43,08	BBB+(RU)/отозван		III	19	26.11.2013	16.05.2024 (P)



Локальный рынок: Машиностроение

Бумага	ISN	Индикатив					Кредитные оценки					Даты			
		Цена	Изм, бп.	УТМ	Изм, бп.	Дюрация	Купон текущий	Ломбардн. Список	Спред к G-кривой	Рейтинги (АКРА/Эксперт РА)	Рейтинги (S/M/F)	Котир. Список	Ликвид. (0-100)	Размещение	Погашение/ Оферта
КАМАЗ БО10	RU000A0ZZ87	99,13		33,26		0,49	12,66 (F)	Да	1823,01	AA+(RU)/ruAA		II	30	29.05.2018	10.05.2033
ИУОМЗ Б-П1	RU000A100EV2	98,92		16,90		0,06	1,00	Да	172,02	-/ruA-		III	13	06.06.2019	04.06.2024 (P)



Локальный рынок: Транспорт

Бумага	ISIN	Индикатив					Кредитные оценки					Даты			
		Цена	Изм. бл.	УТМ	Изм. бл.	Дюрация	Купон текущий	Ломбардн. Список	Спред к G-кривой	Рейтинги (АКРА/Эксперт РА)	Рейтинги (S/M/F)	Котир. Список	Ликвид. (0-100)	Размещение	Погашение/ Оферта
ПКТ 03	RU000A0JWB	85,58		16,27		1,52	6,50	Да	171,79	AA(RU)/ruAA-		II	23	30.03.2016	18.03.2026
ПочтаРБ1Р2	RU000A0JXRD	99,98		15,62		0,03	7,05	Да	42,23	AA+(RU)/-		III	26	23.05.2017	17.05.2024 (P)
ПочтаРБ1Р3	RU000A0JXS59	91,77		15,18		1,57	9,85	Да	63,74	AA+(RU)/-		III	26	31.05.2017	25.05.2026 (P)
ПочтаРБ1Р4	RU000A0ZZ5H	94,48		13,58		1,62	9,90	Да	-94,31	AA+(RU)/-		III	16	07.05.2018	30.04.2026 (P)
РЖД 1Р-07R	RU000A0ZZ9R	99,22		16,45		0,08	7,30	Да	127,64	AAA(RU)/ruAAA		I	31	14.06.2018	11.06.2024 (P)
РЖД-19 обл	RU000A0JQ7Z	98,92		14,41		0,16	7,85	Да	-73,30	AAA(RU)/ruAAA		II	31	27.07.2009	08.07.2024
РЖД-41 обл	RU000A0JX1S1	96,62		15,60		0,49	8,90	Да	55,67	AAA(RU)/ruAAA		III	29	15.12.2016	09.12.2024 (P)
РЖД-23 обл	RU000A0JQRD	95,46		15,34		0,60	7,85	Да	32,97	AAA(RU)/ruAAA		II	31	04.02.2010	16.01.2025
РЖД-28 обл	RU000A0JTU8	100,07		15,41		0,74	15,00	Да	45,34	AAA(RU)/ruAAA		II	36	09.04.2013	28.03.2025 (P)
РЖД 1Р-06R	RU000A0ZZ4P	95,40		15,36		0,80	9,45	Да	42,71	AAA(RU)/ruAAA		II	22	23.04.2018	17.04.2025 (P)
РЖД Б01Р1R	RU000A0JXN0	94,32		15,56		0,86	9,05	Да	65,37	AAA(RU)/ruAAA		I	31	07.04.2017	30.05.2025 (P)
РЖД Б01Р4R	RU000A0JXZB	93,44		14,56		1,05	8,25	Да	-25,19	AAA(RU)/ruAAA		I	31	17.08.2017	12.08.2025 (P)
РЖД 1Р-05R	RU000A0ZYU0	88,64		15,33		1,44	7,30	Да	72,89	AAA(RU)/ruAAA		I	32	20.02.2018	13.02.2026 (P)
РЖД БО-07	RU000A0JWC	89,36		14,87		1,55	7,75	Да	31,37	AAA(RU)/ruAAA		II	29	06.04.2016	25.03.2026
РЖД Б01Р2R	RU000A0JXQ4	90,00		15,09		1,59	8,50	Да	55,59	AAA(RU)/ruAAA		I	31	27.04.2017	21.04.2026 (P)
РЖД-32 обл	RU000A0JSGV	91,93		14,75		1,68	9,80	Да	26,07	AAA(RU)/ruAAA		I	31	20.07.2012	08.07.2026 (P)
РЖД 1Р-14R	RU000A1008D	84,88		13,78		3,38	9,10	Да	-6,36	AAA(RU)/ruAAA		I	30	04.04.2019	04.05.2029
РЖД 1Р-13R	RU000A1007Z2	84,93		13,85		3,44	9,10	Да	1,99	AAA(RU)/ruAAA		I	31	01.04.2019	19.03.2029
ФПК 1Р-03	RU000A0ZYX6	97,48		16,05		0,28	7,20	Да	94,82	AA+(RU)/-		II	29	07.03.2018	02.09.2024 (P)



Локальный рынок: Электроэнергетика и теплогенерация

Бумага	ISN	Индикатив					Кредитные оценки					Даты			
		Цена	Изм, бп.	YTM	Изм, бп.	Дюрация	Купон текущий	Ломбардн. Список	Спред к G-кривой	Рейтинги (АКРА/Эксперт РА)	Рейтинги (S/M/F)	Котир. Список	Ликвид. (0-100)	Размещение	Погашение/ Оферта
МОЭК БО1Р1	RU000A1005H	95,16		15,23		0,69	8,25	Да	25,26	-/ruAAA		II	17	06.03.2019	26.02.2025
МОЭК БО1Р2	RU000A100AN	95,96		14,56		0,81	9,40	Да	-37,61	-/ruAAA		II	22	24.04.2019	16.04.2025
ФСК РС-22	RU000A0JSQ5	99,81		10,14		0,20	9,15	Да	-498,77	AAA(RU)/ruAAA		II	15	08.08.2012	31.07.2024 (P)
ФСК РС Б3	RU000A0ZYDH	97,30		15,21		0,38	8,00	Да	13,44	AAA(RU)/ruAAA		I	26	20.10.2017	18.10.2024 (P)
ФСК РС Б4	RU000A0ZYJ91	96,63		15,03		0,48	8,00	Да	-1,92	AAA(RU)/ruAAA		II	30	06.12.2017	04.12.2024 (P)



Департамент активных операций

Екатерина Писаренко

Зам. генерального директора - директор департамента
EPisarenko@veles-capital.ru

Артур Навроцкий

Начальник управления доверительных операций
ANavrotsky@veles-capital.ru

Тарас Ковальчук

Заместитель начальника отдела по работе с еврооблигациями
TKovalchuk@veles-capital.ru

Владимир Наумов

Старший трейдер Управление операций на рынке акций
VNaumov@veles-capital.ru

Илья Фомичев

Специалист Отдела диллерских операций
IFomichev@veles-capital.ru

Сергей Юньков

Старший специалист Управления по работе с долговыми обязательствами
SYunkov@veles-capital.ru

Оксана Степанова

Заместитель начальника управления
OStepanova@veles-capital.ru

Игорь Суптеля

Ведущий трейдер
ISuptelya@veles-capital.ru

Олег Вязовецков

Ведущий специалист
OVyazovetskov@veles-capital.ru

Наталья Котлова

Ведущий специалист
VKotkova@veles-capital.ru

Екатерина Кокина

Ведущий специалист
EKokina@veles-capital.ru

Аналитический департамент

Иван Манаенко

Директор департамента
IManaenko@veles-capital.ru

Юрий Кравченко

Банковский сектор, Денежный рынок
YKravchenko@veles-capital.ru

Артем Михайлин

Телекоммуникации, IT, Потребительский сектор
AMykhailin@veles-capital.ru

Василий Данилов

Металлы и добыча, Глобальные рынки
VDanilov@veles-capital.ru

Елена Кожухова

Рынок акций, Драгоценные металлы
EKozhukhova@veles-capital.ru

Сергей Жителев

Металлы и добыча, Глобальные рынки
SZhitelev@veles-capital.ru

Эльза Газизова

Металлы и добыча, Глобальные рынки
EGazizova@veles-capital.ru

Россия, Москва, 123610, Краснопресненская наб.,
д. 12, под. 7, эт. 18
Телефон: +7 (495) 258 1988, факс: +7 (495) 258 19 89
www.veles-capital.ru