



Велес Капитал
ИНВЕСТИЦИОННАЯ КОМПАНИЯ

3 мая 2024 г.

Технический мониторинг долгового рынка



Содержание

Карты доходности локального рынка

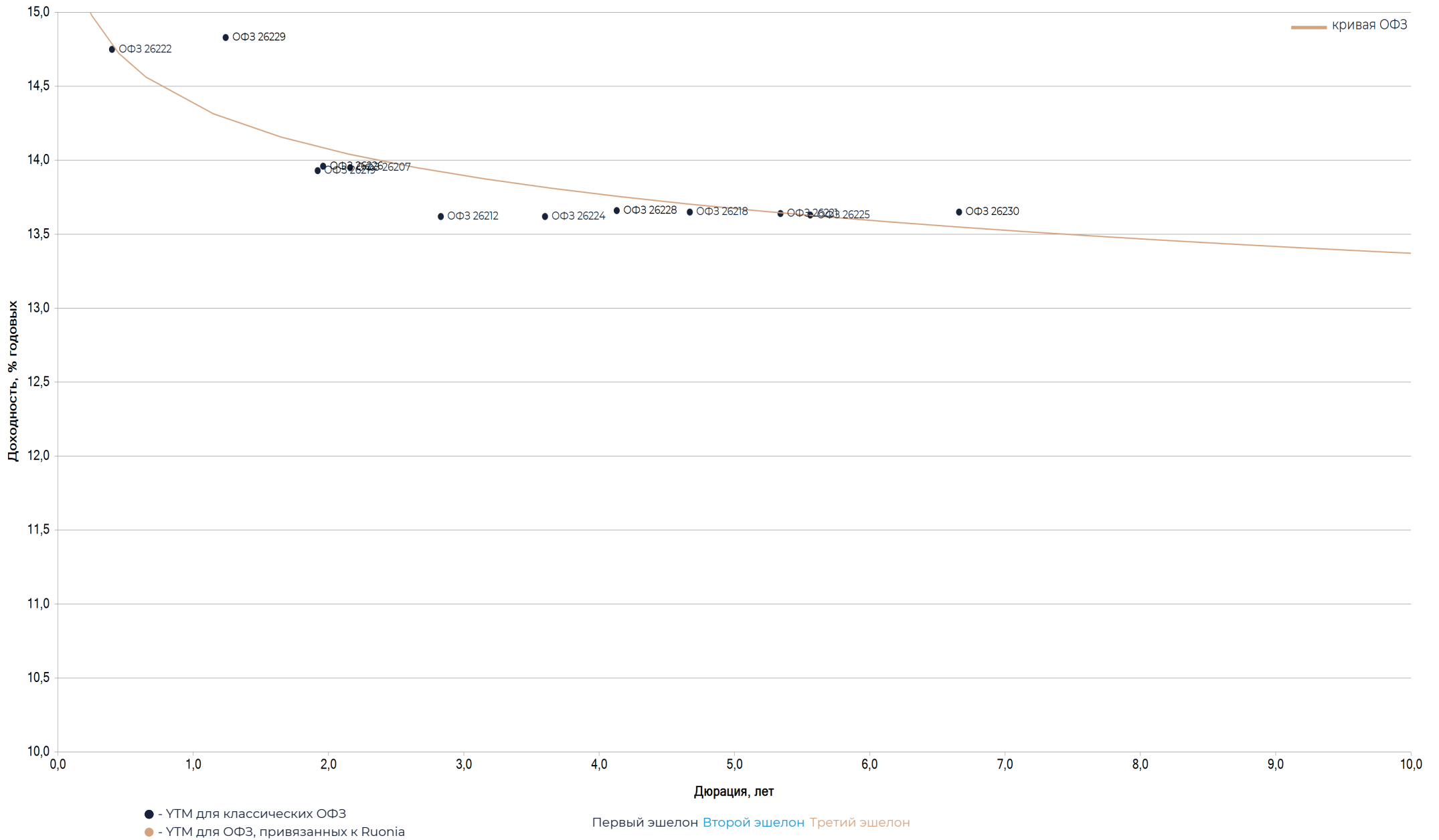
ОФЗ	3
Первый и второй эшелоны (короткие)	4
Первый и второй эшелоны (длинные)	5
High yield	6
Субфедеральный сектор (короткие)	7
Субфедеральный сектор (длинные)	8
Банки и финансы (короткие)	9
Банки и финансы (длинные)	10
Корпоративный сектор (короткие)	11
Корпоративный сектор (длинные)	12
Корпоративный сектор (длинные) - 2	13
Металлургия и добыча	14
Нефть и газ	15
Химическая промышленность	16
Потребительский сектор	17
Телекомы и медиа	18
Строительство и недвижимость	19
Машиностроение	20
Транспорт	21
Электроэнергетика и теплогенерация	22

Таблицы: локальный рынок

ОФЗ	23
Субфедеральный сектор	24
Банки и финансы	25
Металлургия и добыча	26
Нефть и газ	27
Химическая промышленность	28
Потребительский сектор	29
Телекомы и медиа	30
Строительство и недвижимость	31
Машиностроение	32
Транспорт	33
Электроэнергетика и теплогенерация	34

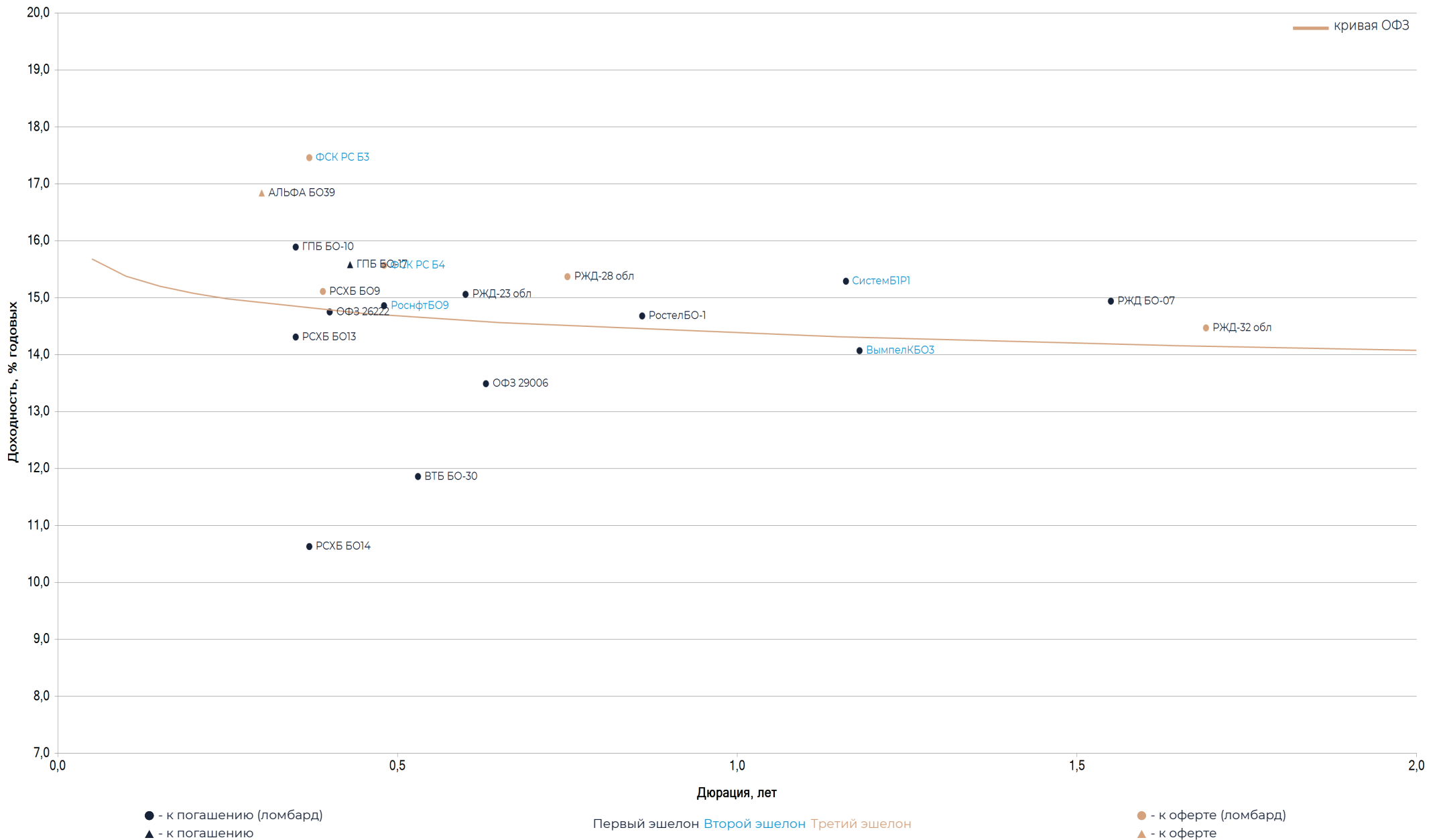


Локальный рынок: ОФЗ



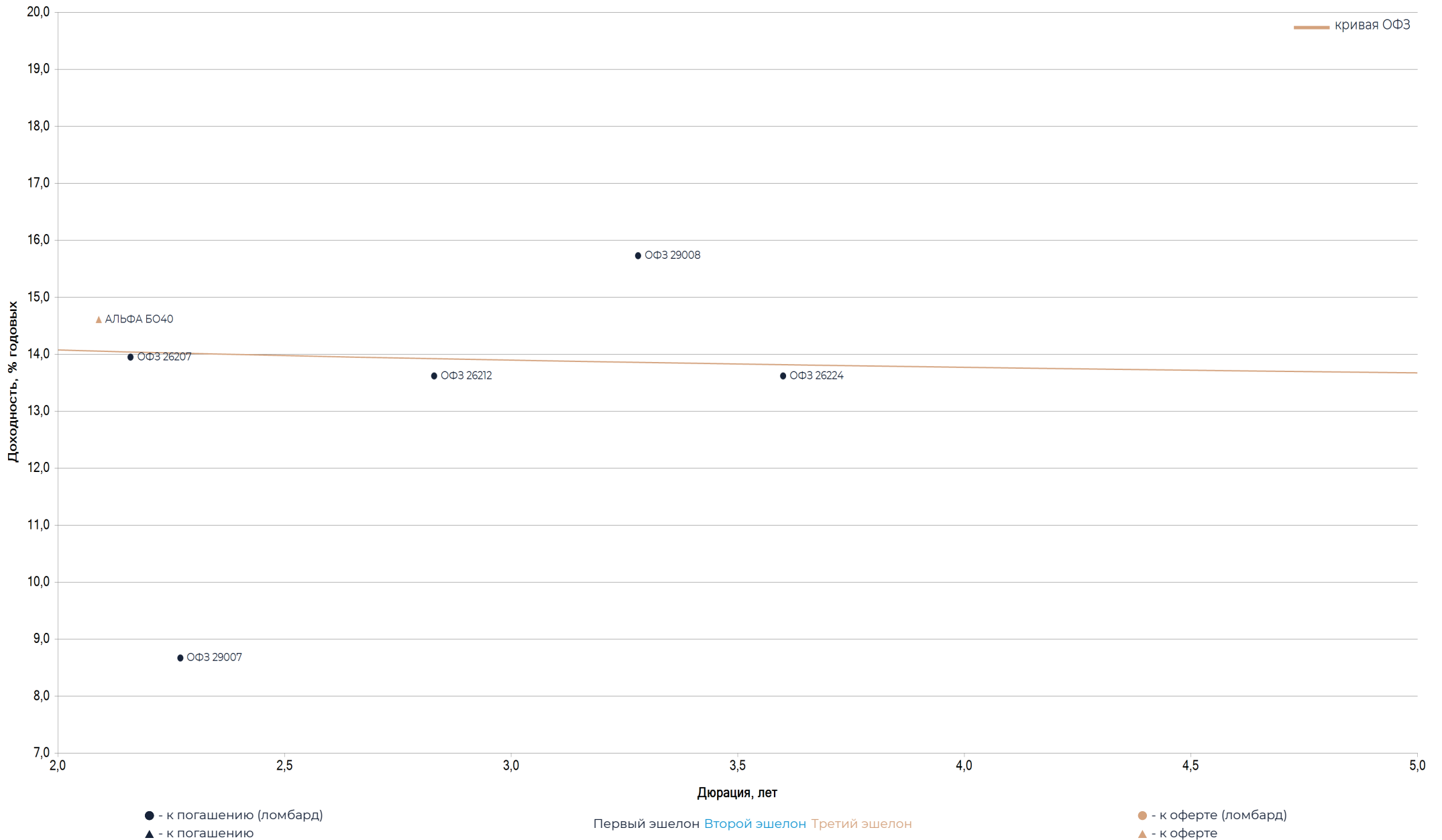


Локальный рынок: Первый и второй эшелоны (короткие)



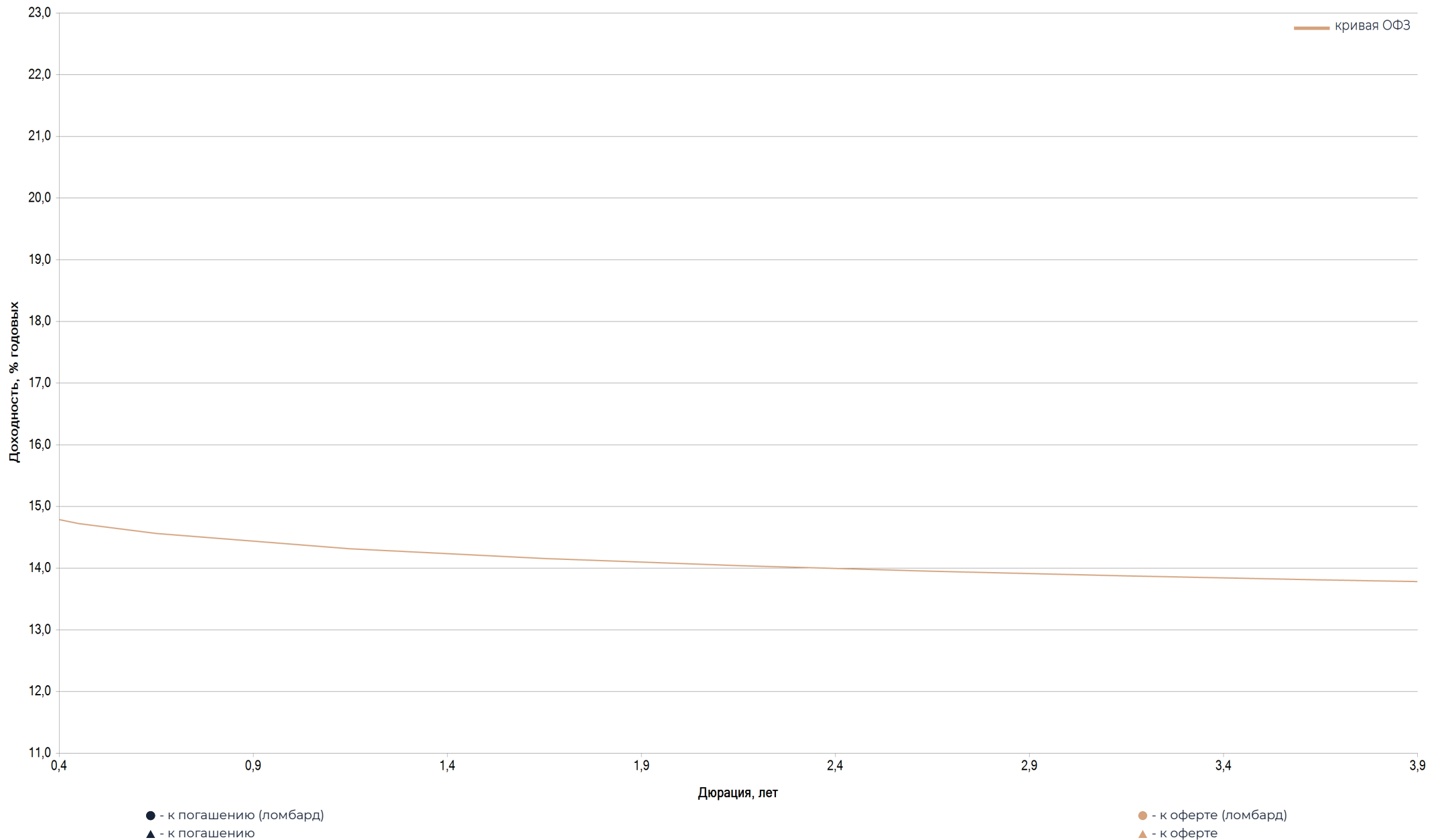


Локальный рынок: Первый и второй эшелоны (длинные)



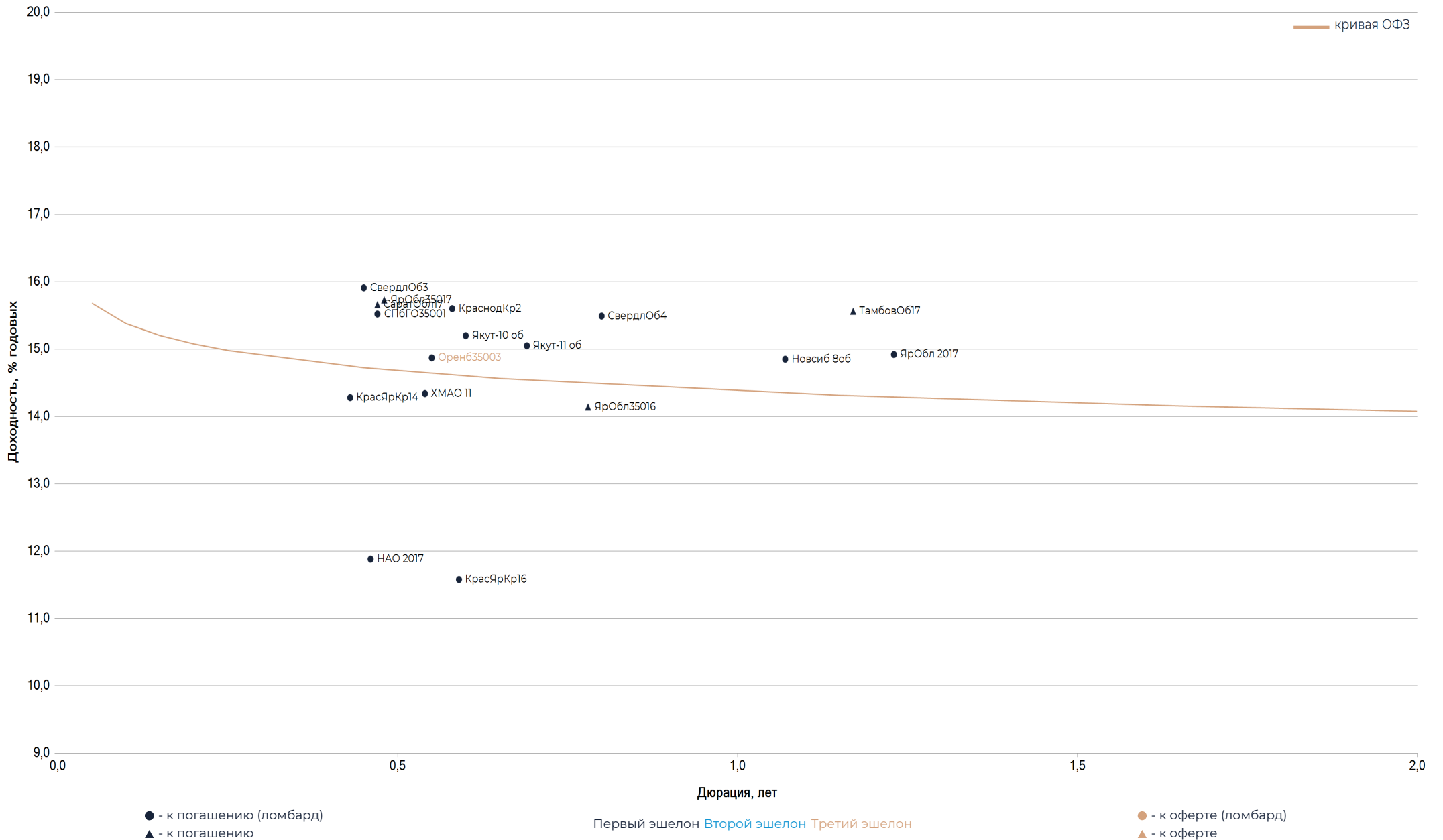


Локальный рынок: High yield



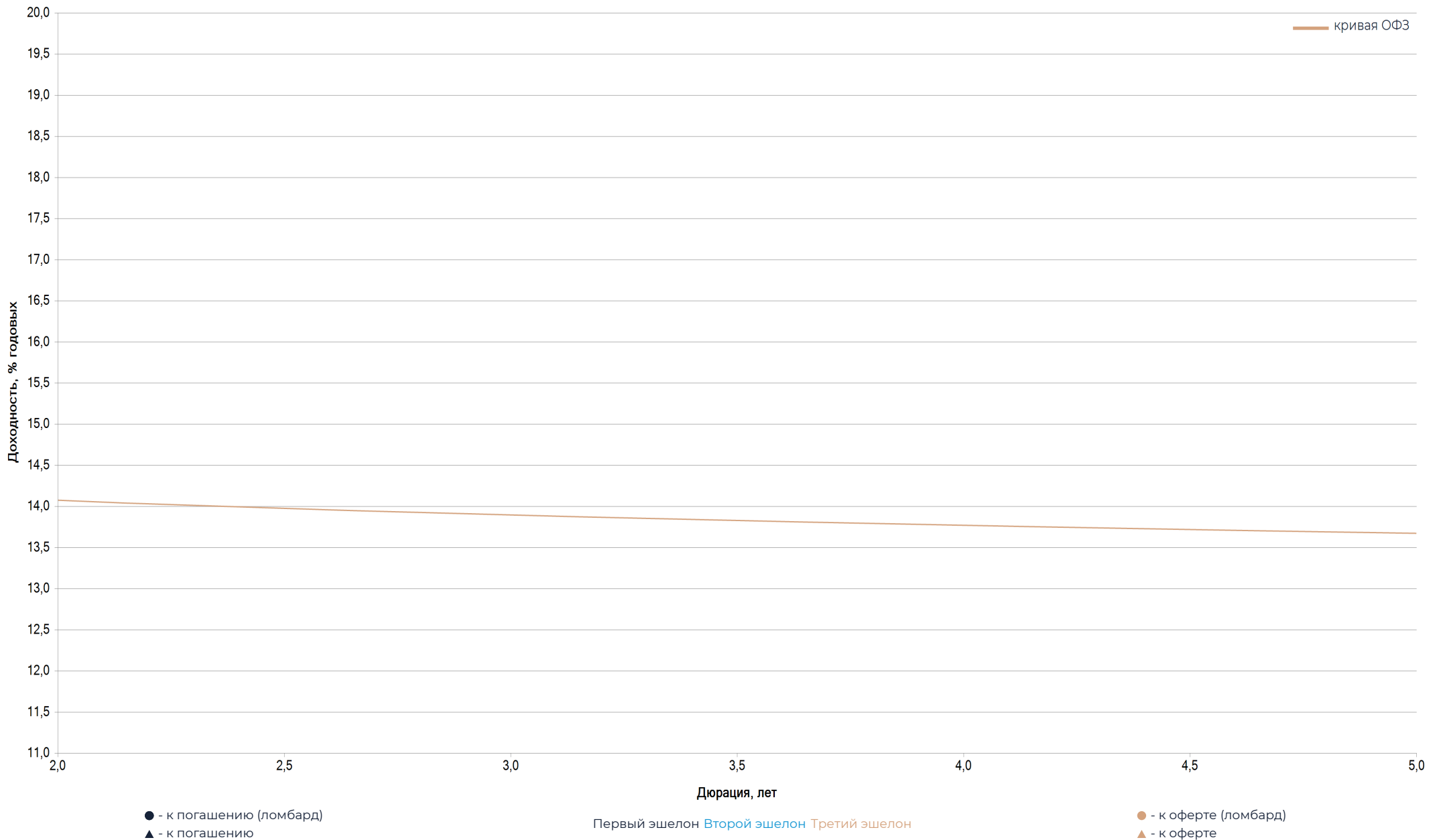


Локальный рынок: Субфедеральный сектор (короткие)



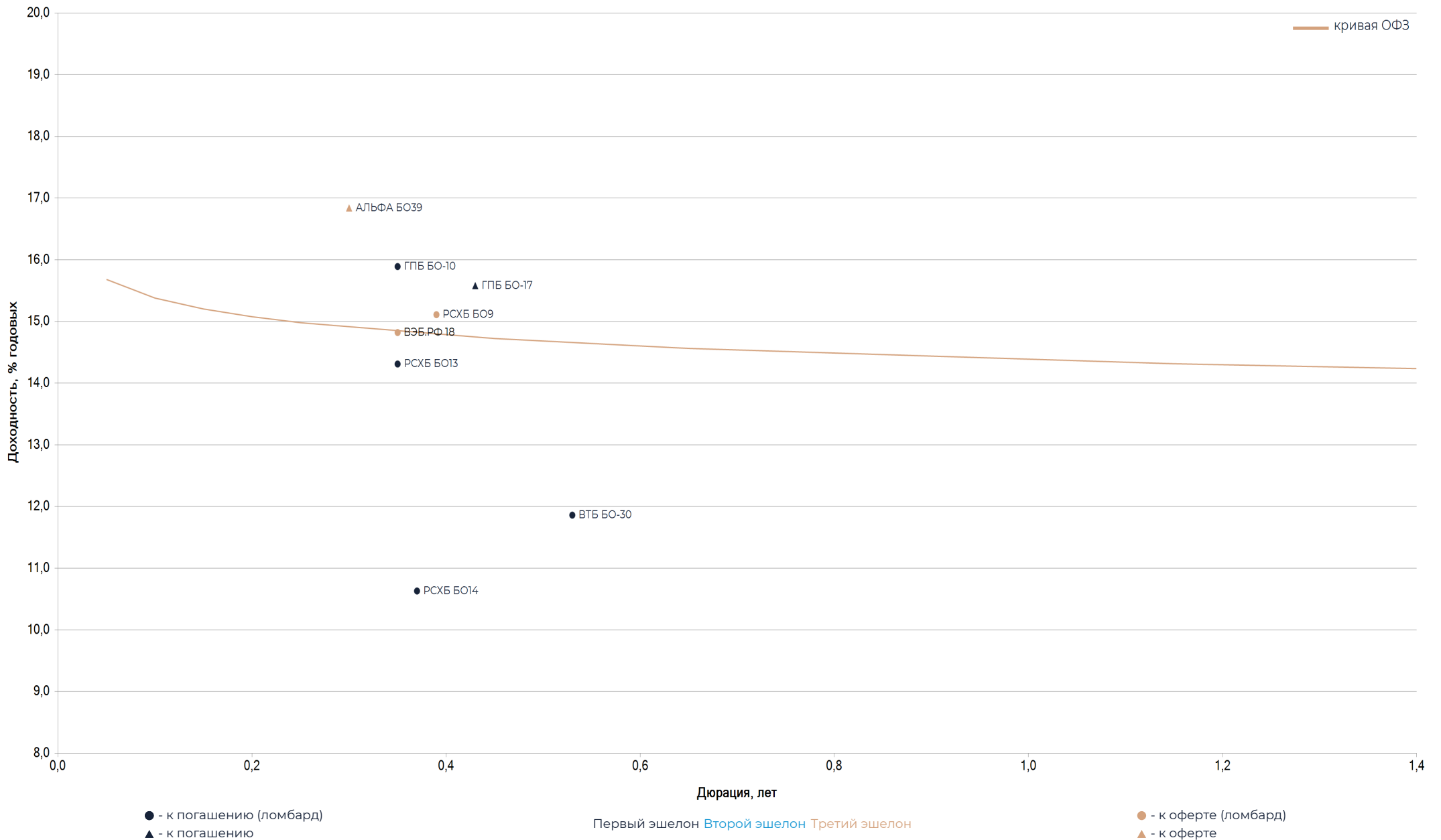


Локальный рынок: Субфедеральный сектор (длинные)



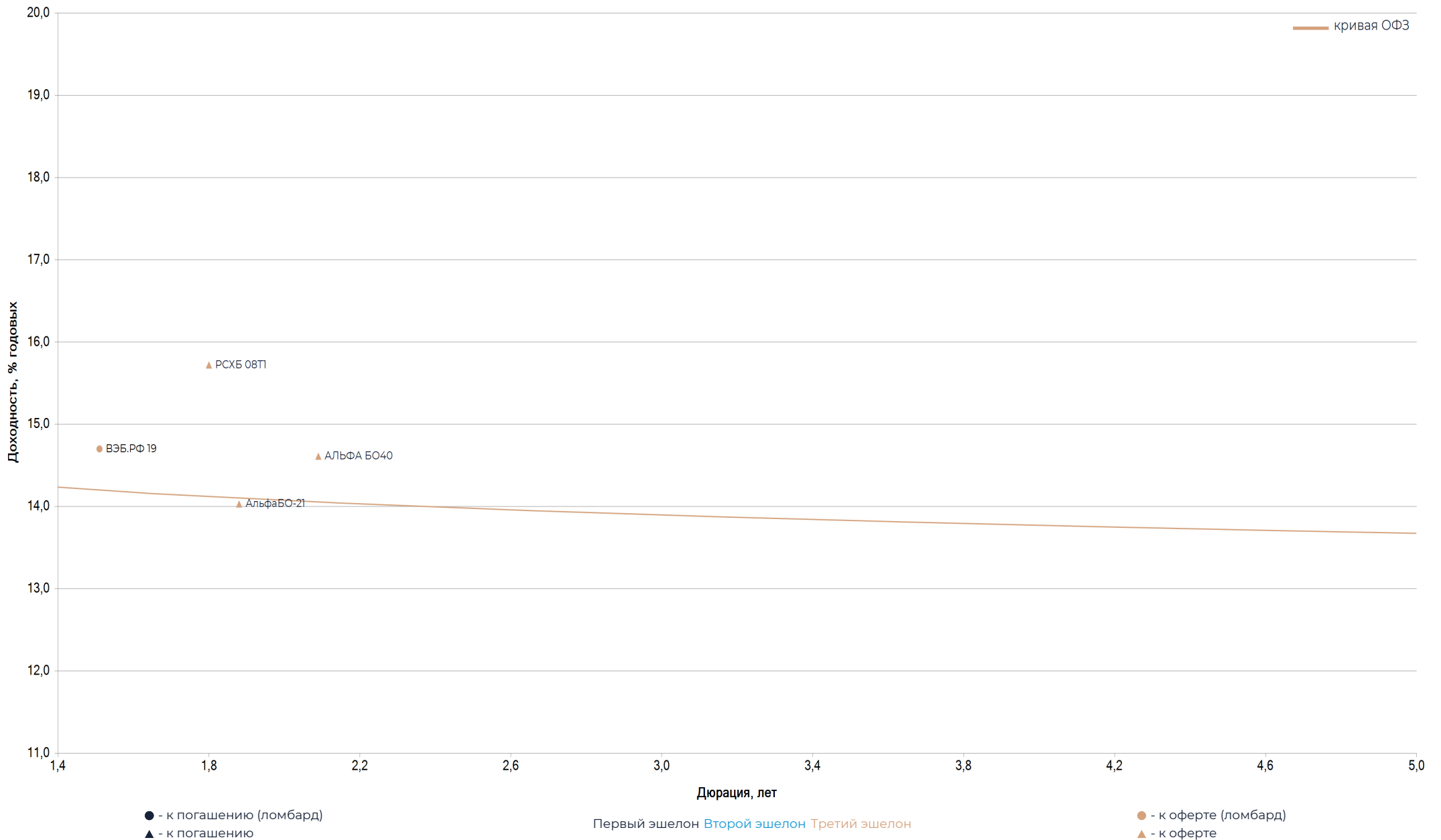


Локальный рынок: Банки и финансы (короткие)



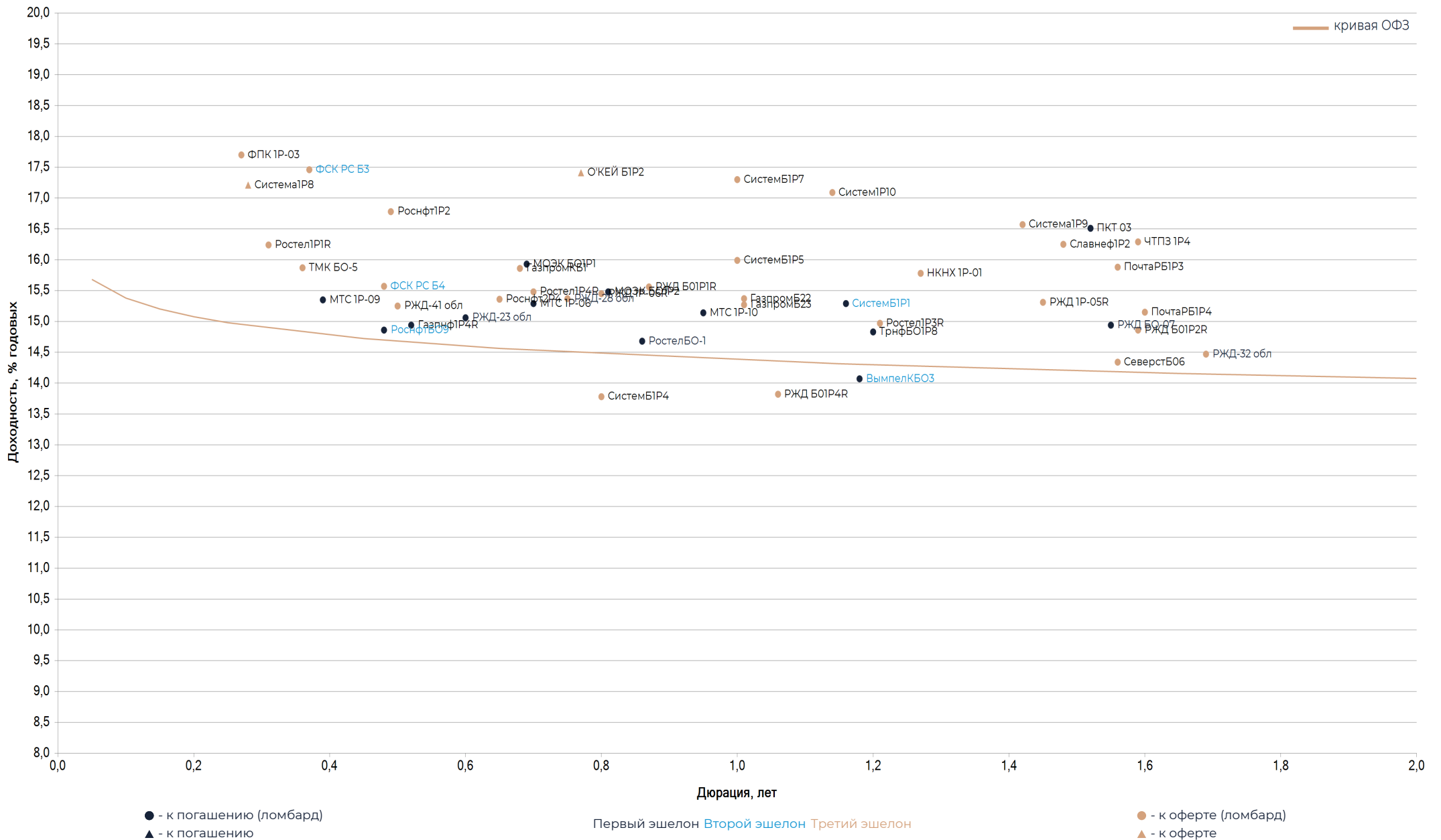


Локальный рынок: Банки и финансы (длинные)



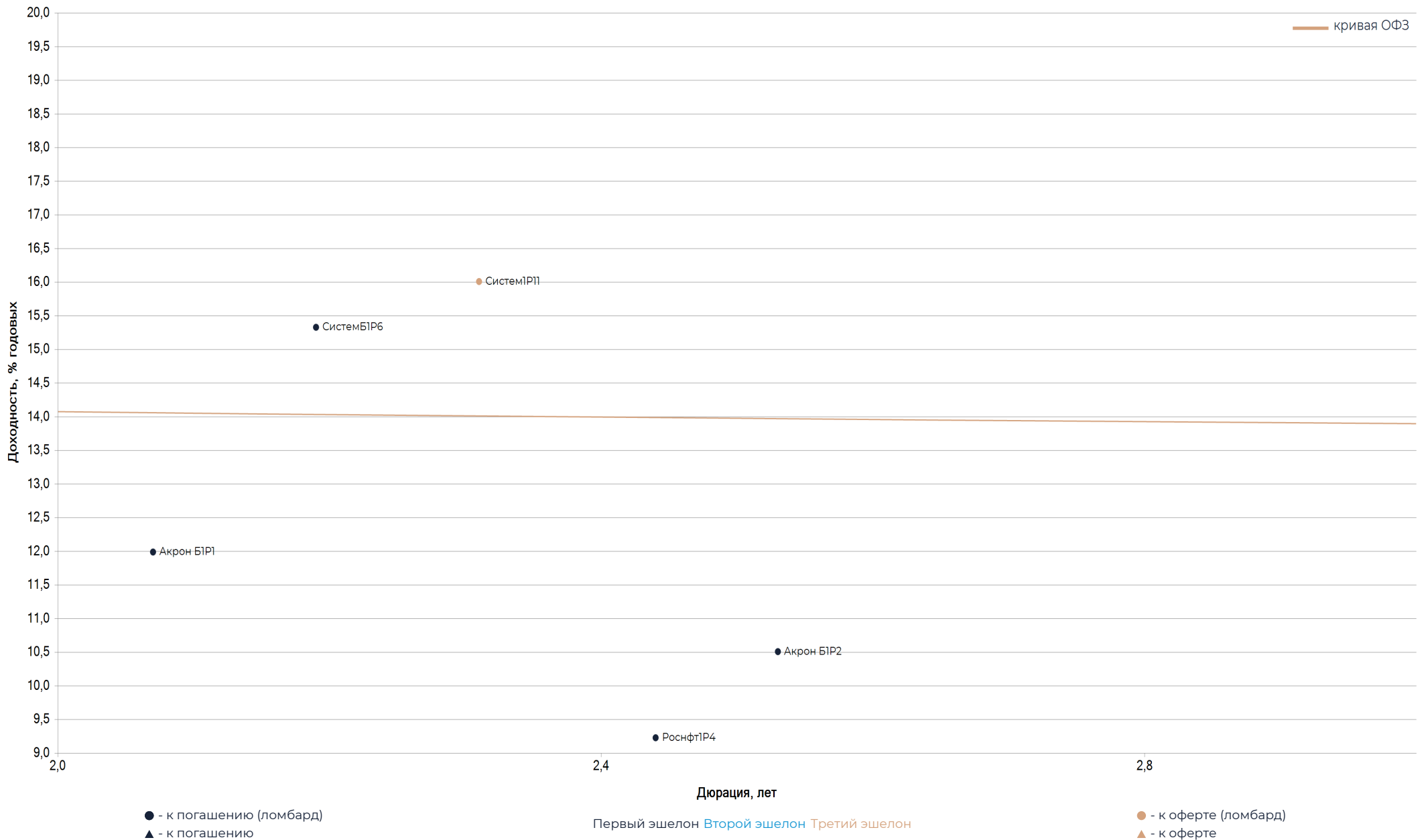


Локальный рынок: Корпоративный сектор (короткие)



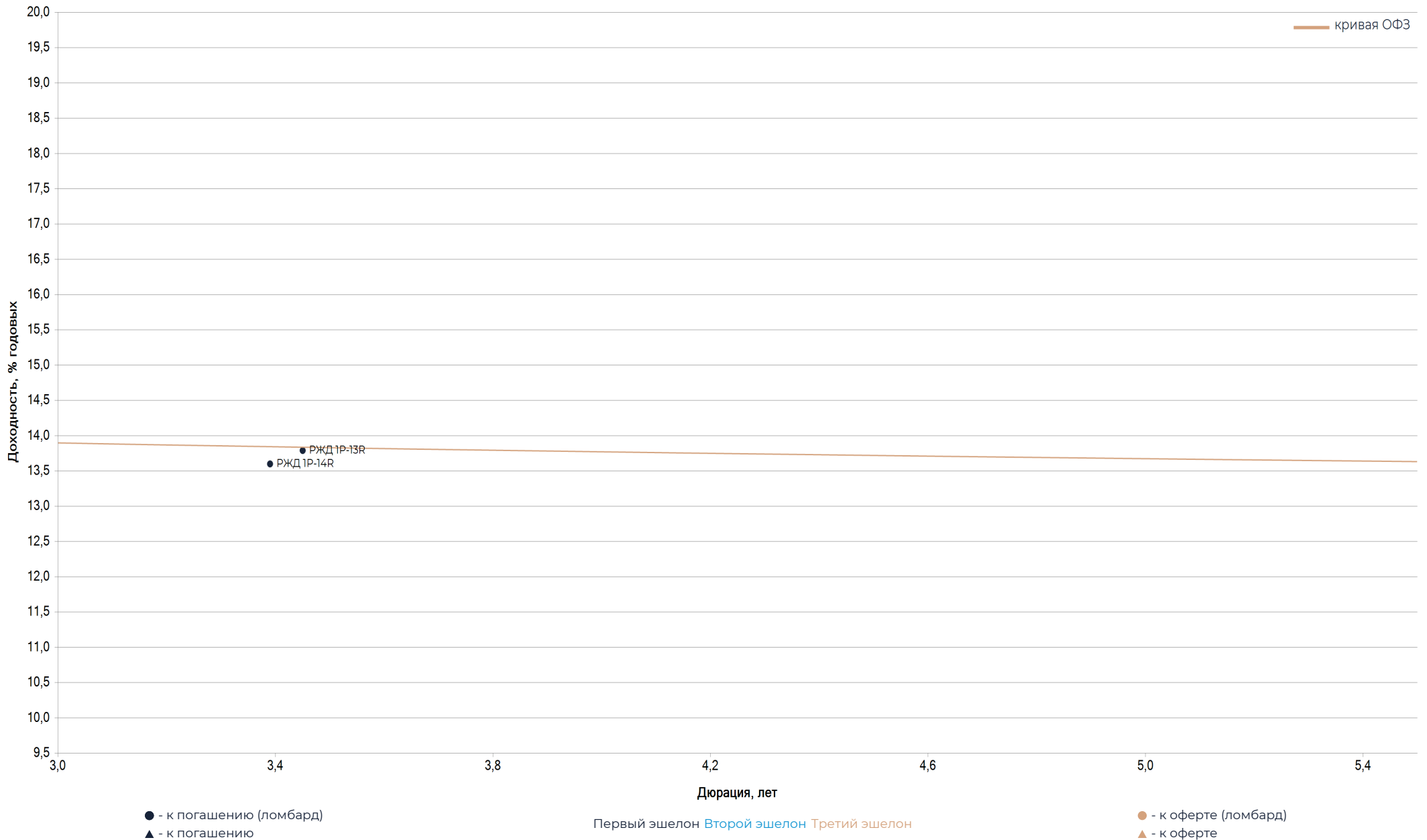


Локальный рынок: Корпоративный сектор (длинные)



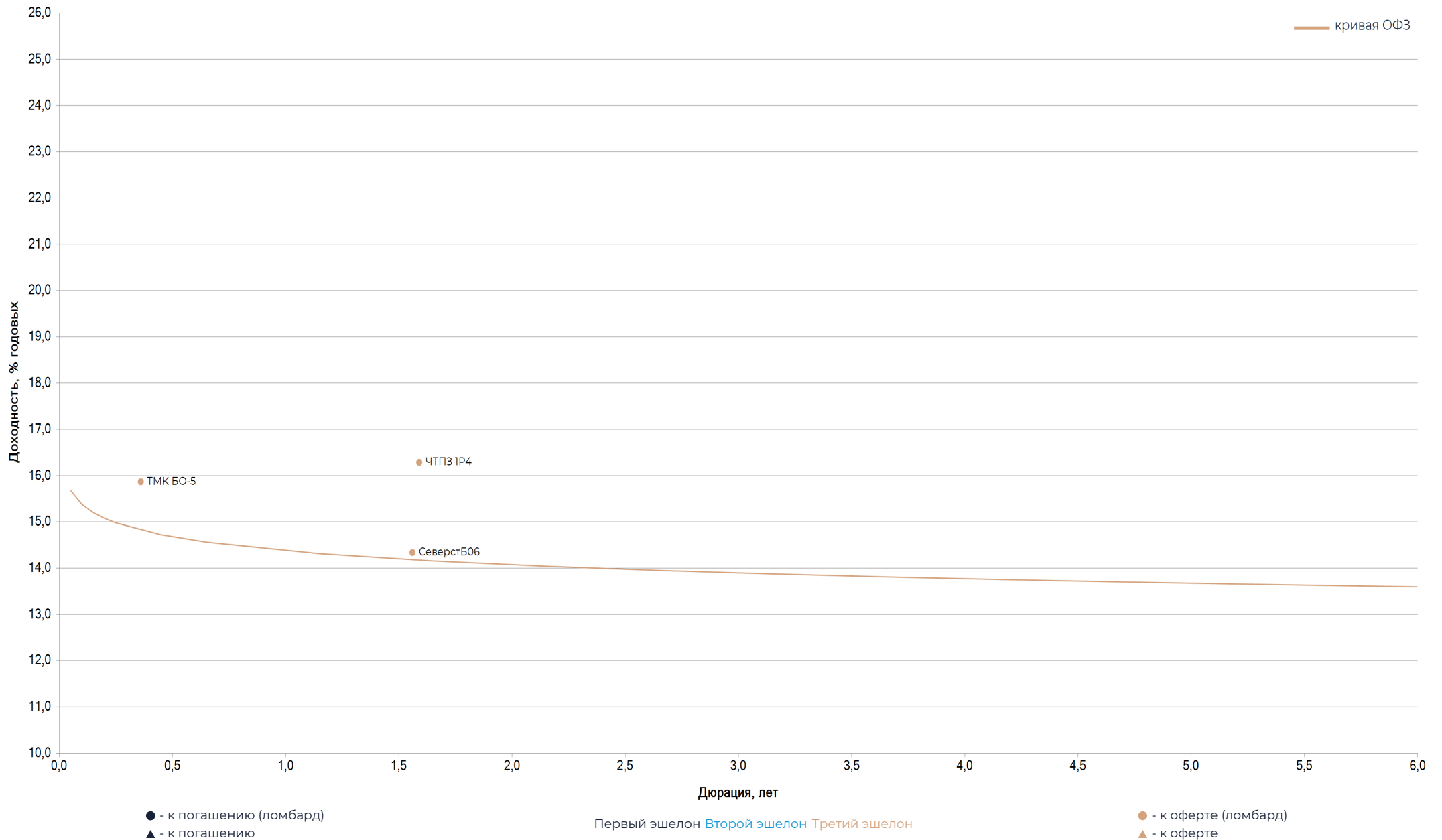


Локальный рынок: Корпоративный сектор (длинные) – 2



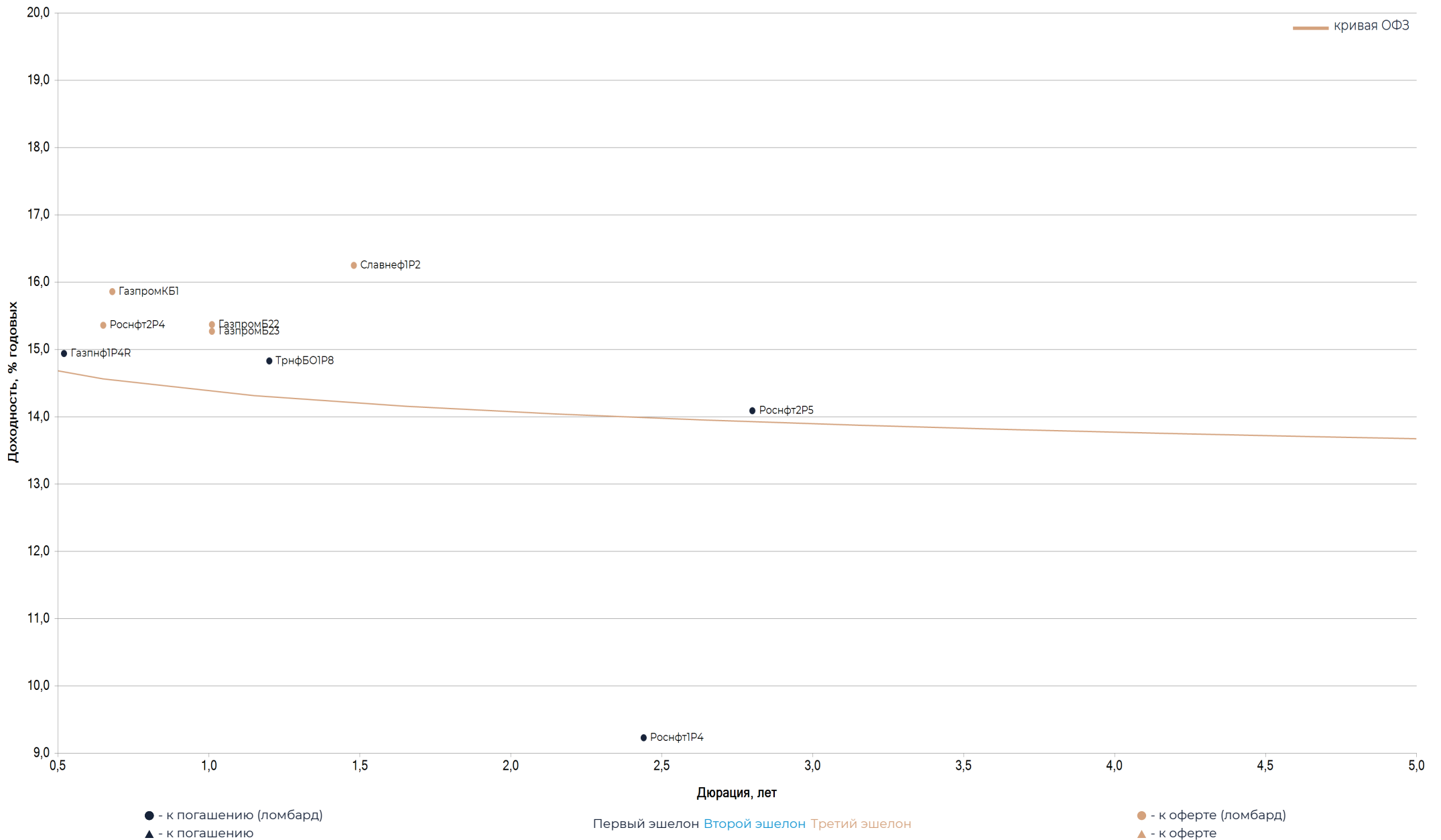


Локальный рынок: **Металлургия и добыча**



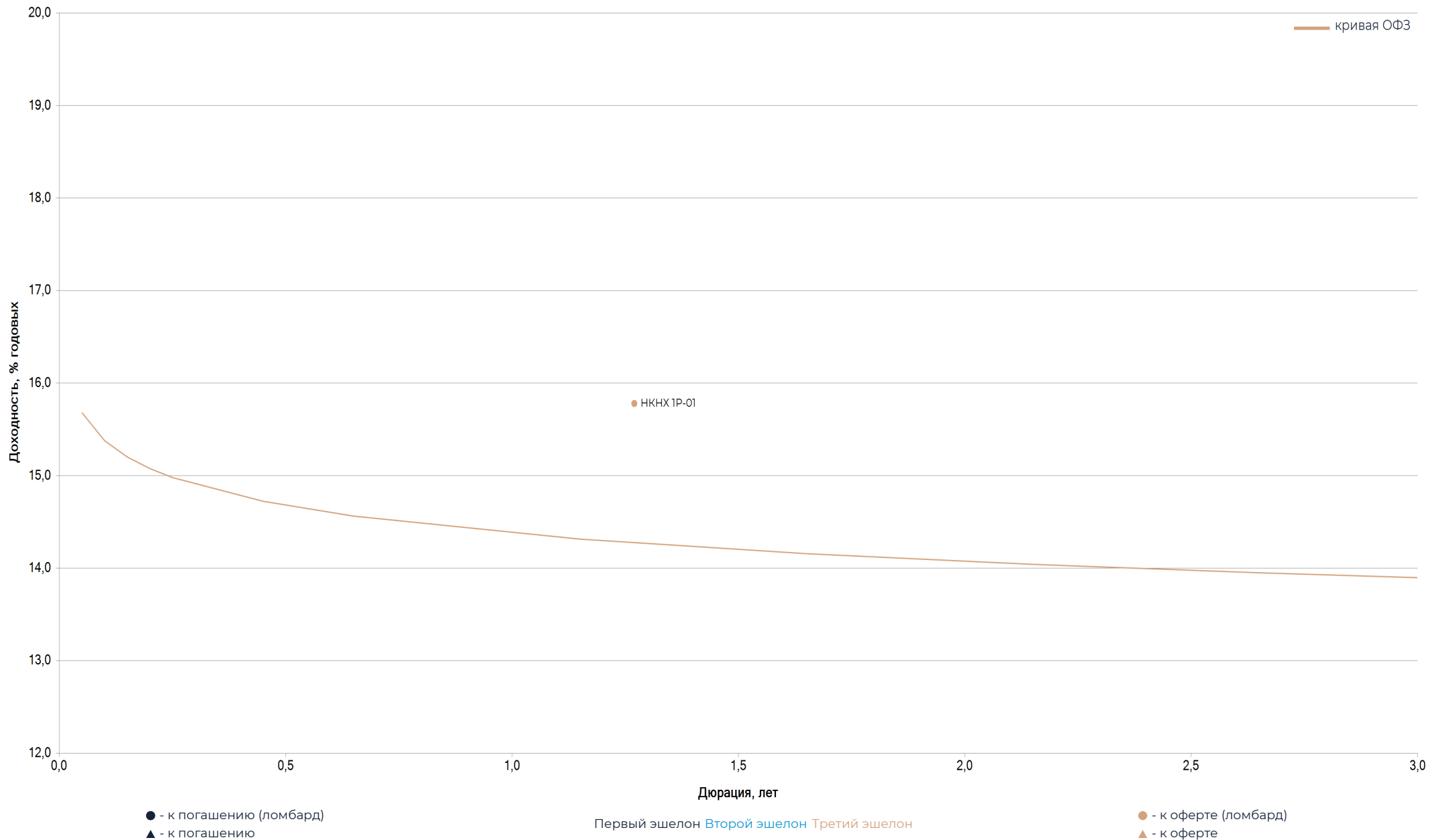


Локальный рынок: Нефть и газ



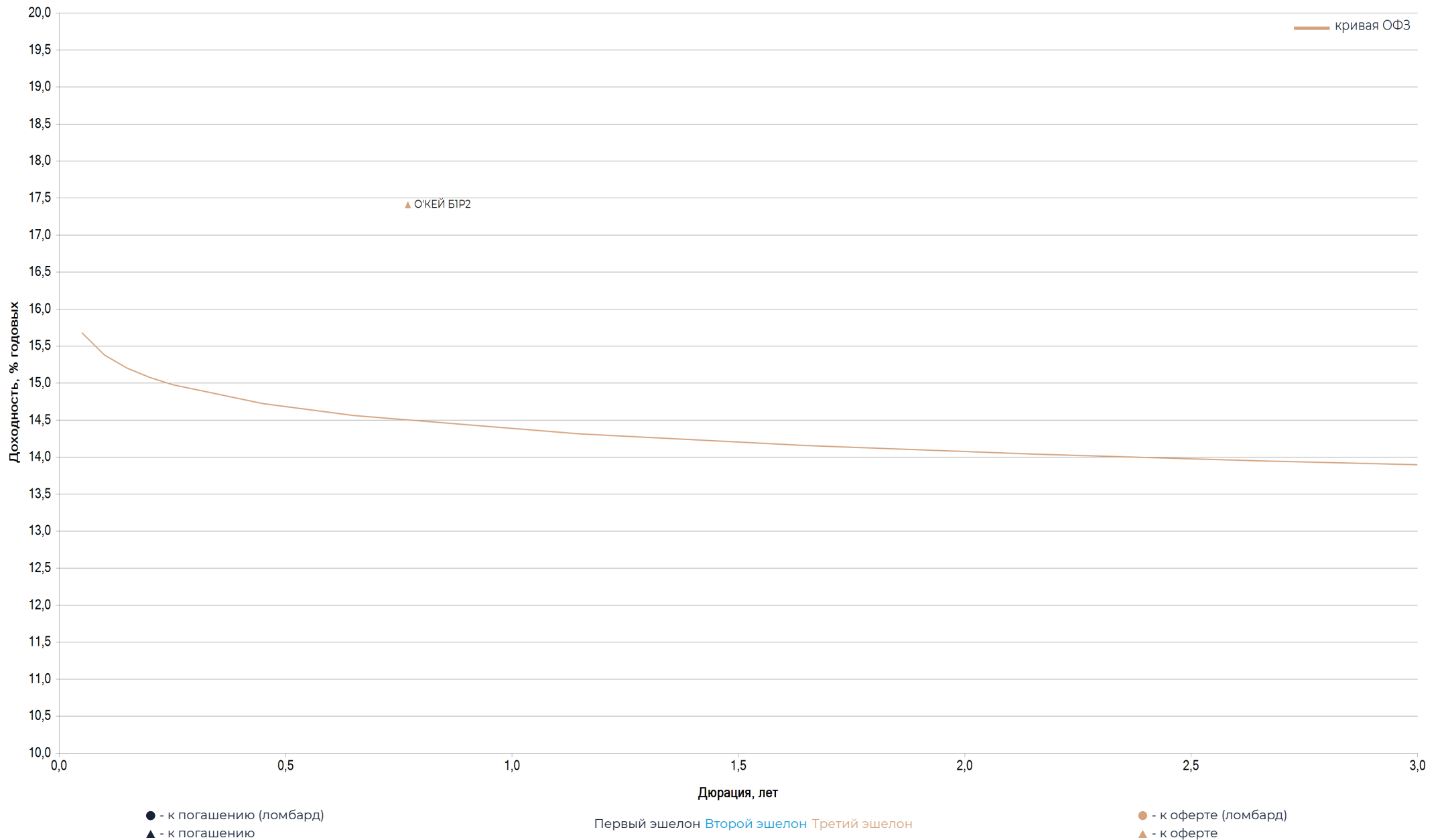


Локальный рынок: Химическая промышленность



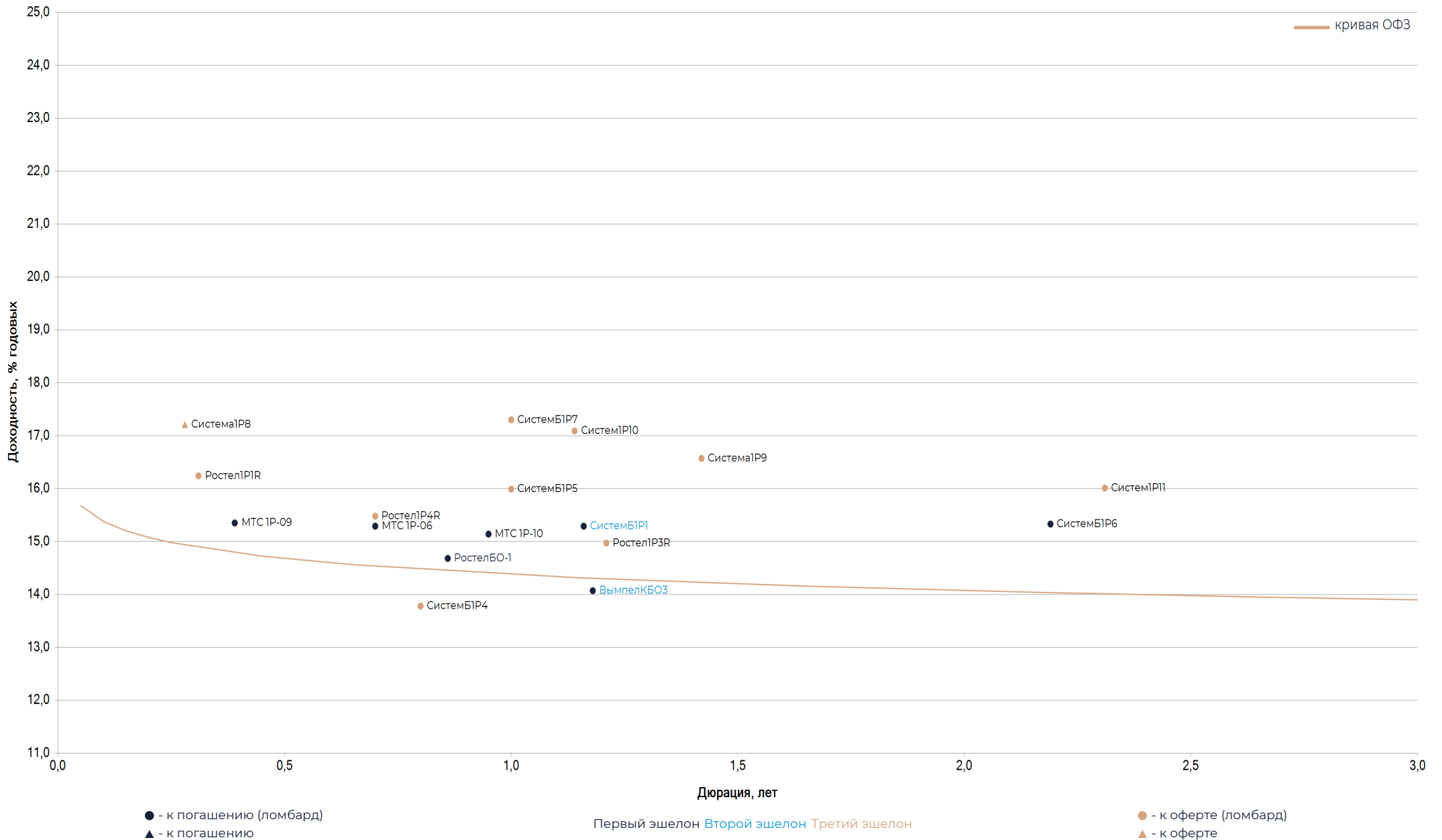


Локальный рынок: Потребительский сектор



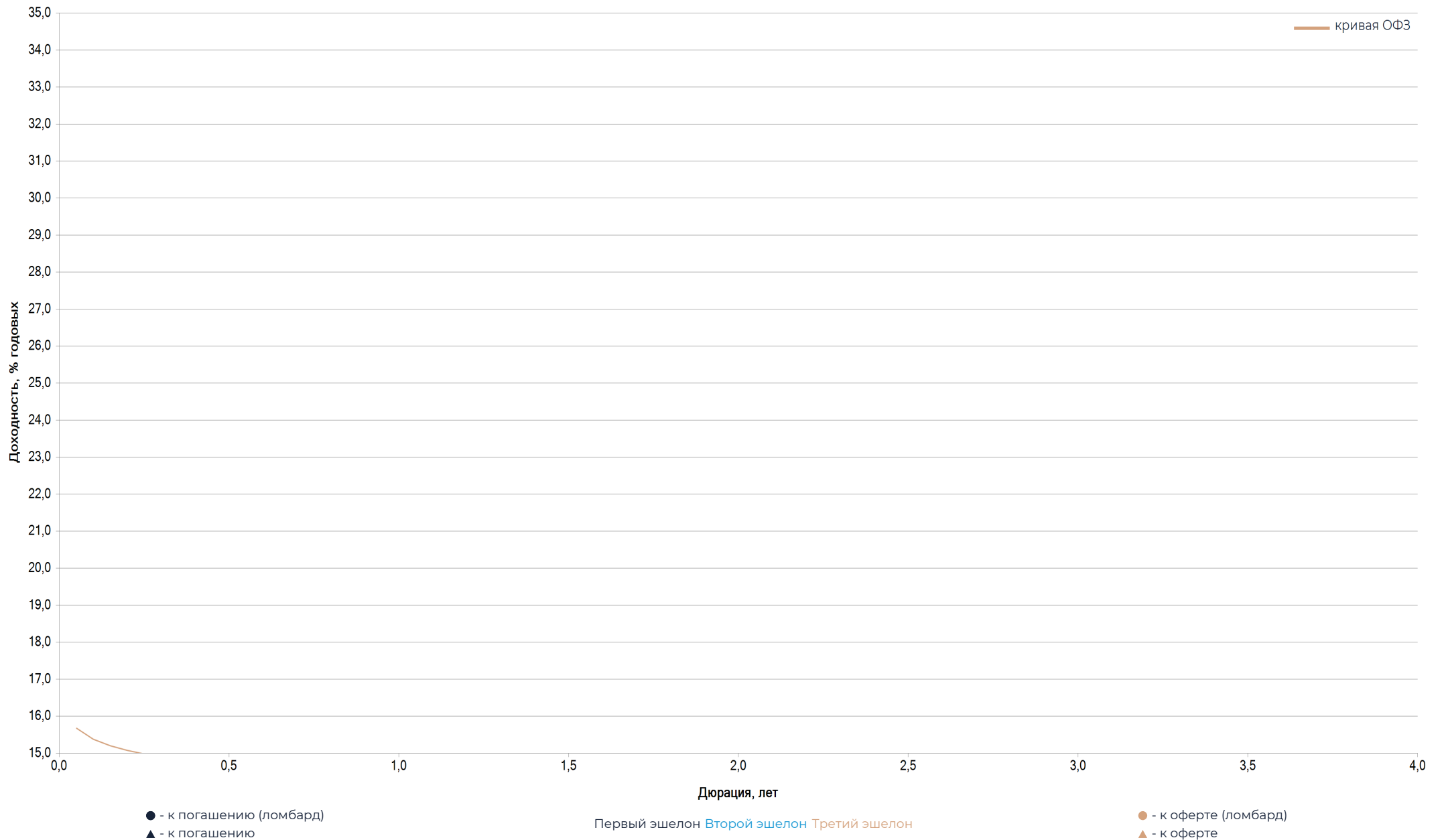


Локальный рынок: Телекомы и медиа



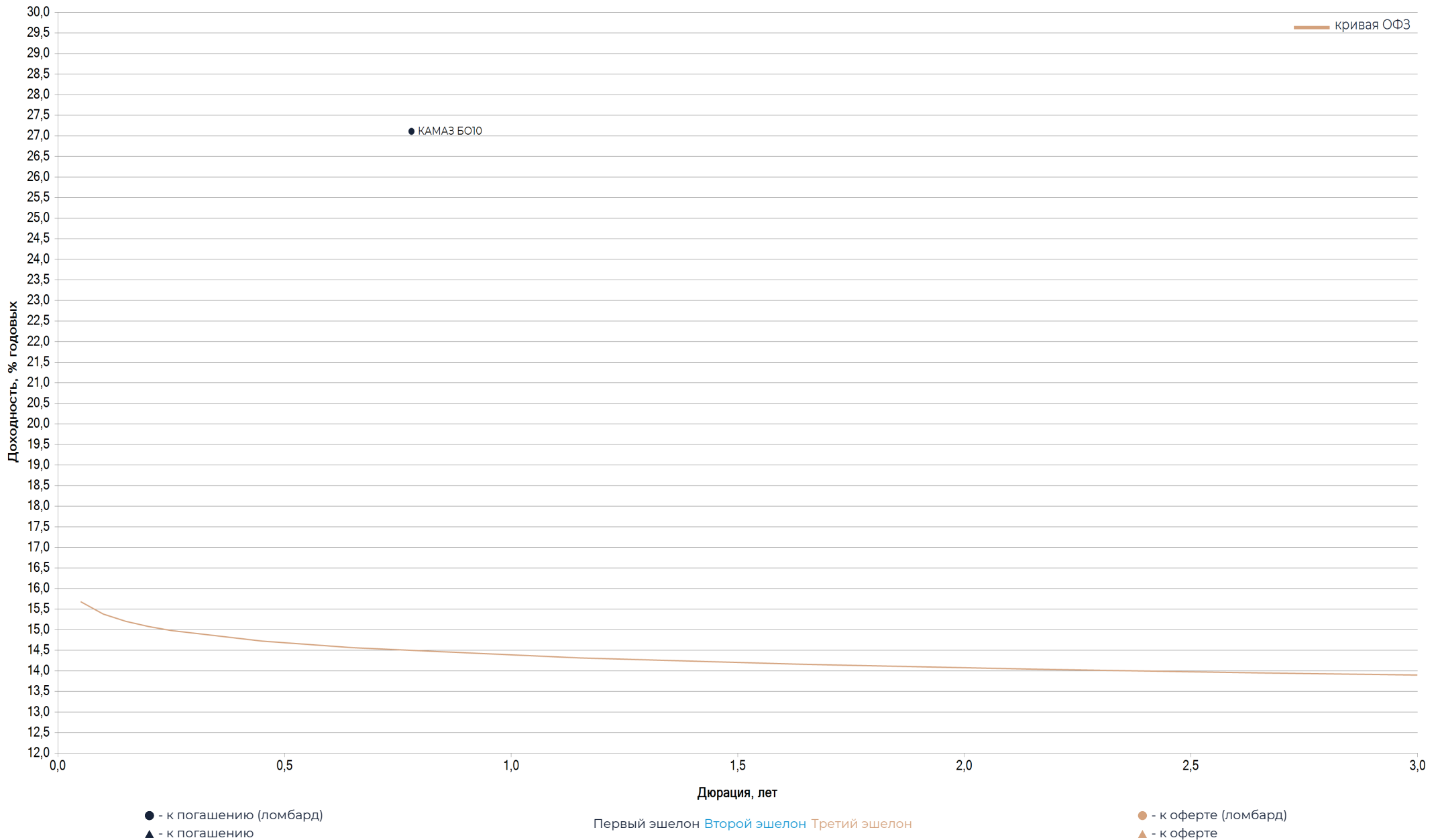


Локальный рынок: Строительство и недвижимость



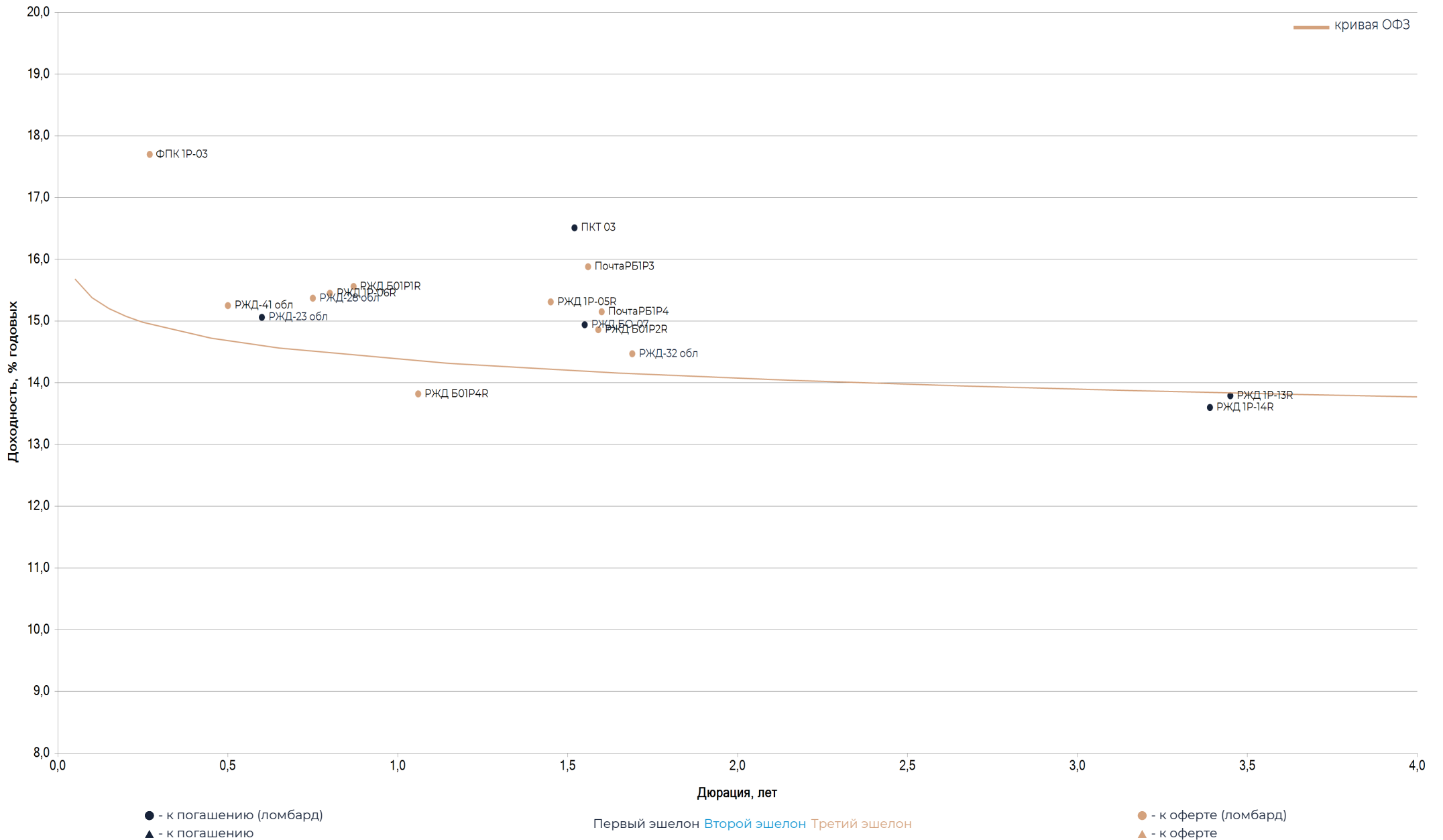


Локальный рынок: Машиностроение



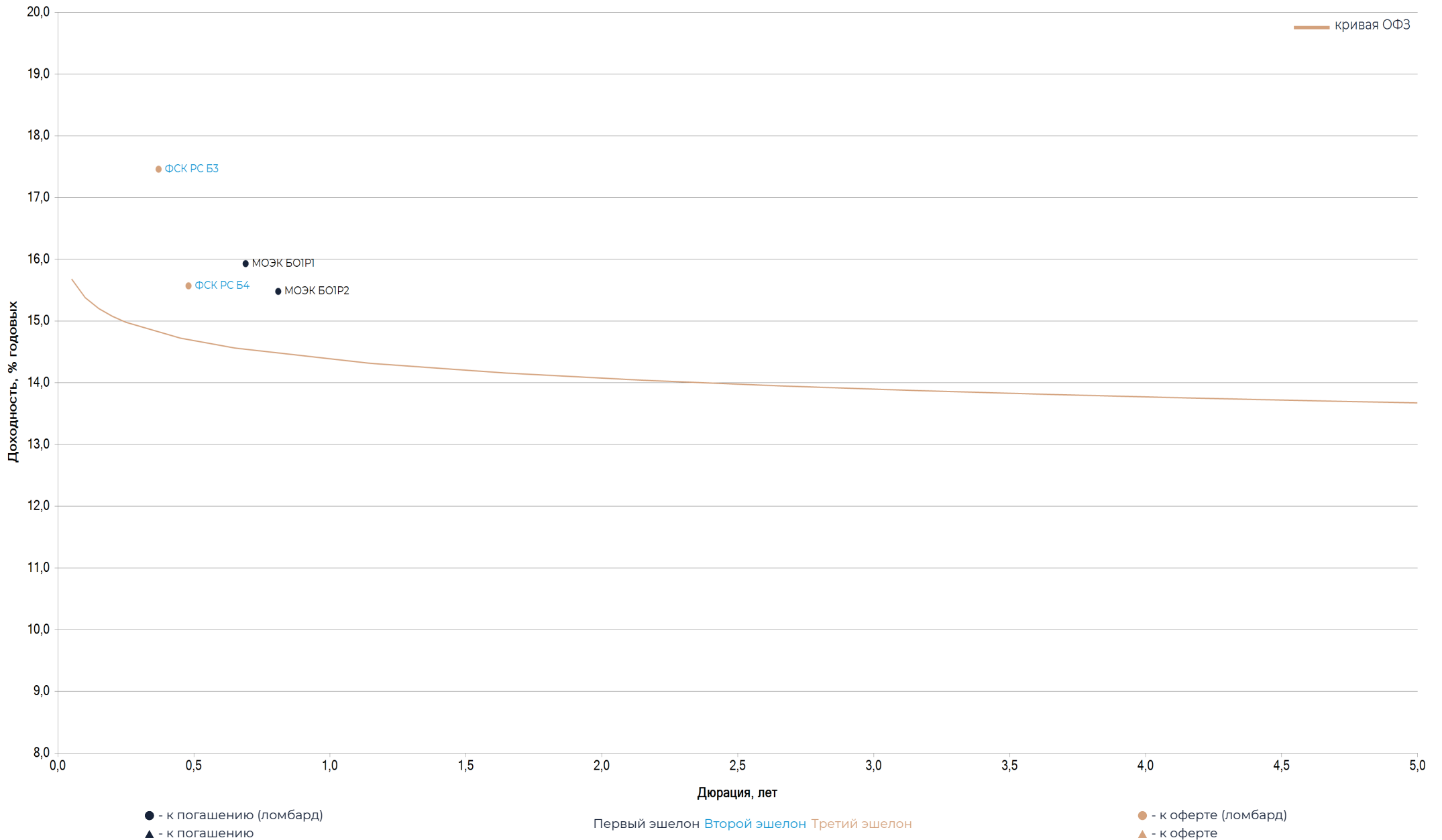


Локальный рынок: Транспорт





Локальный рынок: Электроэнергетика и теплогенерация





Локальный рынок: ОФЗ

Бумага	ISIN	Индикатив					Кредитные оценки					Даты			
		Цена	Изм. бп.	YTM	Изм. бп.	Дюрация	Купон текущий	Ломбардн. Список	Спред к G-кривой	Рейтинги (АКРА/Эксперт РА)	Рейтинги (S/M/F)	Котир. Список	Ликвид. (0-100)	Размещение	Погашение/ Оферта
ОФЗ 26227	SU26227RMFS7	98,57	-5	14,99	70	0,18	7,40	Да	-13,90	отозван/отозван		I	85	27.03.2019	17.07.2024
ОФЗ 26229	SU26229RMFS3	90,44	-17	14,83	21	1,24	7,15	Да	16,85	отозван/отозван		I	57	05.06.2019	12.11.2025
ОФЗ 26226	SU26226RMFS	88,80	-33	13,96	21	1,96	7,95	Да	-34,10	отозван/отозван		I	79	19.12.2018	07.10.2026
ОФЗ 26226	SU26226RMFS	88,80	-33	13,96	21	1,96	7,95	Да	-34,10	отозван/отозван		0	79	19.12.2018	07.10.2026
ОФЗ 26228	SU26228RMFS	77,54	-12	13,66	5	4,13	7,65	Да	-3,20	отозван/отозван		I	51	24.04.2019	10.04.2030
ОФЗ 26230	SU26230RMFS1	64,48	-4	13,65	1	6,66	7,70	Да	6,99	отозван/отозван		I	73	05.06.2019	16.03.2039
ОФЗ 26222	SU26222RMFS	96,93	-8	14,75	41	0,40	7,10	Да	-30,08	отозван/отозван		I	77	03.05.2017	16.10.2024
ОФЗ 26219	SU26219RMFS4	88,66	-19	13,93	14	1,92	7,75	Да	-39,10	отозван/отозван		I	68	29.06.2016	16.09.2026
ОФЗ 26219	SU26219RMFS4	88,66	-19	13,93	14	1,92	7,75	Да	-39,10	отозван/отозван		0	68	29.06.2016	16.09.2026
ОФЗ 26207	SU26207RMFS	87,98	-39	13,95	23	2,16	8,15	Да	-25,39	отозван/отозван		I	85	22.02.2012	03.02.2027
ОФЗ 26207	SU26207RMFS	87,98	-39	13,95	23	2,16	8,15	Да	-25,39	отозван/отозван		0	85	22.02.2012	03.02.2027
ОФЗ 26212	SU26212RMFS9	82,40	-37	13,62	17	2,83	7,05	Да	-33,60	отозван/отозван		I	50	23.01.2013	19.01.2028
ОФЗ 26224	SU26224RMFS	77,31	-12	13,62	6	3,60	6,90	Да	-14,88	отозван/отозван		I	44	21.02.2018	23.05.2029
ОФЗ 26218	SU26218RMFS6	78,17	-16	13,65	5	4,67	8,50	Да	0,57	отозван/отозван		I	50	28.10.2015	17.09.2031
ОФЗ 26221	SU26221RMFS0	71,68	-8	13,64	3	5,34	7,70	Да	2,61	отозван/отозван		I	57	15.02.2017	23.03.2033
ОФЗ 26225	SU26225RMFS1	67,43	-9	13,63	3	5,56	7,25	Да	3,26	отозван/отозван		I	59	21.02.2018	10.05.2034
ОФЗ 29006	SU29006RMFS	100,98		13,49		0,63	14,56 (F)	Да	-148,74	отозван/отозван		I	60	31.12.2014	29.01.2025
ОФЗ 29008	SU29008RMFS	104,78	-4	15,73	1	3,28	16,49	Да	191,48	отозван/отозван		I	37	31.12.2014	03.10.2029
ОФЗ 29009	SU29009RMFS	104,80		10,98		4,71	11,60 (F)	Да	-267,42	отозван/отозван		I	36	31.12.2014	05.05.2032
ОФЗ 29010	SU29010RMFS	104,72		12,76		5,18	13,19 (F)	Да	-86,27	отозван/отозван		I	36	31.12.2014	06.12.2034
ОФЗ 29007	SU29007RMFS	103,93		8,67		2,27	15,77 (F)	Да	-553,37	отозван/отозван		I	32	31.12.2014	03.03.2027
ОФЗ 52002	SU52002RMFS1	88,91	-5	6,20	5	3,65	2,50	Да	-760,44	отозван/отозван		I	41	21.03.2018	02.02.2028

*Оценка Велес Капитал



Локальный рынок: Субфедеральный сектор

Бумага	ISIN	Индикатив					Кредитные оценки						Даты		
		Цена	Изм. бл.	УТМ	Изм. бл.	Дюрация	Купон текущий	Ломбардн. Список	Спред к G-кривой	Рейтинги (АКРА/Эксперт РА)	Рейтинги (S/M/F)	Котир. Список	Ликвид. (0-100)	Размещение	Погашение/ Оферта
БелОБ2017	RU000A0JXTW	99,47	76	13,78	-88	0,10	8,25	Да	-139,75	AA-(RU)/-		I	30	20.06.2017	11.06.2024
БелОБ34012	RU000A100PP	98,40	71	14,93	-71	0,22	7,80	Да	-18,78	AA-(RU)/-		I	30	12.08.2019	05.08.2024
ВлгОБ35007	RU000A0JXSD	99,43	-21	15,51	344	0,07	7,90		32,91	отозван/ruA-		I	20	02.06.2017	02.06.2024
КОМИ 14 об	RU000A0JXUD	99,26	9	14,16	-17	0,13	8,40	Да	-100,10	A(RU)/-		I	19	27.06.2017	25.06.2024
КраснодКр1	RU000A0JXYS	98,59	-3	14,73	41	0,23	8,60	Да	-37,86	AA-(RU)/ruAA+		I	30	11.08.2017	09.08.2024
КраснодКр2	RU000A0ZZ8X	95,37	10	15,60	-2	0,58	7,63	Да	61,48	AA-(RU)/ruAA+		I	21	05.06.2018	03.06.2025
КрасЯрКр14	RU000A0ZYFB	97,28	32	14,28	-57	0,43	7,84	Да	-76,56	AA(RU)/-		I	30	09.11.2017	31.10.2024
КрасЯрКр16	RU000A0ZZM8	98,43	63	11,58	-100	0,59	8,70	Да	-341,48	AA(RU)/-		I	18	21.09.2018	12.09.2025
НАО 2017	RU000A0ZYF61	98,21	63	11,88	-126	0,46	7,80	Да	-315,47	-/отозван		III	30	09.11.2017	07.11.2024
Новсиб 8об	RU000A0JWH	93,81	-73	14,85	76	1,07	9,20	Да	10,00	-/ruA-		I	20	30.05.2016	28.05.2026
Оренб35003	RU000A0JVM8	99,92	-18	14,87	32	0,55	14,00	Да	-12,90	AA-(RU)/-		I	30	16.07.2015	03.07.2025
Оренб35004	RU000A0ZYKH	91,81	62	12,70	-32	1,93	8,18	Да	-162,64	AA-(RU)/-		I	25	14.12.2017	02.12.2027
МФ МарЭл17	RU000A0JY031	98,23	71	15,46	-12	0,26	8,60		35,43	-/ruBBB+		I	20	30.08.2017	21.08.2024
СамарОбл12	RU000A0JWM	99,39	9	14,91	-24	0,12	9,64	Да	-25,13	AA(RU)/-		I	30	01.07.2016	21.06.2024
СПбГО35001	RU000A0ZYHX	96,18		15,52		0,47	7,70	Да	48,84	AAA(RU)/ruAAA		I	34	06.12.2017	28.05.2025
СаратОбл17	RU000A0ZYG6	96,49	-71	15,66	41	0,47	8,10		62,73	-/ruA-		II	20	22.11.2017	20.11.2024
Якут-10 об	RU000A0ZZ7E	95,41	22	15,20	-23	0,60	7,55	Да	21,38	отозван/ruAA-		I	30	24.05.2018	15.05.2025
Якут-11 об	RU000A0ZZNJ	95,89	8	15,05	-2	0,69	8,95	Да	10,19	отозван/ruAA-		I	30	03.10.2018	24.09.2025
СвердлОб3	RU000A0JWZ7	97,33	8	15,91	-3	0,45	9,80	Да	87,55	AA-(RU)/ruAA-		I	30	17.11.2016	15.11.2024
СвердлОб4	RU000A0ZYDU	93,90	10	15,49	-3	0,80	7,70	Да	59,33	AA-(RU)/ruAA-		I	30	24.10.2017	22.10.2025
ТамбовОбл3	RU000A0JXVH	99,07	12	13,98	-31	0,17	8,40	Да	-115,95	BBB+(RU)/отозван		I	27	12.07.2017	12.07.2024
ТамбовОбл17	RU000A0ZYJ18	91,39	-16	15,56	21	1,17	8,00		86,52	BBB+(RU)/отозван		I	29	05.12.2017	05.12.2025
ХМАО 11	RU000A0ZYK	96,41	47	14,34	-75	0,54	7,60	Да	-66,30	AAA(RU)/-		I	30	19.12.2017	17.12.2024
ЯрОбл35017	RU000A100PR	96,25		15,73		0,48	7,95		71,06	отозван/ruA-		I	28	12.08.2019	24.06.2025
ЯрОбл35016	RU000A0ZZEM	95,28	-61	14,14	88	0,78	7,95		-76,25	отозван/ruA-		I	29	30.07.2018	21.09.2025
ЯрОбл 2017	RU000A0JXS8	92,27	32	14,92	-23	1,23	8,40	Да	25,71	отозван/ruA-		I	25	01.06.2017	20.04.2027



Локальный рынок: Банки и финансы

Бумага	ISIN	Индикатив					Кредитные оценки						Даты		
		Цена	Изм. бп.	УТМ	Изм. бп.	Дюрация	Купон текущий	Ломбардн. Список	Спред к G-кривой	Рейтинги (АКРА/Эксперт РА)	Рейтинги (S/M/F)	Котир. Список	Ликвид. (0-100)	Размещение	Погашение/ Оферта
АльфаБО-20	RU000A0JXRV	99,51	-7	19,21	342	0,04	8,85		401,23	AA+(RU)/ruAA+		III	21	30.05.2017	23.05.2024 (P)
АльфаБО-15	RU000A0JV0U	102,97				0,08	8,85	Да	-5183,12	AA+(RU)/ruAA+		III	11	02.12.2014	23.05.2024 (P)
АЛЬФА БО39	RU000A0ZYW	97,16	-5	16,84	49	0,30	7,75		175,17	AA+(RU)/ruAA+		III	15	06.03.2018	11.09.2024 (P)
АльфаБО-21	RU000A0ZYB	98,92	-15	14,03	8	1,88	13,05		-30,14	AA+(RU)/ruAA+		III	29	02.10.2017	13.10.2026 (P)
АЛЬФА БО40	RU000A0ZYU2	97,88	23	14,61	-11	2,09	13,20		37,56	AA+(RU)/ruAA+		III	30	21.02.2018	03.03.2027 (P)
ВТБ БО-30	RU000A0JV3Q	100,95	44	11,86	-83	0,53	13,00	Да	-315,63	AAA(RU)/ruAAA		I	23	26.12.2014	13.12.2024
ВЭБ.РФ 18	RU000A0JT403	97,45	31	14,82	-64	0,35	7,67	Да	-24,45	AAA(RU)/ruAAA		I	25	12.10.2012	01.10.2024 (P)
ВЭБ.РФ 19	RU000A0JT6B	99,99	-625	14,70	388	1,51	14,21	Да	18,52	AAA(RU)/ruAAA		I	24	18.10.2012	06.04.2026 (P)
ГПБ БО-10	RU000A0JUVO	97,28	23	15,89	-41	0,35	8,15	Да	81,57	AA+(RU)/ruAA+		III	33	26.09.2014	26.09.2024
ГПБ БО-17	RU000A0ZYEE	96,81		15,58		0,43	8,15		54,25	AA+(RU)/ruAA+		II	31	31.10.2017	31.10.2024
РосбанкБ26	RU000A0JWN	88,52		14,29		1,77	7,65	Да	-9,23	AAA(RU)/ruAAA		II	8	21.07.2016	21.07.2026
ЕАБР 1P-01	RU000A0ZZDB	99,15		9,67		0,62	8,20		-531,72	-/-		I	1	24.07.2018	17.01.2025 (P)
ЕАБР11	RU000A0JS934	96,58		15,06		0,62	9,50		8,89	-/-		I	0	02.02.2018	24.01.2025
РСХБ БО13	RU000A0JUW	98,98	-96	14,31	271	0,35	11,00	Да	-76,34	AA(RU)/-		II	15	10.10.2014	27.09.2024
РСХБ БО14	RU000A0JUW	100,30		10,63		0,37	11,00	Да	-444,10	AA(RU)/-		II	13	13.10.2014	30.09.2024
РСХБ БО9	RU000A0JVW	100,73	9	15,11	-28	0,39	16,00	Да	5,63	AA(RU)/-		II	20	30.10.2015	22.10.2024 (P)
РСХБ 08П	RU000A0JVV6	98,22		15,72		1,80	14,25		0,00	AA(RU)/-		III	30	05.10.2016	23.09.2026 (P)
РСХБ 01П	RU000A0ZZ4П	71,41		20,74		2,71	9,00		0,00	B+(RU)/-		III	31	25.04.2018	12.04.2028 (P)
РСХБ 09П	RU000A0ZZ50	71,68		20,60		2,72	9,00		0,00	B+(RU)/-		III	30	26.04.2018	13.04.2028 (P)
СовкомБОП1	RU000A100DZ	99,90	-38	16,23	623	0,05	13,75		103,04	AA(RU)/ruAA		I	24	30.05.2019	28.05.2024 (P)
Совком БО5	RU000A0ZYJR	99,97	-11	13,98	136	0,07	13,50		-120,69	AA(RU)/ruAA		I	23	07.12.2017	04.06.2024 (P)



Локальный рынок: **Металлургия и добыча**

Бумага	ISN	Индикатив					Кредитные оценки					Даты			
		Цена	Изм, бп.	YTM	Изм, бп.	Дюрация	Купон текущий	Ломбардн. Список	Спред к G-кривой	Рейтинги (АКРА/Эксперт РА)	Рейтинги (S/M/F)	Котир. Список	Ликвид. (0-100)	Размещение	Погашение/ Оферта
ЕврХол2P1R	RU000A100P85	98,25	25	16,06	-71	0,21	7,95	Да	93,70	AA+(RU)/отозван		II	32	05.08.2019	29.07.2024
ЕврХол2P1R	RU000A100P85	98,25	25	16,06	-71	0,21	7,95	Да	93,70	AA+(RU)/отозван		0	32	05.08.2019	29.07.2024
СеверстБ06	RU000A1008W	91,49	-33	14,34	26	1,56	8,65	Да	-15,65	AAA(RU)/ruAAA		II	31	09.04.2019	02.04.2026 (P)
ТМК БО-5	RU000A0JWC	97,81	47	15,87	-111	0,36	9,75	Да	80,05	ESG-4/ruA+		III	22	13.04.2016	08.10.2024 (P)
ЧТПЗ 1P4	RU000A0JXTY7	90,81	-78	16,29	54	1,59	10,40	Да	183,10	-/ruA+		II	17	20.06.2017	15.06.2026 (P)
ЧТПЗ 1P4	RU000A0JXTY7	90,81	-78	16,29	54	1,59	10,40	Да	183,10	-/ruA+		0	17	20.06.2017	15.06.2026 (P)



Локальный рынок: Нефть и газ

Бумага	ISN	Индикатив					Кредитные оценки					Даты			
		Цена	Изм, бп.	YTM	Изм, бп.	Дюрация	Купон текущий	Ломбардн. Список	Спред к G-кривой	Рейтинги (АКРА/Эксперт РА)	Рейтинги (S/M/F)	Котир. Список	Ликвид. (0-100)	Размещение	Погашение/ Оферта
ГазпромБЗ3	RU000A0ZZET	92,79	-26	15,27	34	1,01	8,10	Да	48,76	AAA(RU)/ruAAA		I	31	31.07.2018	29.07.2025 (P)
ГазпромБЗ2	RU000A0ZZES	92,70	21	15,37	-14	1,01	8,10	Да	58,17	AAA(RU)/ruAAA		I	31	31.07.2018	29.07.2025 (P)
ГазпромКР2	RU000A100LL8	98,60		15,88		0,17	7,80	Да	74,18	AAA(RU)/-		II	32	18.07.2019	11.07.2024
ГазпромКБ1	RU000A0ZYUV	94,06	16	15,86	-10	0,68	7,15	Да	91,03	AAA(RU)/-		II	22	27.02.2018	21.02.2025 (P)
ГазпрнефБЗ	RU000A0JWK	101,16				0,08	7,75	Да	-2202,59	AAA(RU)/ruAAA		III	18	09.06.2016	03.06.2024 (P)
Газпнф1Р4R	RU000A0ZYLС	96,16	40	14,94	-61	0,52	7,70	Да	-7,48	AAA(RU)/ruAAA		III	31	21.12.2017	12.12.2024
Роснфт2Р8	RU000A100KY3	98,74		15,53		0,16	7,95	Да	39,02	AAA(RU)/ruAAA		I	26	15.07.2019	11.07.2024 (P)
РоснфтБО9	RU000A0JV219	97,34	15	14,86	-17	0,48	9,40	Да	-17,04	AAA(RU)/ruAAA		II	21	11.12.2014	28.11.2024
Роснфт1Р2	RU000A0JX355	98,95	-39	16,78	437	0,49	7,00	Да	176,28	AAA(RU)/ruAAA		II	23	23.12.2016	18.12.2024 (P)
Роснфт1Р1	RU000A0JX132	101,63		0,94		0,56	7,00	Да	-1408,49	AAA(RU)/ruAAA		I	5	07.12.2016	02.12.2024 (P)
Роснфт2Р4	RU000A0ZYТ4	95,19	-34	15,36	65	0,65	8,00	Да	40,04	AAA(RU)/ruAAA		I	35	15.02.2018	11.02.2025 (P)
Роснфт1Р4	RU000A0JXQK	99,93	881	9,23	-383	2,44	9,00	Да	-489,67	AAA(RU)/ruAAA		I	38	04.05.2017	22.04.2027
Роснфт2Р5	RU000A0ZYVU	86,60	8	14,09	-2	2,80	9,00	Да	13,10	AAA(RU)/ruAAA		I	32	02.03.2018	18.02.2028
Славнеф1Р2	RU000A1007H	89,80	168	16,25	-121	1,48	9,00	Да	172,95	-/ruAA		II	9	28.03.2019	24.03.2026 (P)
ТрнфБО1Р8	RU000A0ZYDD	91,90	-2	14,83	8	1,20	7,90	Да	15,03	-/ruAAA		I	32	19.10.2017	09.10.2025



Локальный рынок: Химическая промышленность

Бумага	ISN	Индикатив					Кредитные оценки					Даты			
		Цена	Изм, бп.	YTM	Изм, бп.	Дюрация	Купон текущий	Ломбардн. Список	Спред к G-кривой	Рейтинги (АКРА/Эксперт РА)	Рейтинги (S/M/F)	Котир. Список	Ликвид. (0-100)	Размещение	Погашение/ Оферта
Акрон Б1Р1	RU000A0JWV8	82,34	-3	11,99	7	2,07	3,00	Да	-227,23	-/ruAA		II	17	06.10.2016	24.09.2026
Акрон Б1Р2	RU000A0JXSS1	86,49	99	10,51	-42	2,53	5,00	Да	-357,40	-/ruAA		II	11	06.06.2017	25.05.2027
НКНХ 1Р-01	RU000A0ZZZ17	92,43	-66	15,78	58	1,27	9,75	Да	114,11	AAA(RU)/ruAAA		III	31	20.12.2018	16.12.2025 (P)



Локальный рынок: Потребительский сектор

Бумага	ISN	Индикатив					Кредитные оценки					Даты			
		Цена	Изм, бп.	YTM	Изм, бп.	Дюрация	Купон текущий	Ломбардн. Список	Спред к G-кривой	Рейтинги (АКРА/Эксперт РА)	Рейтинги (S/M/F)	Котир. Список	Ликвид. (0-100)	Размещение	Погашение/ Оферта
АЗБУКАВКП1	RU000A100HE1	98,80	-4	21,52	125	0,11	11,00		635,41	A-(RU)/-		II	30	28.06.2019	26.06.2024 (P)
МагнитP05	RU000A1036M	99,52		14,04		0,06	7,05	Да	-114,90	AAA(RU)/ruAAA		II	22	02.06.2021	29.05.2024
Магнит2P04	RU000A1036H9	99,40	17	15,86	-78	0,06	7,05	Да	67,10	AAA(RU)/ruAAA		II	32	02.06.2021	29.05.2024
О'КЕЙ Б1P2	RU000A1009Z8	94,44	-19	17,41	35	0,77	9,90		251,04	-/ruA-		III	30	19.04.2019	16.04.2025 (P)



Локальный рынок: Телекомы и медиа

Бумага	ISIN	Индикатив					Кредитные оценки						Даты		
		Цена	Изм. бп.	УТМ	Изм. бп.	Дюрация	Купон текущий	Ломбардн. Список	Спред к G-кривой	Рейтинги (АКРА/Эксперт РА)	Рейтинги (S/M/F)	Котир. Список	Ликвид. (0-100)	Размещение	Погашение/ Оферта
Система1P8	RU000A0ZYW	97,68	-1	17,21	36	0,28	9,00		211,99	AA-(RU)/ruAA-		I	31	07.03.2018	02.09.2024 (P)
СистемБ1P4	RU000A0JWY	100,15	149	13,78	-175	0,80	13,50	Да	-111,71	AA-(RU)/ruAA-		I	30	11.11.2016	07.05.2025 (P)
СистемБ1P5	RU000A0JWZY	99,63	-46	15,99	45	1,00	14,80	Да	120,80	AA-(RU)/ruAA-		I	31	25.11.2016	20.08.2025 (P)
СистемБ1P7	RU000A0ZYQY	89,55	-11	17,30	23	1,00	6,90	Да	252,16	AA-(RU)/ruAA-		I	31	02.02.2018	30.07.2025 (P)
Систем1P10	RU000A1008J4	92,09		17,09		1,14	9,90	Да	238,51	AA-(RU)/ruAA-		I	31	05.04.2019	01.10.2025 (P)
Систем1P10	RU000A1008J4	92,09		17,09		1,14	9,90	Да	238,51	AA-(RU)/ruAA-		O	31	05.04.2019	01.10.2025 (P)
СистемБ1P1	RU000A0JVUK	94,73		15,29		1,16	10,50	Да	58,88	AA-(RU)/ruAA-		I	30	13.10.2015	30.09.2025
Система1P9	RU000A1005L6	92,88	8	16,57	-3	1,42	11,30	Да	201,55	AA-(RU)/ruAA-		I	31	06.03.2019	02.03.2026 (P)
СистемБ1P6	RU000A0JXN21	90,16	36	15,33	-16	2,19	10,50	Да	115,23	AA-(RU)/ruAA-		I	31	07.04.2017	26.03.2027
Систем1P11	RU000A100N12	88,84	-11	16,01	7	2,31	10,90	Да	188,43	AA-(RU)/ruAA-		I	31	29.07.2019	22.07.2027 (P)
Систем1P11	RU000A100N12	88,84	-11	16,01	7	2,31	10,90	Да	188,43	AA-(RU)/ruAA-		O	31	29.07.2019	22.07.2027 (P)
ВымпелКБ03	RU000A0JVUP	95,46	-482	14,07	405	1,18	10,00	Да	-63,05	AA-(RU)/-		III	15	16.10.2015	03.10.2025
МТС 1P-09	RU000A100A66	97,44	-10	15,35	44	0,39	8,60	Да	29,48	AAA(RU)/ruAAA		I	23	22.04.2019	14.10.2024
МТС 1P-06	RU000A0ZYW	94,36	-6	15,29	22	0,70	7,25	Да	35,17	AAA(RU)/ruAAA		I	21	07.03.2018	26.02.2025
МТС 1P-10	RU000A100HU	93,38	20	15,14	-14	0,95	8,00	Да	32,88	AAA(RU)/ruAAA		I	32	03.07.2019	25.06.2025
Ростел1P1R	RU000A0JWWT	97,13	-101	16,24	342	0,31	7,30	Да	115,80	AA+(RU)/-		I	20	22.09.2016	17.09.2024 (P)
Ростел1P4R	RU000A0ZYYE	100,00	40	15,48	-56	0,70	15,00	Да	54,76	AA+(RU)/-		I	27	16.03.2018	13.03.2025 (P)
РостелБО-1	RU000A0JVFC	93,28	-72	14,68	95	0,86	7,00	Да	-18,64	AA+(RU)/-		I	16	29.05.2015	16.05.2025
Ростел1P3R	RU000A0ZYG5	93,01	-3	14,97	8	1,21	9,20	Да	29,84	AA+(RU)/-		I	31	21.11.2017	14.11.2025 (P)



Локальный рынок: Строительство и недвижимость

Бумага	ISN	Индикатив					Кредитные оценки					Даты			
		Цена	Изм, бп.	YTM	Изм, бп.	Дюрация	Купон текущий	Ломбардн. Список	Спред к G-кривой	Рейтинги (АКРА/Эксперт РА)	Рейтинги (S/M/F)	Котир. Список	Ликвид. (0-100)	Размещение	Погашение/ Оферта
РСГ-ФинБ01	RU000A0JUAG	99,97	-53	17,14	1261	0,03	15,50	Да	192,72	BBB+(RU)/отозван		III	19	26.11.2013	16.05.2024 (P)



Локальный рынок: Машиностроение

Бумага	ISN	Индикатив					Кредитные оценки					Даты			
		Цена	Изм, бп.	YTM	Изм, бп.	Дюрация	Купон текущий	Ломбардн. Список	Спред к G-кривой	Рейтинги (АКРА/Эксперт РА)	Рейтинги (S/M/F)	Котир. Список	Ликвид. (0-100)	Размещение	Погашение/ Оферта
КАМАЗ БО10	RU000A0ZZ87	99,34	18	27,11	-17	0,78	12,66 (F)	Да	1224,77	AA+(RU)/ruAA		II	30	29.05.2018	10.05.2033
ИУМЗ Б-П1	RU000A100EV2	97,02		49,58		0,05	1,00	Да	3439,61	-/ruA-		III	13	06.06.2019	04.06.2024 (P)



Локальный рынок: Транспорт

Бумага	ISIN	Индикатив					Кредитные оценки						Даты		
		Цена	Изм. бл.	УТМ	Изм. бл.	Дюрация	Купон текущий	Ломбардн. Список	Спред к G-кривой	Рейтинги (АКРА/Эксперт РА)	Рейтинги (S/M/F)	Котир. Список	Ликвид. (0-100)	Размещение	Погашение/ Оферта
ПКТ 03	RU000A0JWB	85,25	23	16,51	-11	1,52	6,50	Да	201,49	AA(RU)/ruAA-		II	23	30.03.2016	18.03.2026
ПочтаРБ1Р2	RU000A0JXRD	99,80		15,70		0,03	7,05	Да	48,57	AA+(RU)/-		III	26	23.05.2017	17.05.2024 (P)
ПочтаРБ1Р3	RU000A0JXS59	90,71	-46	15,88	34	1,56	9,85	Да	139,64	AA+(RU)/-		III	26	31.05.2017	25.05.2026 (P)
ПочтаРБ1Р4	RU000A0ZZ5H	92,11	-1046	15,15	650	1,60	9,90	Да	68,59	AA+(RU)/-		III	16	07.05.2018	30.04.2026 (P)
РЖД 1Р-07R	RU000A0ZZ9R	99,28	23	15,47	-134	0,08	7,30	Да	29,44	AAA(RU)/ruAAA		I	31	14.06.2018	11.06.2024 (P)
РЖД-19 обл	RU000A0JQ7Z	98,92	38	14,31	-174	0,16	7,85	Да	-82,85	AAA(RU)/ruAAA		II	31	27.07.2009	08.07.2024
РЖД-41 обл	RU000A0JX1S1	96,78	88	15,25	-160	0,50	8,90	Да	23,14	AAA(RU)/ruAAA		III	29	15.12.2016	09.12.2024 (P)
РЖД-23 обл	RU000A0JQRD	95,61	9	15,06	-2	0,60	7,85	Да	7,86	AAA(RU)/ruAAA		II	31	04.02.2010	16.01.2025
РЖД-28 обл	RU000A0JTU8	100,10	-20	15,37	25	0,75	15,00	Да	45,67	AAA(RU)/ruAAA		II	36	09.04.2013	28.03.2025 (P)
РЖД 1Р-06R	RU000A0ZZ4P	95,32	82	15,45	-98	0,80	9,45	Да	55,97	AAA(RU)/ruAAA		II	23	23.04.2018	17.04.2025 (P)
РЖД Б01Р1R	RU000A0JXN0	94,30	-11	15,56	21	0,87	9,05	Да	70,70	AAA(RU)/ruAAA		I	31	07.04.2017	30.05.2025 (P)
РЖД Б01Р4R	RU000A0JXZB	94,18	45	13,82	-38	1,06	8,25	Да	-94,52	AAA(RU)/ruAAA		I	31	17.08.2017	12.08.2025 (P)
РЖД 1Р-05R	RU000A0ZYU0	88,65	-2	15,31	7	1,45	7,30	Да	76,86	AAA(RU)/ruAAA		I	32	20.02.2018	13.02.2026 (P)
РЖД БО-07	RU000A0JWC	89,25	-188	14,94	136	1,55	7,75	Да	44,30	AAA(RU)/ruAAA		II	28	06.04.2016	25.03.2026
РЖД Б01Р2R	RU000A0JXQ4	90,32	35	14,86	-20	1,59	8,50	Да	38,59	AAA(RU)/ruAAA		I	31	27.04.2017	21.04.2026 (P)
РЖД-32 обл	RU000A0JSGV	92,36	-12	14,47	10	1,69	9,80	Да	4,85	AAA(RU)/ruAAA		I	31	20.07.2012	08.07.2026 (P)
РЖД 1Р-14R	RU000A1008D	85,41	113	13,60	-36	3,39	9,10	Да	-20,18	AAA(RU)/ruAAA		I	30	04.04.2019	04.05.2029
РЖД 1Р-13R	RU000A1007Z2	85,09		13,79		3,45	9,10	Да	0,12	AAA(RU)/ruAAA		I	31	01.04.2019	19.03.2029
ФПК 1Р-03	RU000A0ZYX6	97,01	-7	17,70	68	0,27	7,20	Да	260,97	AA+(RU)/-		II	29	07.03.2018	02.09.2024 (P)



Локальный рынок: Электроэнергетика и теплогенерация

Бумага	ISN	Индикатив					Кредитные оценки					Даты			
		Цена	Изм, бп.	YTM	Изм, бп.	Дюрация	Купон текущий	Ломбардн. Список	Спред к G-кривой	Рейтинги (АКРА/Эксперт РА)	Рейтинги (S/M/F)	Котир. Список	Ликвид. (0-100)	Размещение	Погашение/ Оферта
МОЭК БО1Р1	RU000A1005H	94,68	-96	15,93	153	0,69	8,25	Да	98,72	-/ruAAA		II	16	06.03.2019	26.02.2025
МОЭК БО1Р2	RU000A100AN	95,23	-72	15,48	99	0,81	9,40	Да	59,22	-/ruAAA		II	22	24.04.2019	16.04.2025
ФСК РС-22	RU000A0JSQ5	99,81	128	10,13	-587	0,21	9,15	Да	-499,19	AAA(RU)/ruAAA		II	16	08.08.2012	31.07.2024 (P)
ФСК РС Б3	RU000A0ZYDH	96,46	-103	17,46	299	0,37	8,00	Да	239,82	AAA(RU)/ruAAA		I	27	20.10.2017	18.10.2024 (P)
ФСК РС Б4	RU000A0ZYJ91	96,36	32	15,57	-49	0,48	8,00	Да	54,43	AAA(RU)/ruAAA		II	30	06.12.2017	04.12.2024 (P)



Департамент активных операций

Екатерина Писаренко

Зам. генерального директора - директор департамента
EPisarenko@veles-capital.ru

Артур Навроцкий

Начальник управления доверительных операций
ANavrotsky@veles-capital.ru

Тарас Ковальчук

Заместитель начальника отдела по работе с еврооблигациями
TKovalchuk@veles-capital.ru

Владимир Наумов

Старший трейдер Управление операций на рынке акций
VNaumov@veles-capital.ru

Илья Фомичев

Специалист Отдела диллерских операций
IFomichev@veles-capital.ru

Сергей Юньков

Старший специалист Управления по работе с долговыми обязательствами
SYunkov@veles-capital.ru

Оксана Степанова

Заместитель начальника управления
OStepanova@veles-capital.ru

Игорь Суптеля

Ведущий трейдер
ISuptelya@veles-capital.ru

Олег Вязовецков

Ведущий специалист
OVyazovetskov@veles-capital.ru

Наталья Котлова

Ведущий специалист
VKotkova@veles-capital.ru

Екатерина Кокина

Ведущий специалист
EKokina@veles-capital.ru

Аналитический департамент

Иван Манаенко

Директор департамента
IManaenko@veles-capital.ru

Юрий Кравченко

Банковский сектор, Денежный рынок
YKravchenko@veles-capital.ru

Артем Михайлин

Телекоммуникации, IT, Потребительский сектор
AMykhailin@veles-capital.ru

Василий Данилов

Металлы и добыча, Глобальные рынки
VDanilov@veles-capital.ru

Елена Кожухова

Рынок акций, Драгоценные металлы
EKozhukhova@veles-capital.ru

Сергей Жителев

Металлы и добыча, Глобальные рынки
SZhitelev@veles-capital.ru

Эльза Газизова

Металлы и добыча, Глобальные рынки
EGazizova@veles-capital.ru

Россия, Москва, 123610, Краснопресненская наб.,
д. 12, под. 7, эт. 18
Телефон: +7 (495) 258 1988, факс: +7 (495) 258 19 89
www.veles-capital.ru