



Велес Капитал
ИНВЕСТИЦИОННАЯ КОМПАНИЯ

2 мая 2024 г.

Технический мониторинг долгового рынка



Содержание

Карты доходности локального рынка

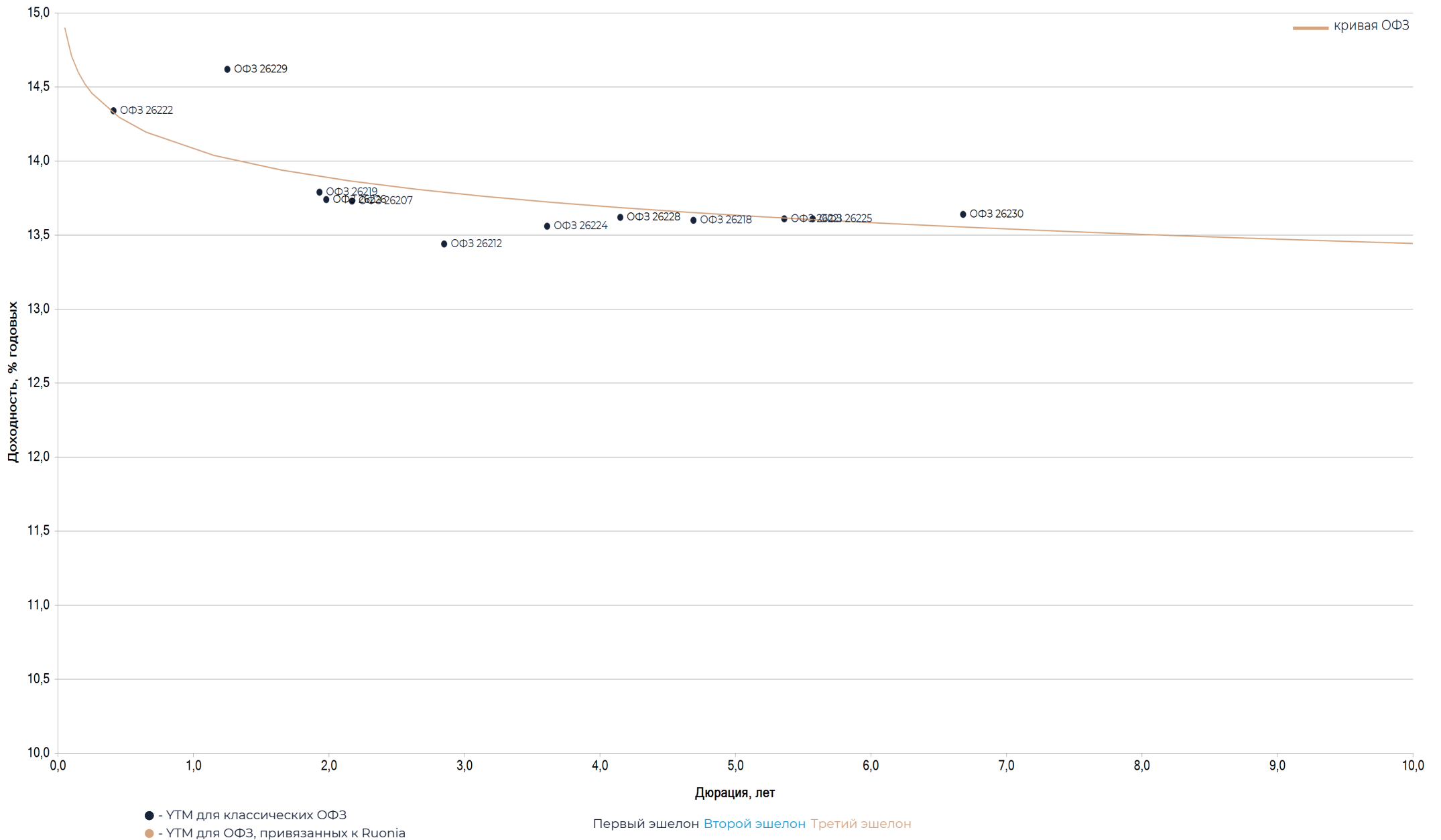
ОФЗ	3
Первый и второй эшелоны (короткие)	4
Первый и второй эшелоны (длинные)	5
High yield	6
Субфедеральный сектор (короткие)	7
Субфедеральный сектор (длинные)	8
Банки и финансы (короткие)	9
Банки и финансы (длинные)	10
Корпоративный сектор (короткие)	11
Корпоративный сектор (длинные)	12
Корпоративный сектор (длинные) - 2	13
Металлургия и добыча	14
Нефть и газ	15
Химическая промышленность	16
Потребительский сектор	17
Телекомы и медиа	18
Строительство и недвижимость	19
Машиностроение	20
Транспорт	21
Электроэнергетика и теплогенерация	22

Таблицы: локальный рынок

ОФЗ	23
Субфедеральный сектор	24
Банки и финансы	25
Металлургия и добыча	26
Нефть и газ	27
Химическая промышленность	28
Потребительский сектор	29
Телекомы и медиа	30
Строительство и недвижимость	31
Машиностроение	32
Транспорт	33
Электроэнергетика и теплогенерация	34

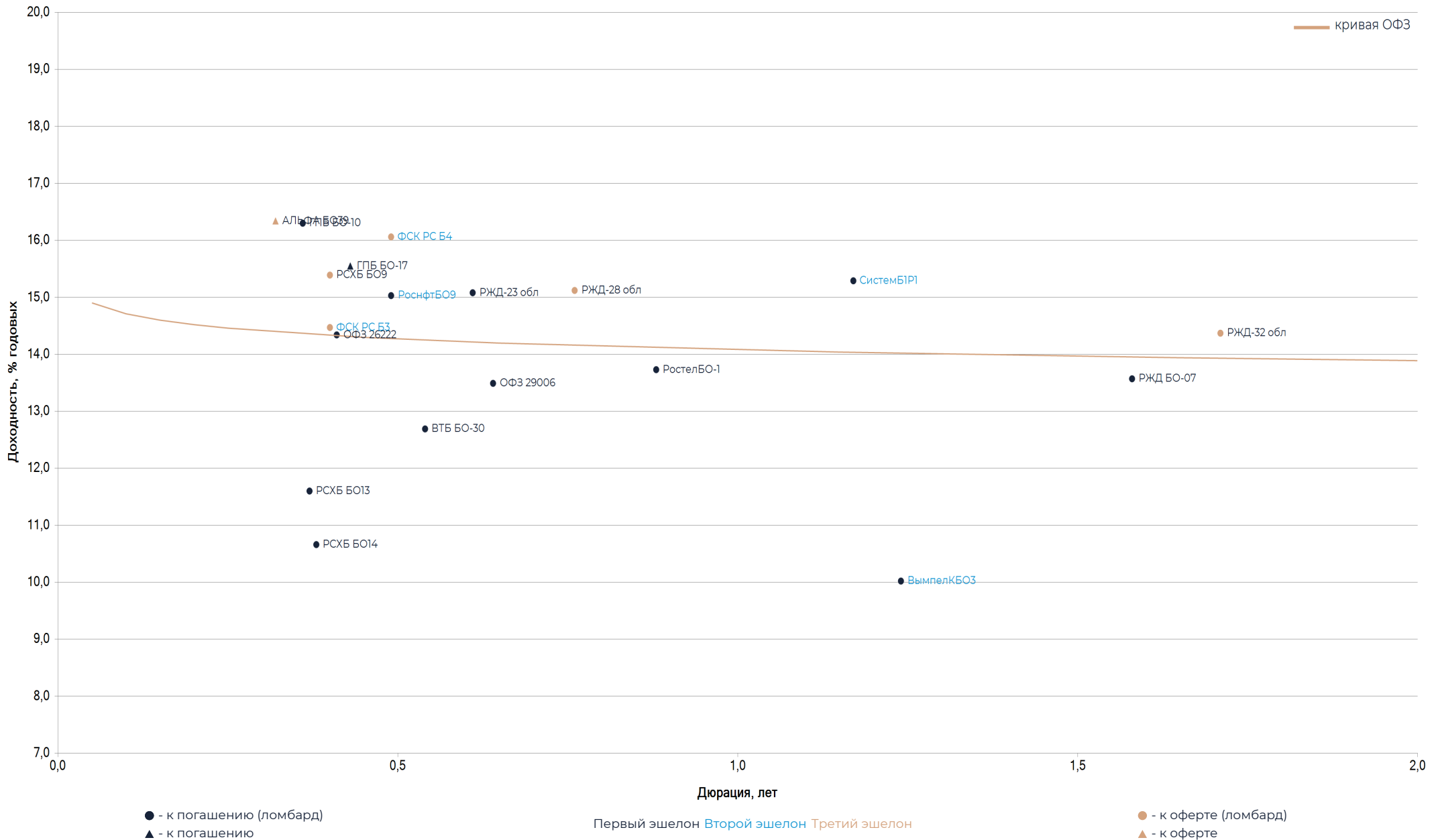


Локальный рынок: ОФЗ



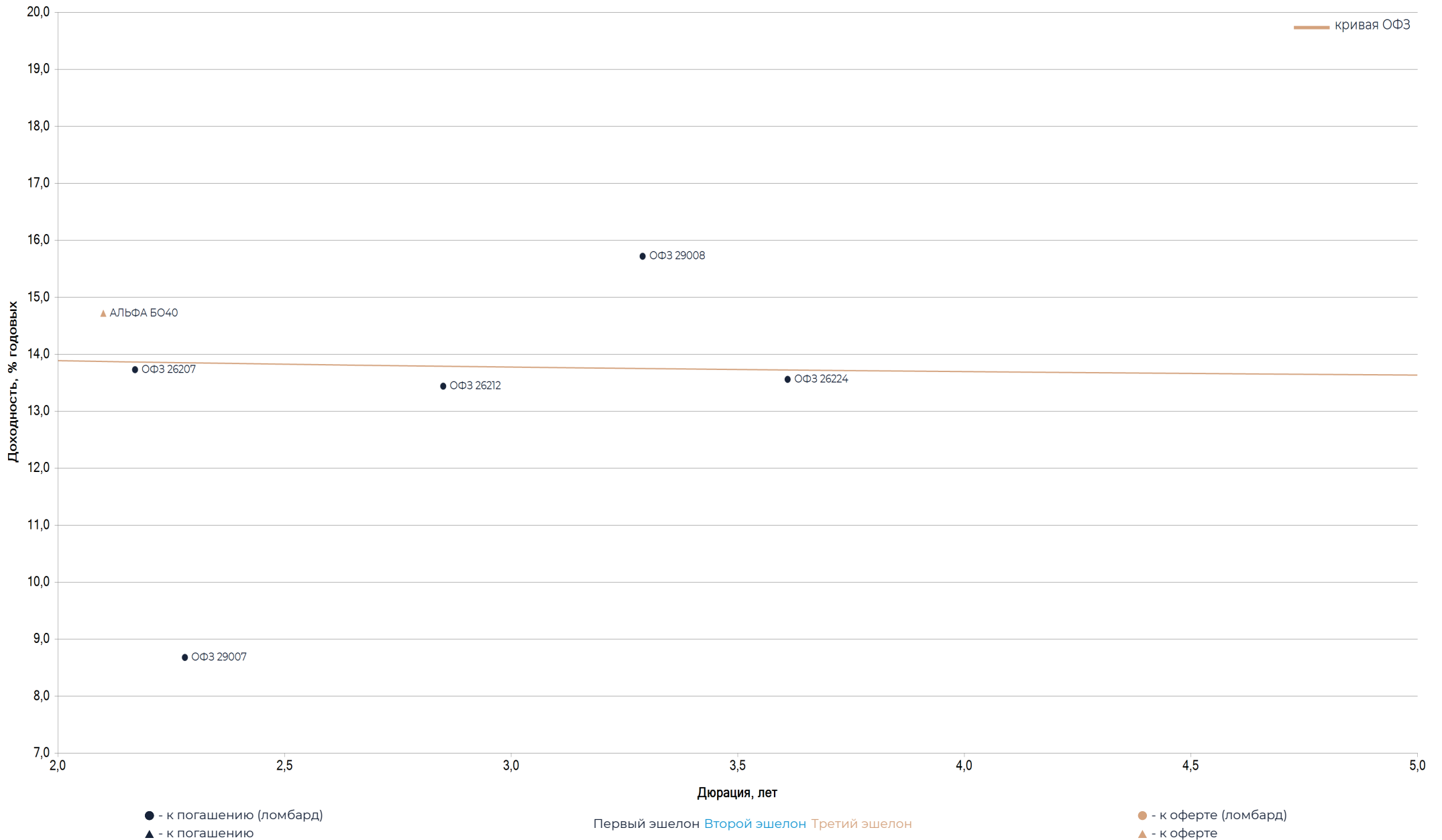


Локальный рынок: Первый и второй эшелоны (короткие)



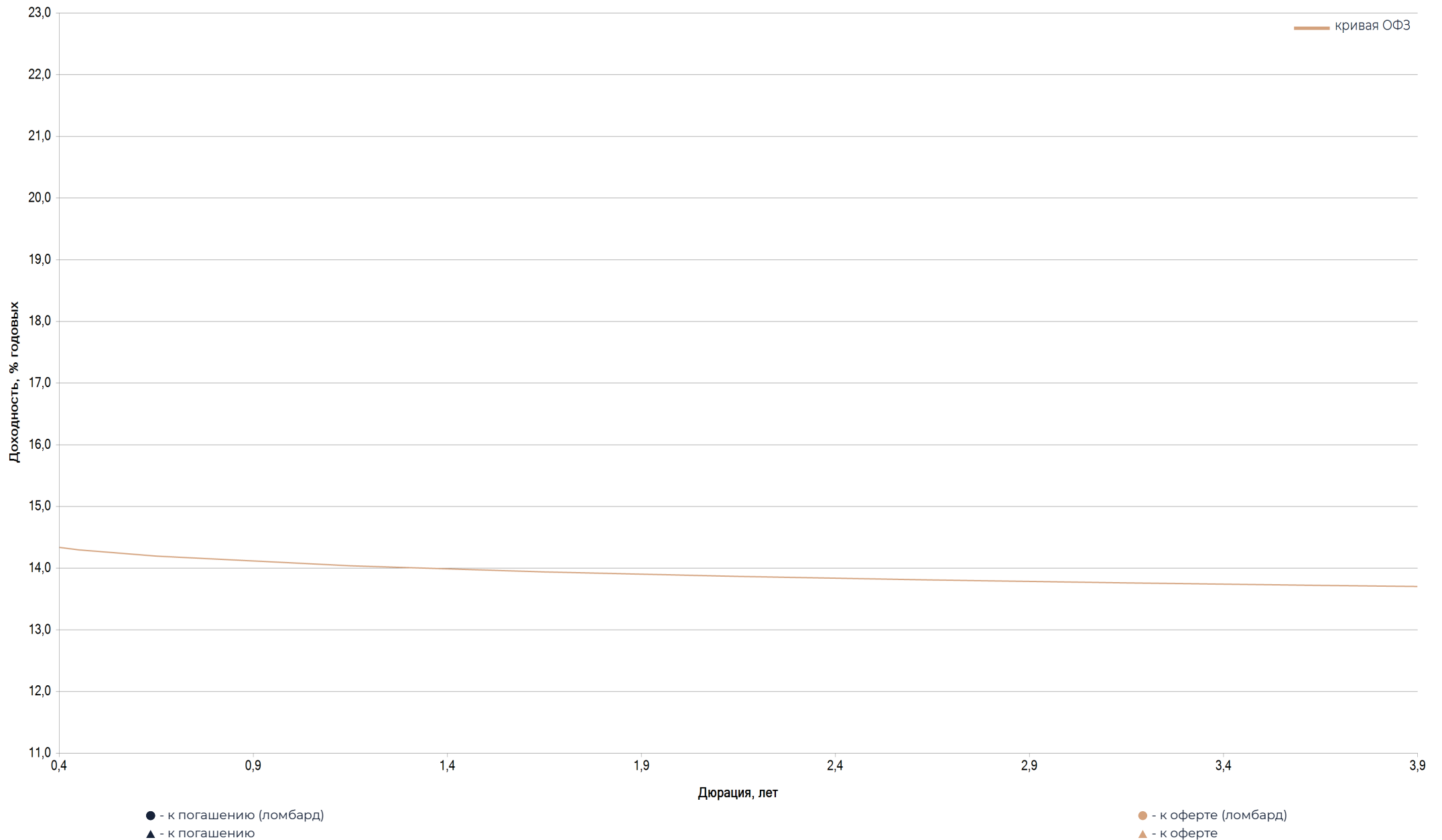


Локальный рынок: Первый и второй эшелоны (длинные)



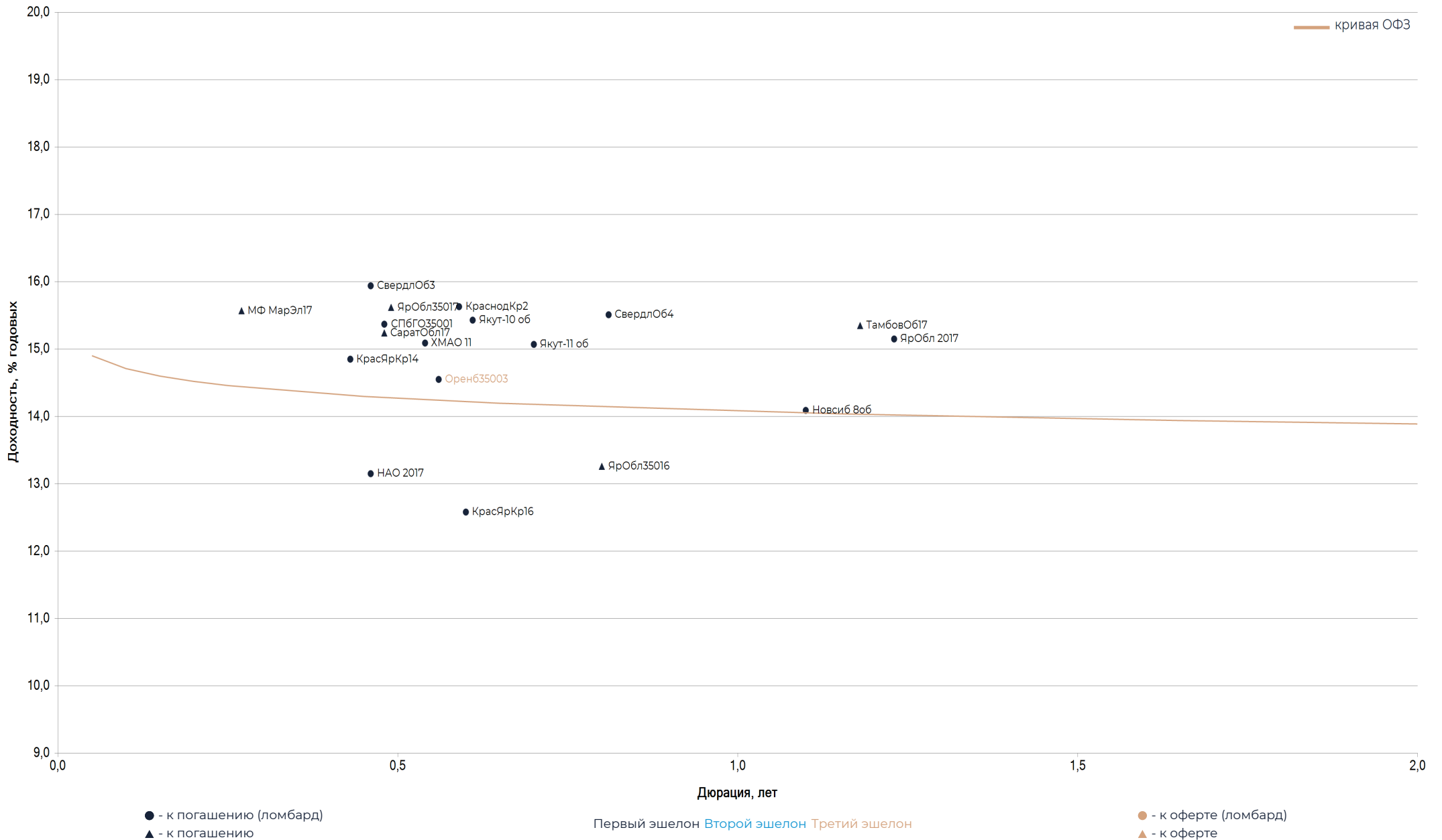


Локальный рынок: High yield



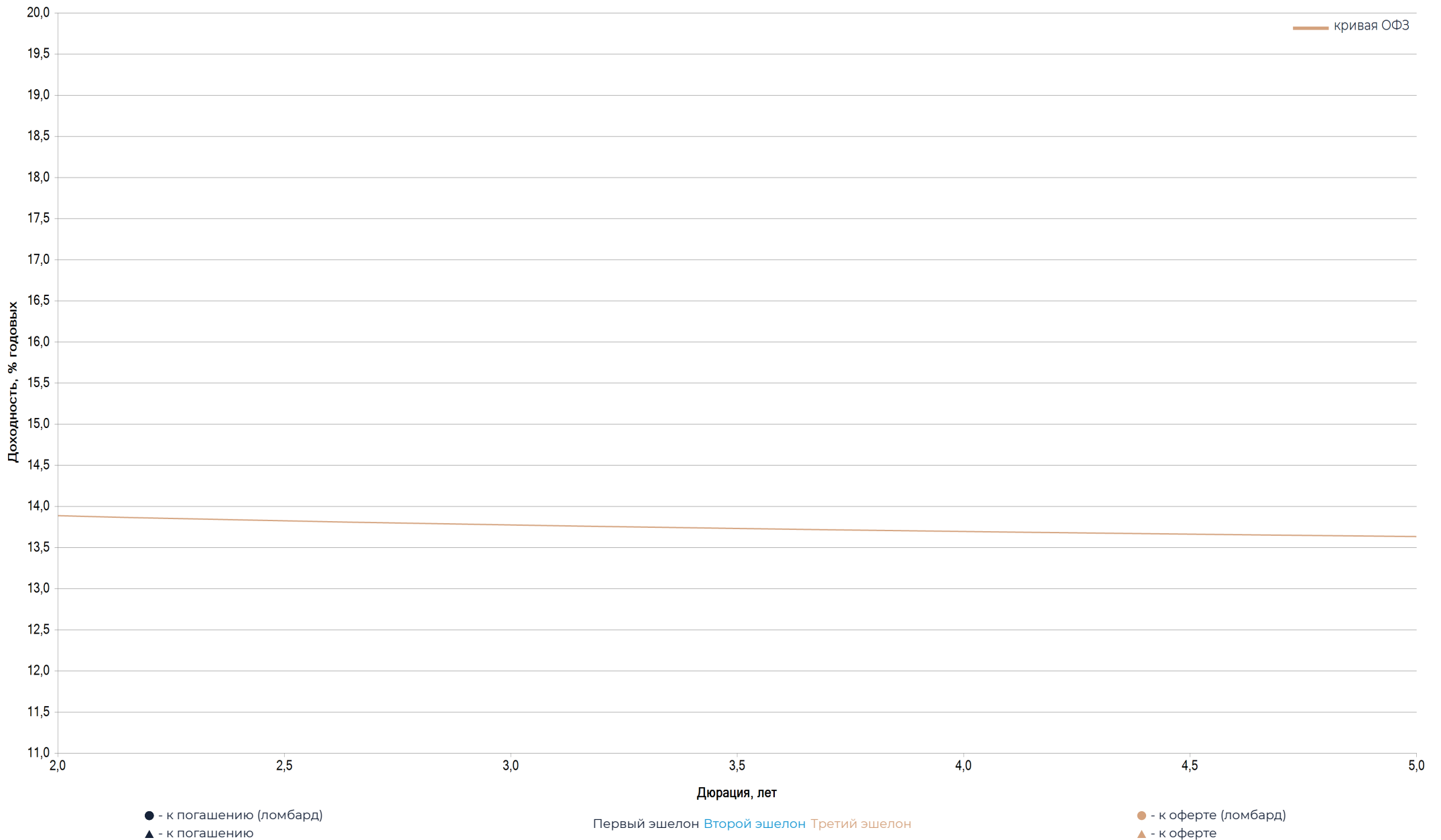


Локальный рынок: Субфедеральный сектор (короткие)



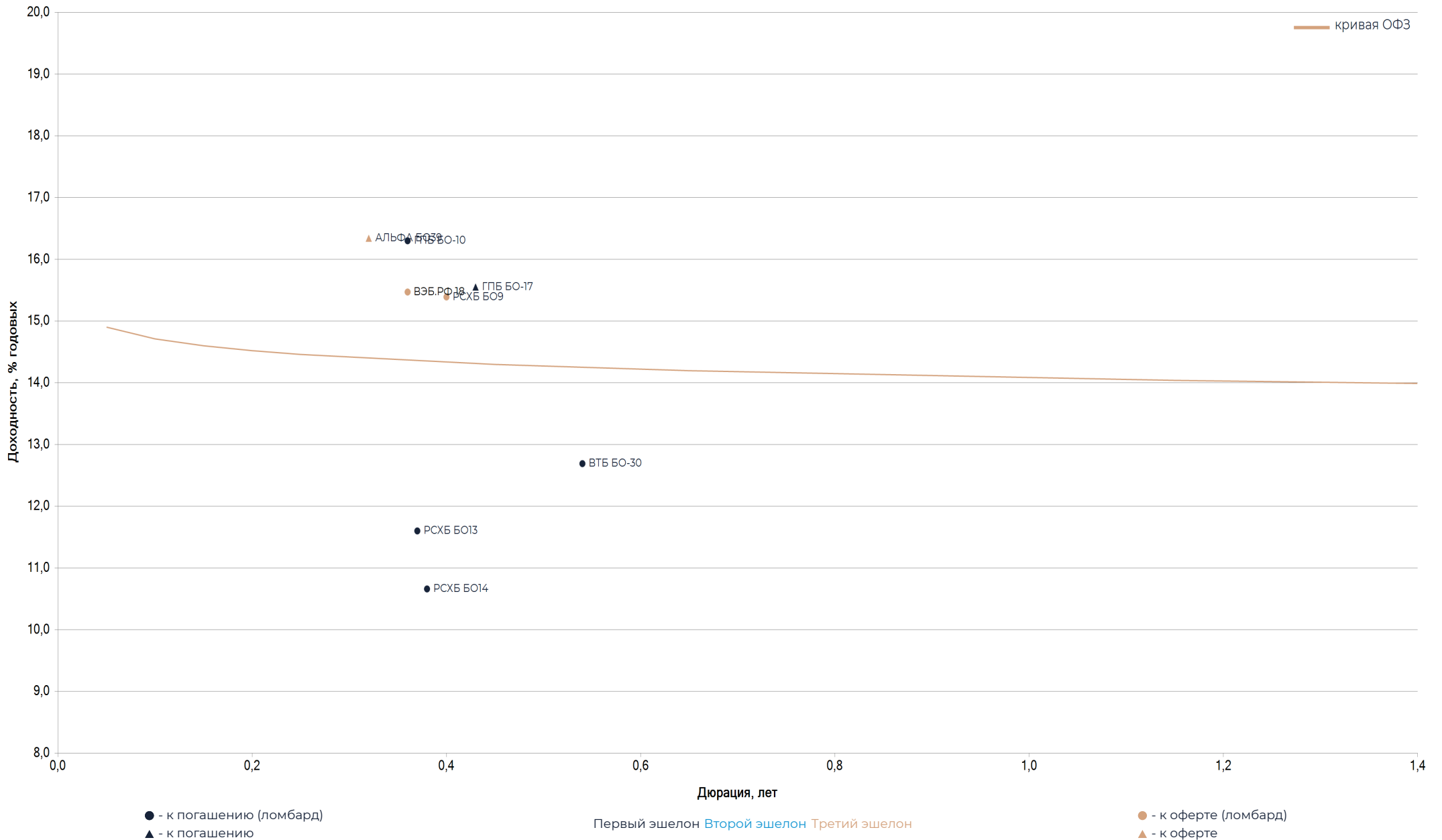


Локальный рынок: Субфедеральный сектор (длинные)



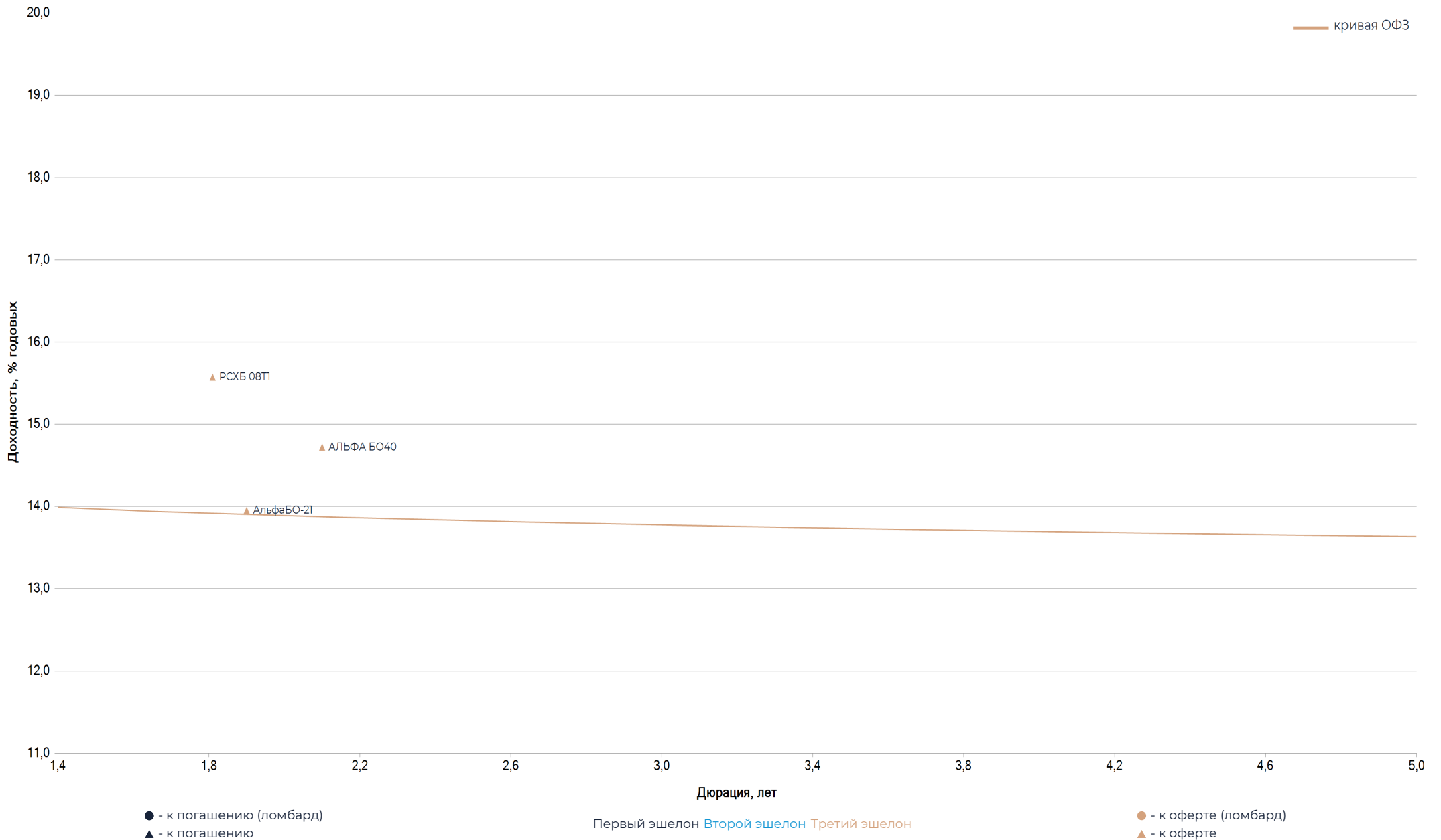


Локальный рынок: Банки и финансы (короткие)



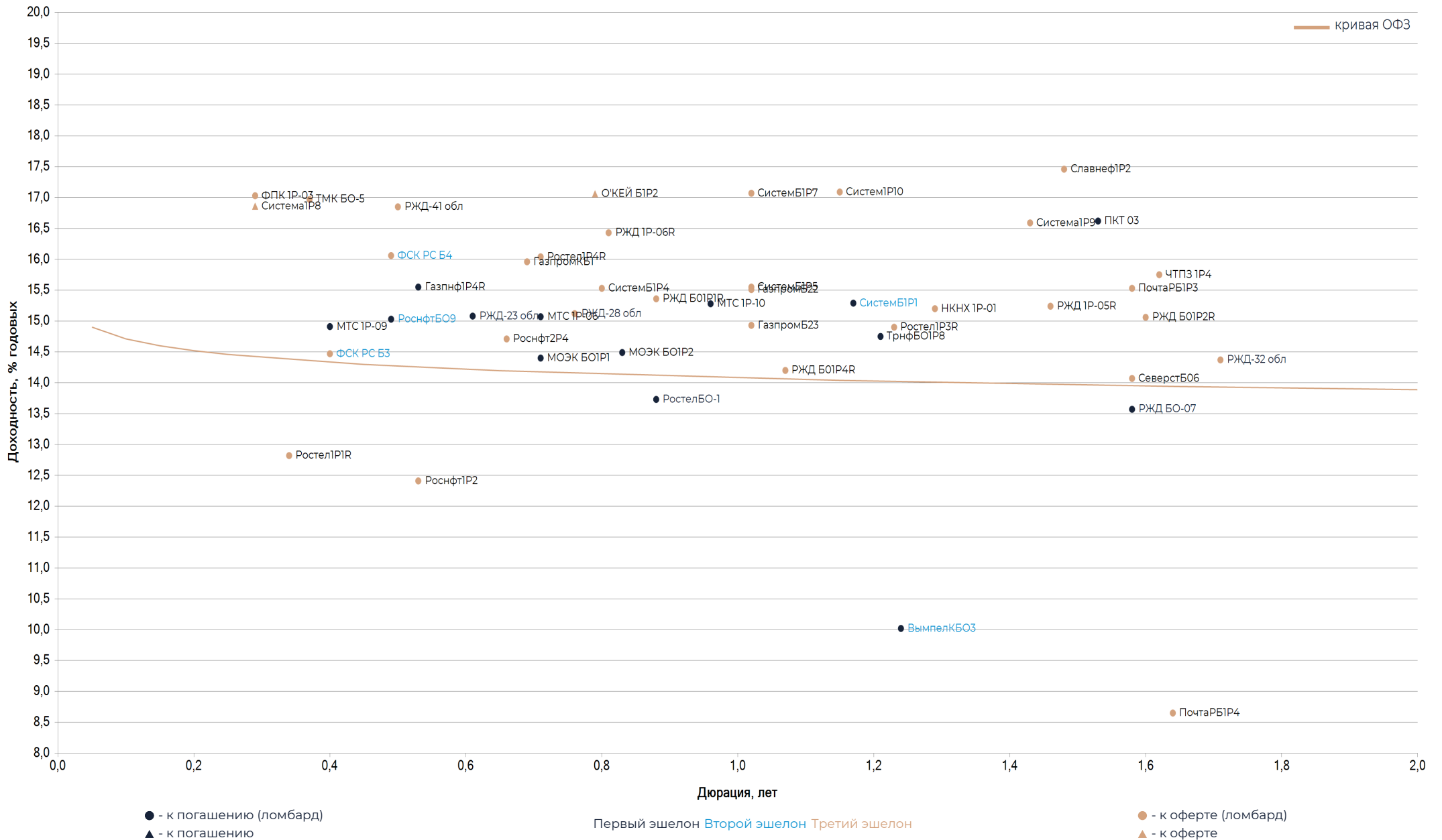


Локальный рынок: Банки и финансы (длинные)



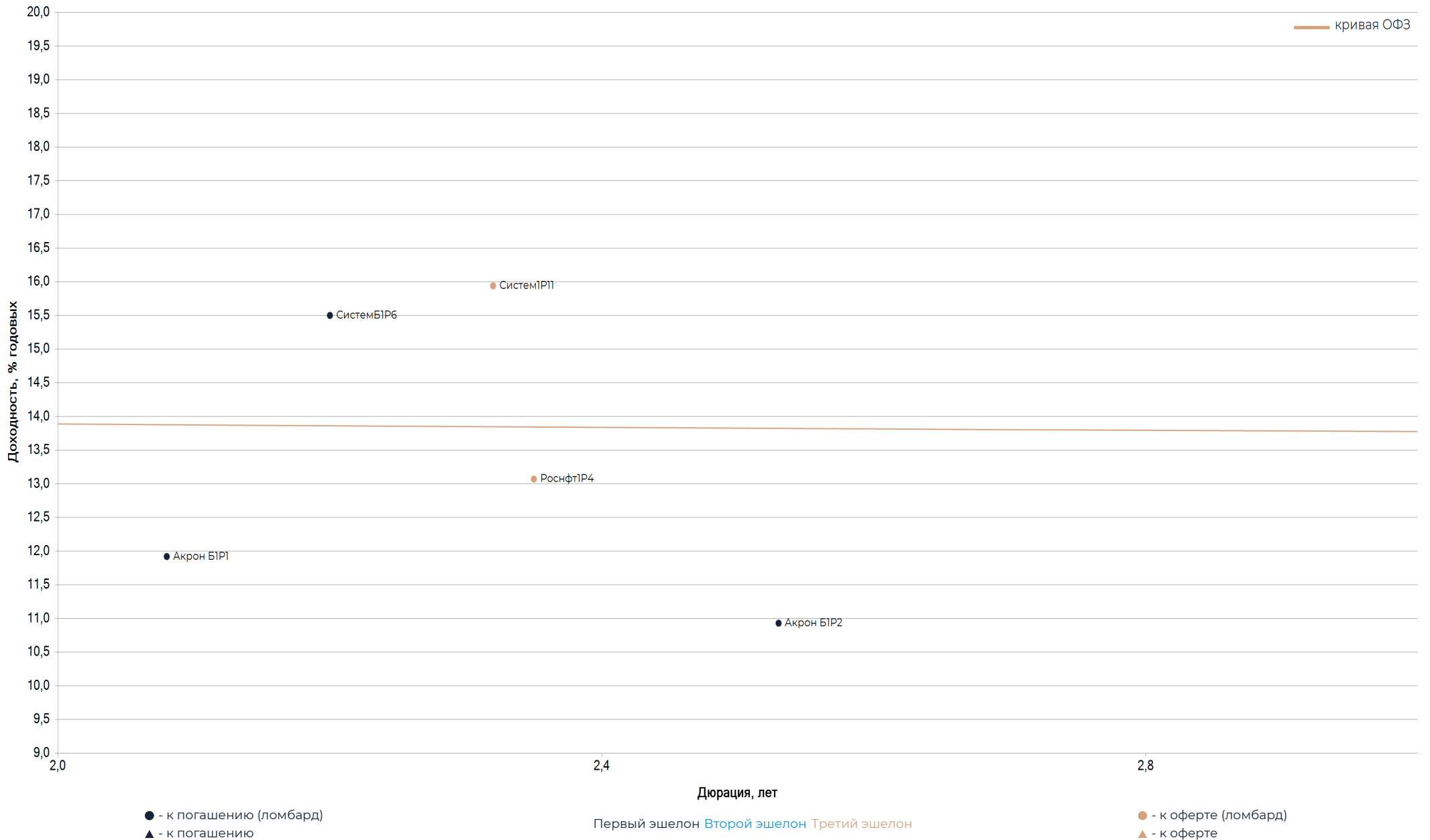


Локальный рынок: Корпоративный сектор (короткие)



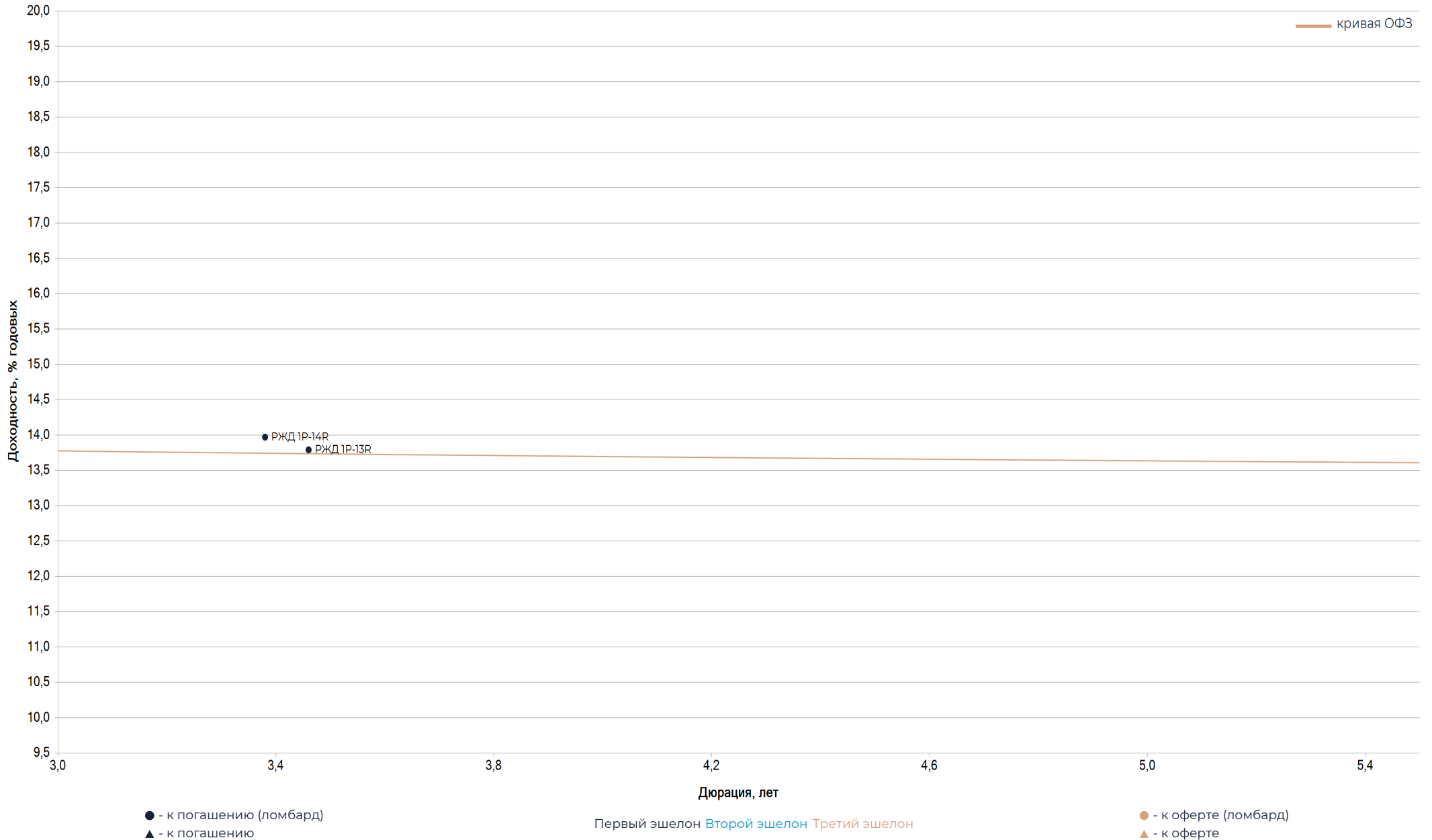


Локальный рынок: Корпоративный сектор (длинные)



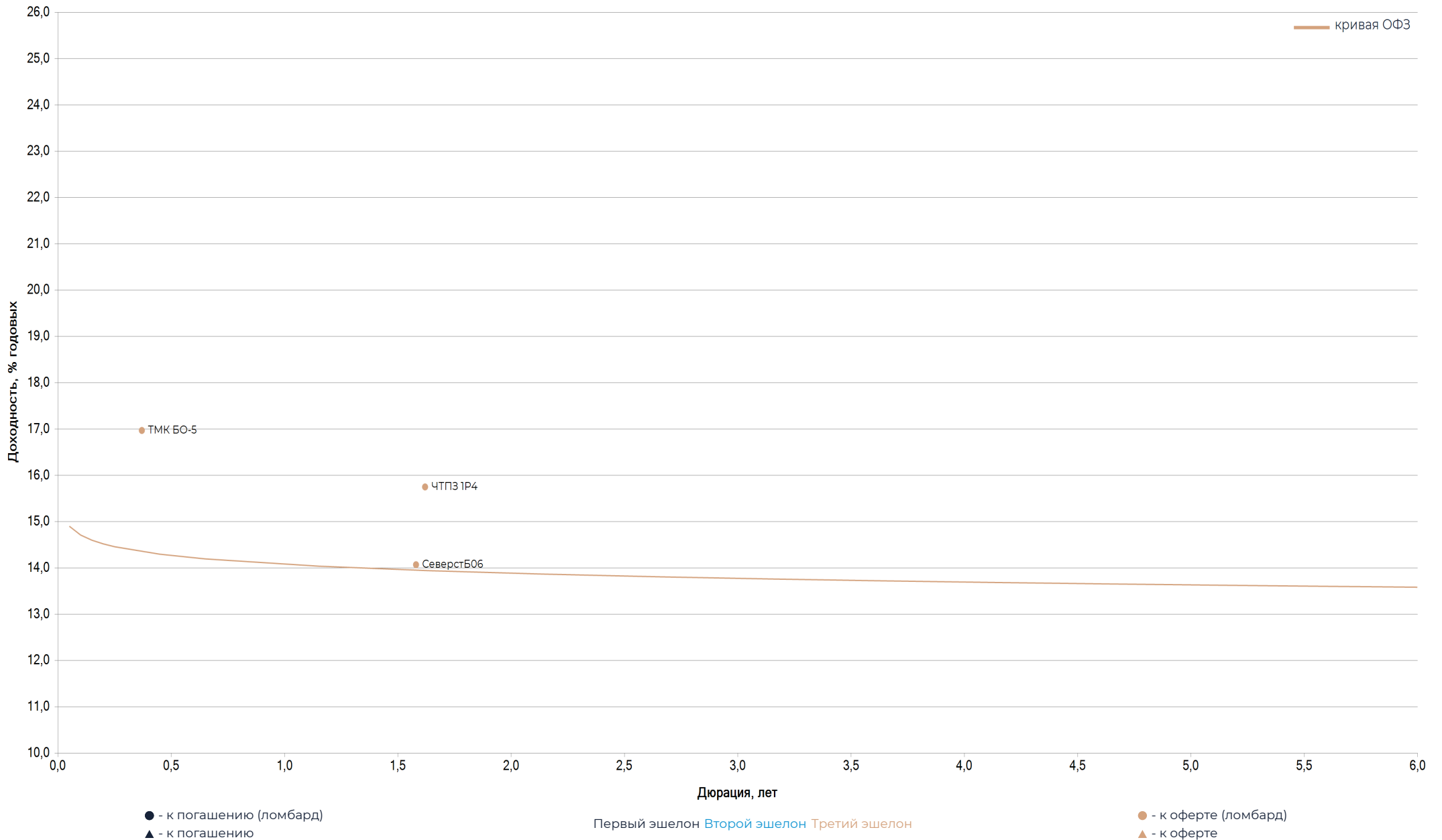


Локальный рынок: Корпоративный сектор (длинные) – 2



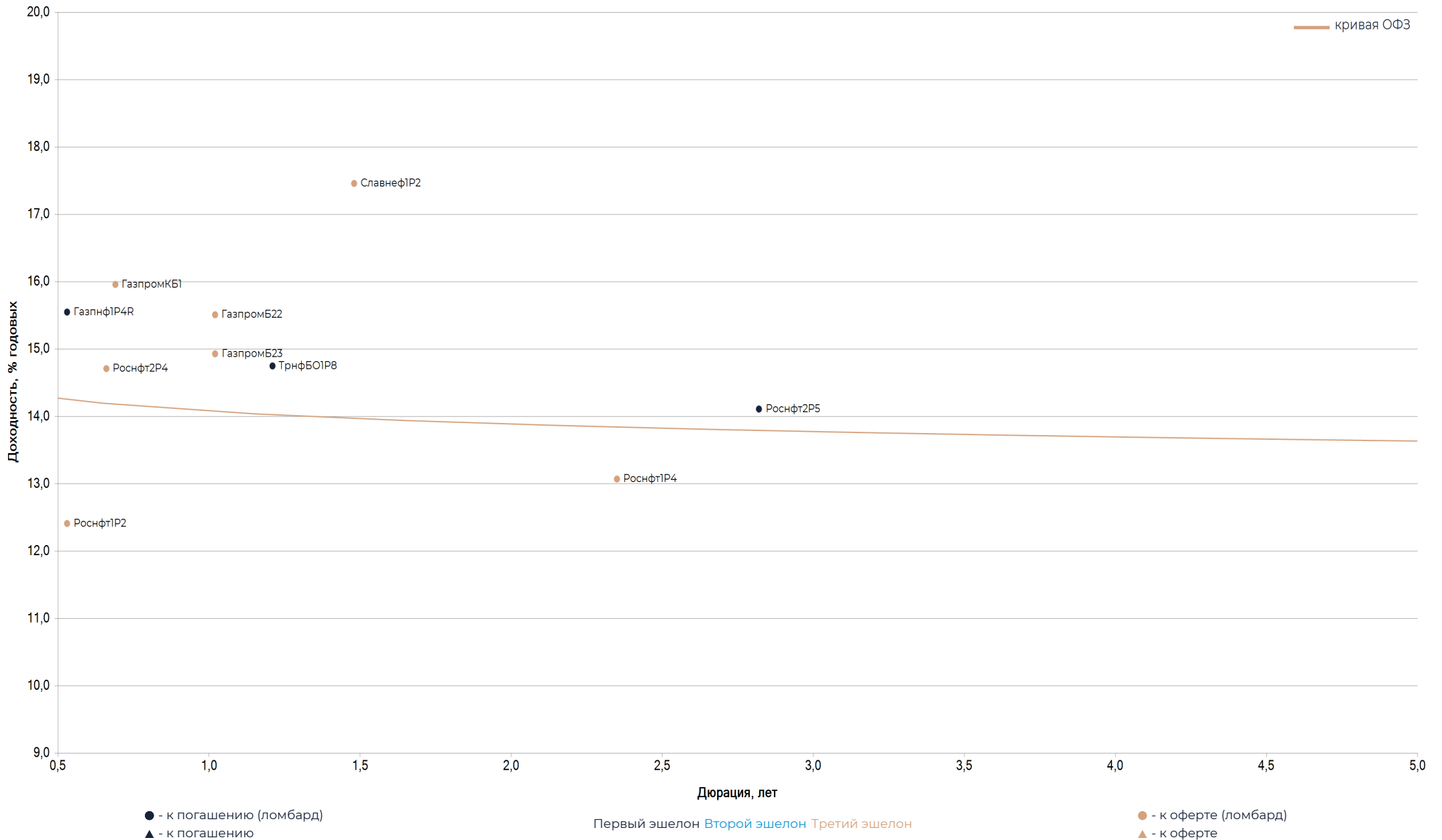


Локальный рынок: **Металлургия и добыча**



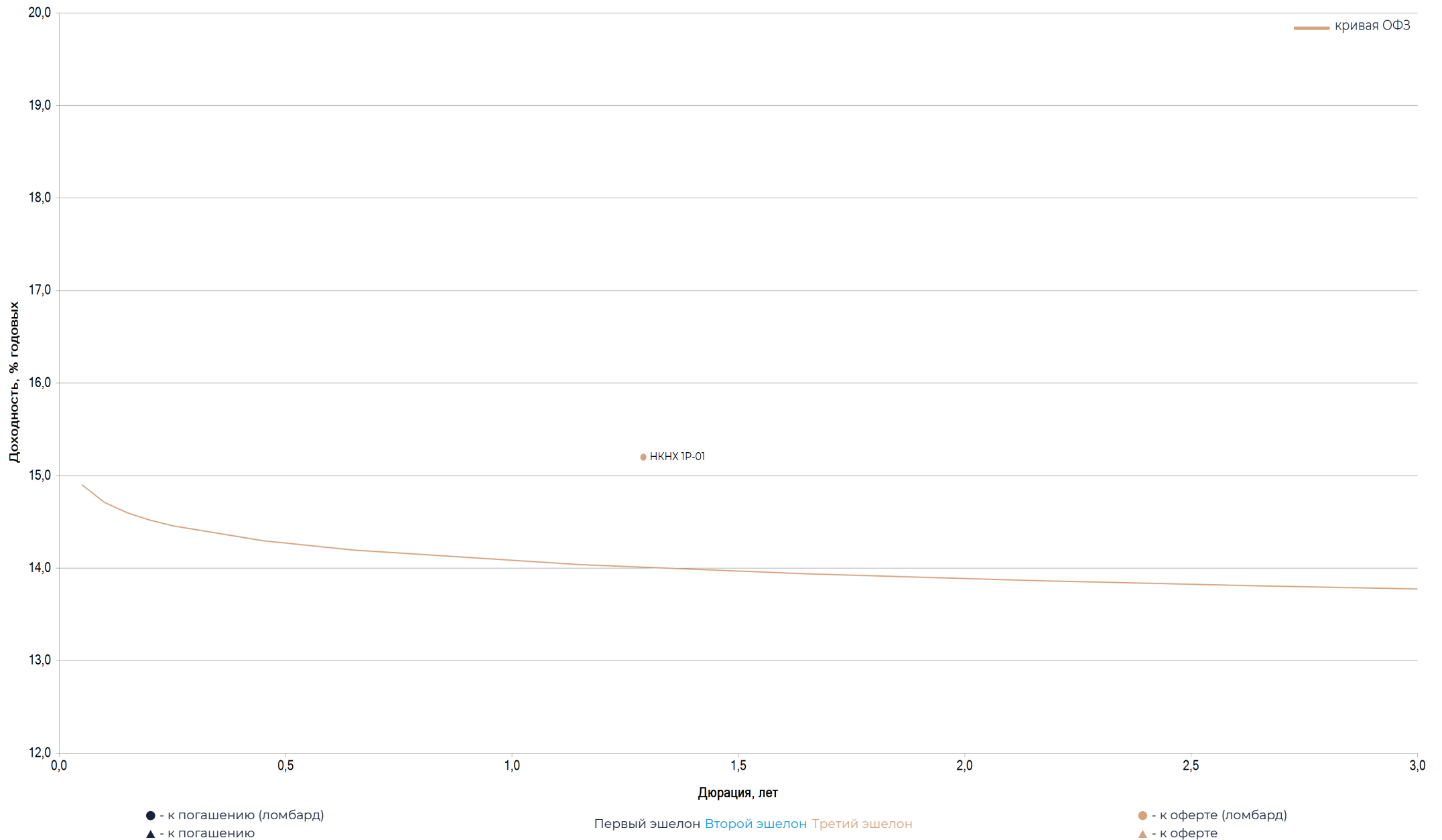


Локальный рынок: Нефть и газ



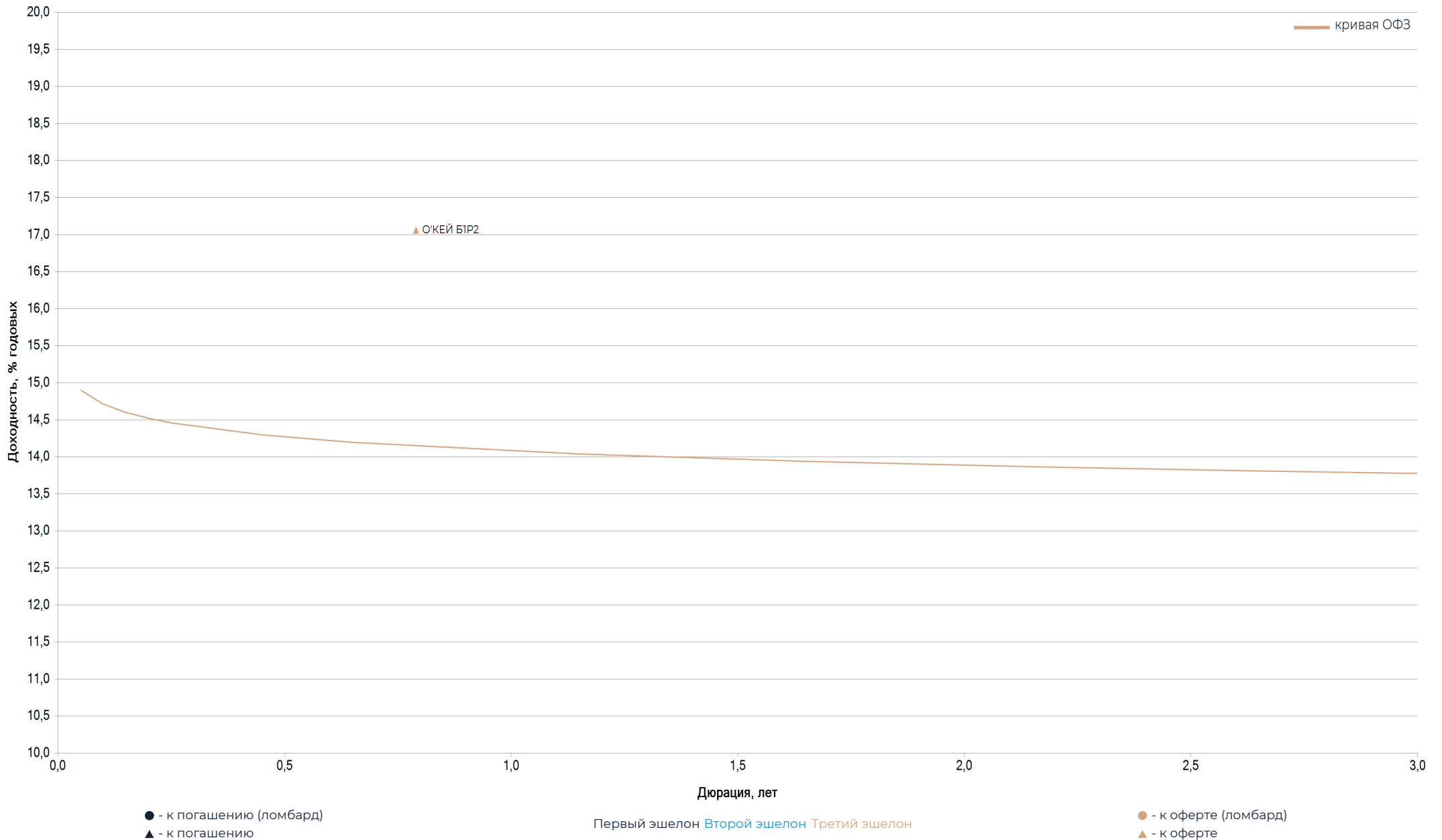


Локальный рынок: Химическая промышленность



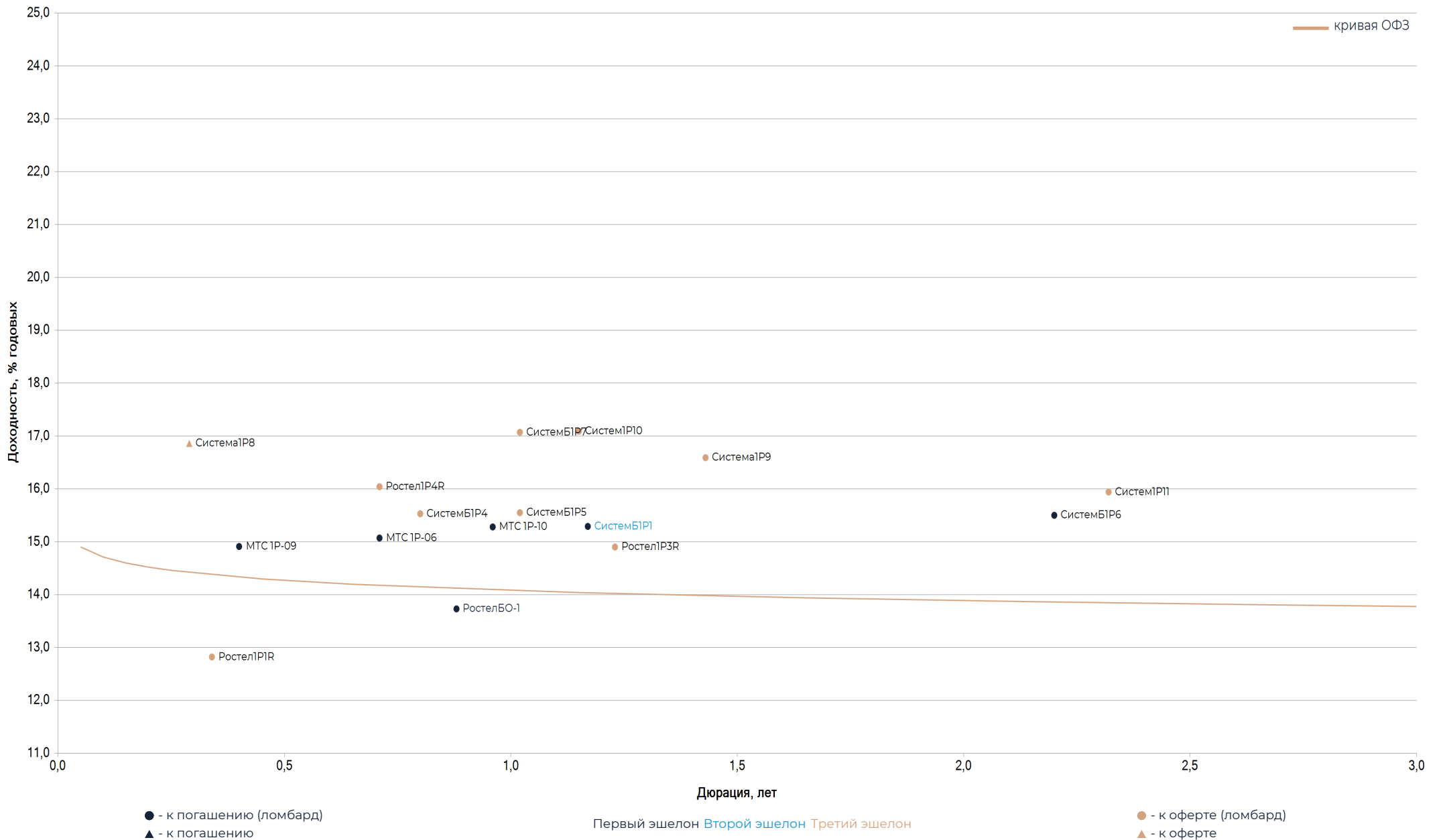


Локальный рынок: Потребительский сектор



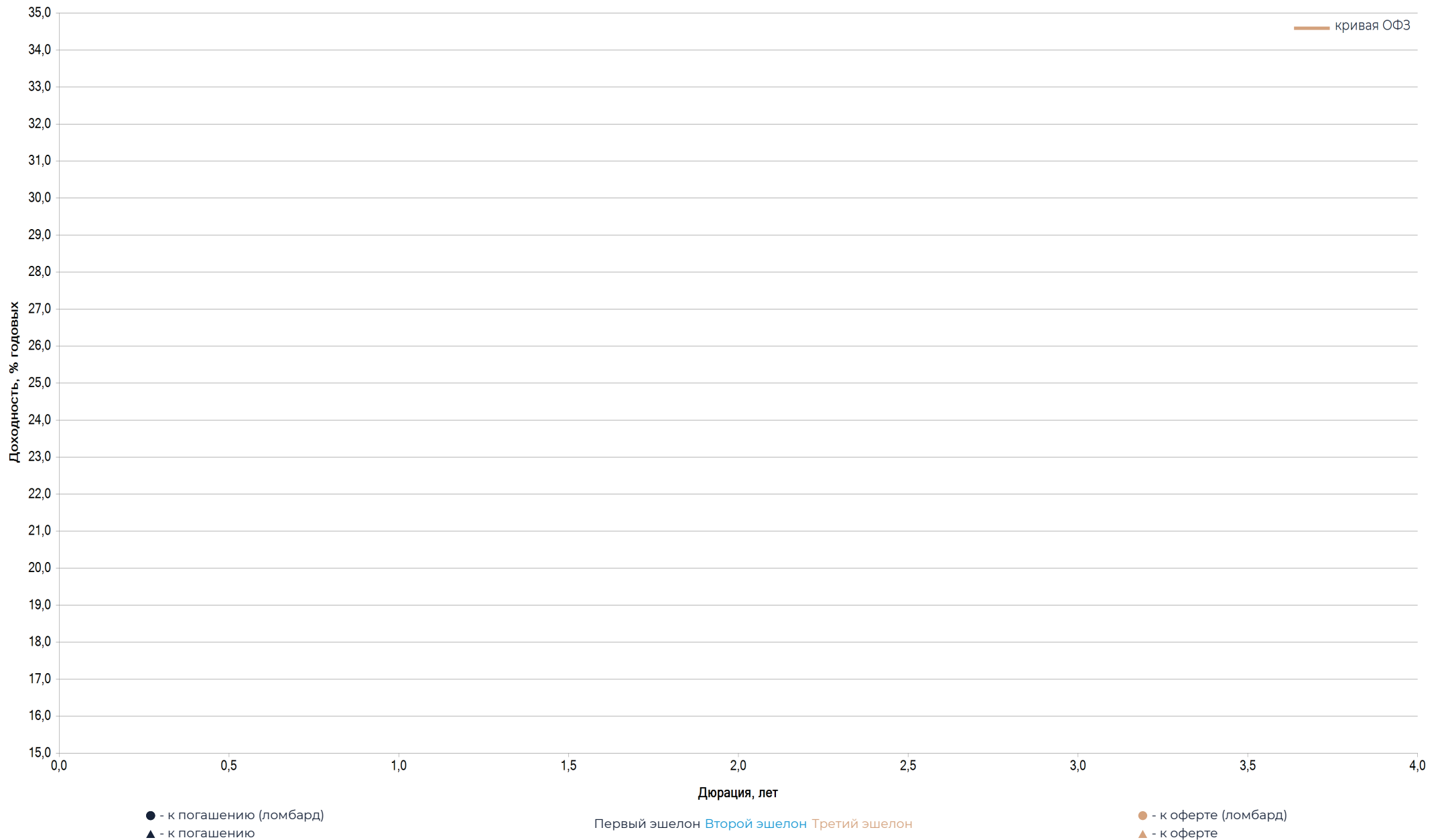


Локальный рынок: Телекомы и медиа



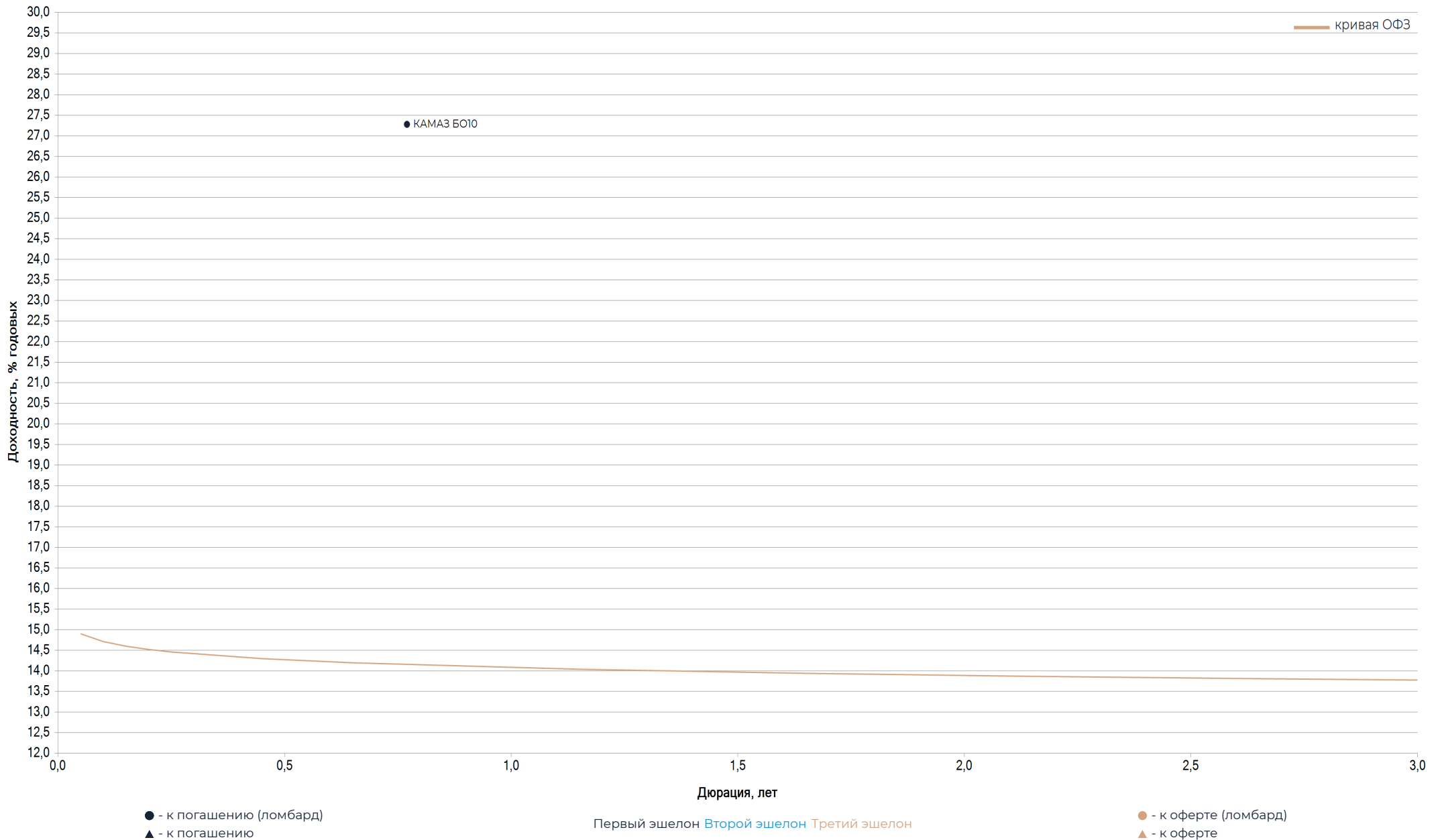


Локальный рынок: Строительство и недвижимость



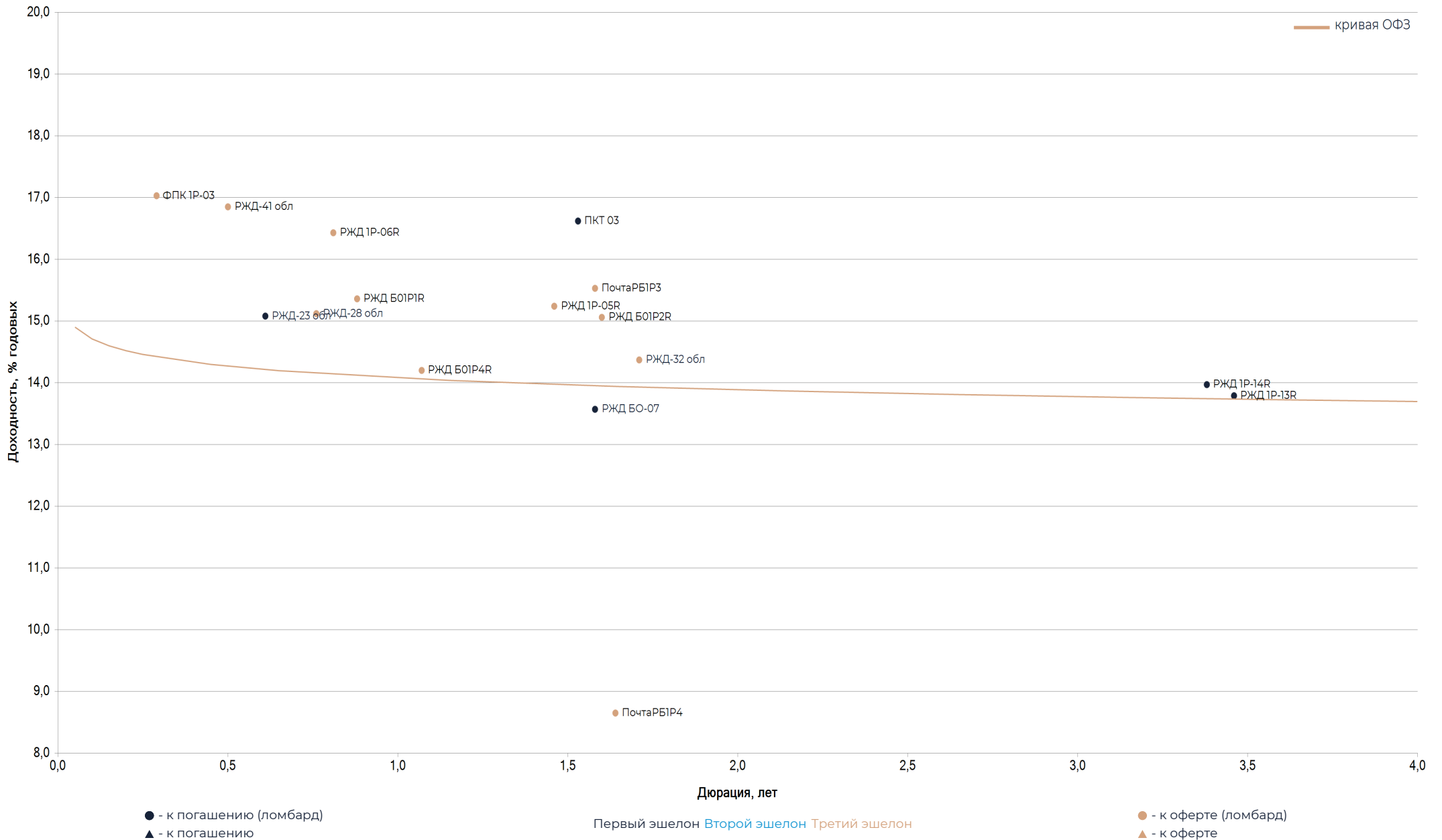


Локальный рынок: Машиностроение



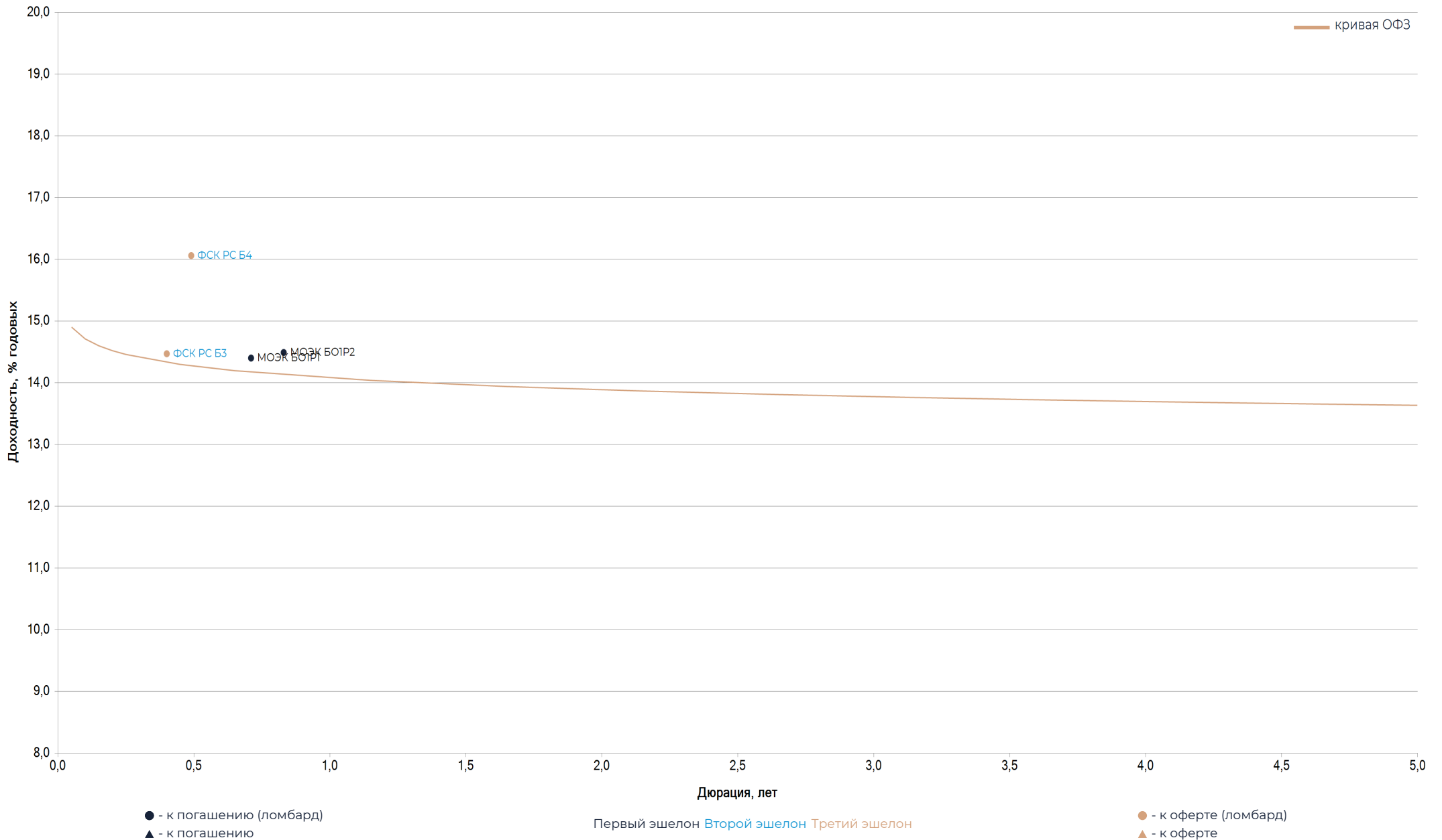


Локальный рынок: Транспорт





Локальный рынок: Электроэнергетика и теплогенерация





Локальный рынок: ОФЗ

Бумага	ISIN	Индикатив					Кредитные оценки					Даты			
		Цена	Изм. бп.	УТМ	Изм. бп.	Дюрация	Купон текущий	Ломбардн. Список	Спред к G-кривой	Рейтинги (АКРА/Эксперт РА)	Рейтинги (S/M/F)	Котир. Список	Ликвид. (0-100)	Размещение	Погашение/ Оферта
ОФЗ 26227	SU26227RMFS7	98,61		14,29		0,19	7,40	Да	-51,49	отозван/отозван		I	85	27.03.2019	17.07.2024
ОФЗ 26229	SU26229RMFS3	90,61		14,62		1,25	7,15	Да	16,89	отозван/отозван		I	57	05.06.2019	12.11.2025
ОФЗ 26226	SU26226RMFS	89,12		13,74		1,98	7,95	Да	-36,93	отозван/отозван		I	79	19.12.2018	07.10.2026
ОФЗ 26226	SU26226RMFS	89,12		13,74		1,98	7,95	Да	-36,93	отозван/отозван		0	79	19.12.2018	07.10.2026
ОФЗ 26228	SU26228RMFS	77,66		13,62		4,15	7,65	Да	7,36	отозван/отозван		I	53	24.04.2019	10.04.2030
ОФЗ 26230	SU26230RMFS1	64,52		13,64		6,68	7,70	Да	11,08	отозван/отозван		I	74	05.06.2019	16.03.2039
ОФЗ 26222	SU26222RMFS	97,01		14,34		0,41	7,10	Да	-41,65	отозван/отозван		I	76	03.05.2017	16.10.2024
ОФЗ 26219	SU26219RMFS4	88,85		13,79		1,93	7,75	Да	-34,68	отозван/отозван		I	68	29.06.2016	16.09.2026
ОФЗ 26219	SU26219RMFS4	88,85		13,79		1,93	7,75	Да	-34,68	отозван/отозван		0	68	29.06.2016	16.09.2026
ОФЗ 26207	SU26207RMFS	88,37		13,73		2,17	8,15	Да	-29,49	отозван/отозван		I	85	22.02.2012	03.02.2027
ОФЗ 26207	SU26207RMFS	88,37		13,73		2,17	8,15	Да	-29,49	отозван/отозван		0	85	22.02.2012	03.02.2027
ОФЗ 26212	SU26212RMFS9	82,76		13,44		2,85	7,05	Да	-32,25	отозван/отозван		I	50	23.01.2013	19.01.2028
ОФЗ 26224	SU26224RMFS	77,42		13,56		3,61	6,90	Да	-3,26	отозван/отозван		I	44	21.02.2018	23.05.2029
ОФЗ 26218	SU26218RMFS6	78,34		13,60		4,69	8,50	Да	8,50	отозван/отозван		I	49	28.10.2015	17.09.2031
ОФЗ 26221	SU26221RMFS0	71,76		13,61		5,36	7,70	Да	10,04	отозван/отозван		I	57	15.02.2017	23.03.2033
ОФЗ 26225	SU26225RMFS1	67,52		13,61		5,57	7,25	Да	9,66	отозван/отозван		I	59	21.02.2018	10.05.2034
ОФЗ 29006	SU29006RMFS	100,99		13,49		0,64	14,56 (F)	Да	-121,08	отозван/отозван		I	60	31.12.2014	29.01.2025
ОФЗ 29008	SU29008RMFS	104,82		15,72		3,29	16,49	Да	208,60	отозван/отозван		I	36	31.12.2014	03.10.2029
ОФЗ 29009	SU29009RMFS	104,80		10,98		4,72	11,60 (F)	Да	-254,22	отозван/отозван		I	36	31.12.2014	05.05.2032
ОФЗ 29010	SU29010RMFS	104,73		12,76		5,19	13,19 (F)	Да	-75,44	отозван/отозван		I	36	31.12.2014	06.12.2034
ОФЗ 29007	SU29007RMFS	104,00		8,68		2,28	15,77 (F)	Да	-533,91	отозван/отозван		I	32	31.12.2014	03.03.2027
ОФЗ 52002	SU52002RMFS1	88,96		6,15		3,61	2,50	Да	-748,70	отозван/отозван		I	41	21.03.2018	02.02.2028

*Оценка Велес Капитал



Локальный рынок: Субфедеральный сектор

Бумага	ISIN	Индикатив					Кредитные оценки					Даты			
		Цена	Изм. бп.	УТМ	Изм. бп.	Дюрация	Купон текущий	Ломбардн. Список	Спред к G-кривой	Рейтинги (АКРА/Эксперт РА)	Рейтинги (S/M/F)	Котир. Список	Ликвид. (0-100)	Размещение	Погашение/ Оферта
БелгОБ2017	RU000A0JXTW	99,31		14,65		0,11	8,25	Да	-18,33	AA-(RU)/-		I	30	20.06.2017	11.06.2024
БелОБ34012	RU000A100PP	98,29		15,04		0,23	7,80	Да	24,13	AA-(RU)/-		I	30	12.08.2019	05.08.2024
ВлгОБ35007	RU000A0JXSD	99,64		12,07		0,09	7,90		-277,70	отозван/ruA-		I	20	02.06.2017	02.06.2024
КОМИ 14 об	RU000A0JXUD	99,17		14,32		0,14	8,40	Да	-50,54	A(RU)/-		I	19	27.06.2017	25.06.2024
КраснодКр1	RU000A0JXYS	98,62		14,32		0,24	8,60	Да	-47,48	AA-(RU)/ruAA+		I	30	11.08.2017	09.08.2024
КраснодКр2	RU000A0ZZ8X	95,27		15,63		0,59	7,63	Да	91,29	AA-(RU)/ruAA+		I	21	05.06.2018	03.06.2025
КрасЯрКр14	RU000A0ZYFB	96,96		14,85		0,43	7,84	Да	9,70	AA(RU)/-		I	30	09.11.2017	31.10.2024
КрасЯрКр16	RU000A0ZZM8	97,80		12,58		0,60	8,70	Да	-213,42	AA(RU)/-		I	18	21.09.2018	12.09.2025
НАО 2017	RU000A0ZYF61	97,58		13,15		0,46	7,80	Да	-160,16	-/отозван		III	30	09.11.2017	07.11.2024
Новсиб 8об	RU000A0JWN	94,54		14,09		1,10	9,20	Да	-43,60	-/ruA-		I	20	30.05.2016	28.05.2026
Оренб35003	RU000A0JVM8	100,10		14,55		0,56	14,00	Да	-16,65	AA-(RU)/-		I	30	16.07.2015	03.07.2025
Оренб35004	RU000A0ZYKH	91,19		13,02		1,93	8,18	Да	-111,92	AA-(RU)/-		I	25	14.12.2017	02.12.2027
МФ МарЭл17	RU000A0JY031	98,12		15,57		0,27	8,60		78,40	-/ruBBB+		I	20	30.08.2017	21.08.2024
СамарОбл12	RU000A0JWM	99,30		15,15		0,13	9,64	Да	31,62	AA(RU)/-		I	30	01.07.2016	21.06.2024
СПбГО35001	RU000A0ZYHX	96,16		15,37		0,48	7,70	Да	62,87	AAA(RU)/ruAAA		I	34	06.12.2017	28.05.2025
СаратОбл17	RU000A0ZYG6	96,60		15,24		0,48	8,10		50,14	-/ruA-		II	20	22.11.2017	20.11.2024
Якут-10 об	RU000A0ZZ7E	95,19		15,43		0,61	7,55	Да	71,76	отозван/ruAA-		I	30	24.05.2018	15.05.2025
Якут-11 об	RU000A0ZZNJ	95,81		15,07		0,70	8,95	Да	38,86	отозван/ruAA-		I	30	03.10.2018	24.09.2025
СвердлОб3	RU000A0JWZ7	97,25		15,94		0,46	9,80	Да	119,54	AA-(RU)/ruAA-		I	30	17.11.2016	15.11.2024
СвердлОб4	RU000A0ZYDU	93,80		15,51		0,81	7,70	Да	87,16	AA-(RU)/ruAA-		I	30	24.10.2017	22.10.2025
ТамбовОбл3	RU000A0JXVH	98,95		14,29		0,18	8,40	Да	-52,06	BBB+(RU)/отозван		I	27	12.07.2017	12.07.2024
ТамбовОбл17	RU000A0ZYJ18	91,55		15,35		1,18	8,00		86,71	BBB+(RU)/отозван		I	29	05.12.2017	05.12.2025
ХМАО 11	RU000A0ZYK	95,94		15,09		0,54	7,60	Да	36,49	AAA(RU)/-		I	30	19.12.2017	17.12.2024
ЯрОбл35017	RU000A100PR	96,22		15,62		0,49	7,95		88,21	отозван/ruA-		I	28	12.08.2019	24.06.2025
ЯрОбл35016	RU000A0ZZEM	95,89		13,26		0,80	7,95		-138,94	отозван/ruA-		I	29	30.07.2018	21.09.2025
ЯрОбл 2017	RU000A0JXS8	91,95		15,15		1,23	8,40	Да	69,48	отозван/ruA-		I	26	01.06.2017	20.04.2027



Локальный рынок: Банки и финансы

Бумага	ISIN	Индикатив					Кредитные оценки					Даты			
		Цена	Изм. бп.	YTM	Изм. бп.	Дюрация	Купон текущий	Ломбардн. Список	Спред к G-кривой	Рейтинги (АКРА/Эксперт РА)	Рейтинги (S/M/F)	Котир. Список	Ликвид. (0-100)	Размещение	Погашение/ Оферта
АльфаБО-20	RU000A0JXRV	99,58		15,80		0,06	8,85		93,77	AA+(RU)/ruAA+		III	20	30.05.2017	23.05.2024 (P)
АльфаБО-15	RU000A0JV0U	102,97				0,09	8,85	Да	-4395,82	AA+(RU)/ruAA+		III	11	02.12.2014	23.05.2024 (P)
АЛЬФА БО39	RU000A0ZYW	97,21		16,34		0,32	7,75		156,74	AA+(RU)/ruAA+		III	15	06.03.2018	11.09.2024 (P)
АльфаБО-21	RU000A0ZYB	99,07		13,95		1,90	13,05		-19,61	AA+(RU)/ruAA+		III	29	02.10.2017	13.10.2026 (P)
АЛЬФА БО40	RU000A0ZYU2	97,65		14,72		2,10	13,20		66,62	AA+(RU)/ruAA+		III	30	21.02.2018	03.03.2027 (P)
ВТБ БО-30	RU000A0JV3Q	100,51		12,69		0,54	13,00	Да	-203,99	AAA(RU)/ruAAA		I	23	26.12.2014	13.12.2024
ВЭБ.РФ 18	RU000A0JT403	97,14		15,47		0,36	7,67	Да	70,15	AAA(RU)/ruAAA		I	25	12.10.2012	01.10.2024 (P)
ВЭБ.РФ 19	RU000A0JT6B	106,24		10,82		1,58	14,21	Да	-349,78	AAA(RU)/ruAAA		I	24	18.10.2012	06.04.2026 (P)
ГПБ БО-10	RU000A0JUV0	97,05		16,30		0,36	8,15	Да	152,78	AA+(RU)/ruAA+		III	33	26.09.2014	26.09.2024
ГПБ БО-17	RU000A0ZYEE	96,74		15,55		0,43	8,15		79,64	AA+(RU)/ruAA+		II	31	31.10.2017	31.10.2024
РосбанкБ26	RU000A0JWN	88,52		14,25		1,79	7,65	Да	5,63	AAA(RU)/ruAAA		II	8	21.07.2016	21.07.2026
ЕАБРП	RU000A0JS934	96,58		14,97		0,63	9,50		26,41	-/-		I	0	02.02.2018	24.01.2025
ЕАБР 1Р-01	RU000A0ZZDB	99,15		9,64		0,64	8,20		-506,75	-/-		I	1	24.07.2018	17.01.2025 (P)
РСХБ БО13	RU000A0JUW	99,94		11,60		0,37	11,00	Да	-316,90	AA(RU)/-		II	15	10.10.2014	27.09.2024
РСХБ БО14	RU000A0JUW	100,30		10,66		0,38	11,00	Да	-411,10	AA(RU)/-		II	13	13.10.2014	30.09.2024
РСХБ БО9	RU000A0JVW	100,64		15,39		0,40	16,00	Да	63,21	AA(RU)/-		II	20	30.10.2015	22.10.2024 (P)
РСХБ 08П	RU000A0JVV6	98,48		15,53		1,80	14,25		0,00	AA(RU)/-		III	30	05.10.2016	23.09.2026 (P)
РСХБ 01П	RU000A0ZZ4П	72,13		20,48		2,72	9,00		0,00	B+(RU)/-		III	31	25.04.2018	12.04.2028 (P)
РСХБ 09П	RU000A0ZZ50	72,54		20,40		2,73	9,00		0,00	B+(RU)/-		III	30	26.04.2018	13.04.2028 (P)
СовкомБОП1	RU000A100DZ	100,28		9,99		0,06	13,75		-486,28	AA(RU)/ruAA		I	25	30.05.2019	28.05.2024 (P)
Совком БО5	RU000A0ZYJR	100,08		12,62		0,08	13,50		-222,54	AA(RU)/ruAA		I	23	07.12.2017	04.06.2024 (P)



Локальный рынок: **Металлургия и добыча**

Бумага	ISN	Индикатив					Кредитные оценки					Даты			
		Цена	Изм, бп.	YTM	Изм, бп.	Дюрация	Купон текущий	Ломбардн. Список	Спред к G-кривой	Рейтинги (АКРА/Эксперт РА)	Рейтинги (S/M/F)	Котир. Список	Ликвид. (0-100)	Размещение	Погашение/ Оферта
ЕврХол2P1R	RU000A100P85	98,00		16,76		0,22	7,95	Да	196,27	AA+(RU)/отозван		II	32	05.08.2019	29.07.2024
ЕврХол2P1R	RU000A100P85	98,00		16,76		0,22	7,95	Да	196,27	AA+(RU)/отозван		0	32	05.08.2019	29.07.2024
СеверстБ06	RU000A1008W	91,82		14,07		1,58	8,65	Да	-22,61	AAA(RU)/ruAAA		II	31	09.04.2019	02.04.2026 (P)
ТМК БО-5	RU000A0JWC	97,34		16,97		0,37	9,75	Да	221,04	ESG-4/ruA+		III	23	13.04.2016	08.10.2024 (P)
ЧТПЗ 1P4	RU000A0JXTY7	91,59		15,75		1,62	10,40	Да	147,75	-/ruA+		II	17	20.06.2017	15.06.2026 (P)
ЧТПЗ 1P4	RU000A0JXTY7	91,59		15,75		1,62	10,40	Да	147,75	-/ruA+		0	17	20.06.2017	15.06.2026 (P)



Локальный рынок: Нефть и газ

Бумага	ISN	Индикатив					Кредитные оценки					Даты			
		Цена	Изм, бп.	YTM	Изм, бп.	Дюрация	Купон текущий	Ломбардн. Список	Спред к G-кривой	Рейтинги (АКРА/Эксперт РА)	Рейтинги (S/M/F)	Котир. Список	Ликвид. (0-100)	Размещение	Погашение/ Оферта
ГазпромБ22	RU000A0ZZES	92,49		15,51		1,02	8,10	Да	95,21	AAA(RU)/ruAAA		I	31	31.07.2018	29.07.2025 (P)
ГазпромБ23	RU000A0ZZET	93,05		14,93		1,02	8,10	Да	37,36	AAA(RU)/ruAAA		I	31	31.07.2018	29.07.2025 (P)
ГазпромКР2	RU000A100LL8	98,57		15,51		0,18	7,80	Да	69,39	AAA(RU)/-		II	32	18.07.2019	11.07.2024
ГазпромКБ1	RU000A0ZYUV	93,90		15,96		0,69	7,15	Да	127,56	AAA(RU)/-		II	22	27.02.2018	21.02.2025 (P)
ГазпрнефБ3	RU000A0JWK	99,47		14,09		0,08	7,75	Да	-76,13	AAA(RU)/ruAAA		III	19	09.06.2016	03.06.2024 (P)
Газпнф1Р4R	RU000A0ZYLC	95,76		15,55		0,53	7,70	Да	81,57	AAA(RU)/ruAAA		III	31	21.12.2017	12.12.2024
Роснфт2Р8	RU000A100KY3	98,65		15,53		0,17	7,95	Да	71,00	AAA(RU)/ruAAA		I	26	15.07.2019	11.07.2024 (P)
РоснфтБО9	RU000A0JV219	97,19		15,03		0,49	9,40	Да	29,12	AAA(RU)/ruAAA		II	21	11.12.2014	28.11.2024
Роснфт1Р2	RU000A0JX355	99,34		12,41		0,53	7,00	Да	-231,96	AAA(RU)/ruAAA		II	23	23.12.2016	18.12.2024 (P)
Роснфт1Р1	RU000A0JX132	101,63		0,97		0,58	7,00	Да	-1376,62	AAA(RU)/ruAAA		I	5	07.12.2016	02.12.2024 (P)
Роснфт2Р4	RU000A0ZYT4	95,53		14,71		0,66	8,00	Да	1,44	AAA(RU)/ruAAA		I	35	15.02.2018	11.02.2025 (P)
Роснфт1Р4	RU000A0JXQK	91,12		13,07		2,33	9,00	Да	0,00	AAA(RU)/ruAAA		I	37	04.05.2017	02.05.2024 (P)
Роснфт2Р5	RU000A0ZVU	86,52		14,11		2,82	9,00	Да	33,49	AAA(RU)/ruAAA		I	32	02.03.2018	18.02.2028
Славнеф1Р2	RU000A1007H	88,12		17,46		1,48	9,00	Да	313,48	-/ruAA		II	10	28.03.2019	24.03.2026 (P)
ТрнфБО1Р8	RU000A0ZYDD	91,92		14,75		1,21	7,90	Да	28,62	-/ruAAA		I	32	19.10.2017	09.10.2025



Локальный рынок: Химическая промышленность

Бумага	ISN	Индикатив					Кредитные оценки					Даты			
		Цена	Изм, бп.	YTM	Изм, бп.	Дюрация	Купон текущий	Ломбардн. Список	Спред к G-кривой	Рейтинги (АКРА/Эксперт РА)	Рейтинги (S/M/F)	Котир. Список	Ликвид. (0-100)	Размещение	Погашение/ Оферта
Акрон Б1Р1	RU000A0JWV8	82,37		11,92		2,08	3,00	Да	-215,62	-/ruAA		II	17	06.10.2016	24.09.2026
Акрон Б1Р2	RU000A0JXSS1	85,50		10,93		2,53	5,00	Да	-296,87	-/ruAA		II	11	06.06.2017	25.05.2027
НКНХ 1Р-01	RU000A0ZZZ17	93,09		15,20		1,29	9,75	Да	76,73	AAA(RU)/ruAAA		III	31	20.12.2018	16.12.2025 (P)



Локальный рынок: Потребительский сектор

Бумага	ISN	Индикатив					Кредитные оценки					Даты			
		Цена	Изм, бп.	УТМ	Изм, бп.	Дюрация	Купон текущий	Ломбардн. Список	Спред к G-кривой	Рейтинги (АКРА/Эксперт РА)	Рейтинги (S/M/F)	Котир. Список	Ликвид. (0-100)	Размещение	Погашение/ Оферта
АЗБУКАВКП1	RU000A100HE1	98,84		20,26		0,13	11,00		543,26	A-(RU)/-		II	30	28.06.2019	26.06.2024 (P)
МагнитP05	RU000A1036M	99,47		13,56		0,08	7,05	Да	-128,85	AAA(RU)/ruAAA		II	22	02.06.2021	29.05.2024
Магнит2P04	RU000A1036H9	99,23		16,64		0,08	7,05	Да	179,30	AAA(RU)/ruAAA		II	32	02.06.2021	29.05.2024
О'КЕЙ Б1P2	RU000A1009Z8	94,63		17,06		0,79	9,90		241,03	-/ruA-		III	30	19.04.2019	16.04.2025 (P)



Локальный рынок: Телекомы и медиа

Бумага	ISIN	Индикатив					Кредитные оценки					Даты			
		Цена	Изм, бп.	УТМ	Изм, бп.	Дюрация	Купон текущий	Ломбардн. Список	Спред к G-кривой	Рейтинги (АКРА/Эксперт РА)	Рейтинги (S/M/F)	Котир. Список	Ликвид. (0-100)	Размещение	Погашение/ Оферта
Система1Р8	RU000A0ZYW	97,69		16,86		0,29	9,00		207,18	AA-(RU)/ruAA-		I	31	07.03.2018	02.09.2024 (P)
СистемБ1Р4	RU000A0JWY	98,66		15,53		0,80	13,50	Да	88,25	AA-(RU)/ruAA-		I	30	11.11.2016	07.05.2025 (P)
СистемБ1Р5	RU000A0JWZY	100,09		15,55		1,02	14,80	Да	99,13	AA-(RU)/ruAA-		I	31	25.11.2016	20.08.2025 (P)
СистемБ1Р7	RU000A0ZYQY	89,66		17,07		1,02	6,90	Да	251,86	AA-(RU)/ruAA-		I	31	02.02.2018	30.07.2025 (P)
Систем1Р10	RU000A1008J4	92,03		17,09		1,15	9,90	Да	259,69	AA-(RU)/ruAA-		I	31	05.04.2019	01.10.2025 (P)
Систем1Р10	RU000A1008J4	92,03		17,09		1,15	9,90	Да	259,69	AA-(RU)/ruAA-		O	31	05.04.2019	01.10.2025 (P)
СистемБ1Р1	RU000A0JVUK	94,69		15,29		1,17	10,50	Да	80,29	AA-(RU)/ruAA-		I	30	13.10.2015	30.09.2025
Система1Р9	RU000A1005L6	92,80		16,59		1,43	11,30	Да	223,91	AA-(RU)/ruAA-		I	31	06.03.2019	02.03.2026 (P)
СистемБ1Р6	RU000A0JXN21	89,80		15,50		2,20	10,50	Да	149,96	AA-(RU)/ruAA-		I	31	07.04.2017	26.03.2027
Систем1Р11	RU000A100N12	88,95		15,94		2,32	10,90	Да	200,07	AA-(RU)/ruAA-		I	31	29.07.2019	22.07.2027 (P)
Систем1Р11	RU000A100N12	88,95		15,94		2,32	10,90	Да	200,07	AA-(RU)/ruAA-		O	31	29.07.2019	22.07.2027 (P)
ВымпелКБ03	RU000A0JVUP	100,28		10,02		1,24	10,00	Да	-446,39	AA-(RU)/-		III	14	16.10.2015	03.10.2025
МТС 1Р-09	RU000A100A66	97,54		14,91		0,40	8,60	Да	14,92	AAA(RU)/ruAAA		I	23	22.04.2019	14.10.2024
МТС 1Р-06	RU000A0ZYW	94,42		15,07		0,71	7,25	Да	39,79	AAA(RU)/ruAAA		I	21	07.03.2018	26.02.2025
МТС 1Р-10	RU000A100HU	93,18		15,28		0,96	8,00	Да	70,55	AAA(RU)/ruAAA		I	32	03.07.2019	25.06.2025
Ростел1Р1R	RU000A0JWWT	98,14		12,82		0,34	7,30	Да	-195,64	AA+(RU)/-		I	19	22.09.2016	17.09.2024 (P)
Ростел1Р4R	RU000A0ZYEE	99,60		16,04		0,71	15,00	Да	136,59	AA+(RU)/-		I	26	16.03.2018	13.03.2025 (P)
РостелБО-1	RU000A0JVFC	94,00		13,73		0,88	7,00	Да	-89,16	AA+(RU)/-		I	16	29.05.2015	16.05.2025
Ростел1Р3R	RU000A0ZYG5	93,04		14,90		1,23	9,20	Да	43,53	AA+(RU)/-		I	31	21.11.2017	14.11.2025 (P)



Локальный рынок: Строительство и недвижимость

Бумага	ISN	Индикатив					Кредитные оценки					Даты			
		Цена	Изм, бп.	YTM	Изм, бп.	Дюрация	Купон текущий	Ломбардн. Список	Спред к G-кривой	Рейтинги (АКРА/Эксперт РА)	Рейтинги (S/M/F)	Котир. Список	Ликвид. (0-100)	Размещение	Погашение/ Оферта
РСГ-ФинБ01	RU000A0JUAG	100,50		4,53		0,04	15,50	Да	-1033,36	BBB+(RU)/отозван		III	18	26.11.2013	16.05.2024 (P)



Локальный рынок: Машиностроение

Бумага	ISN	Индикатив					Кредитные оценки					Даты			
		Цена	Изм, бп.	YTM	Изм, бп.	Дюрация	Купон текущий	Ломбардн. Список	Спред к G-кривой	Рейтинги (АКРА/Эксперт РА)	Рейтинги (S/M/F)	Котир. Список	Ликвид. (0-100)	Размещение	Погашение/ Оферта
КАМАЗ БО10	RU000A0ZZ87	99,16		27,28		0,77	12,66 (F)	Да	1265,15	AA+(RU)/ruAA		II	30	29.05.2018	10.05.2033
ИУОМЗ Б-П1	RU000A100EV2	96,60		47,85		0,06	1,00	Да	3299,90	-/ruA-		III	13	06.06.2019	04.06.2024 (P)



Локальный рынок: Транспорт

Бумага	ISIN	Индикатив					Кредитные оценки					Даты			
		Цена	Изм. бп.	УТМ	Изм. бп.	Дюрация	Купон текущий	Ломбардн. Список	Спред к G-кривой	Рейтинги (АКРА/Эксперт РА)	Рейтинги (S/M/F)	Котир. Список	Ликвид. (0-100)	Размещение	Погашение/ Оферта
ПКТ 03	RU000A0JWB	85,02		16,62		1,53	6,50	Да	231,32	AA(RU)/ruAA-		II	23	30.03.2016	18.03.2026
ПочтаРБ1Р2	RU000A0JXRD	99,73		13,25		0,04	7,05	Да	-161,89	AA+(RU)/-		III	26	23.05.2017	17.05.2024 (P)
ПочтаРБ1Р3	RU000A0JXS59	91,17		15,53		1,58	9,85	Да	124,39	AA+(RU)/-		III	25	31.05.2017	25.05.2026 (P)
ПочтаРБ1Р4	RU000A0ZZ5H	102,57		8,65		1,64	9,90	Да	-565,35	AA+(RU)/-		III	16	07.05.2018	30.04.2026 (P)
РЖД 1Р-07R	RU000A0ZZ9R	99,05		16,81		0,09	7,30	Да	196,93	AAA(RU)/ruAAA		I	31	14.06.2018	11.06.2024 (P)
РЖД-19 обл	RU000A0JQ7Z	98,54		16,06		0,17	7,85	Да	124,23	AAA(RU)/ruAAA		II	31	27.07.2009	08.07.2024
РЖД-41 обл	RU000A0JX1S1	95,90		16,85		0,50	8,90	Да	211,75	AAA(RU)/ruAAA		III	29	15.12.2016	09.12.2024 (P)
РЖД-23 обл	RU000A0JQRD	95,52		15,08		0,61	7,85	Да	36,86	AAA(RU)/ruAAA		II	31	04.02.2010	16.01.2025
РЖД-28 обл	RU000A0JTU8	100,30		15,12		0,76	15,00	Да	46,31	AAA(RU)/ruAAA		II	36	09.04.2013	28.03.2025 (P)
РЖД 1Р-06R	RU000A0ZZ4P	94,50		16,43		0,81	9,45	Да	179,56	AAA(RU)/ruAAA		II	23	23.04.2018	17.04.2025 (P)
РЖД Б01Р1R	RU000A0JXN0	94,41		15,36		0,88	9,05	Да	74,22	AAA(RU)/ruAAA		I	31	07.04.2017	30.05.2025 (P)
РЖД Б01Р4R	RU000A0JXZB	93,73		14,20		1,07	8,25	Да	-33,49	AAA(RU)/ruAAA		I	31	17.08.2017	12.08.2025 (P)
РЖД 1Р-05R	RU000A0ZYU0	88,67		15,24		1,46	7,30	Да	89,24	AAA(RU)/ruAAA		I	32	20.02.2018	13.02.2026 (P)
РЖД БО-07	RU000A0JWC	91,13		13,57		1,58	7,75	Да	-72,81	AAA(RU)/ruAAA		II	27	06.04.2016	25.03.2026
РЖД Б01Р2R	RU000A0JXQ4	89,97		15,06		1,60	8,50	Да	77,99	AAA(RU)/ruAAA		I	31	27.04.2017	21.04.2026 (P)
РЖД-32 обл	RU000A0JSGV	92,48		14,37		1,71	9,80	Да	13,68	AAA(RU)/ruAAA		I	31	20.07.2012	08.07.2026 (P)
РЖД 1Р-14R	RU000A1008D	84,28		13,97		3,38	9,10	Да	33,77	AAA(RU)/ruAAA		I	30	04.04.2019	04.05.2029
РЖД 1Р-13R	RU000A1007Z2	85,08		13,79		3,46	9,10	Да	17,11	AAA(RU)/ruAAA		I	31	01.04.2019	19.03.2029
ФПК 1Р-03	RU000A0ZYX6	97,08		17,03		0,29	7,20	Да	224,44	AA+(RU)/-		II	29	07.03.2018	02.09.2024 (P)



Локальный рынок: Электроэнергетика и теплогенерация

Бумага	ISN	Индикатив					Кредитные оценки					Даты			
		Цена	Изм, бп.	YTM	Изм, бп.	Дюрация	Купон текущий	Ломбардн. Список	Спред к G-кривой	Рейтинги (АКРА/Эксперт РА)	Рейтинги (S/M/F)	Котир. Список	Ликвид. (0-100)	Размещение	Погашение/ Оферта
МОЭК БО1Р1	RU000A1005H	95,64		14,40		0,71	8,25	Да	-27,47	-/ruAAA		II	17	06.03.2019	26.02.2025
МОЭК БО1Р2	RU000A100AN	95,95		14,49		0,83	9,40	Да	-14,51	-/ruAAA		II	22	24.04.2019	16.04.2025
ФСК РС-22	RU000A0JSQ5	98,53		16,00		0,21	9,15	Да	119,58	AAA(RU)/ruAAA		II	15	08.08.2012	31.07.2024 (P)
ФСК РС Б3	RU000A0ZYDH	97,49		14,47		0,40	8,00	Да	-29,00	AAA(RU)/ruAAA		I	26	20.10.2017	18.10.2024 (P)
ФСК РС Б4	RU000A0ZYJ91	96,04		16,06		0,49	8,00	Да	132,21	AAA(RU)/ruAAA		II	30	06.12.2017	04.12.2024 (P)



Департамент активных операций

Екатерина Писаренко

Зам. генерального директора - директор департамента
EPisarenko@veles-capital.ru

Артур Навроцкий

Начальник управления доверительных операций
ANavrotsky@veles-capital.ru

Тарас Ковальчук

Заместитель начальника отдела по работе с еврооблигациями
TKovalchuk@veles-capital.ru

Владимир Наумов

Старший трейдер Управление операций на рынке акций
VNaumov@veles-capital.ru

Илья Фомичев

Специалист Отдела диллерских операций
IFomichev@veles-capital.ru

Сергей Юньков

Старший специалист Управления по работе с долговыми обязательствами
SYunkov@veles-capital.ru

Оксана Степанова

Заместитель начальника управления
OStepanova@veles-capital.ru

Игорь Суптеля

Ведущий трейдер
ISuptelya@veles-capital.ru

Олег Вязовецков

Ведущий специалист
OVyazovetskov@veles-capital.ru

Наталья Котлова

Ведущий специалист
VKotkova@veles-capital.ru

Екатерина Кокина

Ведущий специалист
EKokina@veles-capital.ru

Аналитический департамент

Иван Манаенко

Директор департамента
IManaenko@veles-capital.ru

Юрий Кравченко

Банковский сектор, Денежный рынок
YKravchenko@veles-capital.ru

Артем Михайлин

Телекоммуникации, IT, Потребительский сектор
AMykhailin@veles-capital.ru

Василий Данилов

Металлы и добыча, Глобальные рынки
VDanilov@veles-capital.ru

Елена Кожухова

Рынок акций, Драгоценные металлы
EKozhukhova@veles-capital.ru

Сергей Жителев

Металлы и добыча, Глобальные рынки
SZhitelev@veles-capital.ru

Эльза Газизова

Металлы и добыча, Глобальные рынки
EGazizova@veles-capital.ru

Россия, Москва, 123610, Краснопресненская наб.,
д. 12, под. 7, эт. 18
Телефон: +7 (495) 258 1988, факс: +7 (495) 258 19 89
www.veles-capital.ru