



Велес Капитал
ИНВЕСТИЦИОННАЯ КОМПАНИЯ

27 апреля 2024 г.

Технический мониторинг долгового рынка



Содержание

Карты доходности локального рынка

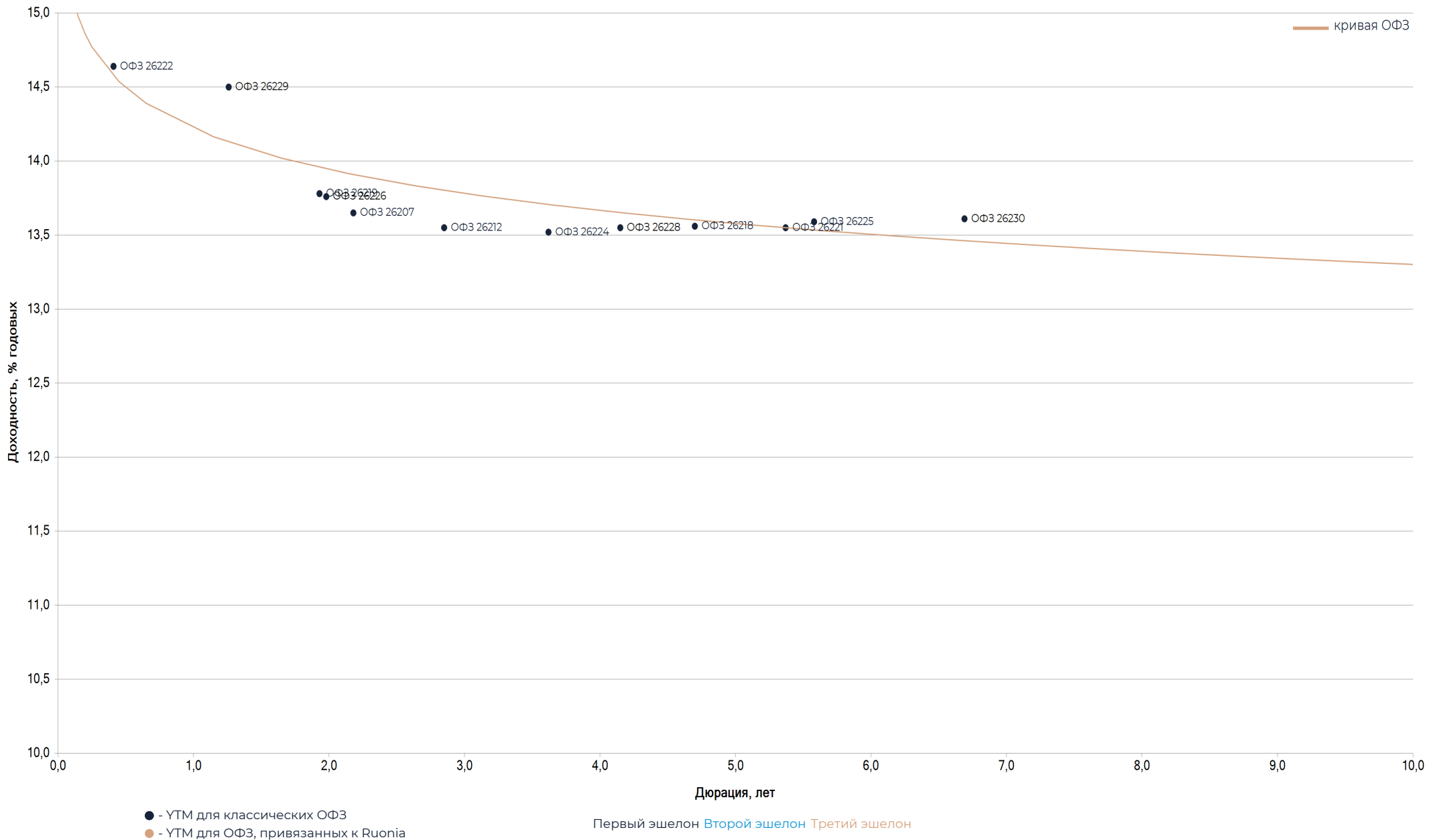
ОФЗ	3
Первый и второй эшелоны (короткие)	4
Первый и второй эшелоны (длинные)	5
High yield	6
Субфедеральный сектор (короткие)	7
Субфедеральный сектор (длинные)	8
Банки и финансы (короткие)	9
Банки и финансы (длинные)	10
Корпоративный сектор (короткие)	11
Корпоративный сектор (длинные)	12
Корпоративный сектор (длинные) - 2	13
Металлургия и добыча	14
Нефть и газ	15
Химическая промышленность	16
Потребительский сектор	17
Телекомы и медиа	18
Строительство и недвижимость	19
Машиностроение	20
Транспорт	21
Электроэнергетика и теплогенерация	22

Таблицы: локальный рынок

ОФЗ	23
Субфедеральный сектор	24
Банки и финансы	25
Металлургия и добыча	26
Нефть и газ	27
Химическая промышленность	28
Потребительский сектор	29
Телекомы и медиа	30
Строительство и недвижимость	31
Машиностроение	32
Транспорт	33
Электроэнергетика и теплогенерация	34

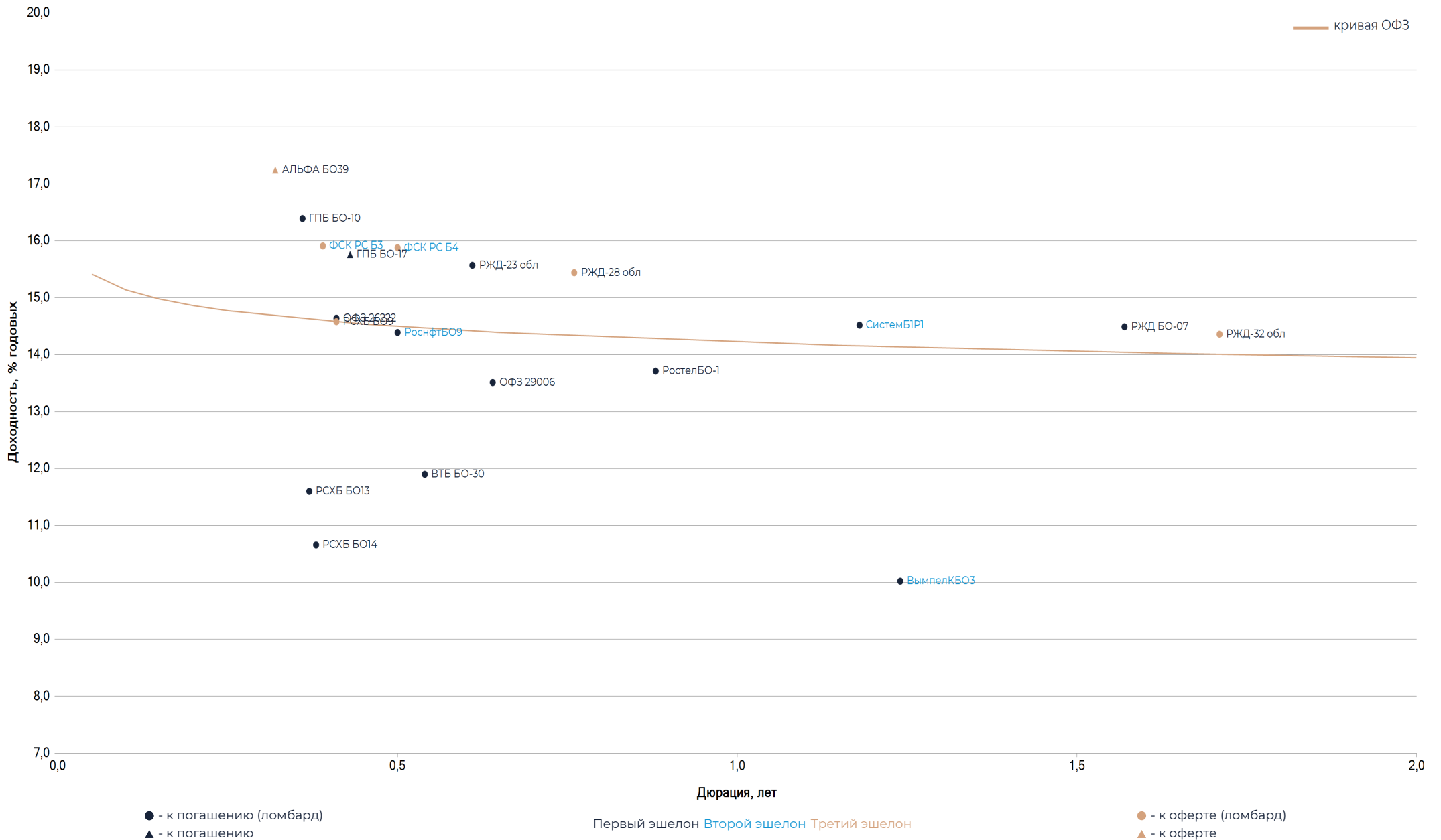


Локальный рынок: ОФЗ



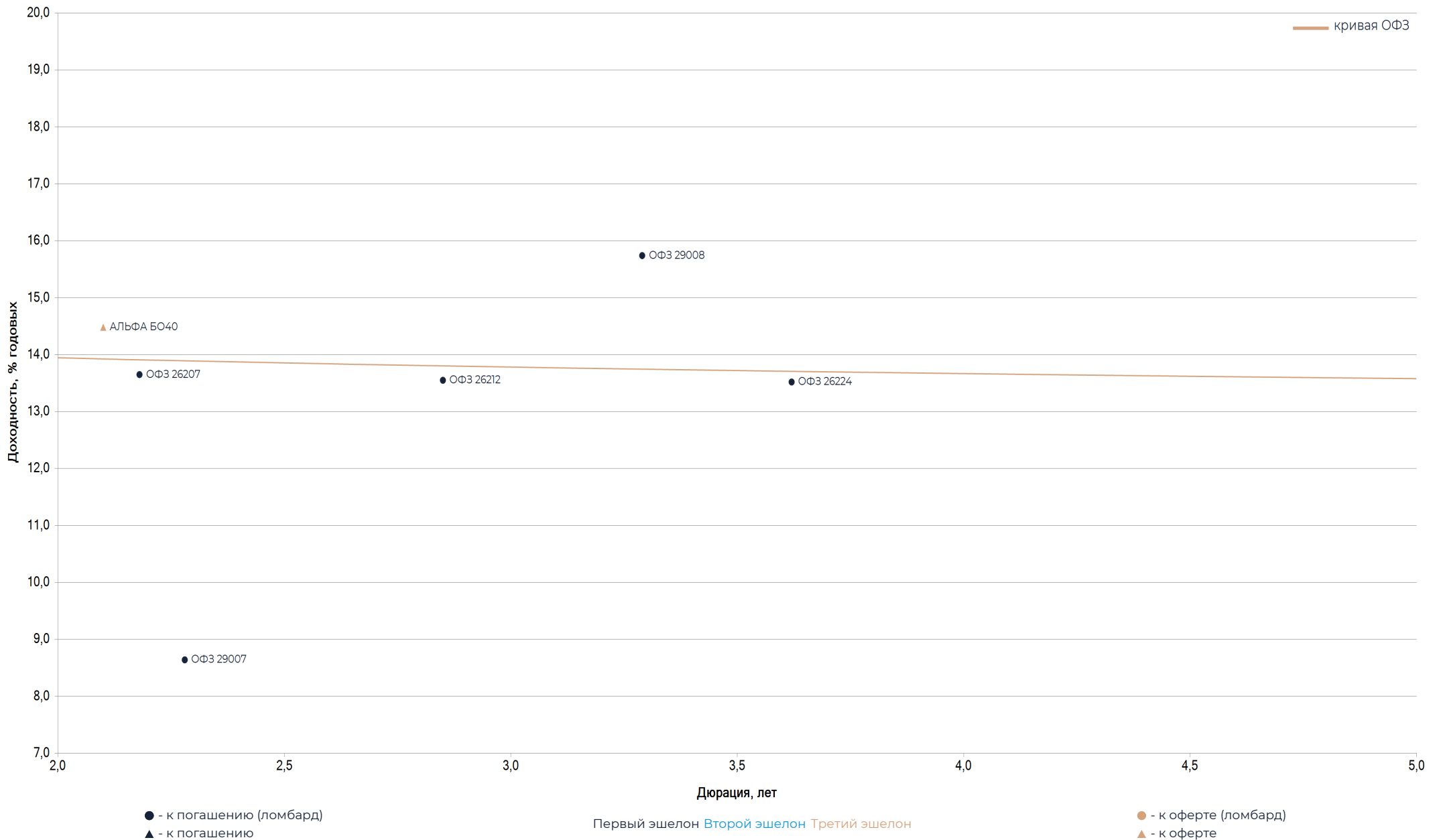


Локальный рынок: Первый и второй эшелоны (короткие)



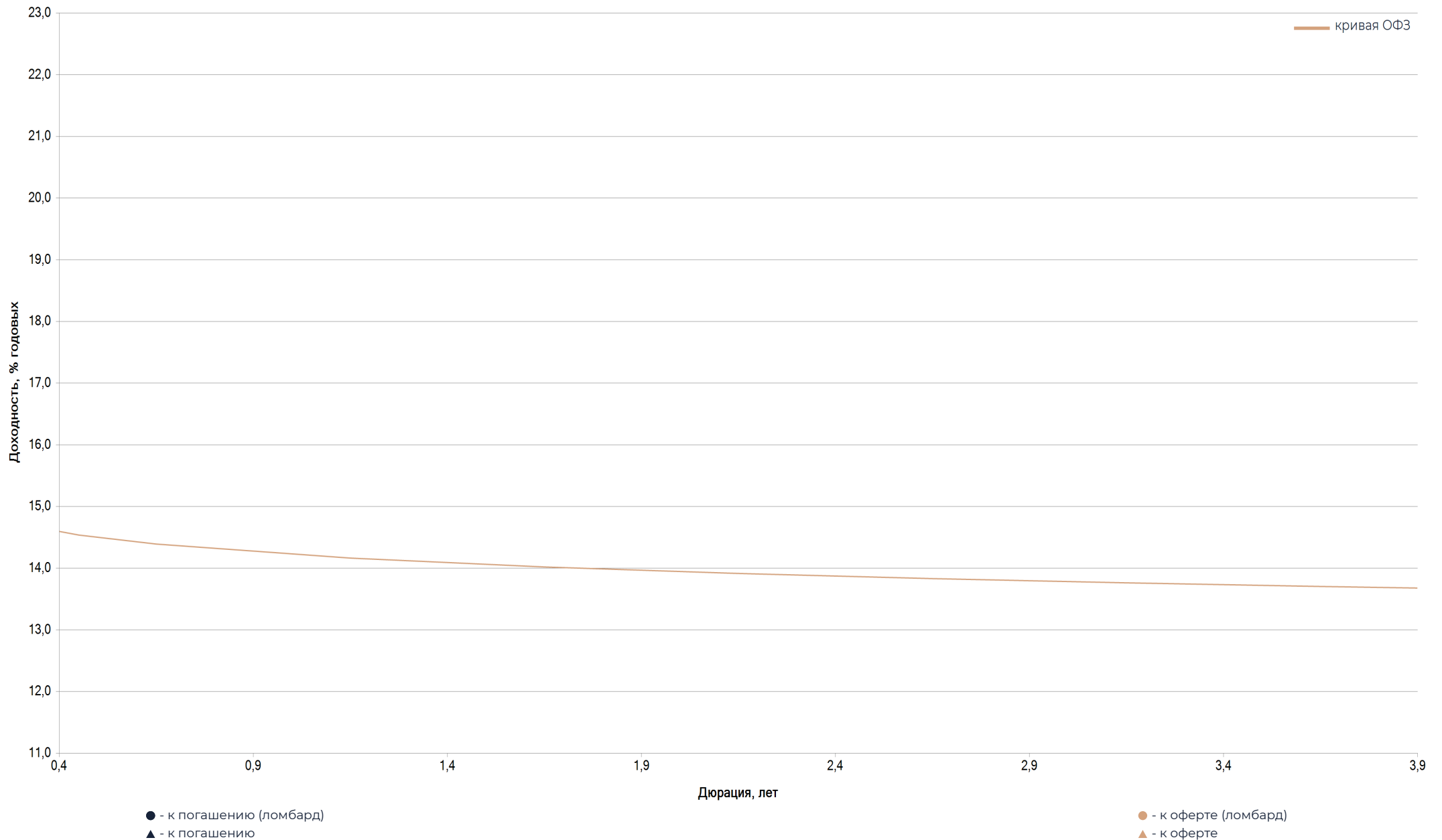


Локальный рынок: Первый и второй эшелоны (длинные)



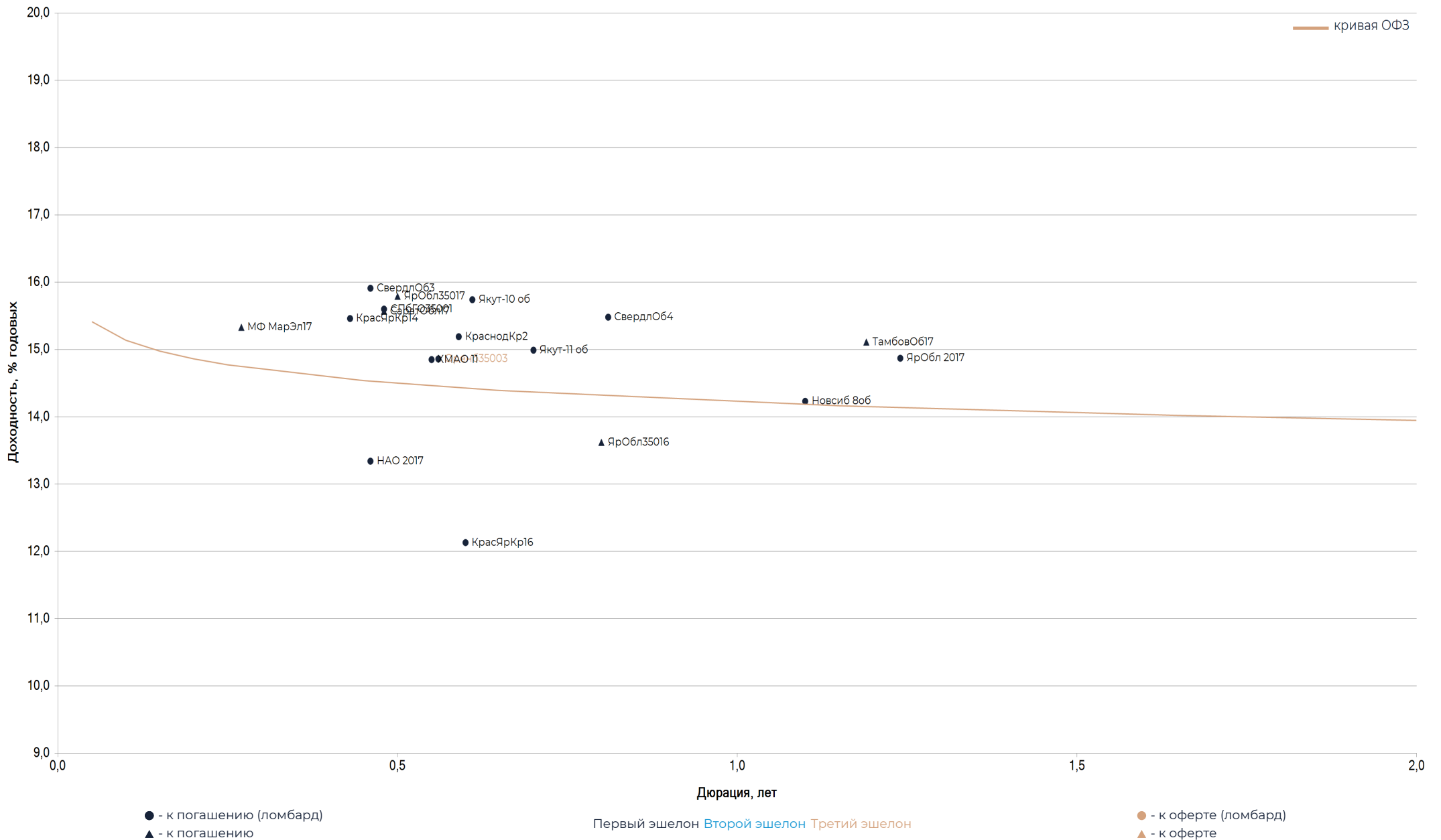


Локальный рынок: High yield



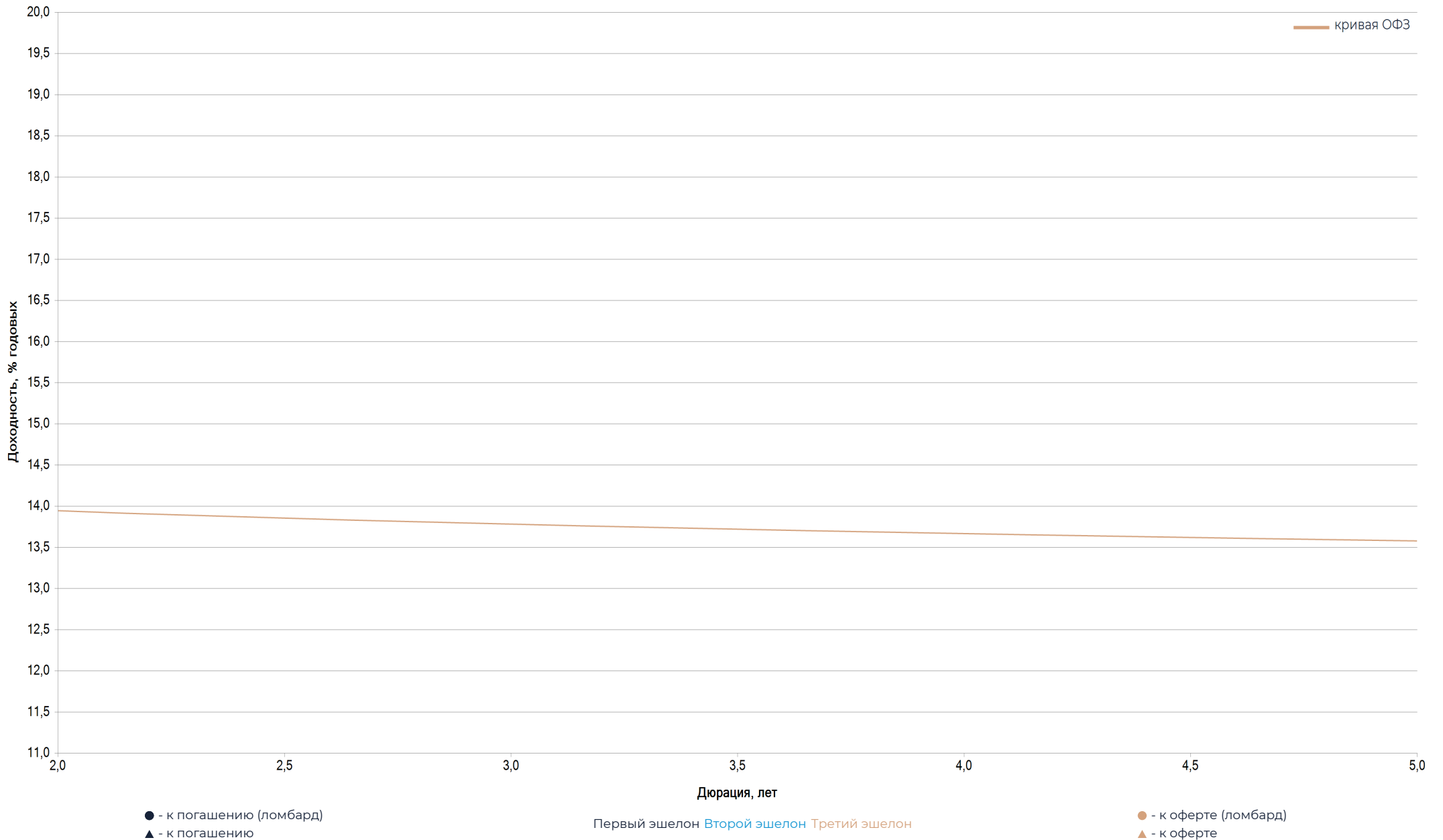


Локальный рынок: Субфедеральный сектор (короткие)



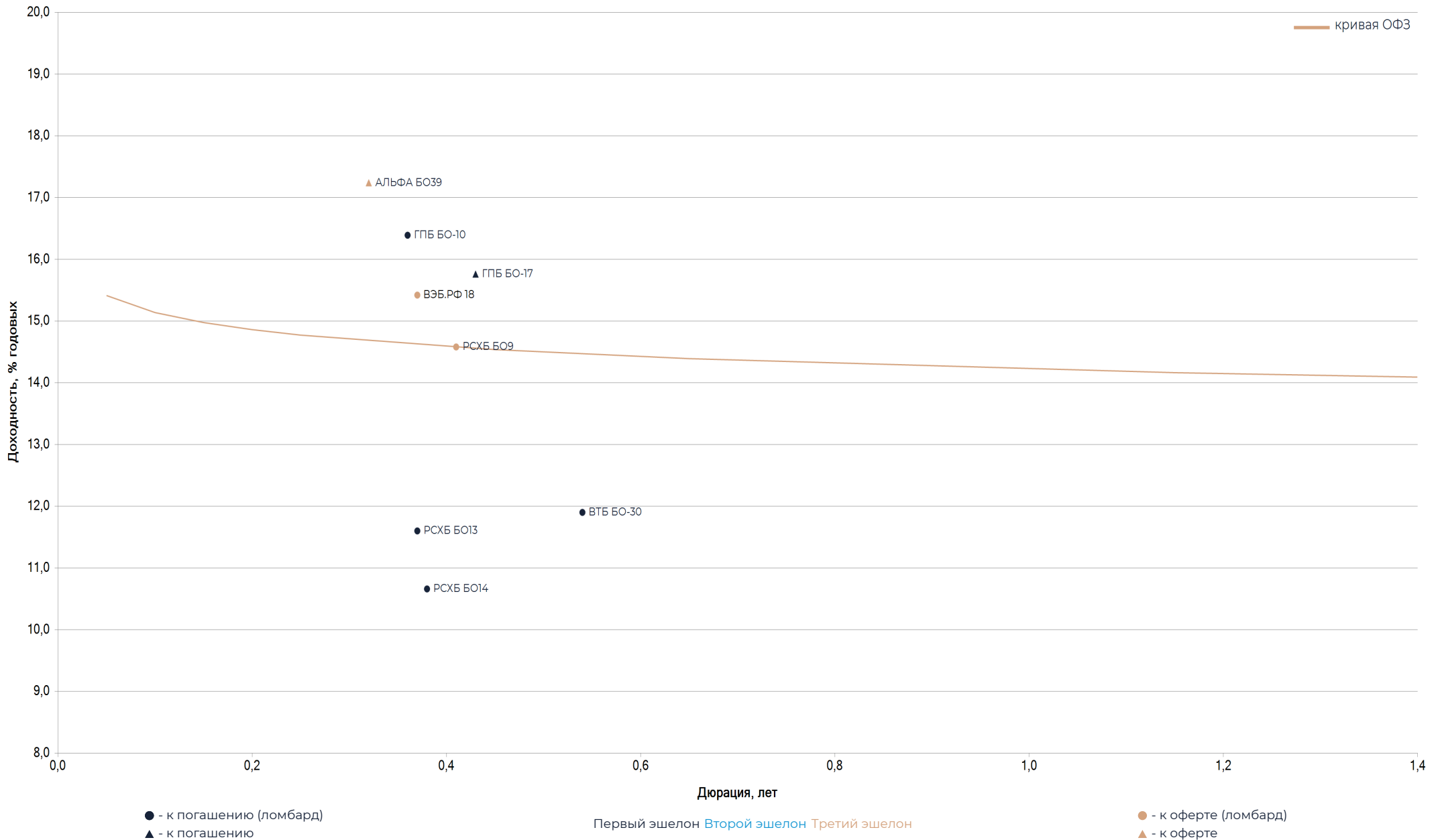


Локальный рынок: Субфедеральный сектор (длинные)



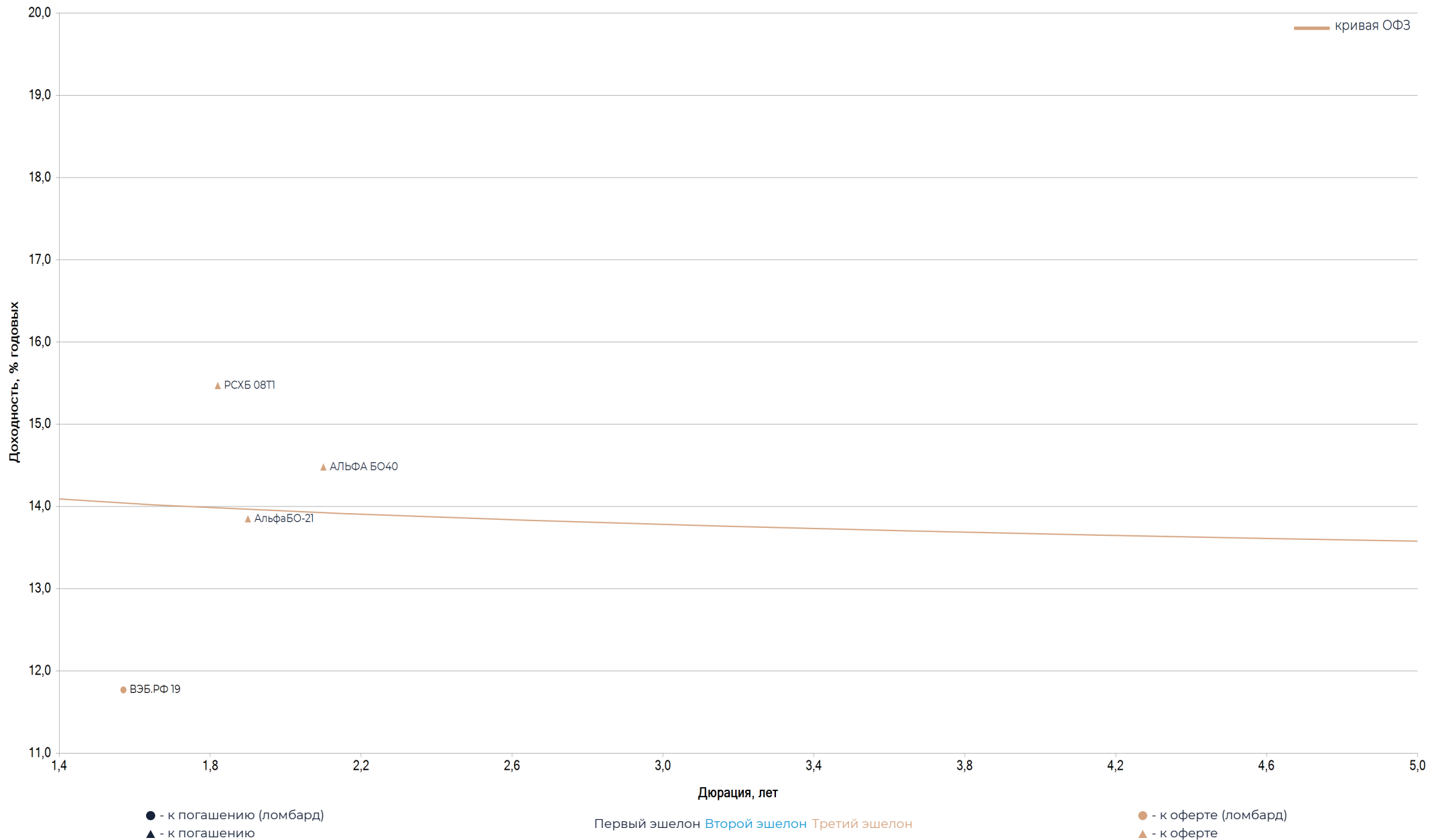


Локальный рынок: Банки и финансы (короткие)



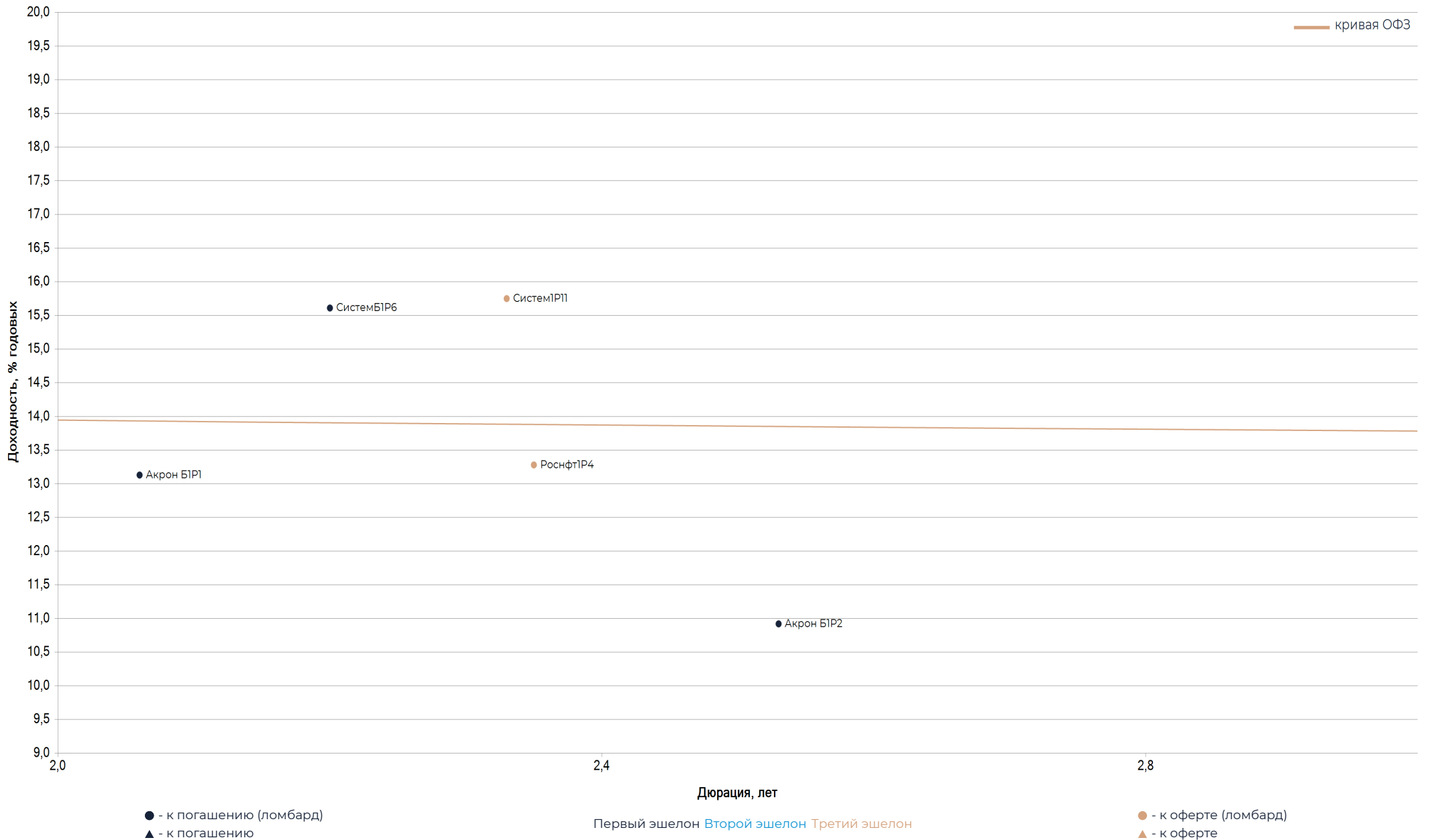


Локальный рынок: Банки и финансы (длинные)



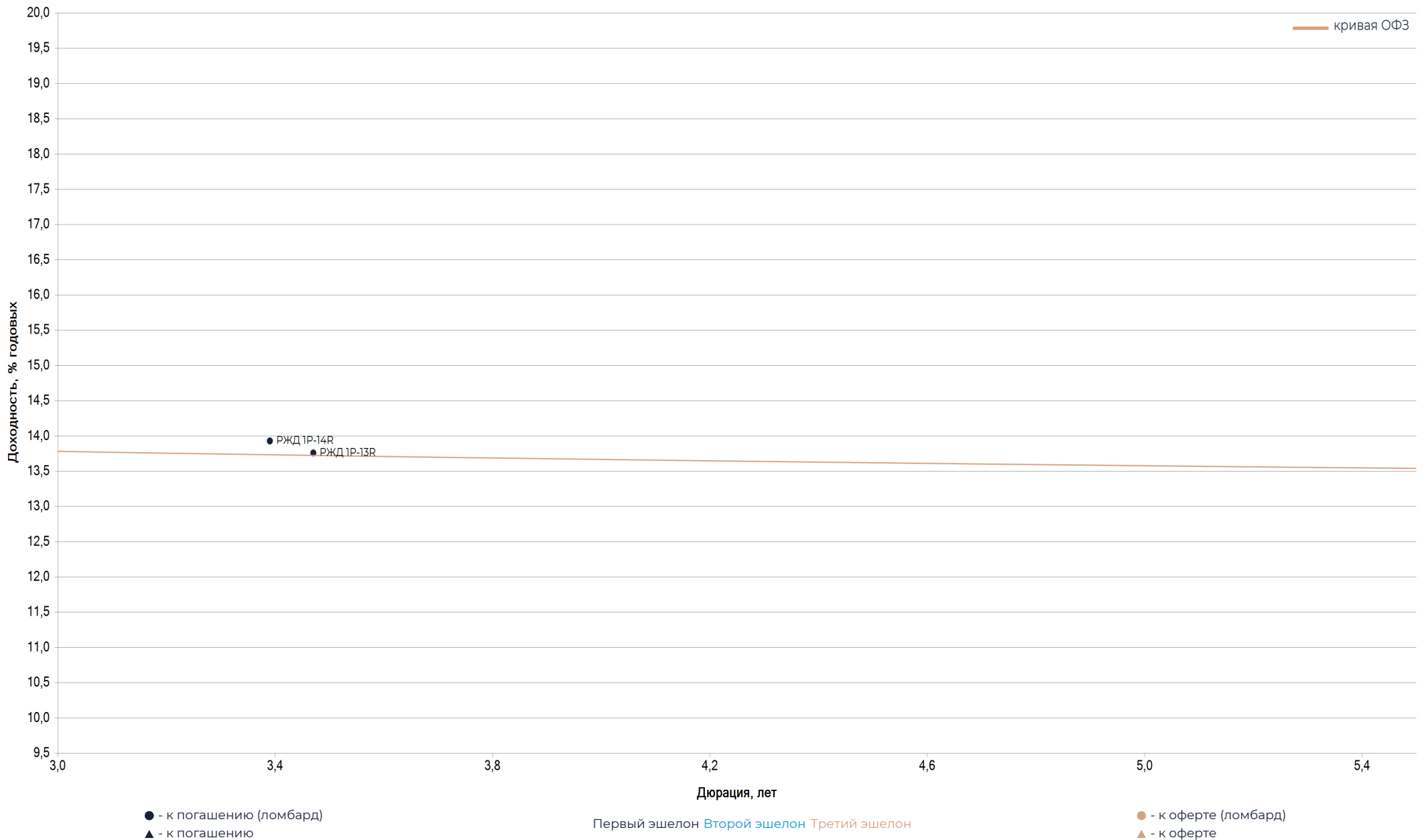


Локальный рынок: Корпоративный сектор (длинные)



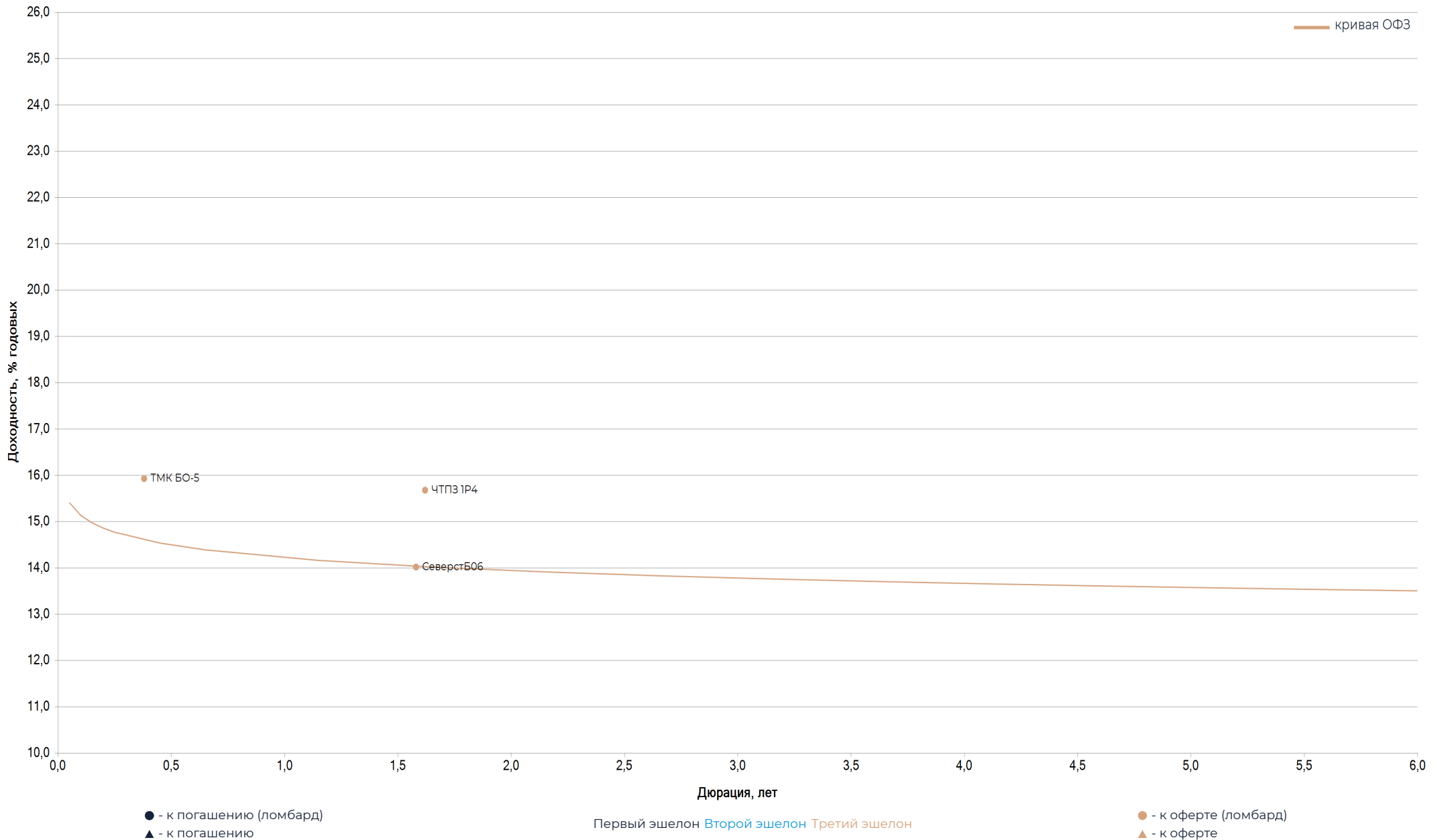


Локальный рынок: Корпоративный сектор (длинные) – 2



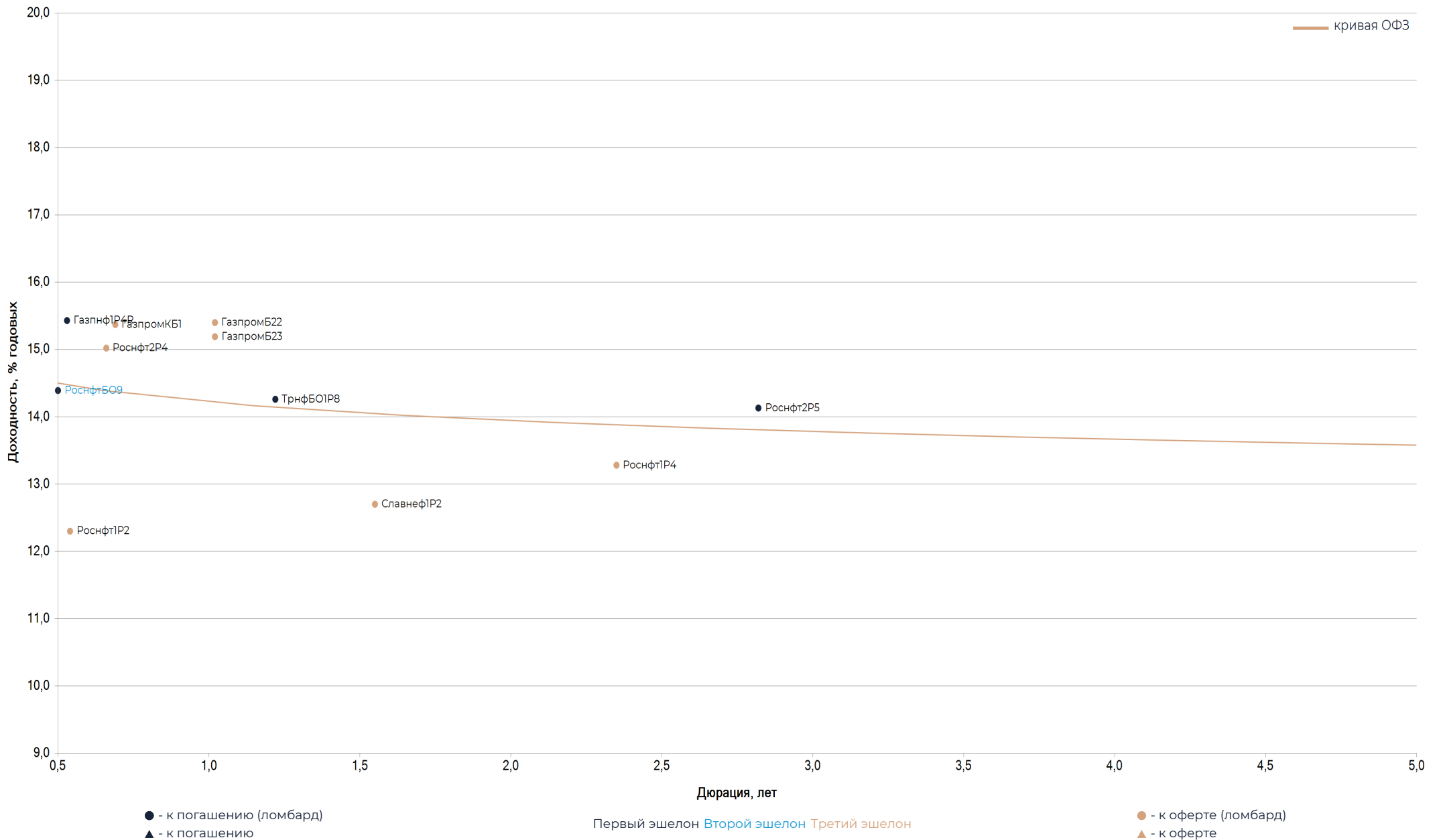


Локальный рынок: **Металлургия и добыча**



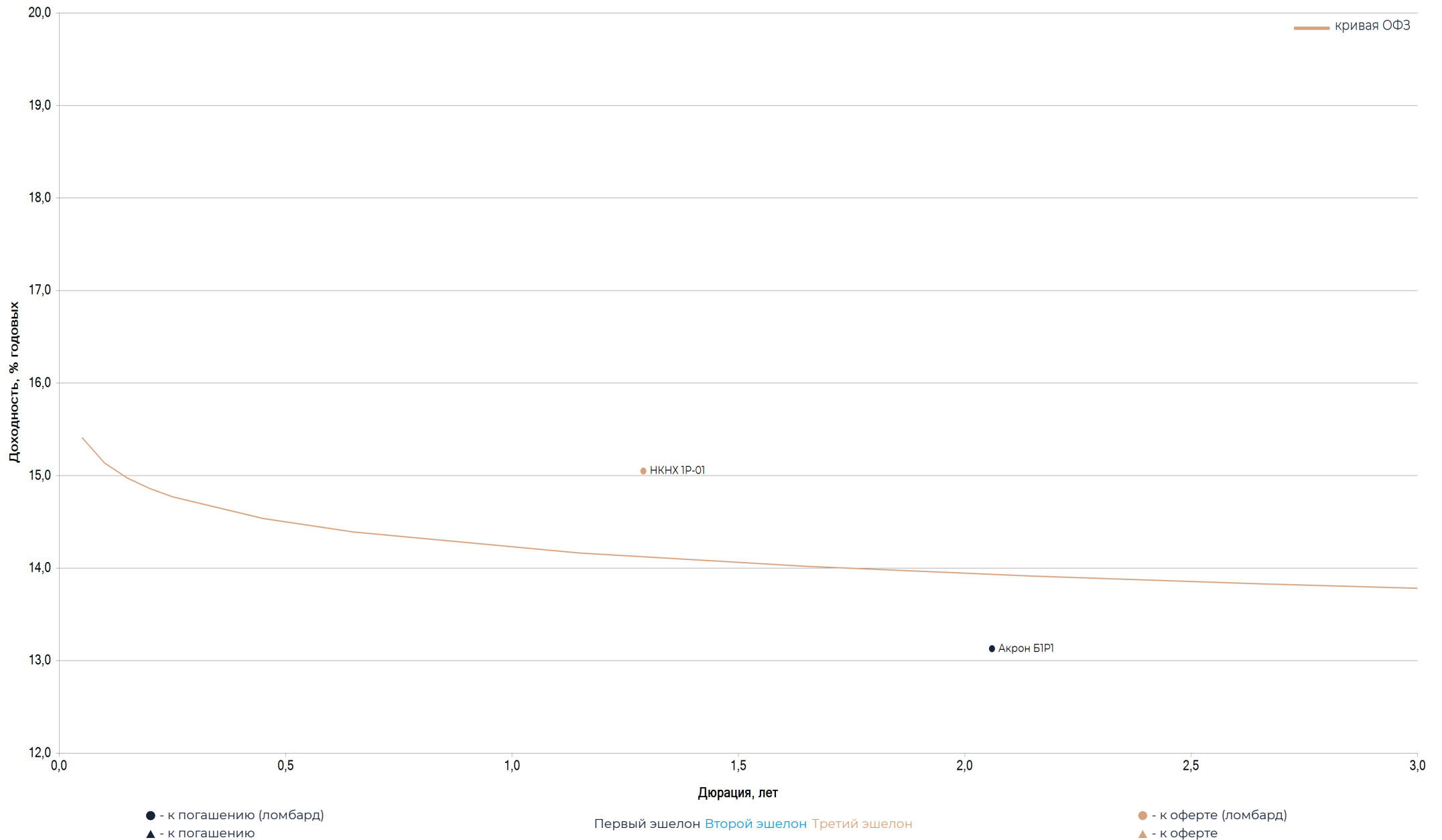


Локальный рынок: Нефть и газ



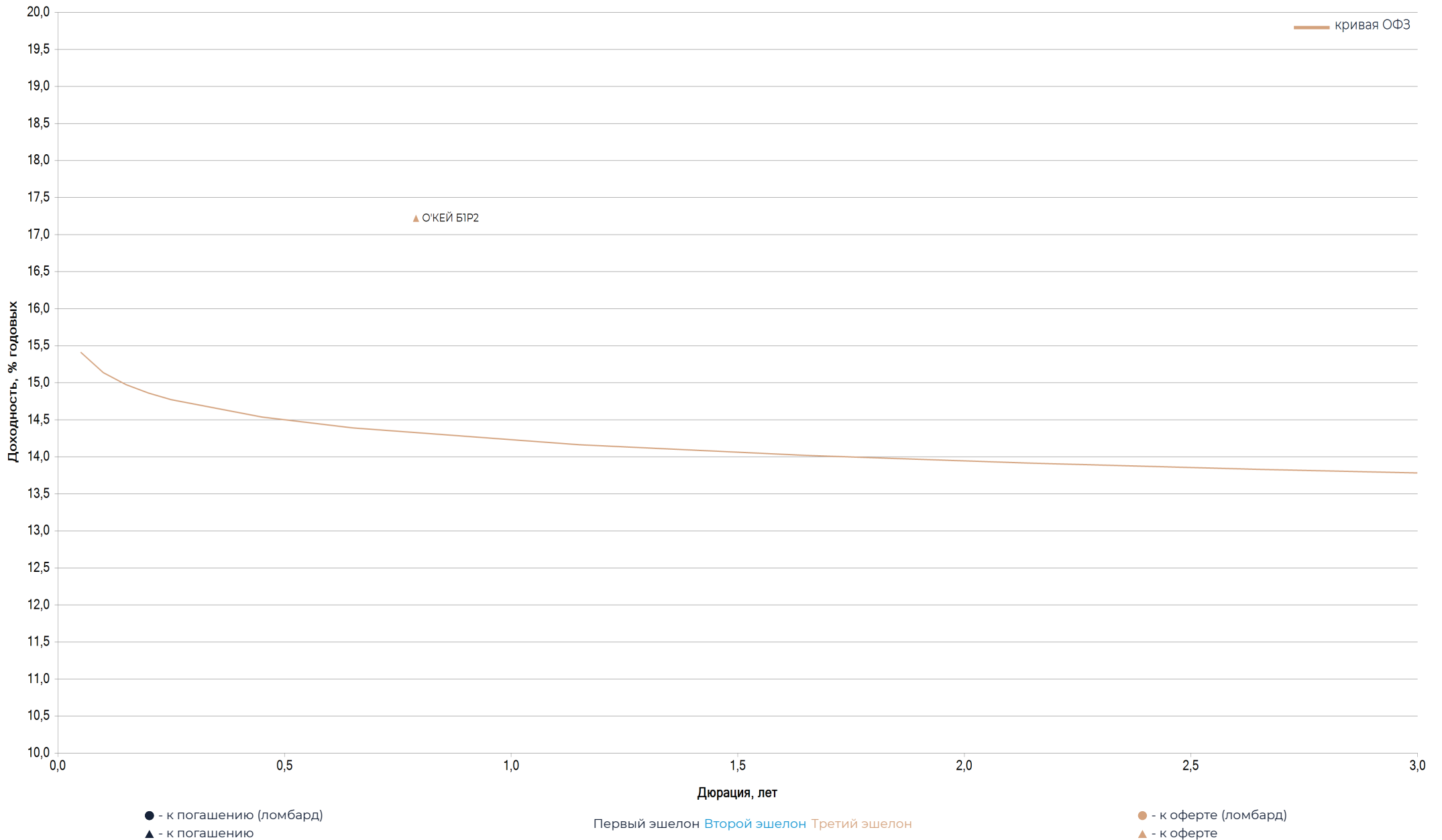


Локальный рынок: Химическая промышленность



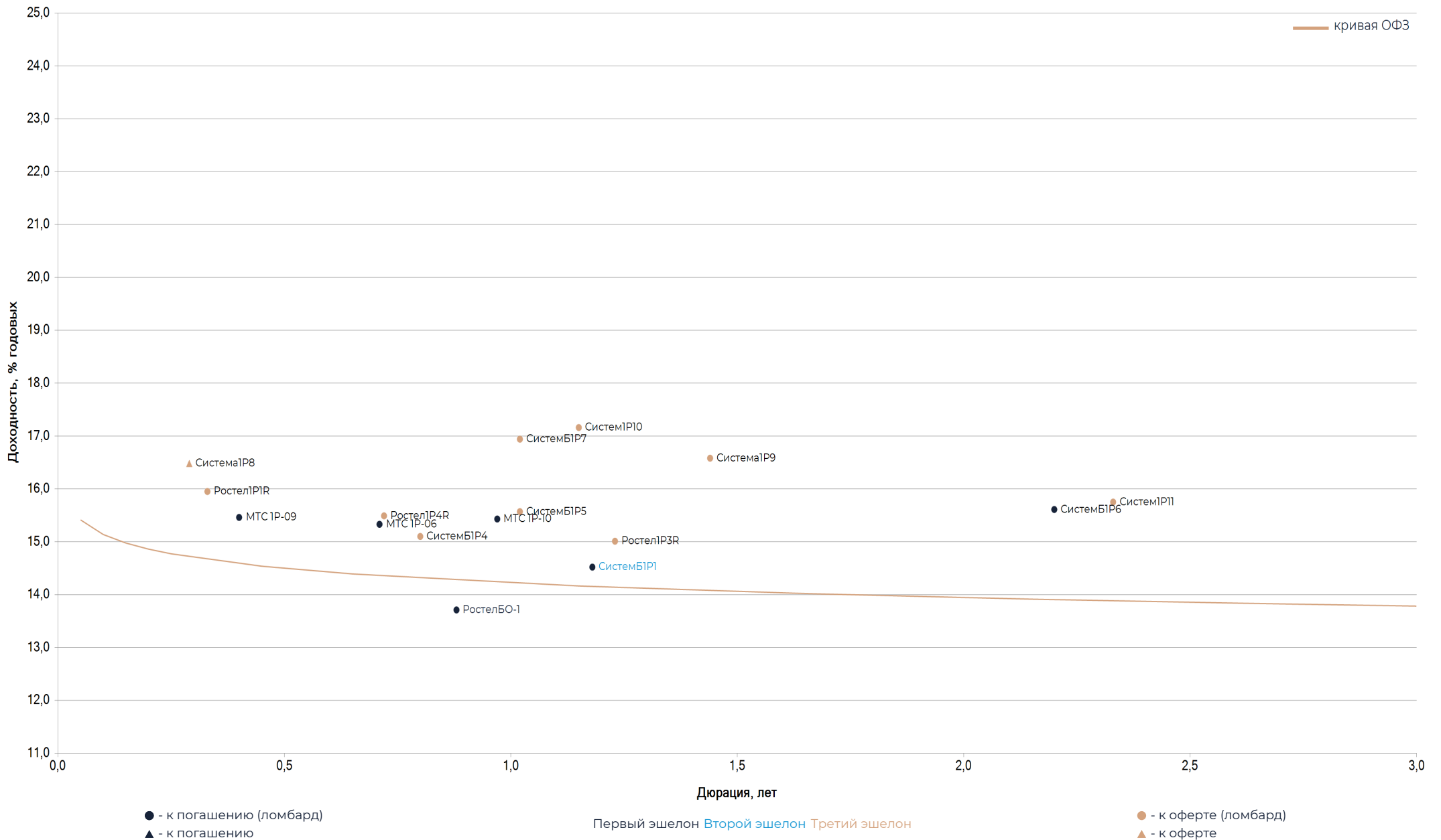


Локальный рынок: Потребительский сектор



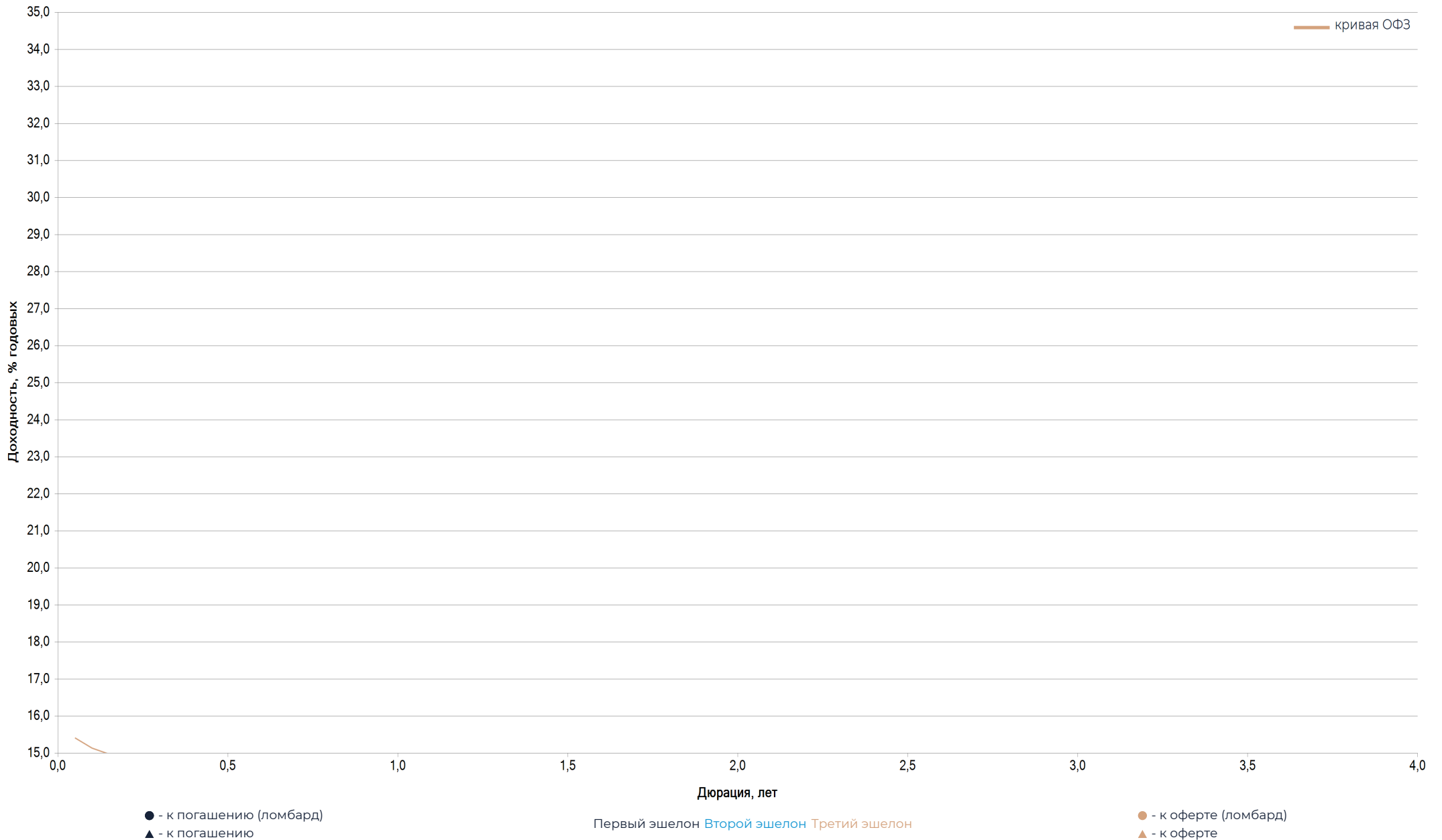


Локальный рынок: Телекомы и медиа



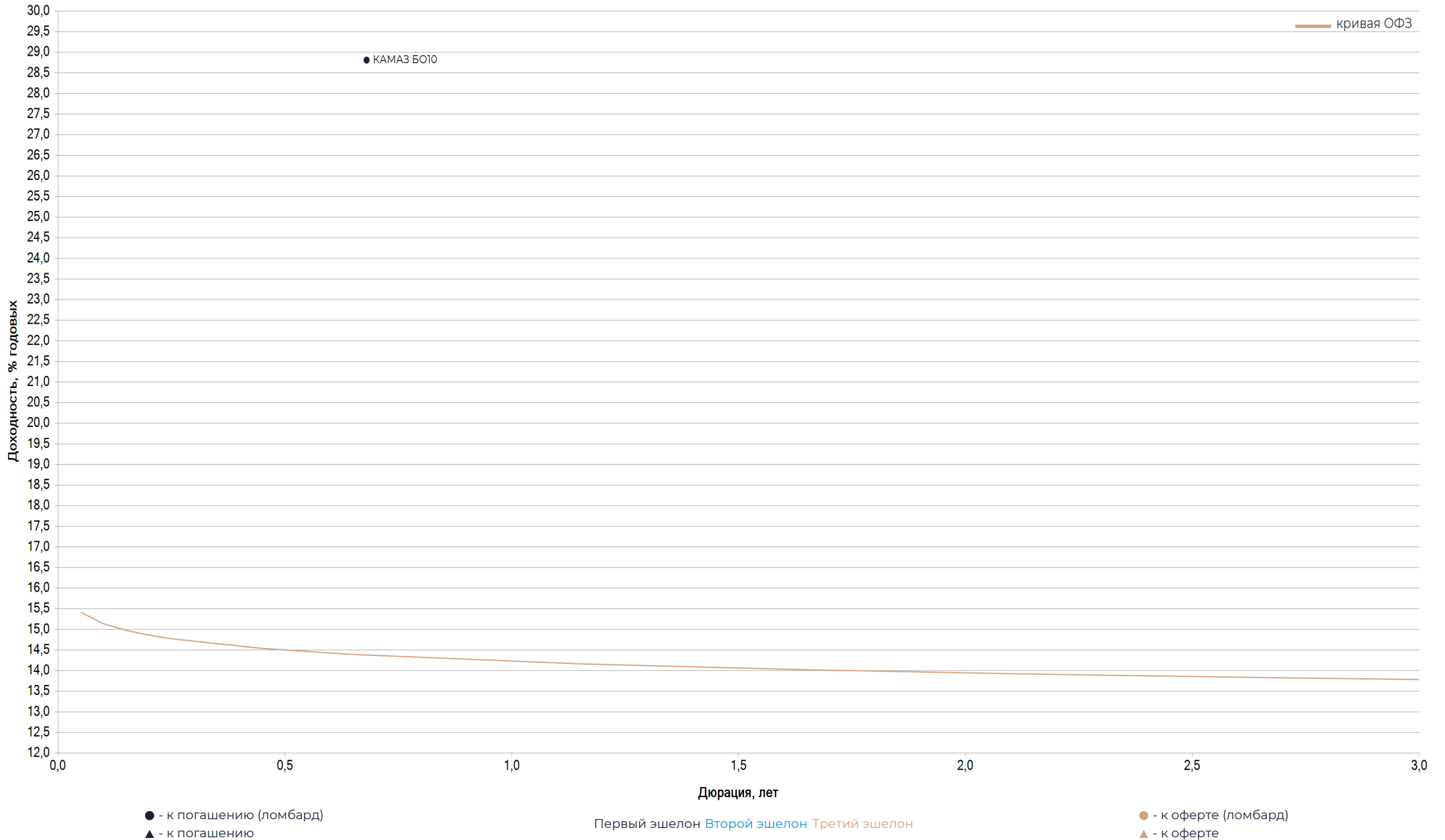


Локальный рынок: Строительство и недвижимость



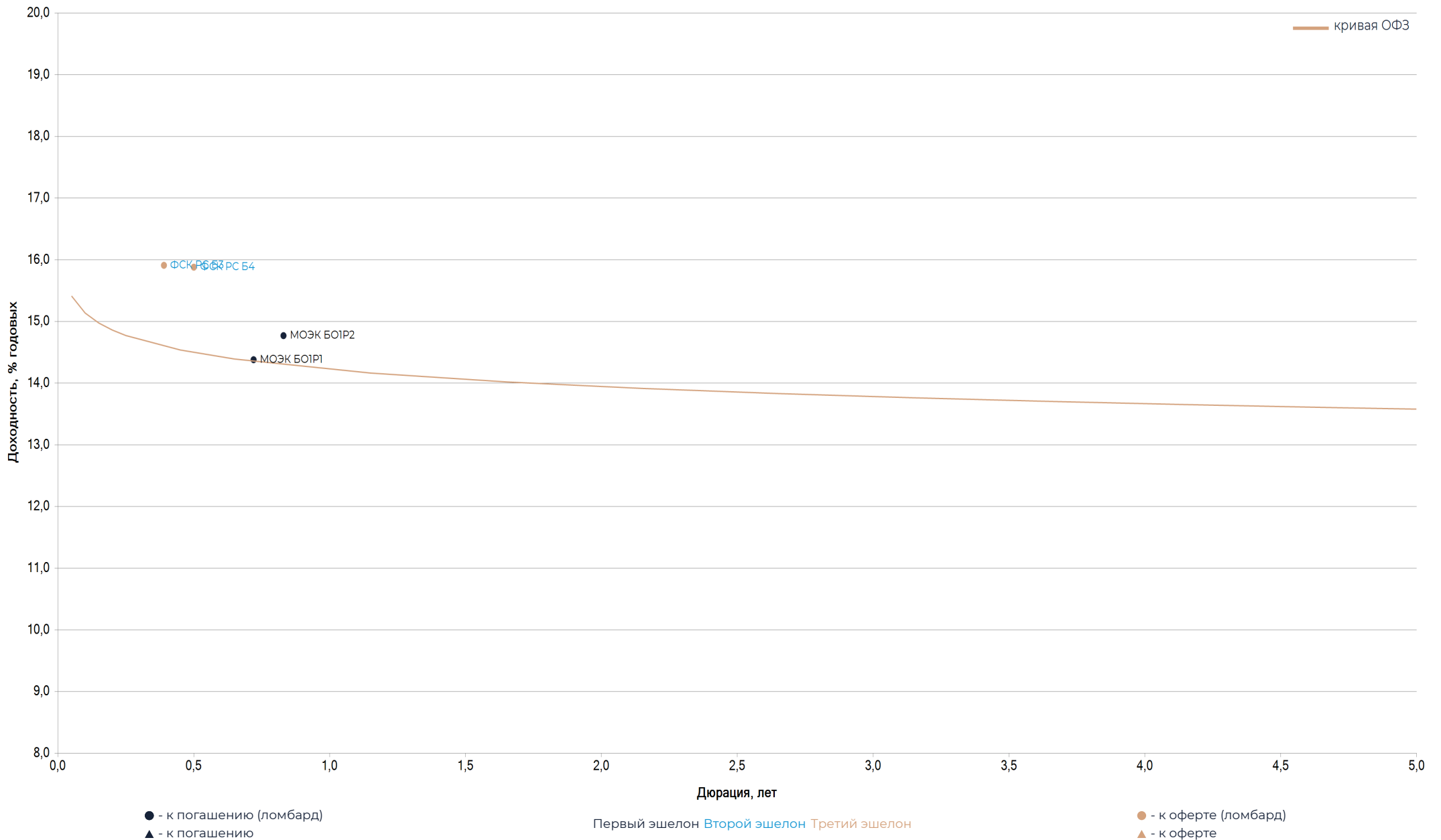


Локальный рынок: Машиностроение





Локальный рынок: Электроэнергетика и теплогенерация





Локальный рынок: ОФЗ

Бумага	ISIN	Индикатив					Кредитные оценки					Даты			
		Цена	Изм. бл.	УТМ	Изм. бл.	Дюрация	Купон текущий	Ломбардн. Список	Спред к G-кривой	Рейтинги (АКРА/Эксперт РА)	Рейтинги (S/M/F)	Котир. Список	Ликвид. (0-100)	Размещение	Погашение/ Оферта
ОФЗ 26227	SU26227RMFS7	98,49	3	14,83	-8	0,20	7,40	Да	-12,18	отозван/отозван		I	85	27.03.2019	17.07.2024
ОФЗ 26229	SU26229RMFS3	90,74	-16	14,50	15	1,26	7,15	Да	8,56	отозван/отозван		I	60	05.06.2019	12.11.2025
ОФЗ 26226	SU26226RMFS	89,08	-22	13,76	13	1,98	7,95	Да	-28,10	отозван/отозван		I	80	19.12.2018	07.10.2026
ОФЗ 26226	SU26226RMFS	89,08	-22	13,76	13	1,98	7,95	Да	-28,10	отозван/отозван		0	80	19.12.2018	07.10.2026
ОФЗ 26228	SU26228RMFS	77,87	-22	13,55	7	4,15	7,65	Да	2,57	отозван/отозван		I	54	24.04.2019	10.04.2030
ОФЗ 26230	SU26230RMFS1	64,62	-71	13,61	16	6,69	7,70	Да	9,33	отозван/отозван		I	75	05.06.2019	16.03.2039
ОФЗ 26222	SU26222RMFS	96,87	-7	14,64	21	0,41	7,10	Да	-21,60	отозван/отозван		I	76	03.05.2017	16.10.2024
ОФЗ 26219	SU26219RMFS4	88,86	-27	13,78	16	1,93	7,75	Да	-28,91	отозван/отозван		I	75	29.06.2016	16.09.2026
ОФЗ 26219	SU26219RMFS4	88,86	-27	13,78	16	1,93	7,75	Да	-28,91	отозван/отозван		0	75	29.06.2016	16.09.2026
ОФЗ 26207	SU26207RMFS	88,52	-1	13,65	7	2,18	8,15	Да	-30,94	отозван/отозван		I	85	22.02.2012	03.02.2027
ОФЗ 26207	SU26207RMFS	88,52	-1	13,65	7	2,18	8,15	Да	-30,94	отозван/отозван		0	85	22.02.2012	03.02.2027
ОФЗ 26212	SU26212RMFS9	82,50	-25	13,55	11	2,85	7,05	Да	-17,74	отозван/отозван		I	59	23.01.2013	19.01.2028
ОФЗ 26224	SU26224RMFS	77,53	-24	13,52	9	3,62	6,90	Да	-4,99	отозван/отозван		I	45	21.02.2018	23.05.2029
ОФЗ 26218	SU26218RMFS6	78,48	-49	13,56	13	4,70	8,50	Да	6,28	отозван/отозван		I	50	28.10.2015	17.09.2031
ОФЗ 26221	SU26221RMFS0	71,98	-47	13,55	12	5,37	7,70	Да	5,81	отозван/отозван		I	61	15.02.2017	23.03.2033
ОФЗ 26225	SU26225RMFS1	67,58	-53	13,59	14	5,58	7,25	Да	9,31	отозван/отозван		I	60	21.02.2018	10.05.2034
ОФЗ 29006	SU29006RMFS	100,99	-20	13,51	29	0,64	14,56 (F)	Да	-124,90	отозван/отозван		I	61	31.12.2014	29.01.2025
ОФЗ 29008	SU29008RMFS	104,77	3	15,74	-1	3,29	16,49	Да	212,90	отозван/отозван		I	36	31.12.2014	03.10.2029
ОФЗ 29009	SU29009RMFS	104,76	-3	10,99	7	4,72	11,60 (F)	Да	-251,57	отозван/отозван		I	36	31.12.2014	05.05.2032
ОФЗ 29010	SU29010RMFS	104,84	5	12,73	-1	5,19	13,19 (F)	Да	-75,88	отозван/отозван		I	36	31.12.2014	06.12.2034
ОФЗ 29007	SU29007RMFS	104,11	3	8,64	-2	2,28	15,77 (F)	Да	-531,18	отозван/отозван		I	33	31.12.2014	03.03.2027
ОФЗ 52002	SU52002RMFS1	88,90	-1	6,16	7	3,62	2,50	Да	-744,42	отозван/отозван		I	41	21.03.2018	02.02.2028

*Оценка Велес Капитал



Локальный рынок: Субфедеральный сектор

Бумага	ISIN	Индикатив					Кредитные оценки						Даты		
		Цена	Изм. бп.	УТМ	Изм. бп.	Дюрация	Купон текущий	Ломбардн. Список	Спред к G-кривой	Рейтинги (АКРА/Эксперт РА)	Рейтинги (S/M/F)	Котир. Список	Ликвид. (0-100)	Размещение	Погашение/ Оферта
БелОБ2017	RU000A0JXTW	99,22	-3	15,34	42	0,11	8,25	Да	33,47	AA-(RU)/-		I	30	20.06.2017	11.06.2024
БелОБ34012	RU000A100PP	98,26	-4	15,09	24	0,24	7,80	Да	15,84	AA-(RU)/-		I	30	12.08.2019	05.08.2024
ВлгОБ35007	RU000A0JXSD	99,43	-21	14,29	243	0,09	7,90		-72,67	отозван/ruA-		I	20	02.06.2017	02.06.2024
КОМИ 14 об	RU000A0JXUD	99,13		14,50		0,14	8,40	Да	-47,98	A(RU)/-		I	20	27.06.2017	25.06.2024
КраснодКр1	RU000A0JXYS	98,33		15,44		0,24	8,60	Да	51,21	AA-(RU)/ruAA+		I	30	11.08.2017	09.08.2024
КраснодКр2	RU000A0ZZ8X	95,50	6	15,19	-8	0,59	7,63	Да	41,96	AA-(RU)/ruAA+		I	21	05.06.2018	03.06.2025
КрасЯрКр14	RU000A0ZYFB	96,68	-2	15,46	9	0,43	7,84	Да	61,79	AA(RU)/-		I	30	09.11.2017	31.10.2024
КрасЯрКр16	RU000A0ZZM8	98,06	4	12,13	-5	0,60	8,70	Да	-264,66	AA(RU)/-		I	18	21.09.2018	12.09.2025
НАО 2017	RU000A0ZYF61	97,48	-83	13,34	182	0,46	7,80	Да	-150,05	-/отозван		III	30	09.11.2017	07.11.2024
Новсиб 8об	RU000A0JWH	94,39	-46	14,23	45	1,10	9,20	Да	-27,84	-/ruA-		I	21	30.05.2016	28.05.2026
Оренб35003	RU000A0JVM8	99,93	-12	14,86	21	0,56	14,00	Да	6,52	AA-(RU)/-		I	30	16.07.2015	03.07.2025
Оренб35004	RU000A0ZYKH	91,54	136	12,82	-76	1,94	8,18	Да	-124,99	AA-(RU)/-		I	26	14.12.2017	02.12.2027
МФ МарЭл17	RU000A0JY031	98,17	11	15,33	-34	0,27	8,60		41,19	-/ruBBB+		I	20	30.08.2017	21.08.2024
СамарОбл12	RU000A0JWM	99,29	-3	15,13	31	0,13	9,64	Да	13,92	AA(RU)/-		I	30	01.07.2016	21.06.2024
СПбГО35001	RU000A0ZYHX	96,03	-7	15,60	18	0,48	7,70	Да	77,82	AAA(RU)/ruAAA		I	34	06.12.2017	28.05.2025
СаратОбл17	RU000A0ZYG6	96,43	-4	15,57	12	0,48	8,10		74,37	-/ruA-		II	20	22.11.2017	20.11.2024
Якут-10 об	RU000A0ZZ7E	94,99	-2	15,74	6	0,61	7,55	Да	96,95	отозван/ruAA-		I	30	24.05.2018	15.05.2025
Якут-11 об	RU000A0ZZNJ	95,85	2	14,99	-1	0,70	8,95	Да	27,09	отозван/ruAA-		I	30	03.10.2018	24.09.2025
СвердлОб3	RU000A0JWZ7	97,25		15,91		0,46	9,80	Да	107,84	AA-(RU)/ruAA-		I	30	17.11.2016	15.11.2024
СвердлОб4	RU000A0ZYDU	93,81	-18	15,48	26	0,81	7,70	Да	81,68	AA-(RU)/ruAA-		I	30	24.10.2017	22.10.2025
ТамбовОбл3	RU000A0JXVH	98,99		14,00		0,19	8,40	Да	-96,04	BBB+(RU)/отозван		I	27	12.07.2017	12.07.2024
ТамбовОбл17	RU000A0ZYJ18	91,80	37	15,11	-32	1,19	8,00		66,18	BBB+(RU)/отозван		I	29	05.12.2017	05.12.2025
ХМАО 11	RU000A0ZYK	96,05	-42	14,85	81	0,55	7,60	Да	5,50	AAA(RU)/-		I	30	19.12.2017	17.12.2024
ЯрОбл35017	RU000A100PR	96,12	-10	15,79	24	0,50	7,95		97,40	отозван/ruA-		I	28	12.08.2019	24.06.2025
ЯрОбл35016	RU000A0ZZEM	95,60	-6	13,62	9	0,80	7,95		-105,31	отозван/ruA-		I	29	30.07.2018	21.09.2025
ЯрОбл 2017	RU000A0JXS8	92,26	-9	14,87	9	1,24	8,40	Да	45,29	отозван/ruA-		I	26	01.06.2017	20.04.2027



Локальный рынок: Банки и финансы

Бумага	ISIN	Индикатив					Кредитные оценки						Даты		
		Цена	Изм. бл.	УТМ	Изм. бл.	Дюрация	Купон текущий	Ломбардн. Список	Спред к G-кривой	Рейтинги (АКРА/Эксперт РА)	Рейтинги (S/M/F)	Котир. Список	Ликвид. (0-100)	Размещение	Погашение/ Оферта
АльфаБО-15	RU000A0JV0U	99,62	29	14,86	-438	0,06	8,85	Да	-17,03	AA+(RU)/ruAA+		III	11	02.12.2014	23.05.2024 (P)
АльфаБО-20	RU000A0JXRV	99,58	6	15,51	-68	0,06	8,85		48,03	AA+(RU)/ruAA+		III	21	30.05.2017	23.05.2024 (P)
АЛЬФА БО39	RU000A0ZYW	96,91	-10	17,24	39	0,32	7,75		234,52	AA+(RU)/ruAA+		III	16	06.03.2018	11.09.2024 (P)
АльфаБО-21	RU000A0ZYB	99,26	20	13,85	-11	1,90	13,05		-22,70	AA+(RU)/ruAA+		III	28	02.10.2017	13.10.2026 (P)
АЛЬФА БО40	RU000A0ZYU2	98,14	-16	14,48	8	2,10	13,20		49,87	AA+(RU)/ruAA+		III	30	21.02.2018	03.03.2027 (P)
ВТБ БО-30	RU000A0JV3Q	100,95	-35	11,90	61	0,54	13,00	Да	-290,35	AAA(RU)/ruAAA		I	25	26.12.2014	13.12.2024
ВЭБ.РФ 18	RU000A0JT403	97,14	25	15,42	-65	0,37	7,67	Да	54,29	AAA(RU)/ruAAA		I	26	12.10.2012	01.10.2024 (P)
ВЭБ.РФ 19	RU000A0JT6B	104,67	247	11,77	-153	1,57	14,21	Да	-249,28	AAA(RU)/ruAAA		I	25	18.10.2012	06.04.2026 (P)
ГПБ БО-10	RU000A0JUV0	97,00	-23	16,39	70	0,36	8,15	Да	150,82	AA+(RU)/ruAA+		III	33	26.09.2014	26.09.2024
ГПБ БО-17	RU000A0ZYEE	96,63	-11	15,76	30	0,43	8,15		91,50	AA+(RU)/ruAA+		II	31	31.10.2017	31.10.2024
РосбанкБ26	RU000A0JWN	88,52		14,25		1,79	7,65	Да	11,78	AAA(RU)/ruAAA		II	8	21.07.2016	21.07.2026
ЕАБРП	RU000A0JS934	96,58		14,95		0,63	9,50		19,05	-/-		I	0	02.02.2018	24.01.2025
ЕАБР 1Р-01	RU000A0ZZDB	99,15		9,64		0,64	8,20		-513,11	-/-		I	1	24.07.2018	17.01.2025 (P)
РСХБ БО13	RU000A0JUW	99,94		11,60		0,37	11,00	Да	-328,03	AA(RU)/-		II	15	10.10.2014	27.09.2024
РСХБ БО14	RU000A0JUW	100,30		10,66		0,38	11,00	Да	-421,49	AA(RU)/-		II	13	13.10.2014	30.09.2024
РСХБ БО9	RU000A0JVW	100,98	73	14,58	-178	0,41	16,00	Да	-28,10	AA(RU)/-		II	20	30.10.2015	22.10.2024 (P)
РСХБ 08П	RU000A0JVV6	98,66		15,47		1,82	14,25		0,00	AA(RU)/-		III	30	05.10.2016	23.09.2026 (P)
РСХБ 01П	RU000A0ZZ4П	72,34		20,23		2,74	9,00		0,00	B+(RU)/-		III	31	25.04.2018	12.04.2028 (P)
РСХБ 09П	RU000A0ZZ50	72,55		20,12		2,75	9,00		0,00	B+(RU)/-		III	30	26.04.2018	13.04.2028 (P)
СовкомБОП1	RU000A100DZ	99,87	-8	16,27	125	0,06	13,75		124,19	AA(RU)/ruAA		I	25	30.05.2019	28.05.2024 (P)
Совком БО5	RU000A0ZYJR	100,00	-2	13,57	22	0,08	13,50		-144,54	AA(RU)/ruAA		I	24	07.12.2017	04.06.2024 (P)



Локальный рынок: **Металлургия и добыча**

Бумага	ISN	Индикатив					Кредитные оценки					Даты			
		Цена	Изм, бп.	YTM	Изм, бп.	Дюрация	Купон текущий	Ломбардн. Список	Спред к G-кривой	Рейтинги (АКРА/Эксперт РА)	Рейтинги (S/M/F)	Котир. Список	Ликвид. (0-100)	Размещение	Погашение/ Оферта
ЕврХол2P1R	RU000A100P85	98,25	12	15,54	-45	0,22	7,95	Да	60,19	AA+(RU)/отозван		II	32	05.08.2019	29.07.2024
ЕврХол2P1R	RU000A100P85	98,25	12	15,54	-45	0,22	7,95	Да	60,19	AA+(RU)/отозван		0	32	05.08.2019	29.07.2024
СеверстБ06	RU000A1008W	91,89	57	14,02	-38	1,58	8,65	Да	-21,69	AAA(RU)/ruAAA		II	31	09.04.2019	02.04.2026 (P)
ТМК БО-5	RU000A0JWC	97,71	106	15,93	-287	0,38	9,75	Да	105,36	ESG-4/ruA+		III	22	13.04.2016	08.10.2024 (P)
ЧТПЗ 1P4	RU000A0JXTY7	91,68	-49	15,68	32	1,62	10,40	Да	147,91	-/ruA+		II	18	20.06.2017	15.06.2026 (P)
ЧТПЗ 1P4	RU000A0JXTY7	91,68	-49	15,68	32	1,62	10,40	Да	147,91	-/ruA+		0	18	20.06.2017	15.06.2026 (P)



Локальный рынок: Нефть и газ

Бумага	ISN	Индикатив					Кредитные оценки					Даты			
		Цена	Изм, бп.	YTM	Изм, бп.	Дюрация	Купон текущий	Ломбардн. Список	Спред к G-кривой	Рейтинги (АКРА/Эксперт РА)	Рейтинги (S/M/F)	Котир. Список	Ликвид. (0-100)	Размещение	Погашение/ Оферта
ГазпромБ22	RU000A0ZZES	92,58	4	15,40	-3	1,02	8,10	Да	85,60	AAA(RU)/ruAAA		I	31	31.07.2018	29.07.2025 (P)
ГазпромБ23	RU000A0ZZET	92,78	-14	15,19	16	1,02	8,10	Да	64,96	AAA(RU)/ruAAA		I	31	31.07.2018	29.07.2025 (P)
ГазпромКР2	RU000A100LL8	98,58	5	15,35	-17	0,18	7,80	Да	38,78	AAA(RU)/-		II	32	18.07.2019	11.07.2024
ГазпромКБ1	RU000A0ZYUV	94,27	4	15,37	-3	0,69	7,15	Да	64,26	AAA(RU)/-		II	22	27.02.2018	21.02.2025 (P)
ГазпрнефБ3	RU000A0JWK	99,65	-85	11,78	937	0,08	7,75	Да	-324,35	AAA(RU)/ruAAA		III	19	09.06.2016	03.06.2024 (P)
Газпнф1Р4R	RU000A0ZYLC	95,80	23	15,43	-41	0,53	7,70	Да	63,00	AAA(RU)/ruAAA		III	31	21.12.2017	12.12.2024
Роснфт2Р8	RU000A100KY3	98,55	-17	16,00	107	0,17	7,95	Да	102,80	AAA(RU)/ruAAA		I	27	15.07.2019	11.07.2024 (P)
РоснфтБО9	RU000A0JV219	97,50	57	14,39	-99	0,50	9,40	Да	-43,49	AAA(RU)/ruAAA		II	22	11.12.2014	28.11.2024
Роснфт1Р2	RU000A0JX355	99,34	-20	12,30	170	0,54	7,00	Да	-250,67	AAA(RU)/ruAAA		II	23	23.12.2016	18.12.2024 (P)
Роснфт1Р1	RU000A0JX132	101,63		0,97		0,58	7,00	Да	-1383,86	AAA(RU)/ruAAA		I	5	07.12.2016	02.12.2024 (P)
Роснфт2Р4	RU000A0ZYT4	95,31		15,02		0,66	8,00	Да	28,43	AAA(RU)/ruAAA		I	35	15.02.2018	11.02.2025 (P)
Роснфт1Р4	RU000A0JXQK	90,65	-552	13,28	248	2,35	9,00	Да	0,00	AAA(RU)/ruAAA		I	37	04.05.2017	02.05.2024 (P)
Роснфт2Р5	RU000A0ZVVU	86,46	3	14,13	-1	2,82	9,00	Да	39,65	AAA(RU)/ruAAA		I	32	02.03.2018	18.02.2028
Славнеф1Р2	RU000A1007H	94,75		12,70		1,55	9,00	Да	-156,13	-/ruAA		II	10	28.03.2019	24.03.2026 (P)
ТрнфБО1Р8	RU000A0ZYDD	92,46	25	14,26	-21	1,22	7,90	Да	-16,73	-/ruAAA		I	32	19.10.2017	09.10.2025



Локальный рынок: Химическая промышленность

Бумага	ISN	Индикатив					Кредитные оценки					Даты			
		Цена	Изм, бп.	YTM	Изм, бп.	Дюрация	Купон текущий	Ломбардн. Список	Спред к G-кривой	Рейтинги (АКРА/Эксперт РА)	Рейтинги (S/M/F)	Котир. Список	Ликвид. (0-100)	Размещение	Погашение/ Оферта
Акрон Б1Р1	RU000A0JWV8	80,32	-105	13,13	64	2,06	3,00	Да	-88,68	-/ruAA		II	17	06.10.2016	24.09.2026
Акрон Б1Р2	RU000A0JXSS1	85,50		10,92		2,53	5,00	Да	-292,00	-/ruAA		II	12	06.06.2017	25.05.2027
НКНХ 1Р-01	RU000A0ZZZ17	93,26	-28	15,05	23	1,29	9,75	Да	66,75	AAA(RU)/ruAAA		III	31	20.12.2018	16.12.2025 (P)



Локальный рынок: Потребительский сектор

Бумага	ISN	Индикатив					Кредитные оценки					Даты			
		Цена	Изм, бп.	УТМ	Изм, бп.	Дюрация	Купон текущий	Ломбардн. Список	Спред к G-кривой	Рейтинги (АКРА/Эксперт РА)	Рейтинги (S/M/F)	Котир. Список	Ликвид. (0-100)	Размещение	Погашение/ Оферта
АЗБУКАВКП1	RU000A100HE1	98,90	21	19,63	-148	0,13	11,00		464,41	A-(RU)/-		II	30	28.06.2019	26.06.2024 (P)
МагнитP05	RU000A1036M	99,37	-18	14,59	237	0,08	7,05	Да	-42,77	AAA(RU)/ruAAA		II	22	02.06.2021	29.05.2024
Магнит2P04	RU000A1036H9	99,31		15,34		0,08	7,05	Да	31,88	AAA(RU)/ruAAA		II	31	02.06.2021	29.05.2024
О'КЕЙ Б1P2	RU000A1009Z8	94,49	-36	17,22	50	0,79	9,90		255,64	-/ruA-		III	30	19.04.2019	16.04.2025 (P)



Локальный рынок: Телекомы и медиа

Бумага	ISIN	Индикатив					Кредитные оценки						Даты		
		Цена	Изм. бп.	УТМ	Изм. бп.	Дюрация	Купон текущий	Ломбардн. Список	Спред к G-кривой	Рейтинги (АКРА/Эксперт РА)	Рейтинги (S/M/F)	Котир. Список	Ликвид. (0-100)	Размещение	Погашение/ Оферта
Система1Р8	RU000A0ZYW	97,78	-42	16,48	149	0,29	9,00		157,39	AA-(RU)/ruAA-		I	31	07.03.2018	02.09.2024 (P)
СистемБ1Р4	RU000A0JWY	99,02	11	15,10	-13	0,80	13,50	Да	42,77	AA-(RU)/ruAA-		I	30	11.11.2016	07.05.2025 (P)
СистемБ1Р5	RU000A0JWZY	100,07	8	15,57	-8	1,02	14,80	Да	102,30	AA-(RU)/ruAA-		I	31	25.11.2016	20.08.2025 (P)
СистемБ1Р7	RU000A0ZYQY	89,76	11	16,94	-10	1,02	6,90	Да	240,42	AA-(RU)/ruAA-		I	31	02.02.2018	30.07.2025 (P)
Систем1Р10	RU000A1008J4	91,94	-6	17,16	7	1,15	9,90	Да	270,11	AA-(RU)/ruAA-		I	31	05.04.2019	01.10.2025 (P)
Систем1Р10	RU000A1008J4	91,94	-6	17,16	7	1,15	9,90	Да	270,11	AA-(RU)/ruAA-		O	31	05.04.2019	01.10.2025 (P)
СистемБ1Р1	RU000A0JVUK	95,55	130	14,52	-115	1,18	10,50	Да	6,72	AA-(RU)/ruAA-		I	29	13.10.2015	30.09.2025
Система1Р9	RU000A1005L6	92,81	-9	16,58	7	1,44	11,30	Да	228,30	AA-(RU)/ruAA-		I	31	06.03.2019	02.03.2026 (P)
СистемБ1Р6	RU000A0JXN21	89,57	-63	15,61	32	2,20	10,50	Да	167,35	AA-(RU)/ruAA-		I	31	07.04.2017	26.03.2027
Систем1Р11	RU000A100N12	89,34	-75	15,75	35	2,33	10,90	Да	187,32	AA-(RU)/ruAA-		I	31	29.07.2019	22.07.2027 (P)
Систем1Р11	RU000A100N12	89,34	-75	15,75	35	2,33	10,90	Да	187,32	AA-(RU)/ruAA-		O	31	29.07.2019	22.07.2027 (P)
ВымпелКБ03	RU000A0JVUP	100,28	8	10,02	-6	1,24	10,00	Да	-442,90	AA-(RU)/-		III	14	16.10.2015	03.10.2025
МТС 1Р-09	RU000A100A66	97,31	4	15,46	-6	0,40	8,60	Да	59,80	AAA(RU)/ruAAA		I	23	22.04.2019	14.10.2024
МТС 1Р-06	RU000A0ZYW	94,23		15,33		0,71	7,25	Да	61,38	AAA(RU)/ruAAA		I	21	07.03.2018	26.02.2025
МТС 1Р-10	RU000A100HU	93,03	-32	15,43	37	0,97	8,00	Да	85,96	AAA(RU)/ruAAA		I	32	03.07.2019	25.06.2025
Ростел1Р1R	RU000A0JWWT	97,10	-154	15,95	468	0,33	7,30	Да	105,95	AA+(RU)/-		I	20	22.09.2016	17.09.2024 (P)
Ростел1Р4R	RU000A0ZYYE	100,00	-16	15,49	22	0,72	15,00	Да	77,89	AA+(RU)/-		I	30	16.03.2018	13.03.2025 (P)
РостелБО-1	RU000A0JVFC	94,00		13,71		0,88	7,00	Да	-91,99	AA+(RU)/-		I	17	29.05.2015	16.05.2025
Ростел1Р3R	RU000A0ZYG5	92,89	-24	15,01	21	1,23	9,20	Да	58,94	AA+(RU)/-		I	31	21.11.2017	14.11.2025 (P)



Локальный рынок: Строительство и недвижимость

Бумага	ISN	Индикатив					Кредитные оценки					Даты			
		Цена	Изм, бп.	YTM	Изм, бп.	Дюрация	Купон текущий	Ломбардн. Список	Спред к G-кривой	Рейтинги (АКРА/Эксперт РА)	Рейтинги (S/M/F)	Котир. Список	Ликвид. (0-100)	Размещение	Погашение/ Оферта
РСГ-ФинБ01	RU000A0JUAG	100,03	-9	14,88	180	0,04	15,50	Да	-16,00	BBB+(RU)/отозван		III	18	26.11.2013	16.05.2024 (P)



Локальный рынок: Машиностроение

Бумага	ISN	Индикатив					Кредитные оценки					Даты			
		Цена	Изм, бп.	УТМ	Изм, бп.	Дюрация	Купон текущий	Ломбардн. Список	Спред к G-кривой	Рейтинги (АКРА/Эксперт РА)	Рейтинги (S/M/F)	Котир. Список	Ликвид. (0-100)	Размещение	Погашение/ Оферта
КАМАЗ БО10	RU000A0ZZ87	99,04	-2	28,81	100	0,68	12,66 (F)	Да	1411,97	AA+(RU)/ruAA		II	30	29.05.2018	10.05.2033
ИУОМЗ Б-П1	RU000A100EV2	97,03		39,42		0,07	1,00	Да	2440,25	-/ruA-		III	14	06.06.2019	04.06.2024 (P)



Локальный рынок: Транспорт

Бумага	ISIN	Индикатив					Кредитные оценки						Даты		
		Цена	Изм. бл.	УТМ	Изм. бл.	Дюрация	Купон текущий	Ломбардн. Список	Спред к G-кривой	Рейтинги (АКРА/Эксперт РА)	Рейтинги (S/M/F)	Котир. Список	Ликвид. (0-100)	Размещение	Погашение/ Оферта
ПКТ 03	RU000A0JWB	85,68	109	16,11	-81	1,54	6,50	Да	186,45	AA(RU)/ruAA-		II	22	30.03.2016	18.03.2026
ПочтаРБ1Р2	RU000A0JXRD	98,64	-136	40,11	3305	0,04	7,05	Да	2506,40	AA+(RU)/-		III	27	23.05.2017	17.05.2024 (P)
ПочтаРБ1Р3	RU000A0JXS59	91,11	91	15,57	-60	1,58	9,85	Да	134,11	AA+(RU)/-		III	26	31.05.2017	25.05.2026 (P)
ПочтаРБ1Р4	RU000A0ZZ5H	99,35	344	10,53	-211	1,61	9,90	Да	-371,81	AA+(RU)/-		III	17	07.05.2018	30.04.2026 (P)
РЖД 1Р-07R	RU000A0ZZ9R	99,24	4	14,66	-21	0,10	7,30	Да	-35,39	AAA(RU)/ruAAA		I	31	14.06.2018	11.06.2024 (P)
РЖД-19 обл	RU000A0JQ7Z	98,52	-22	16,06	135	0,17	7,85	Да	109,31	AAA(RU)/ruAAA		II	31	27.07.2009	08.07.2024
РЖД-41 обл	RU000A0JX1S1	96,50		15,63		0,51	8,90	Да	81,50	AAA(RU)/ruAAA		III	31	15.12.2016	09.12.2024 (P)
РЖД-23 обл	RU000A0JQRD	95,21	-45	15,57	78	0,61	7,85	Да	80,28	AAA(RU)/ruAAA		II	31	04.02.2010	16.01.2025
РЖД-28 обл	RU000A0JTU8	100,06	-26	15,44	33	0,76	15,00	Да	74,67	AAA(RU)/ruAAA		II	36	09.04.2013	28.03.2025 (P)
РЖД 1Р-06R	RU000A0ZZ4P	95,26	-9	15,44	13	0,82	9,45	Да	77,80	AAA(RU)/ruAAA		II	23	23.04.2018	17.04.2025 (P)
РЖД Б01Р1R	RU000A0JXN0	94,37	14	15,39	-15	0,88	9,05	Да	76,42	AAA(RU)/ruAAA		I	31	07.04.2017	30.05.2025 (P)
РЖД Б01Р4R	RU000A0JXZB	93,83	59	14,09	-57	1,07	8,25	Да	-42,64	AAA(RU)/ruAAA		I	31	17.08.2017	12.08.2025 (P)
РЖД 1Р-05R	RU000A0ZYU0	88,49	-4	15,37	4	1,46	7,30	Да	107,61	AAA(RU)/ruAAA		I	32	20.02.2018	13.02.2026 (P)
РЖД БО-07	RU000A0JWC	89,80	80	14,49	-56	1,57	7,75	Да	25,38	AAA(RU)/ruAAA		II	27	06.04.2016	25.03.2026
РЖД Б01Р2R	RU000A0JXQ4	90,36	49	14,78	-33	1,61	8,50	Да	56,88	AAA(RU)/ruAAA		I	31	27.04.2017	21.04.2026 (P)
РЖД-32 обл	RU000A0JSGV	92,49	10	14,36	-6	1,71	9,80	Да	19,34	AAA(RU)/ruAAA		I	31	20.07.2012	08.07.2026 (P)
РЖД 1Р-14R	RU000A1008D	84,39	-8	13,93	3	3,39	9,10	Да	32,48	AAA(RU)/ruAAA		I	30	04.04.2019	04.05.2029
РЖД 1Р-13R	RU000A1007Z2	85,17	-36	13,76	12	3,47	9,10	Да	16,39	AAA(RU)/ruAAA		I	30	01.04.2019	19.03.2029
ФПК 1Р-03	RU000A0ZYX6	97,20	-9	16,53	39	0,29	7,20	Да	162,06	AA+(RU)/-		II	31	07.03.2018	02.09.2024 (P)



Локальный рынок: Электроэнергетика и теплогенерация

Бумага	ISN	Индикатив					Кредитные оценки					Даты			
		Цена	Изм, бп.	YTM	Изм, бп.	Дюрация	Купон текущий	Ломбардн. Список	Спред к G-кривой	Рейтинги (АКРА/Эксперт РА)	Рейтинги (S/M/F)	Котир. Список	Ликвид. (0-100)	Размещение	Погашение/ Оферта
МОЭК БО1Р1	RU000A1005H	95,64	-10	14,38	16	0,72	8,25	Да	-33,27	-/ruAAA		II	17	06.03.2019	26.02.2025
МОЭК БО1Р2	RU000A100AN	95,72	68	14,77	-85	0,83	9,40	Да	11,30	-/ruAAA		II	21	24.04.2019	16.04.2025
ФСК РС-22	RU000A0JSQ5	98,53	3	15,93	-7	0,21	9,15	Да	97,75	AAA(RU)/ruAAA		II	16	08.08.2012	31.07.2024 (P)
ФСК РС Б3	RU000A0ZYDH	96,92	-47	15,91	126	0,39	8,00	Да	104,85	AAA(RU)/ruAAA		I	26	20.10.2017	18.10.2024 (P)
ФСК РС Б4	RU000A0ZYJ91	96,11	2	15,88	-1	0,50	8,00	Да	105,85	AAA(RU)/ruAAA		II	30	06.12.2017	04.12.2024 (P)



Департамент активных операций

Екатерина Писаренко

Зам. генерального директора - директор департамента
EPisarenko@veles-capital.ru

Артур Навроцкий

Начальник управления доверительных операций
ANavrotsky@veles-capital.ru

Тарас Ковальчук

Заместитель начальника отдела по работе с еврооблигациями
TKovalchuk@veles-capital.ru

Владимир Наумов

Старший трейдер Управление операций на рынке акций
VNaumov@veles-capital.ru

Илья Фомичев

Специалист Отдела диллерских операций
IFomichev@veles-capital.ru

Сергей Юньков

Старший специалист Управления по работе с долговыми обязательствами
SYunkov@veles-capital.ru

Оксана Степанова

Заместитель начальника управления
OStepanova@veles-capital.ru

Игорь Суптеля

Ведущий трейдер
ISuptelya@veles-capital.ru

Олег Вязовецков

Ведущий специалист
OVyazovetskov@veles-capital.ru

Наталья Котлова

Ведущий специалист
VKotkova@veles-capital.ru

Екатерина Кокина

Ведущий специалист
EKokina@veles-capital.ru

Аналитический департамент

Иван Манаенко

Директор департамента
IManaenko@veles-capital.ru

Юрий Кравченко

Банковский сектор, Денежный рынок
YKravchenko@veles-capital.ru

Артем Михайлин

Телекоммуникации, IT, Потребительский сектор
AMykhailin@veles-capital.ru

Василий Данилов

Металлы и добыча, Глобальные рынки
VDanilov@veles-capital.ru

Елена Кожухова

Рынок акций, Драгоценные металлы
EKozhukhova@veles-capital.ru

Сергей Жителев

Металлы и добыча, Глобальные рынки
SZhitelev@veles-capital.ru

Эльза Газизова

Металлы и добыча, Глобальные рынки
EGazizova@veles-capital.ru

Россия, Москва, 123610, Краснопресненская наб.,
д. 12, под. 7, эт. 18
Телефон: +7 (495) 258 1988, факс: +7 (495) 258 19 89
www.veles-capital.ru