



Велес Капитал
ИНВЕСТИЦИОННАЯ КОМПАНИЯ

26 апреля 2024 г.

Технический мониторинг долгового рынка



Содержание

Карты доходности локального рынка

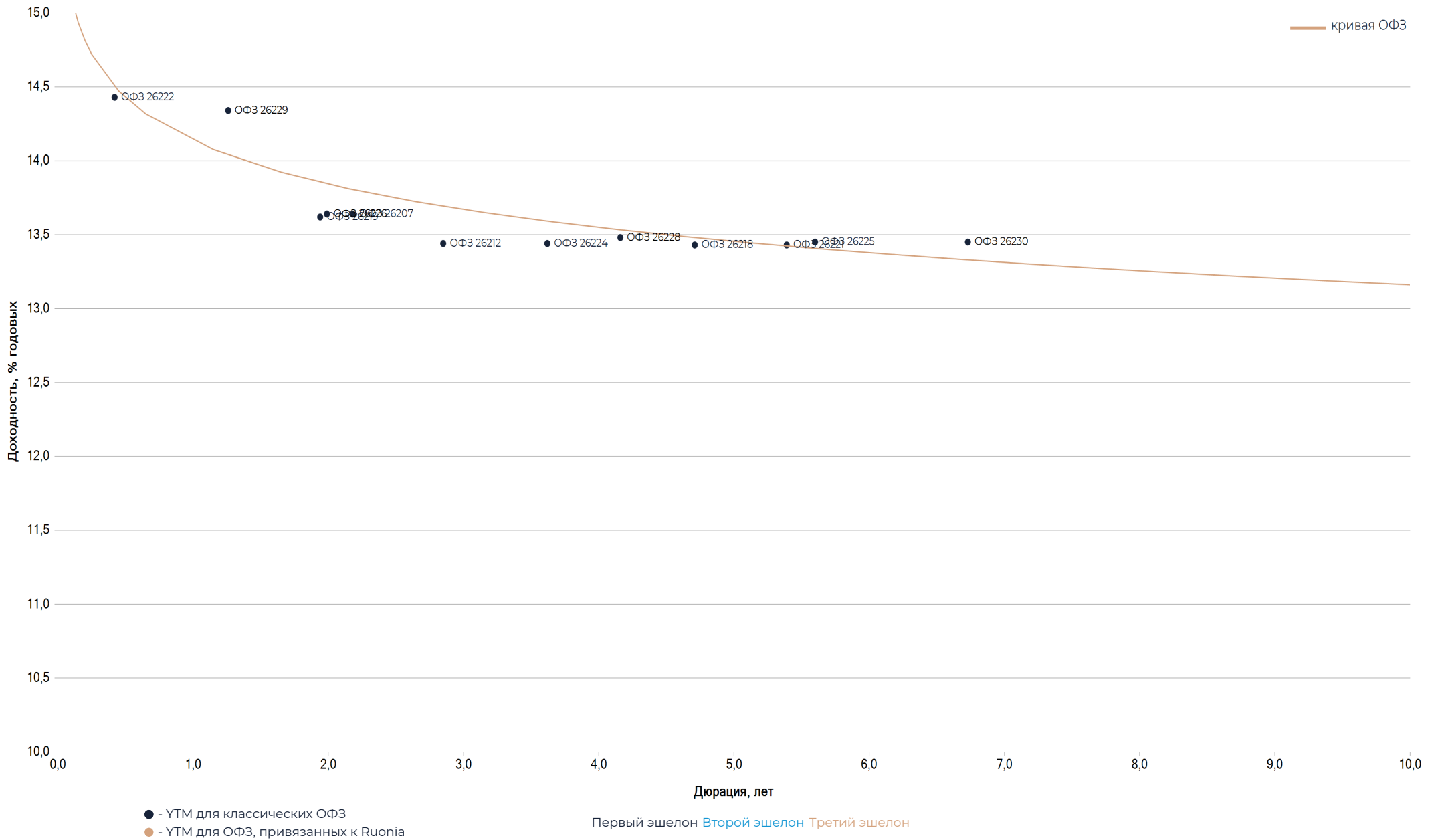
ОФЗ	3
Первый и второй эшелоны (короткие)	4
Первый и второй эшелоны (длинные)	5
High yield	6
Субфедеральный сектор (короткие)	7
Субфедеральный сектор (длинные)	8
Банки и финансы (короткие)	9
Банки и финансы (длинные)	10
Корпоративный сектор (короткие)	11
Корпоративный сектор (длинные)	12
Корпоративный сектор (длинные) - 2	13
Металлургия и добыча	14
Нефть и газ	15
Химическая промышленность	16
Потребительский сектор	17
Телекомы и медиа	18
Строительство и недвижимость	19
Машиностроение	20
Транспорт	21
Электроэнергетика и теплогенерация	22

Таблицы: локальный рынок

ОФЗ	23
Субфедеральный сектор	24
Банки и финансы	25
Металлургия и добыча	26
Нефть и газ	27
Химическая промышленность	28
Потребительский сектор	29
Телекомы и медиа	30
Строительство и недвижимость	31
Машиностроение	32
Транспорт	33
Электроэнергетика и теплогенерация	34

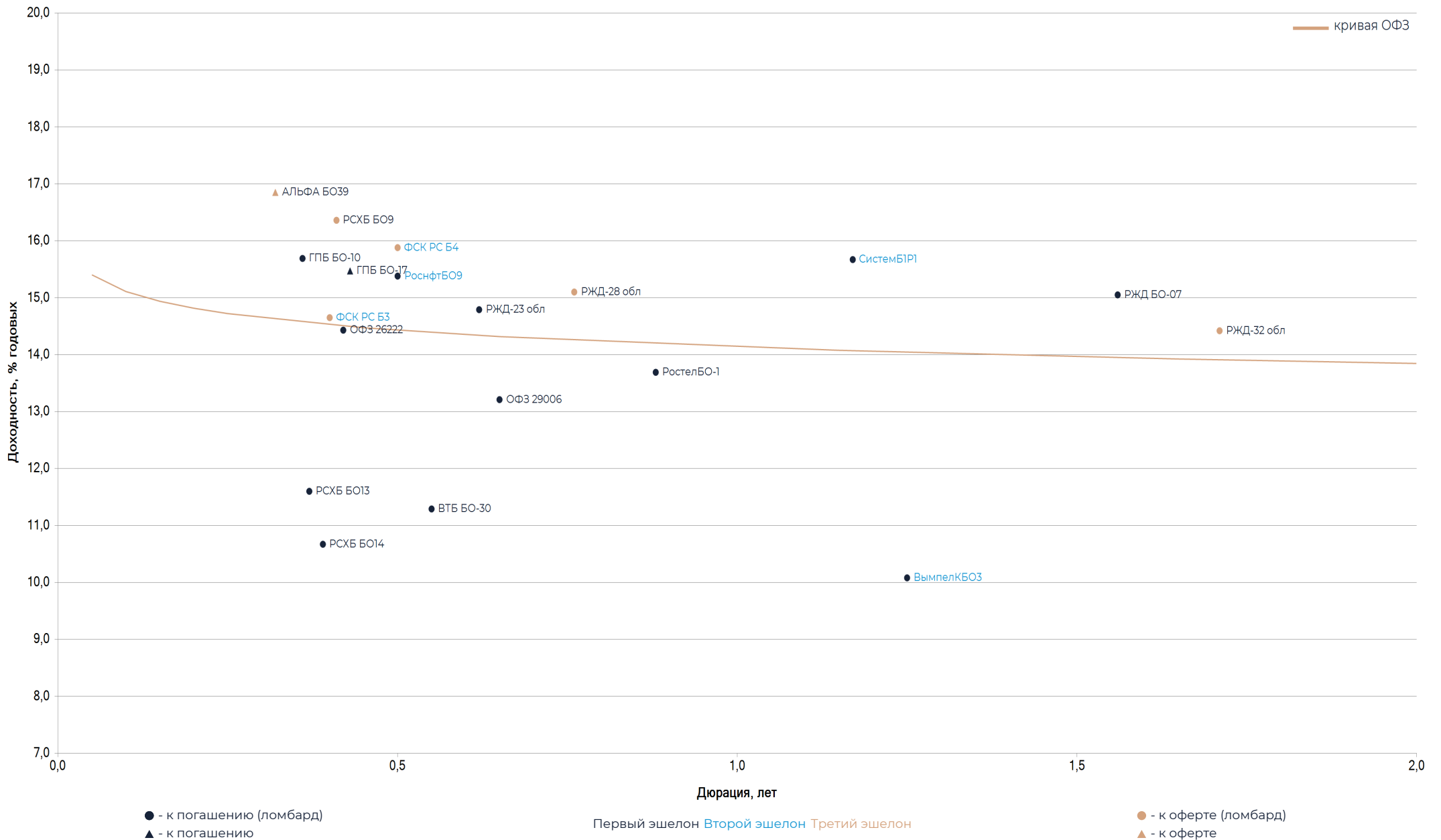


Локальный рынок: ОФЗ



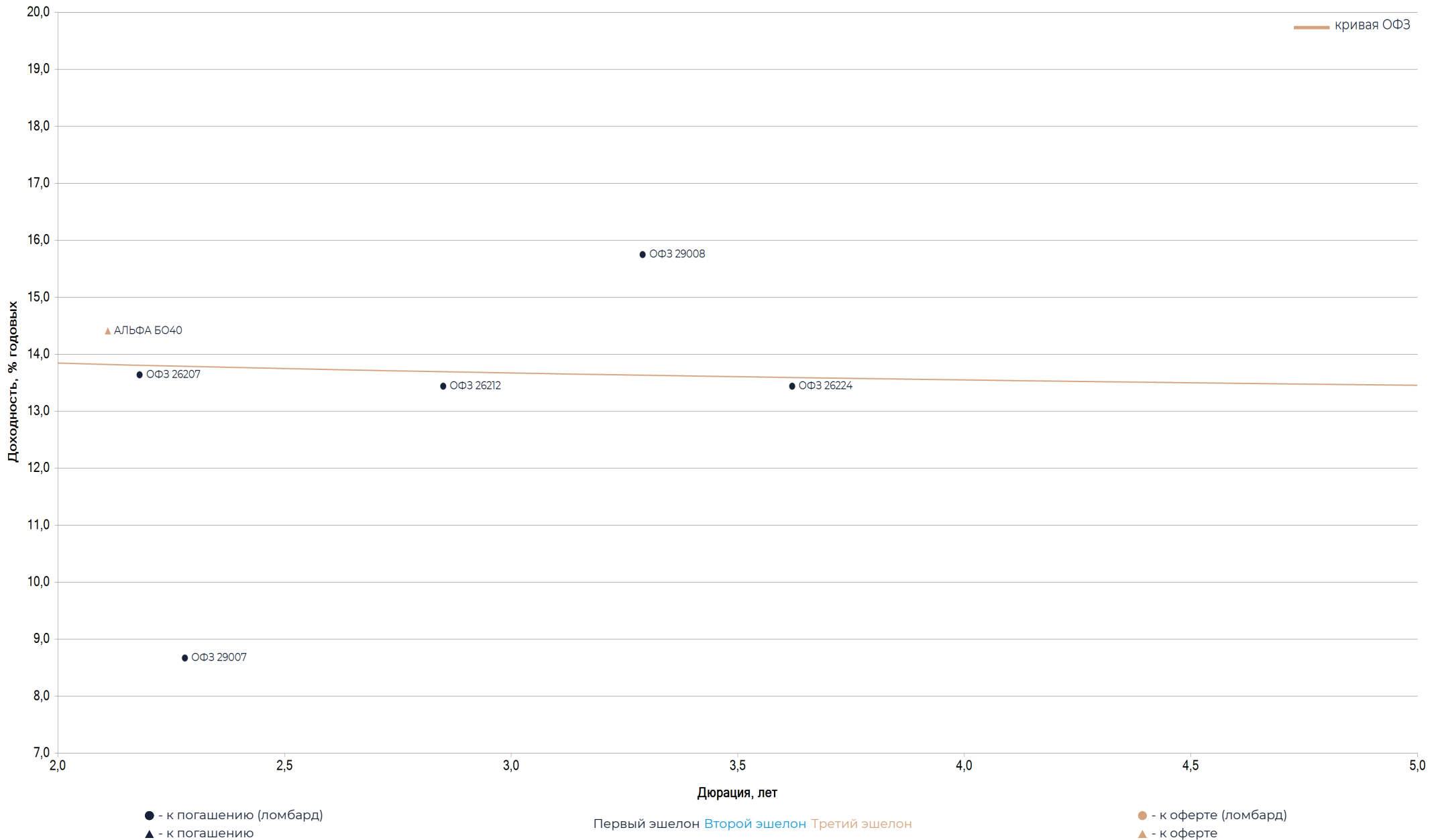


Локальный рынок: Первый и второй эшелоны (короткие)



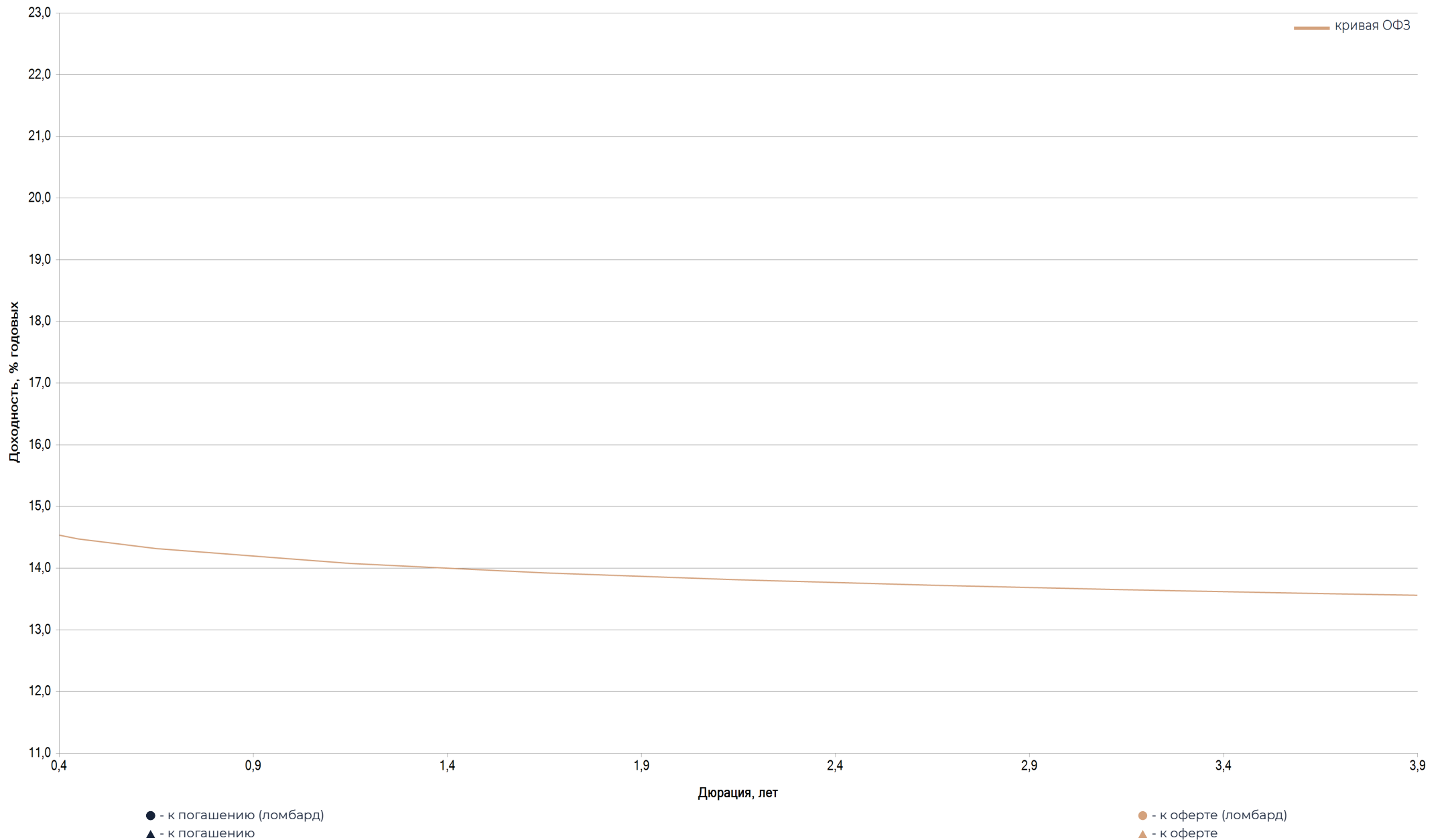


Локальный рынок: Первый и второй эшелоны (длинные)



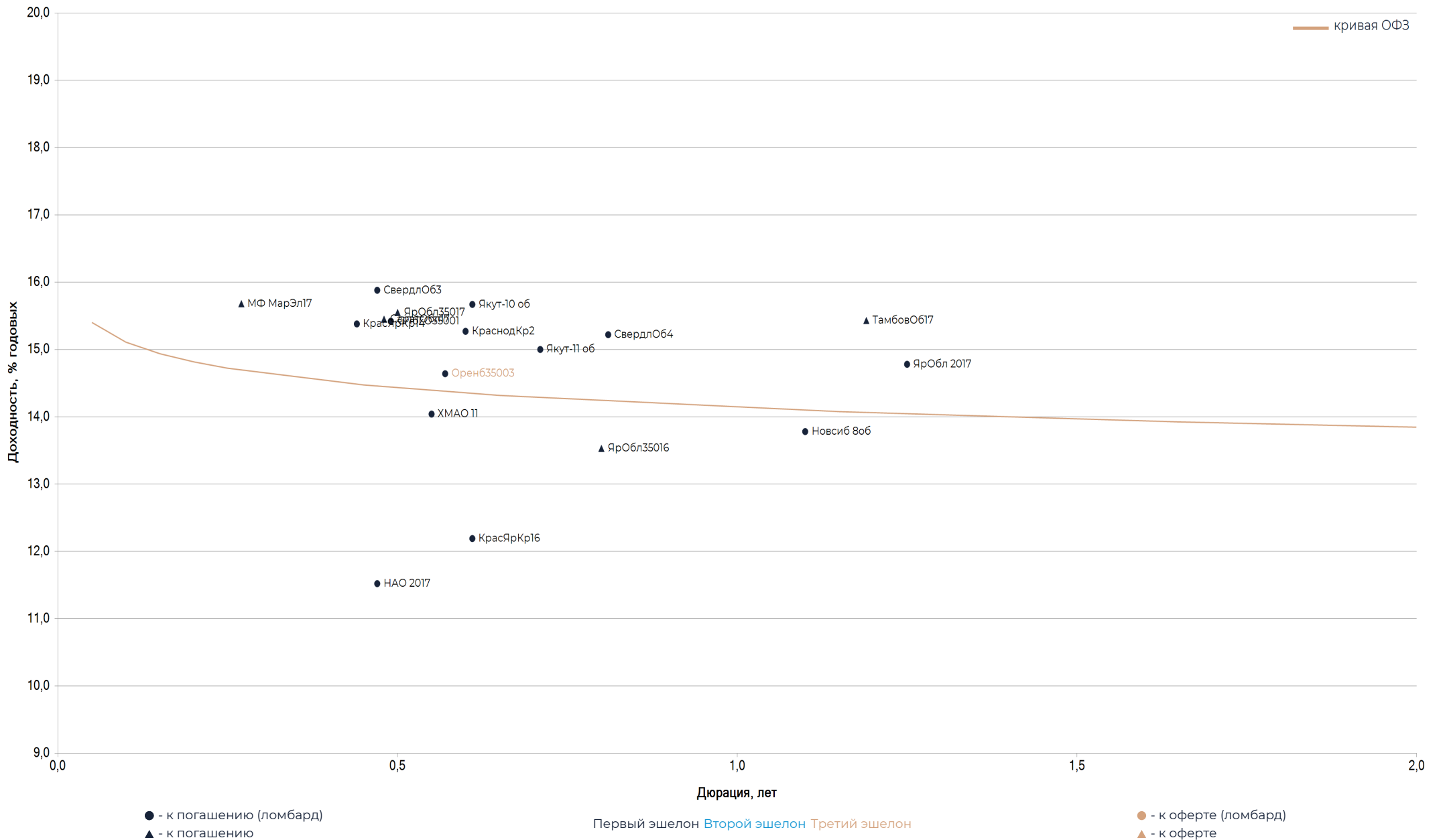


Локальный рынок: High yield



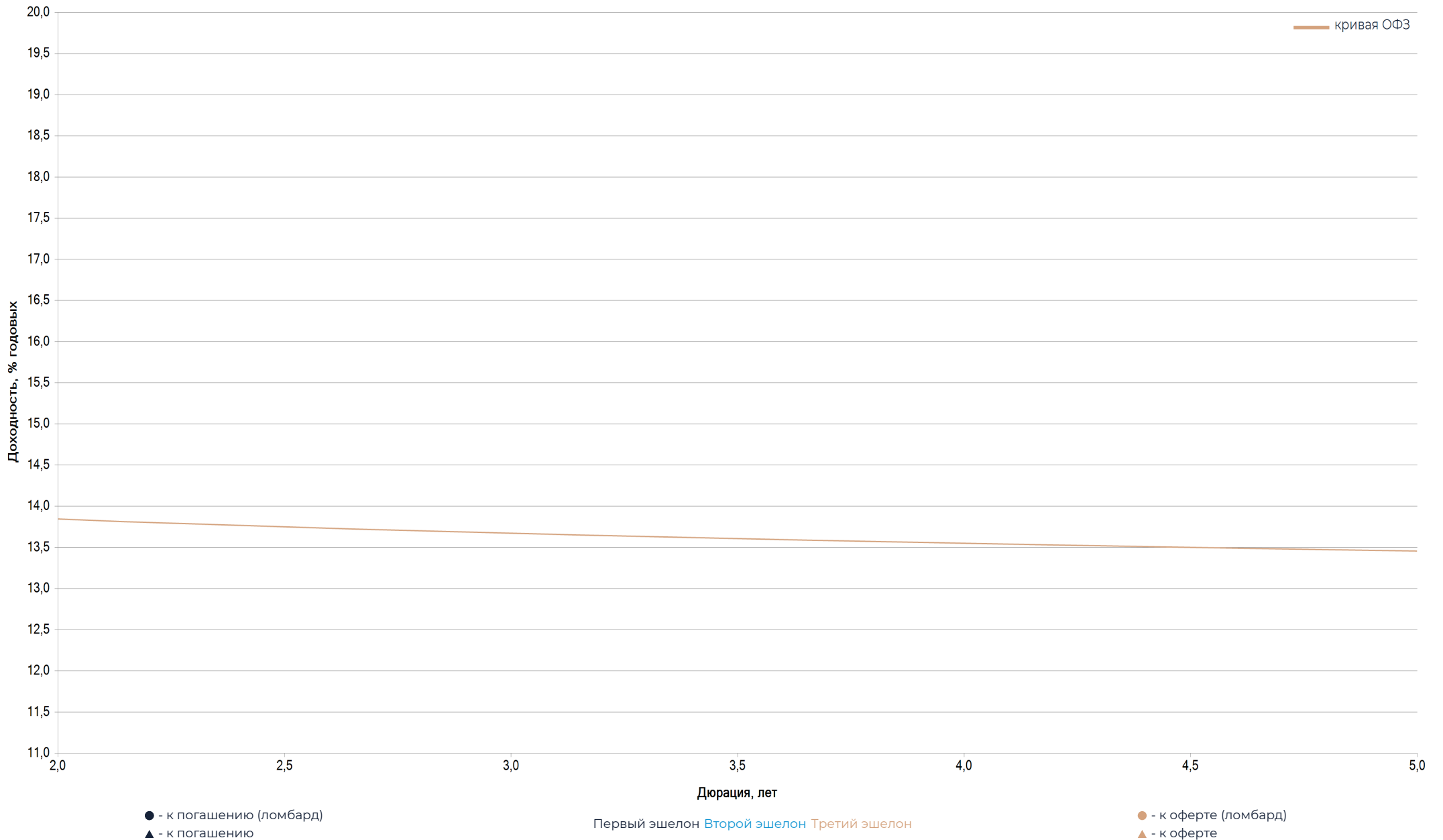


Локальный рынок: Субфедеральный сектор (короткие)



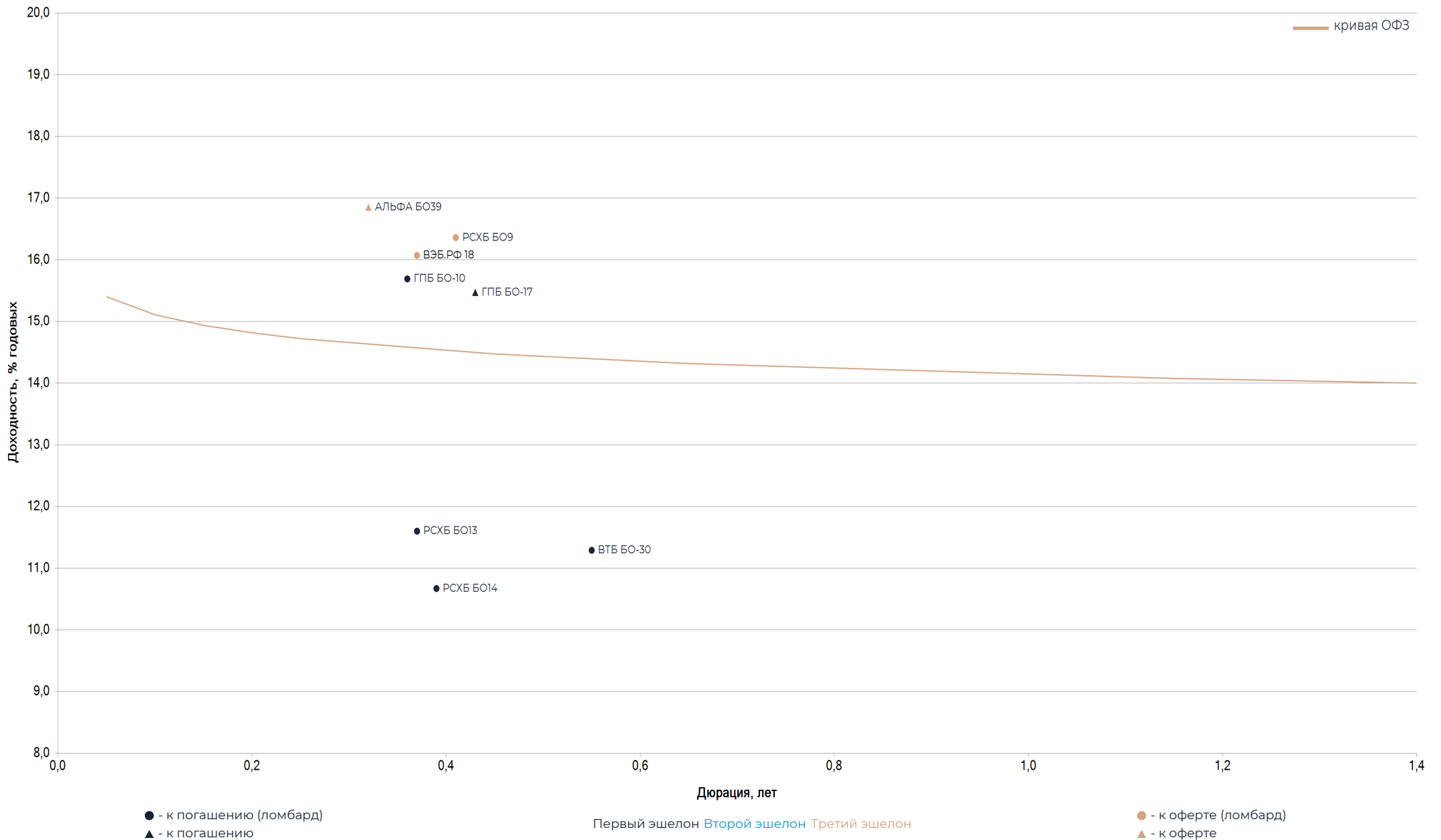


Локальный рынок: Субфедеральный сектор (длинные)



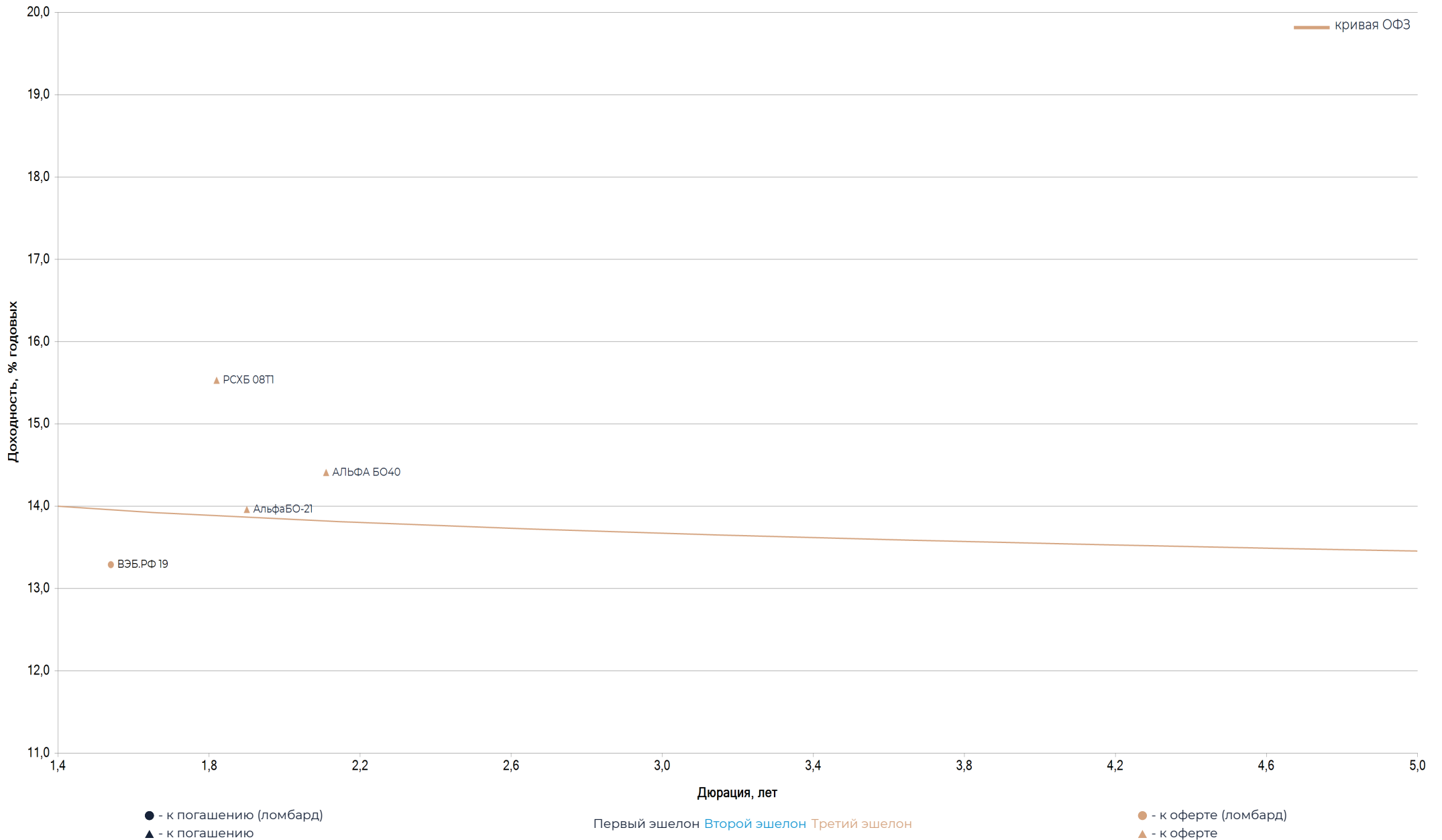


Локальный рынок: Банки и финансы (короткие)



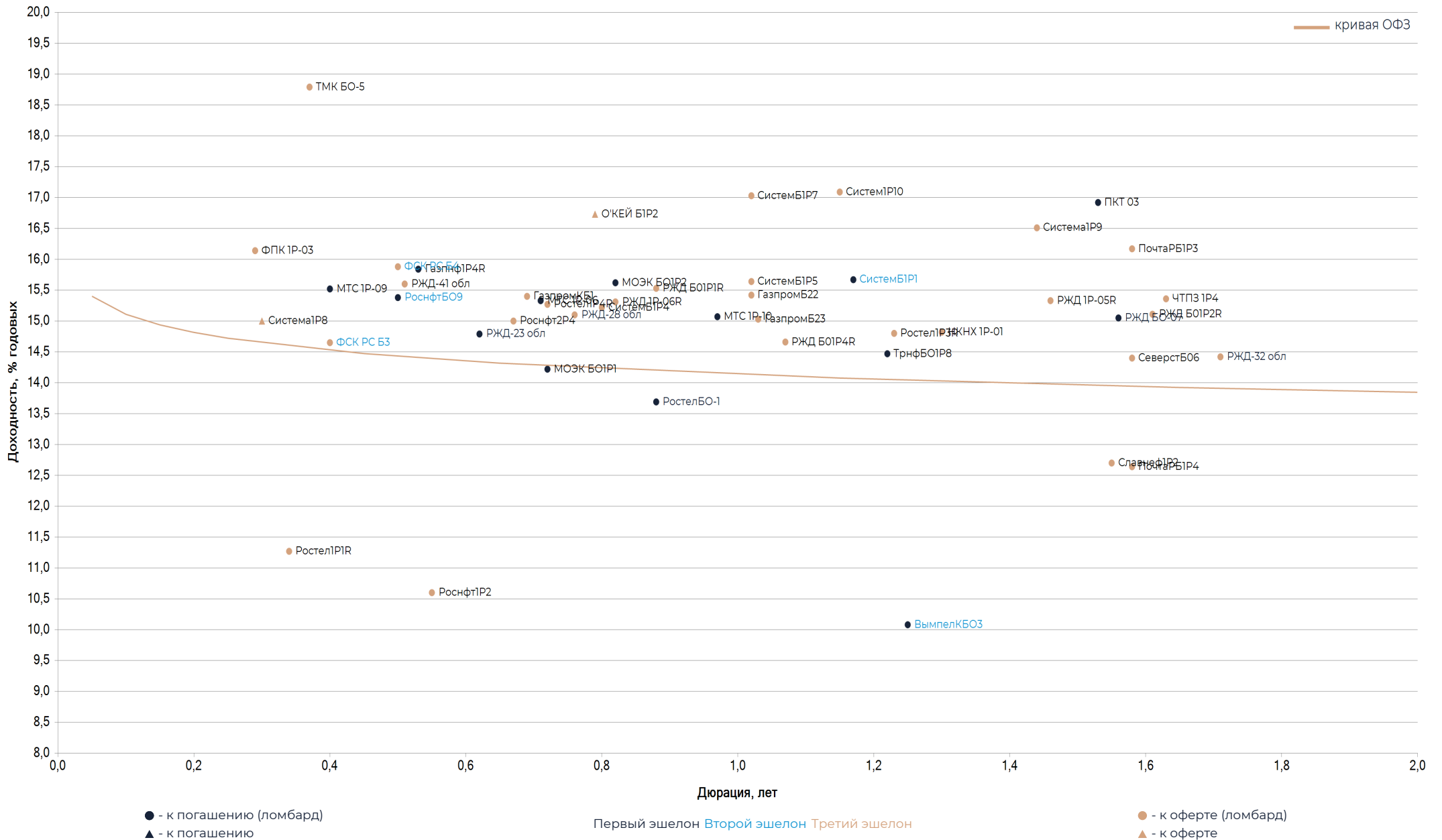


Локальный рынок: Банки и финансы (длинные)



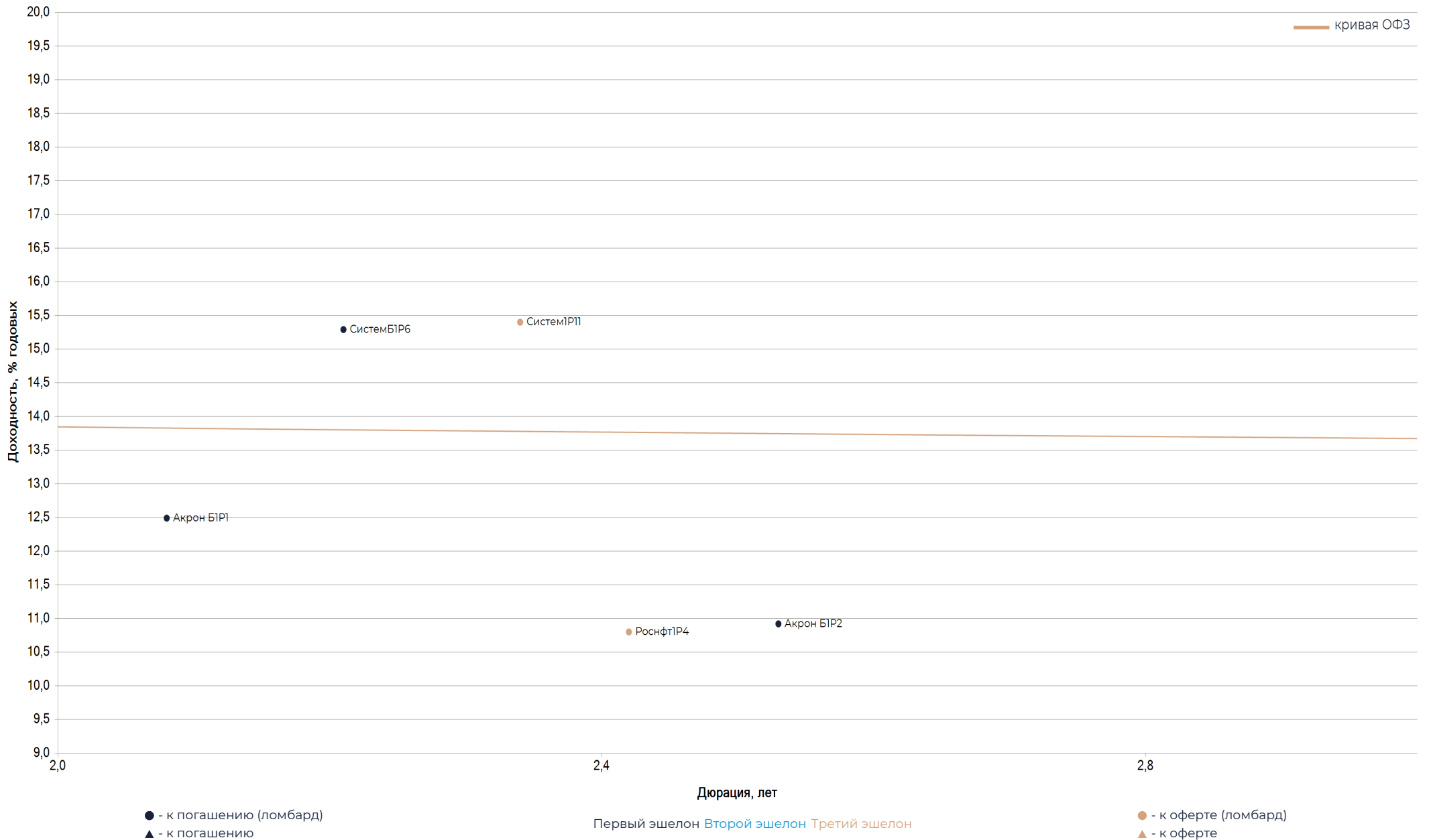


Локальный рынок: Корпоративный сектор (короткие)



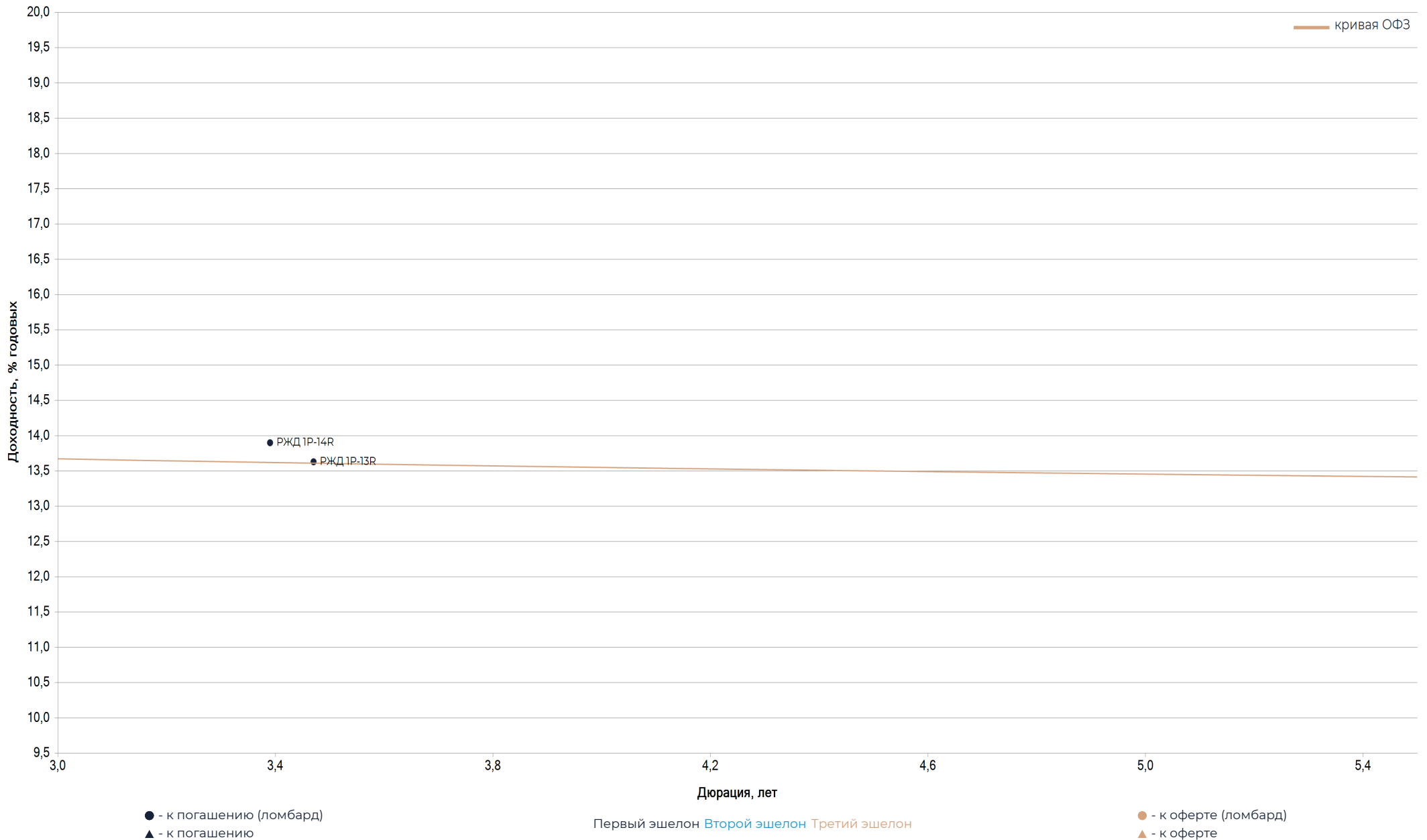


Локальный рынок: Корпоративный сектор (длинные)



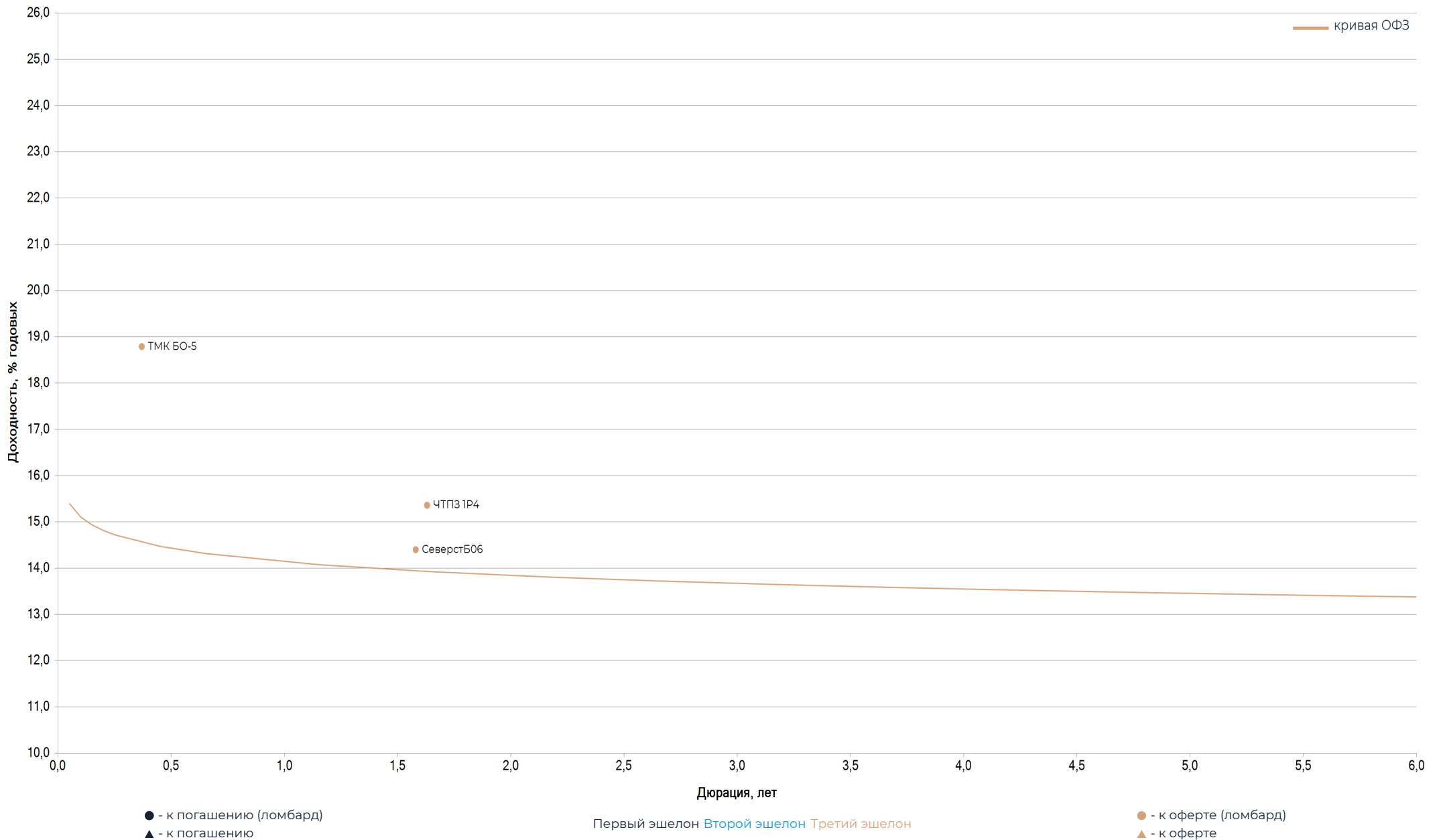


Локальный рынок: Корпоративный сектор (длинные) – 2



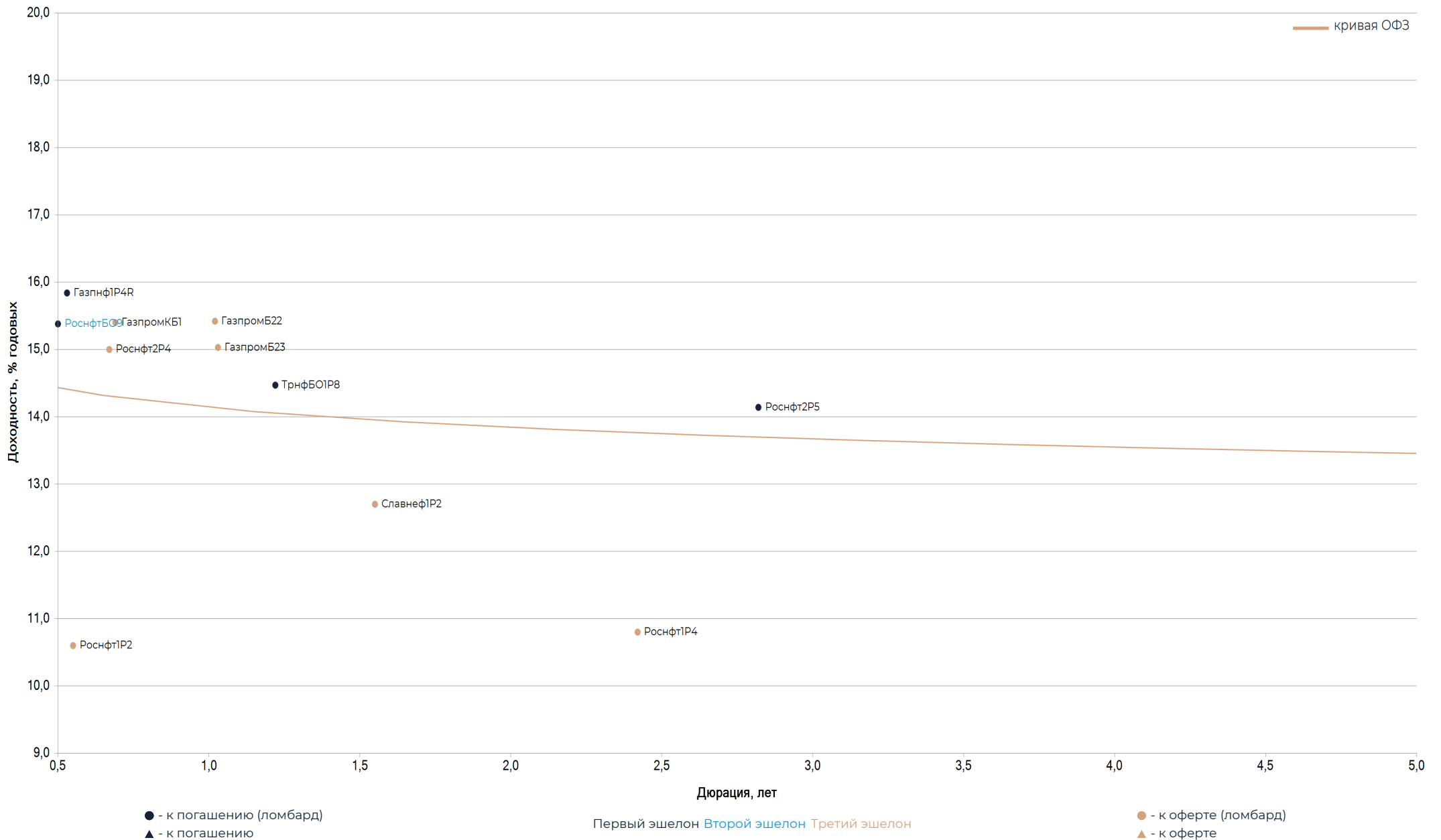


Локальный рынок: **Металлургия и добыча**



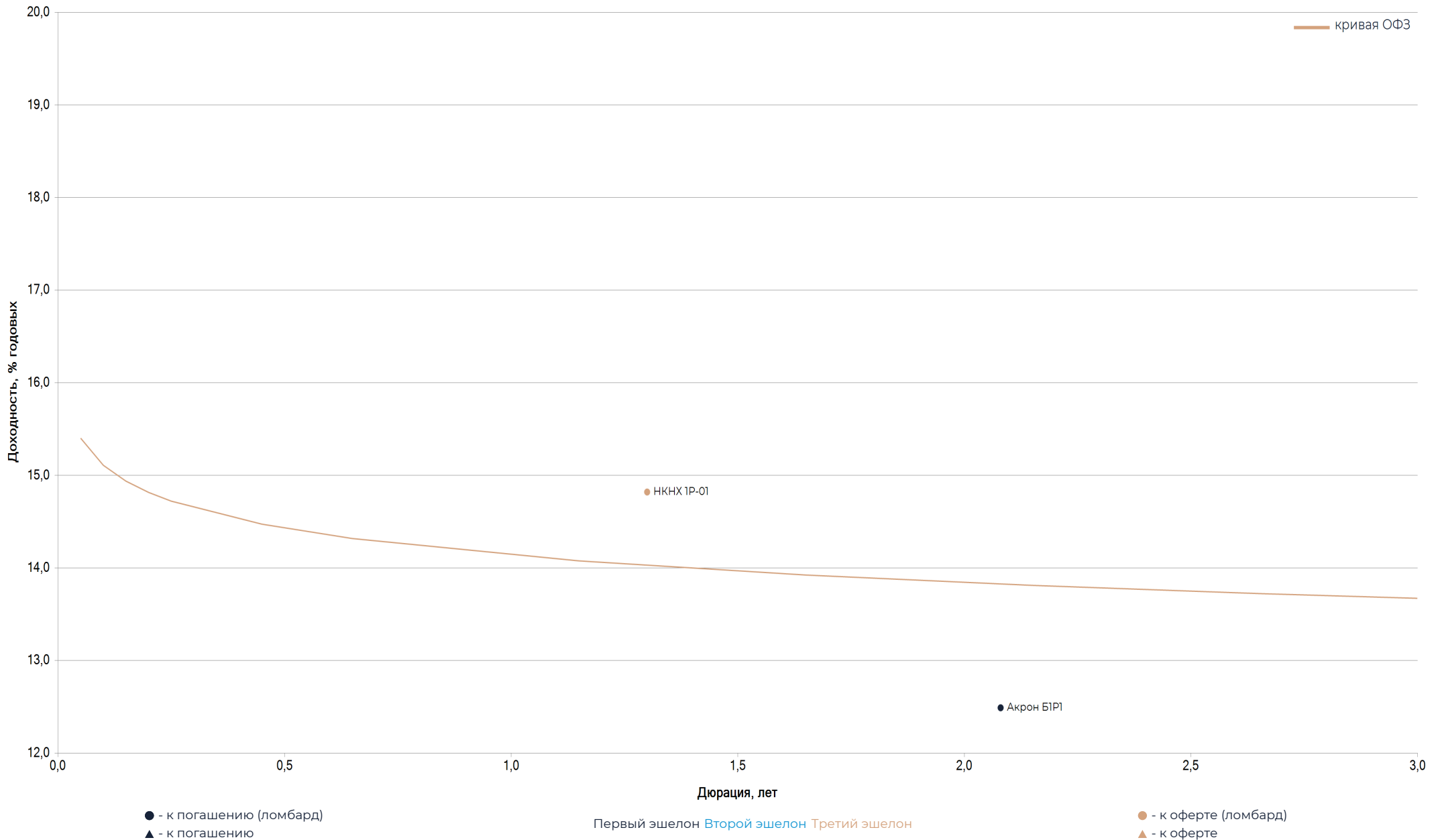


Локальный рынок: Нефть и газ



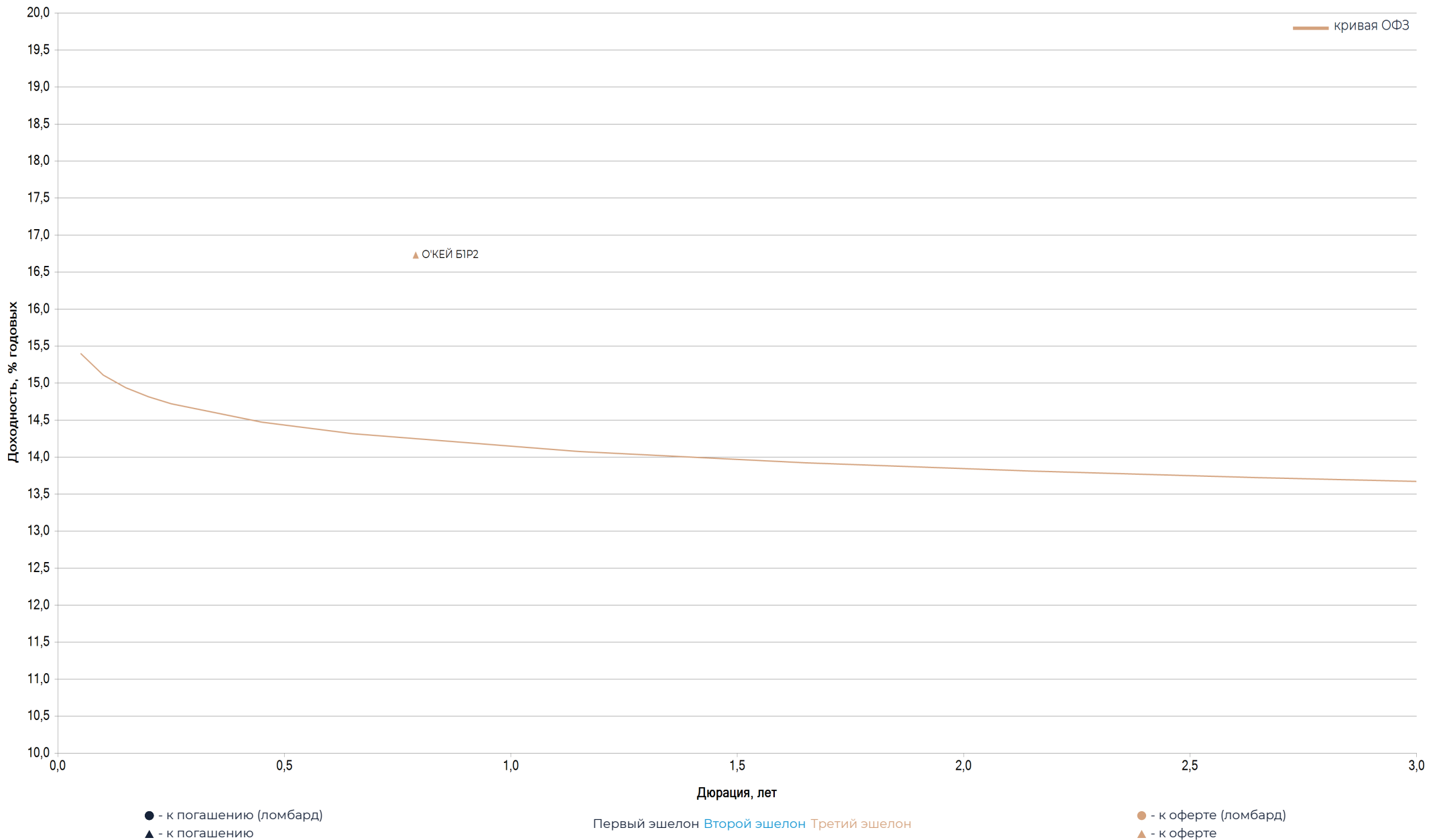


Локальный рынок: Химическая промышленность



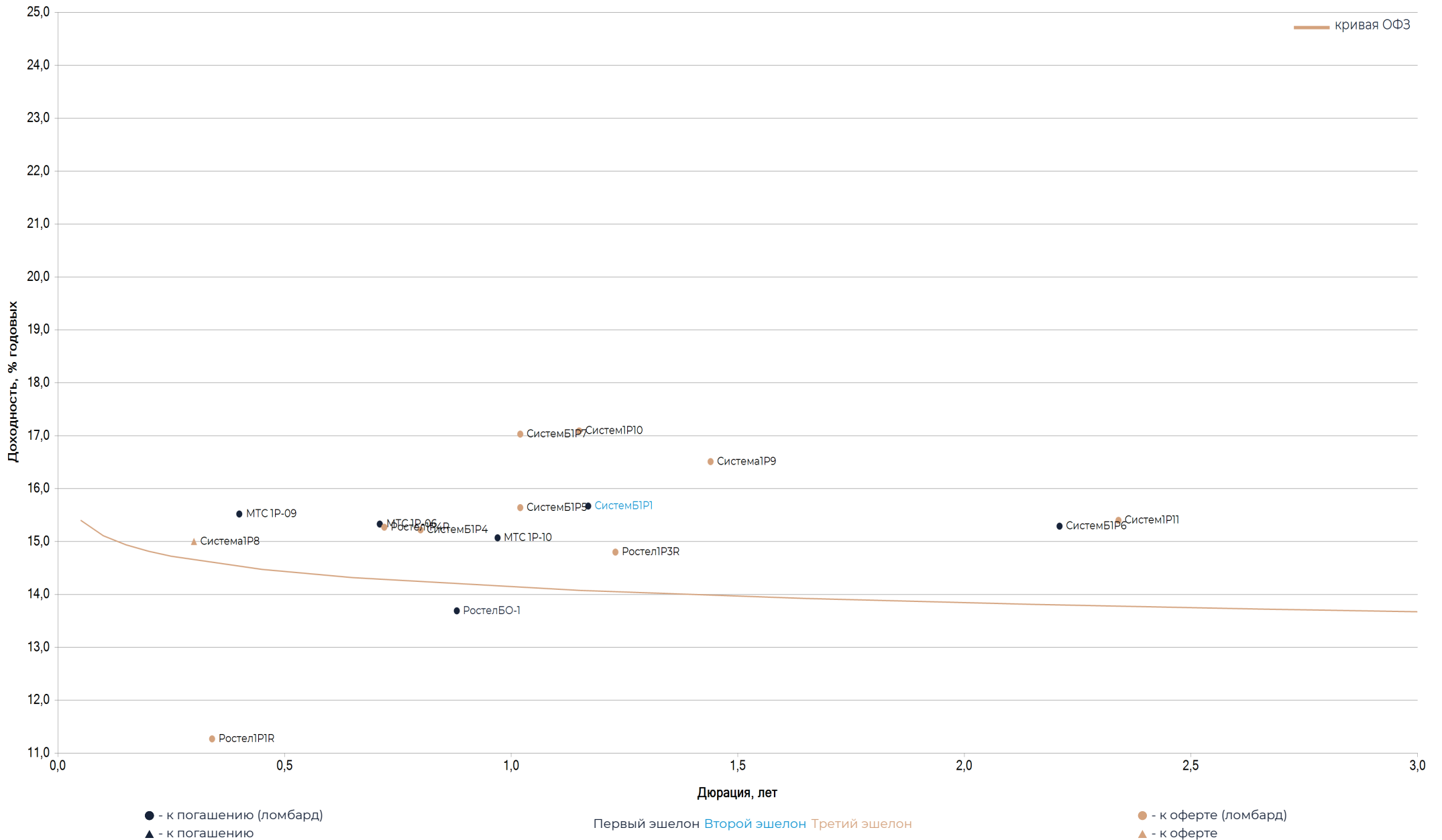


Локальный рынок: Потребительский сектор



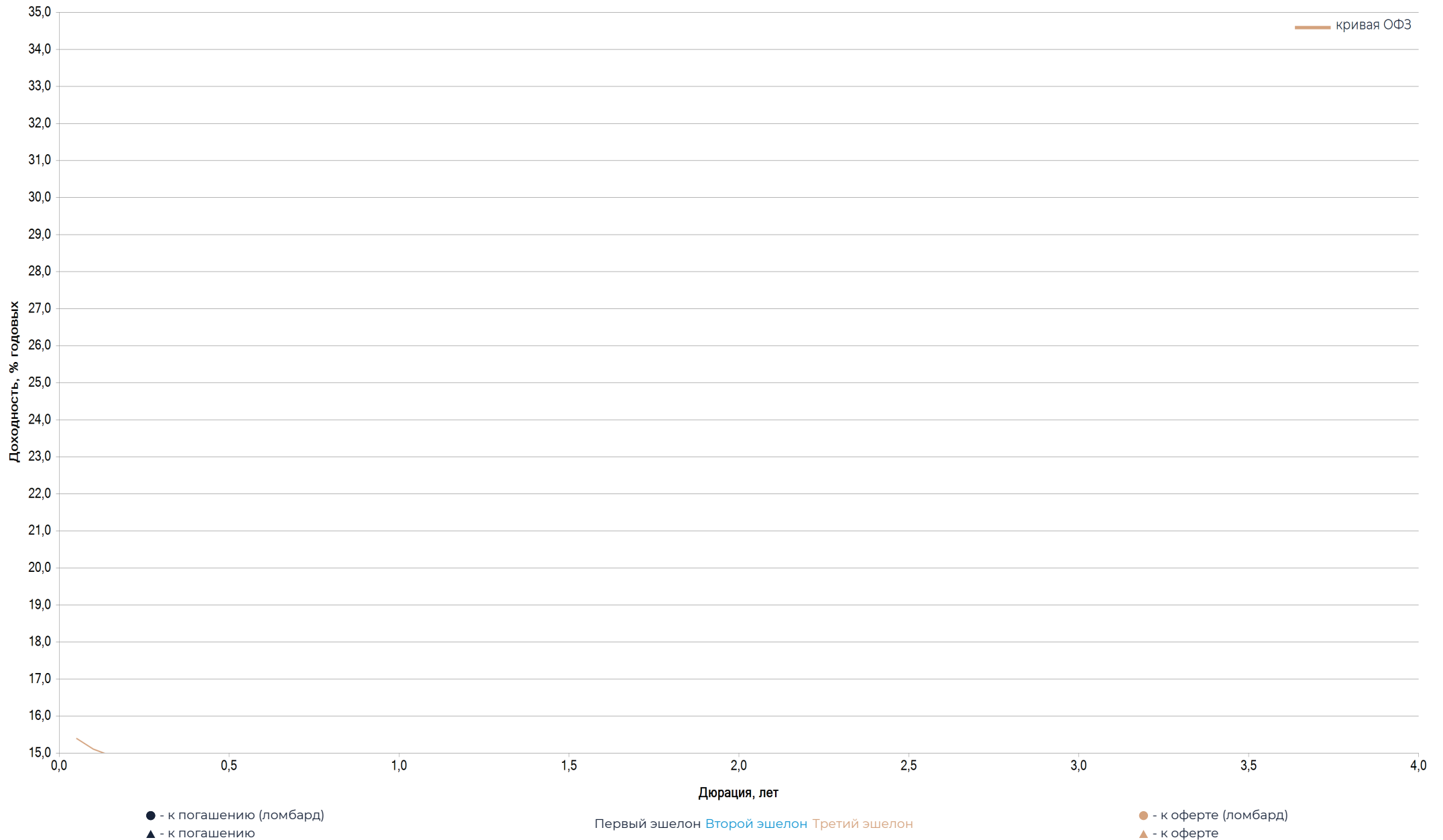


Локальный рынок: Телекомы и медиа



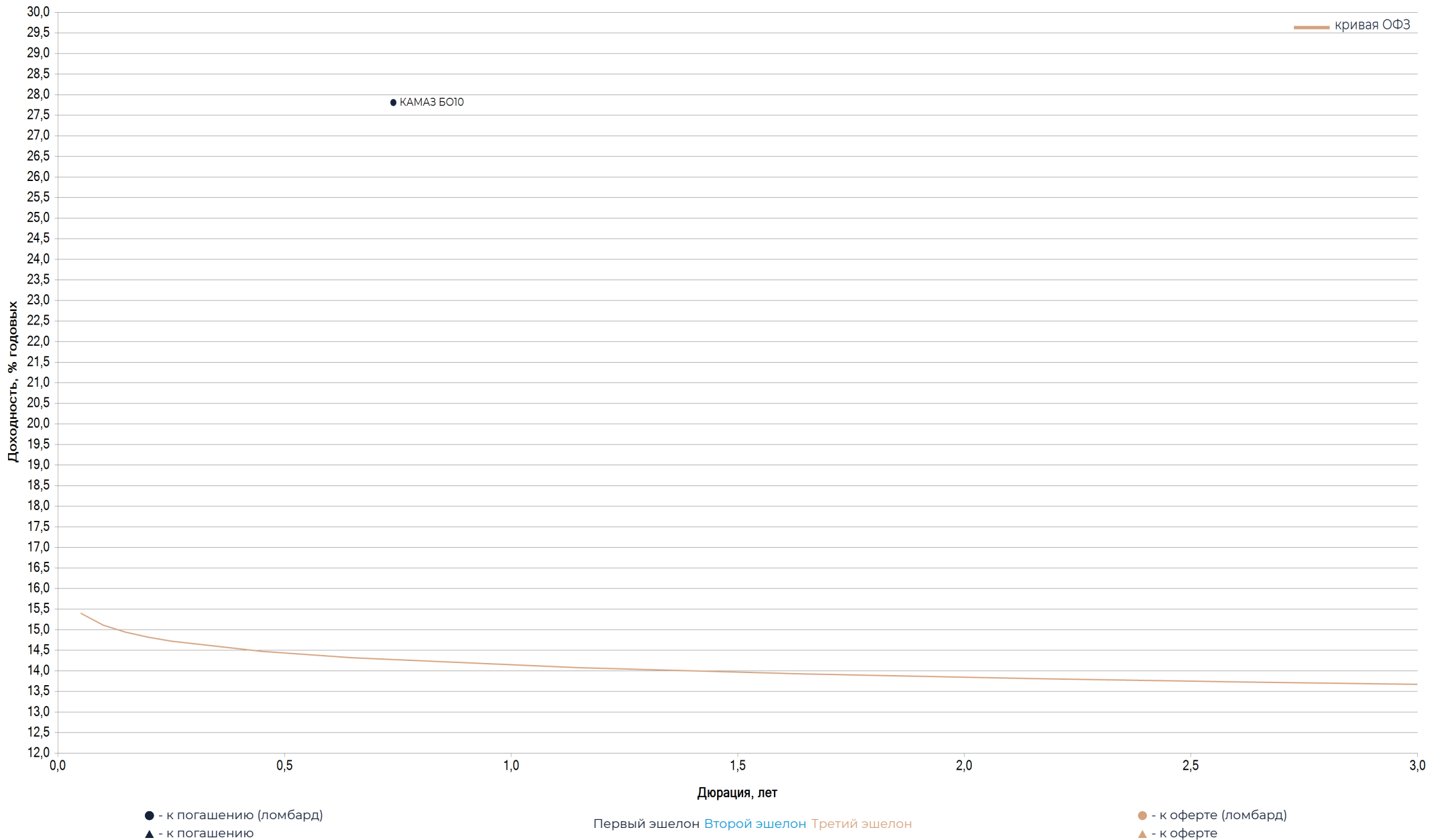


Локальный рынок: Строительство и недвижимость



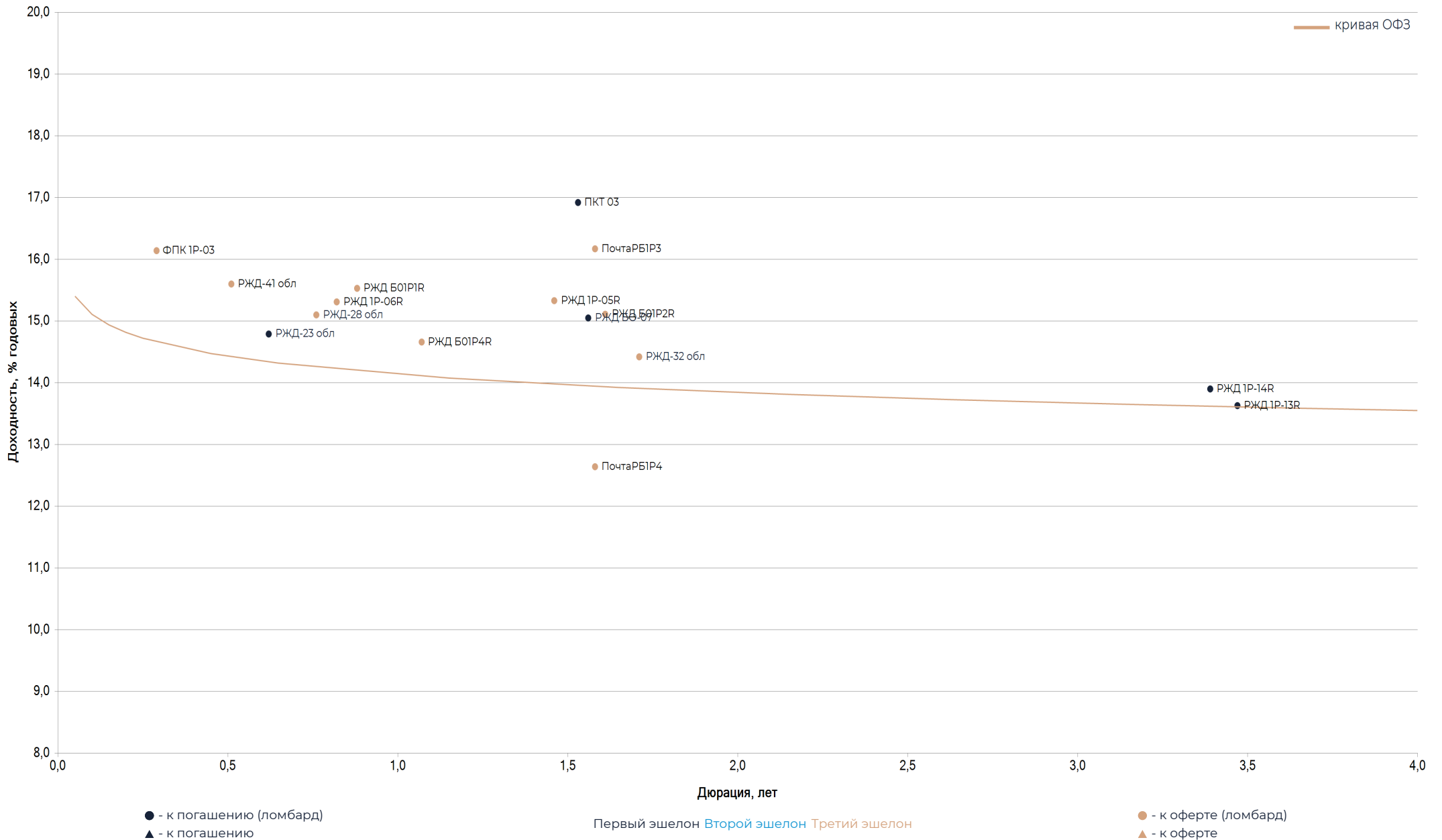


Локальный рынок: Машиностроение



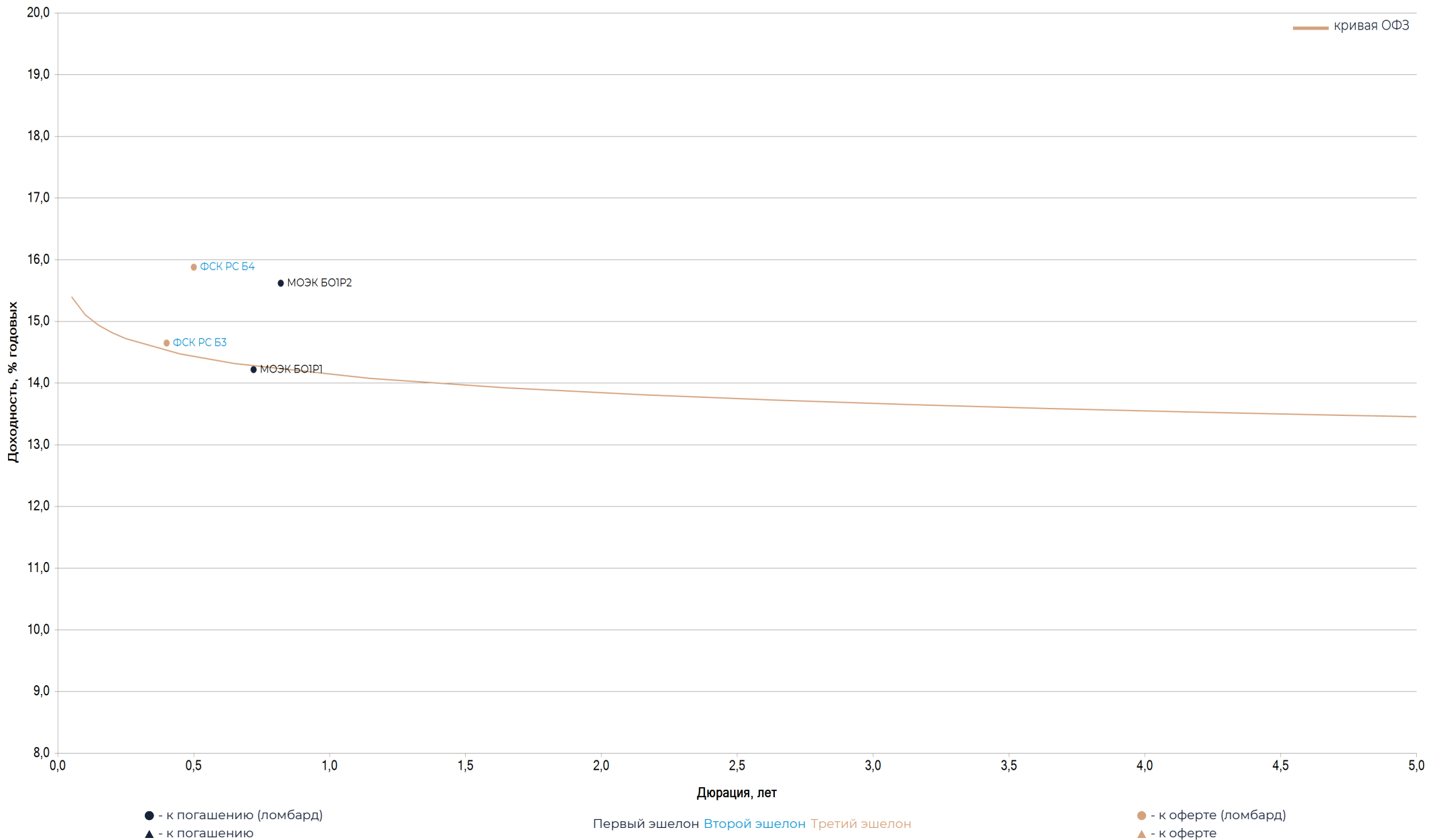


Локальный рынок: Транспорт





Локальный рынок: Электроэнергетика и теплогенерация





Локальный рынок: ОФЗ

Бумага	ISIN	Индикатив					Кредитные оценки					Даты			
		Цена	Изм. бл.	УТМ	Изм. бл.	Дюрация	Купон текущий	Ломбардн. Список	Спред к G-кривой	Рейтинги (АКРА/Эксперт РА)	Рейтинги (S/M/F)	Котир. Список	Ликвид. (0-100)	Размещение	Погашение/ Оферта
ОФЗ 26227	SU26227RMFS7	98,46	4	14,91	-9	0,20	7,40	Да	-12,62	отозван/отозван		I	85	27.03.2019	17.07.2024
ОФЗ 26229	SU26229RMFS3	90,90	-5	14,34	5	1,26	7,15	Да	3,93	отозван/отозван		I	60	05.06.2019	12.11.2025
ОФЗ 26226	SU26226RMFS	89,29	-7	13,64	7	1,99	7,95	Да	-26,66	отозван/отозван		I	80	19.12.2018	07.10.2026
ОФЗ 26226	SU26226RMFS	89,29	-7	13,64	7	1,99	7,95	Да	-26,66	отозван/отозван		0	80	19.12.2018	07.10.2026
ОФЗ 26228	SU26228RMFS	78,08	-19	13,48	6	4,16	7,65	Да	8,52	отозван/отозван		I	54	24.04.2019	10.04.2030
ОФЗ 26230	SU26230RMFS1	65,33		13,45		6,73	7,70	Да	7,32	отозван/отозван		I	74	05.06.2019	16.03.2039
ОФЗ 26222	SU26222RMFS	96,94	8	14,43	-15	0,42	7,10	Да	-45,35	отозван/отозван		I	76	03.05.2017	16.10.2024
ОФЗ 26219	SU26219RMFS4	89,13	-3	13,62	2	1,94	7,75	Да	-30,83	отозван/отозван		I	76	29.06.2016	16.09.2026
ОФЗ 26219	SU26219RMFS4	89,13	-3	13,62	2	1,94	7,75	Да	-30,83	отозван/отозван		0	76	29.06.2016	16.09.2026
ОФЗ 26207	SU26207RMFS	88,53	-6	13,64	4	2,18	8,15	Да	-17,61	отозван/отозван		I	80	22.02.2012	03.02.2027
ОФЗ 26207	SU26207RMFS	88,53	-6	13,64	4	2,18	8,15	Да	-17,61	отозван/отозван		0	80	22.02.2012	03.02.2027
ОФЗ 26212	SU26212RMFS9	82,75	11	13,44	-4	2,85	7,05	Да	-15,00	отозван/отозван		I	59	23.01.2013	19.01.2028
ОФЗ 26224	SU26224RMFS	77,77	-10	13,44	4	3,62	6,90	Да	-0,65	отозван/отозван		I	44	21.02.2018	23.05.2029
ОФЗ 26218	SU26218RMFS6	78,97	-8	13,43	2	4,71	8,50	Да	5,95	отозван/отозван		I	50	28.10.2015	17.09.2031
ОФЗ 26221	SU26221RMFS0	72,45	-17	13,43	4	5,39	7,70	Да	6,85	отозван/отозван		I	61	15.02.2017	23.03.2033
ОФЗ 26225	SU26225RMFS1	68,12	-27	13,45	7	5,60	7,25	Да	8,94	отозван/отозван		I	60	21.02.2018	10.05.2034
ОФЗ 29006	SU29006RMFS	101,19	22	13,21	-33	0,65	14,56 (F)	Да	-152,60	отозван/отозван		I	61	31.12.2014	29.01.2025
ОФЗ 29008	SU29008RMFS	104,74		15,75		3,29	16,49	Да	226,86	отозван/отозван		I	36	31.12.2014	03.10.2029
ОФЗ 29009	SU29009RMFS	104,79	-4	10,98	7	4,72	11,60 (F)	Да	-239,43	отозван/отозван		I	36	31.12.2014	05.05.2032
ОФЗ 29010	SU29010RMFS	104,79		12,74		5,19	13,19 (F)	Да	-62,00	отозван/отозван		I	36	31.12.2014	06.12.2034
ОФЗ 29007	SU29007RMFS	104,08	4	8,67	-2	2,28	15,77 (F)	Да	-514,87	отозван/отозван		I	33	31.12.2014	03.03.2027
ОФЗ 52002	SU52002RMFS1	88,92	8	6,16	-2	3,62	2,50	Да	-732,14	отозван/отозван		I	60	21.03.2018	02.02.2028

*Оценка Велес Капитал



Локальный рынок: Субфедеральный сектор

Бумага	ISIN	Индикатив					Кредитные оценки						Даты		
		Цена	Изм. бп.	УТМ	Изм. бп.	Дюрация	Купон текущий	Ломбардн. Список	Спред к G-кривой	Рейтинги (АКРА/Эксперт РА)	Рейтинги (S/M/F)	Котир. Список	Ликвид. (0-100)	Размещение	Погашение/ Оферта
БелОБ2017	RU000A0JXTW	99,25	-4	14,92	48	0,11	8,25	Да	-18,29	AA-(RU)/-		I	30	20.06.2017	11.06.2024
БелОБ34012	RU000A100PP	98,30		14,86		0,24	7,80	Да	-15,16	AA-(RU)/-		I	30	12.08.2019	05.08.2024
ВлгОБ35007	RU000A0JXSD	99,64	1	11,86	-1	0,09	7,90		-326,32	отозван/ruA-		I	20	02.06.2017	02.06.2024
КОМИ 14 об	RU000A0JXUD	99,12	5	14,48	-24	0,15	8,40	Да	-60,15	A(RU)/-		I	20	27.06.2017	25.06.2024
КраснодКр1	RU000A0JXYS	98,33		15,38		0,25	8,60	Да	37,95	AA-(RU)/ruAA+		I	30	11.08.2017	09.08.2024
КраснодКр2	RU000A0ZZ8X	95,44	21	15,27	-33	0,60	7,63	Да	50,35	AA-(RU)/ruAA+		I	30	05.06.2018	03.06.2025
КрасЯрКр14	RU000A0ZYFB	96,70		15,38		0,44	7,84	Да	50,62	AA(RU)/-		I	30	09.11.2017	31.10.2024
КрасЯрКр16	RU000A0ZZM8	98,02	24	12,19	-39	0,61	8,70	Да	-258,47	AA(RU)/-		I	18	21.09.2018	12.09.2025
НАО 2017	RU000A0ZYF61	98,31	27	11,52	-55	0,47	7,80	Да	-334,29	-/отозван		III	30	09.11.2017	07.11.2024
Новсиб 8об	RU000A0JWN	94,85	-19	13,78	19	1,10	9,20	Да	-64,05	-/ruA-		I	21	30.05.2016	28.05.2026
Оренб35003	RU000A0JVM8	100,05	51	14,64	-90	0,57	14,00	Да	-14,26	AA-(RU)/-		I	30	16.07.2015	03.07.2025
Оренб35004	RU000A0ZYKH	90,18	-63	13,58	36	1,92	8,18	Да	-35,12	AA-(RU)/-		I	25	14.12.2017	02.12.2027
МФ МарЭл17	RU000A0JY031	98,06	34	15,68	-118	0,27	8,60		69,52	-/ruBBB+		I	20	30.08.2017	21.08.2024
СамарОбл12	RU000A0JWJM	99,32	3	14,82	-13	0,14	9,64	Да	-26,74	AA(RU)/-		I	30	01.07.2016	21.06.2024
СПбГО35001	RU000A0ZYHX	96,10	12	15,42	-21	0,49	7,70	Да	58,09	AAA(RU)/ruAAA		I	34	06.12.2017	28.05.2025
СаратОбл17	RU000A0ZYG6	96,47	-21	15,45	48	0,48	8,10		60,92	-/ruA-		II	20	22.11.2017	20.11.2024
Якут-10 об	RU000A0ZZ7E	95,01	15	15,67	-22	0,61	7,55	Да	91,74	отозван/ruAA-		I	30	24.05.2018	15.05.2025
Якут-11 об	RU000A0ZZNJ	95,83	-3	15,00	6	0,71	8,95	Да	31,05	отозван/ruAA-		I	30	03.10.2018	24.09.2025
СвердлОб3	RU000A0JWZ7	97,25	3	15,88	-4	0,47	9,80	Да	103,21	AA-(RU)/ruAA-		I	30	17.11.2016	15.11.2024
СвердлОб4	RU000A0ZYDU	93,99	17	15,22	-20	0,81	7,70	Да	60,86	AA-(RU)/ruAA-		I	30	24.10.2017	22.10.2025
ТамбовОбл3	RU000A0JXVH	98,99	21	13,93	-105	0,19	8,40	Да	-111,19	BBB+(RU)/отозван		I	27	12.07.2017	12.07.2024
ТамбовОбл17	RU000A0ZYJ18	91,43	30	15,43	-26	1,19	8,00		108,29	BBB+(RU)/отозван		I	29	05.12.2017	05.12.2025
ХМАО 11	RU000A0ZYK	96,47	47	14,04	-85	0,55	7,60	Да	-75,90	AAA(RU)/-		I	30	19.12.2017	17.12.2024
ЯрОбл35017	RU000A100PR	96,22	15	15,55	-28	0,50	7,95		72,02	отозван/ruA-		I	28	12.08.2019	24.06.2025
ЯрОбл35016	RU000A0ZZEM	95,66	-12	13,53	17	0,80	7,95		-110,25	отозван/ruA-		I	29	30.07.2018	21.09.2025
ЯрОбл 2017	RU000A0JXS8	92,35	11	14,78	-9	1,25	8,40	Да	46,82	отозван/ruA-		I	26	01.06.2017	20.04.2027



Локальный рынок: Банки и финансы

Бумага	ISIN	Индикатив					Кредитные оценки						Даты		
		Цена	Изм. бп.	УТМ	Изм. бп.	Дюрация	Купон текущий	Ломбардн. Список	Спред к G-кривой	Рейтинги (АКРА/Эксперт РА)	Рейтинги (S/M/F)	Котир. Список	Ликвид. (0-100)	Размещение	Погашение/ Оферта
АльфаБО-15	RU000A0JV0U	99,33		19,24		0,06	8,85	Да	409,09	AA+(RU)/ruAA+		III	10	02.12.2014	23.05.2024 (P)
АльфаБО-20	RU000A0JXRV	99,52	12	16,20	-156	0,06	8,85		104,87	AA+(RU)/ruAA+		III	21	30.05.2017	23.05.2024 (P)
АЛЬФА БО39	RU000A0ZYW	97,01	-11	16,85	41	0,32	7,75		190,86	AA+(RU)/ruAA+		III	17	06.03.2018	11.09.2024 (P)
АльфаБО-21	RU000A0ZYB	99,06	-16	13,96	8	1,90	13,05		1,79	AA+(RU)/ruAA+		III	28	02.10.2017	13.10.2026 (P)
АЛЬФА БО40	RU000A0ZYU2	98,30	-2	14,41	1	2,11	13,20		56,47	AA+(RU)/ruAA+		III	30	21.02.2018	03.03.2027 (P)
ВТБ БО-30	RU000A0JV3Q	101,30	2	11,29	-4	0,55	13,00	Да	-352,24	AAA(RU)/ruAAA		I	26	26.12.2014	13.12.2024
ВЭБ.РФ 18	RU000A0JT403	96,89	-11	16,07	36	0,37	7,67	Да	115,26	AAA(RU)/ruAAA		I	26	12.10.2012	01.10.2024 (P)
ВЭБ.РФ 19	RU000A0JT6B	102,20	21	13,29	-13	1,54	14,21	Да	-84,17	AAA(RU)/ruAAA		I	25	18.10.2012	06.04.2026 (P)
ГПБ БО-10	RU000A0JUVO	97,23	8	15,69	-18	0,36	8,15	Да	76,92	AA+(RU)/ruAA+		III	33	26.09.2014	26.09.2024
ГПБ БО-17	RU000A0ZYEE	96,74	-2	15,47	9	0,43	8,15		59,35	AA+(RU)/ruAA+		II	31	31.10.2017	31.10.2024
РосбанкБ26	RU000A0JWN	88,52		14,24		1,79	7,65	Да	24,74	AAA(RU)/ruAAA		II	9	21.07.2016	21.07.2026
ЕАБРП	RU000A0JS934	96,58		14,93		0,63	9,50		18,72	-/-		I	0	02.02.2018	24.01.2025
ЕАБР 1Р-01	RU000A0ZZDB	99,15		9,63		0,64	8,20		-512,45	-/-		I	1	24.07.2018	17.01.2025 (P)
РСХБ БО13	RU000A0JUW	99,94	-40	11,60	105	0,37	11,00	Да	-332,22	AA(RU)/-		II	15	10.10.2014	27.09.2024
РСХБ БО14	RU000A0JUW	100,30	70	10,67	-181	0,39	11,00	Да	-424,93	AA(RU)/-		II	14	13.10.2014	30.09.2024
РСХБ БО9	RU000A0JW	100,25	-15	16,36	36	0,41	16,00	Да	147,08	AA(RU)/-		II	20	30.10.2015	22.10.2024 (P)
РСХБ 08П	RU000A0JWV6	98,55		15,53		1,82	14,25		0,00	AA(RU)/-		III	30	05.10.2016	23.09.2026 (P)
РСХБ 09П	RU000A0ZZ50	72,75		20,02		2,75	9,00		0,00	B+(RU)/-		III	30	26.04.2018	13.04.2028 (P)
РСХБ 01П	RU000A0ZZ4П	72,49		20,15		2,75	9,00		0,00	B+(RU)/-		III	31	25.04.2018	12.04.2028 (P)
СовкомБОП1	RU000A100DZ	99,95	-13	15,03	185	0,07	13,75		-11,81	AA(RU)/ruAA		I	25	30.05.2019	28.05.2024 (P)
Совком БО5	RU000A0ZYJR	100,02	-19	13,35	204	0,08	13,50		-177,68	AA(RU)/ruAA		I	24	07.12.2017	04.06.2024 (P)



Локальный рынок: **Металлургия и добыча**

Бумага	ISN	Индикатив					Кредитные оценки					Даты			
		Цена	Изм, бп.	YTM	Изм, бп.	Дюрация	Купон текущий	Ломбардн. Список	Спред к G-кривой	Рейтинги (АКРА/Эксперт РА)	Рейтинги (S/M/F)	Котир. Список	Ликвид. (0-100)	Размещение	Погашение/ Оферта
ЕврХол2P1R	RU000A100P85	98,13	11	16,00	-40	0,22	7,95	Да	98,21	AA+(RU)/отозван		II	32	05.08.2019	29.07.2024
ЕврХол2P1R	RU000A100P85	98,13	11	16,00	-40	0,22	7,95	Да	98,21	AA+(RU)/отозван		0	32	05.08.2019	29.07.2024
СеверстБ06	RU000A1008W	91,32	-4	14,40	3	1,58	8,65	Да	29,61	AAA(RU)/ruAAA		II	31	09.04.2019	02.04.2026 (P)
ТМК БО-5	RU000A0JWC	96,65	-48	18,79	137	0,37	9,75	Да	388,31	ESG-4/ruA+		III	22	13.04.2016	08.10.2024 (P)
ЧТПЗ 1P4	RU000A0JXTY7	92,17	171	15,36	-110	1,63	10,40	Да	128,96	-/ruA+		II	19	20.06.2017	15.06.2026 (P)
ЧТПЗ 1P4	RU000A0JXTY7	92,17	171	15,36	-110	1,63	10,40	Да	128,96	-/ruA+		0	19	20.06.2017	15.06.2026 (P)



Локальный рынок: Нефть и газ

Бумага	ISN	Индикатив					Кредитные оценки					Даты			
		Цена	Изм, бп.	YTM	Изм, бп.	Дюрация	Купон текущий	Ломбардн. Список	Спред к G-кривой	Рейтинги (АКРА/Эксперт РА)	Рейтинги (S/M/F)	Котир. Список	Ликвид. (0-100)	Размещение	Погашение/ Оферта
ГазпромБ22	RU000A0ZZES	92,54	-2	15,42	4	1,02	8,10	Да	96,08	AAA(RU)/ruAAA		I	31	31.07.2018	29.07.2025 (P)
ГазпромБ23	RU000A0ZZET	92,92	-8	15,03	10	1,03	8,10	Да	56,98	AAA(RU)/ruAAA		I	31	31.07.2018	29.07.2025 (P)
ГазпромКР2	RU000A100LL8	98,53	20	15,52	-98	0,18	7,80	Да	47,69	AAA(RU)/-		II	32	18.07.2019	11.07.2024
ГазпромКБ1	RU000A0ZYUV	94,23	55	15,40	-80	0,69	7,15	Да	70,34	AAA(RU)/-		II	22	27.02.2018	21.02.2025 (P)
ГазпрнефБ3	RU000A0JWK	100,50	31	2,47	-331	0,09	7,75	Да	-1265,86	AAA(RU)/ruAAA		III	19	09.06.2016	03.06.2024 (P)
Газпнф1Р4R	RU000A0ZYLС	95,57	-17	15,84	36	0,53	7,70	Да	103,18	AAA(RU)/ruAAA		III	30	21.12.2017	12.12.2024
Роснфт2Р8	RU000A100KY3	98,72	15	14,93	-74	0,18	7,95	Да	-12,53	AAA(RU)/ruAAA		I	27	15.07.2019	11.07.2024 (P)
РоснфтБО9	RU000A0JV219	96,99	-1	15,38	5	0,50	9,40	Да	54,45	AAA(RU)/ruAAA		II	20	11.12.2014	28.11.2024
Роснфт1Р2	RU000A0JX355	99,54		10,60		0,55	7,00	Да	-421,12	AAA(RU)/ruAAA		II	23	23.12.2016	18.12.2024 (P)
Роснфт1Р1	RU000A0JX132	101,63		0,98		0,58	7,00	Да	-1384,06	AAA(RU)/ruAAA		I	5	07.12.2016	02.12.2024 (P)
Роснфт2Р4	RU000A0ZYТ4	95,31	-16	15,00	27	0,67	8,00	Да	28,25	AAA(RU)/ruAAA		I	35	15.02.2018	11.02.2025 (P)
Роснфт1Р4	RU000A0JXQK	96,17	-305	10,80	128	2,42	9,00	Да	0,00	AAA(RU)/ruAAA		I	37	04.05.2017	02.05.2024 (P)
Роснфт2Р5	RU000A0ZYVU	86,43	-38	14,14	16	2,82	9,00	Да	54,15	AAA(RU)/ruAAA		I	32	02.03.2018	18.02.2028
Славнеф1Р2	RU000A1007H	94,75		12,70		1,55	9,00	Да	-144,03	-/ruAA		II	10	28.03.2019	24.03.2026 (P)
ТрнфБО1Р8	RU000A0ZYDD	92,21	-25	14,47	23	1,22	7,90	Да	14,35	-/ruAAA		I	32	19.10.2017	09.10.2025



Локальный рынок: Химическая промышленность

Бумага	ISN	Индикатив					Кредитные оценки						Даты		
		Цена	Изм, бп.	YTM	Изм, бп.	Дюрация	Купон текущий	Ломбардн. Список	Спред к G-кривой	Рейтинги (АКРА/Эксперт РА)	Рейтинги (S/M/F)	Котир. Список	Ликвид. (0-100)	Размещение	Погашение/ Оферта
Акрон Б1Р1	RU000A0JWV8	81,37	94	12,49	-55	2,08	3,00	Да	-138,23	-/ruAA		II	16	06.10.2016	24.09.2026
Акрон Б1Р2	RU000A0JXSS1	85,50		10,92		2,53	5,00	Да	-278,47	-/ruAA		II	12	06.06.2017	25.05.2027
НКНХ 1Р-01	RU000A0ZZZ17	93,54	45	14,82	-35	1,30	9,75	Да	54,51	AAA(RU)/ruAAA		III	31	20.12.2018	16.12.2025 (P)



Локальный рынок: Потребительский сектор

Бумага	ISN	Индикатив					Кредитные оценки					Даты			
		Цена	Изм, бп.	УТМ	Изм, бп.	Дюрация	Купон текущий	Ломбардн. Список	Спред к G-кривой	Рейтинги (АКРА/Эксперт РА)	Рейтинги (S/M/F)	Котир. Список	Ликвид. (0-100)	Размещение	Погашение/ Оферта
АЗБУКАВКП1	RU000A100HE1	98,69	4	21,11	-14	0,13	11,00		602,35	A-(RU)/-		II	30	28.06.2019	26.06.2024 (P)
МагнитP05	RU000A1036M	99,55	19	12,23	-204	0,08	7,05	Да	-290,37	AAA(RU)/ruAAA		II	22	02.06.2021	29.05.2024
Магнит2P04	RU000A1036H9	99,29	-14	15,33	187	0,08	7,05	Да	20,12	AAA(RU)/ruAAA		II	31	02.06.2021	29.05.2024
О'КЕЙ Б1P2	RU000A1009Z8	94,85	55	16,73	-71	0,79	9,90		210,45	-/ruA-		III	30	19.04.2019	16.04.2025 (P)



Локальный рынок: Телекомы и медиа

Бумага	ISIN	Индикатив					Кредитные оценки						Даты		
		Цена	Изм. бп.	УТМ	Изм. бп.	Дюрация	Купон текущий	Ломбардн. Список	Спред к G-кривой	Рейтинги (АКРА/Эксперт РА)	Рейтинги (S/M/F)	Котир. Список	Ликвид. (0-100)	Размещение	Погашение/ Оферта
Система1Р8	RU000A0ZYW	98,20	36	15,00	-117	0,30	9,00		3,19	AA-(RU)/ruAA-		I	31	07.03.2018	02.09.2024 (P)
СистемБ1Р4	RU000A0JWY	98,91	3	15,22	-3	0,80	13,50	Да	59,93	AA-(RU)/ruAA-		I	30	11.11.2016	07.05.2025 (P)
СистемБ1Р5	RU000A0JWZY	99,99	-10	15,64	10	1,02	14,80	Да	117,77	AA-(RU)/ruAA-		I	31	25.11.2016	20.08.2025 (P)
СистемБ1Р7	RU000A0ZYQY	89,65	-25	17,03	29	1,02	6,90	Да	258,09	AA-(RU)/ruAA-		I	31	02.02.2018	30.07.2025 (P)
Систем1Р10	RU000A1008J4	92,00	-49	17,09	47	1,15	9,90	Да	272,91	AA-(RU)/ruAA-		I	31	05.04.2019	01.10.2025 (P)
Систем1Р10	RU000A1008J4	92,00	-49	17,09	47	1,15	9,90	Да	272,91	AA-(RU)/ruAA-		O	31	05.04.2019	01.10.2025 (P)
СистемБ1Р1	RU000A0JVUK	94,25	-17	15,67	16	1,17	10,50	Да	131,13	AA-(RU)/ruAA-		I	29	13.10.2015	30.09.2025
Система1Р9	RU000A1005L6	92,90	-6	16,51	5	1,44	11,30	Да	233,21	AA-(RU)/ruAA-		I	31	06.03.2019	02.03.2026 (P)
СистемБ1Р6	RU000A0JXN21	90,20	7	15,29	-3	2,21	10,50	Да	149,75	AA-(RU)/ruAA-		I	31	07.04.2017	26.03.2027
Систем1Р11	RU000A100N12	90,09	88	15,40	-40	2,34	10,90	Да	166,54	AA-(RU)/ruAA-		I	31	29.07.2019	22.07.2027 (P)
Систем1Р11	RU000A100N12	90,09	88	15,40	-40	2,34	10,90	Да	166,54	AA-(RU)/ruAA-		O	31	29.07.2019	22.07.2027 (P)
ВымпелКБО3	RU000A0JVUP	100,20	166	10,08	-134	1,25	10,00	Да	-426,60	AA-(RU)/-		III	14	16.10.2015	03.10.2025
МТС 1Р-09	RU000A100A66	97,27	-7	15,52	21	0,40	8,60	Да	63,00	AAA(RU)/ruAAA		I	23	22.04.2019	14.10.2024
МТС 1Р-06	RU000A0ZYW	94,21	-11	15,33	19	0,71	7,25	Да	64,84	AAA(RU)/ruAAA		I	21	07.03.2018	26.02.2025
МТС 1Р-10	RU000A100HU	93,35	-17	15,07	20	0,97	8,00	Да	56,29	AAA(RU)/ruAAA		I	32	03.07.2019	25.06.2025
Ростел1Р1R	RU000A0JWWT	98,64	138	11,27	-407	0,34	7,30	Да	-366,90	AA+(RU)/-		I	20	22.09.2016	17.09.2024 (P)
Ростел1Р4R	RU000A0ZYYE	100,16	-11	15,27	15	0,72	15,00	Да	59,44	AA+(RU)/-		I	30	16.03.2018	13.03.2025 (P)
РостелБО-1	RU000A0JVFC	94,00		13,69		0,88	7,00	Да	-88,02	AA+(RU)/-		I	17	29.05.2015	16.05.2025
Ростел1Р3R	RU000A0ZYG5	93,13	23	14,80	-18	1,23	9,20	Да	48,10	AA+(RU)/-		I	31	21.11.2017	14.11.2025 (P)



Локальный рынок: Строительство и недвижимость

Бумага	ISN	Индикатив					Кредитные оценки					Даты			
		Цена	Изм, бп.	YTM	Изм, бп.	Дюрация	Купон текущий	Ломбардн. Список	Спред к G-кривой	Рейтинги (АКРА/Эксперт РА)	Рейтинги (S/M/F)	Котир. Список	Ликвид. (0-100)	Размещение	Погашение/ Оферта
РСГ-ФинБ01	RU000A0JUAG	100,12		13,08		0,05	15,50	Да	-208,39	BBB+(RU)/отозван		III	18	26.11.2013	16.05.2024 (P)



Локальный рынок: Машиностроение

Бумага	ISN	Индикатив					Кредитные оценки					Даты			
		Цена	Изм, бп.	УТМ	Изм, бп.	Дюрация	Купон текущий	Ломбардн. Список	Спред к G-кривой	Рейтинги (АКРА/Эксперт РА)	Рейтинги (S/M/F)	Котир. Список	Ликвид. (0-100)	Размещение	Погашение/ Оферта
КАМАЗ БО10	RU000A0ZZ87	99,06		27,81		0,74	12,66 (F)	Да	1320,14	AA+(RU)/ruAA		II	30	29.05.2018	10.05.2033
ИУМЗ Б-П1	RU000A100EV2	97,03	-147	38,15	2049	0,07	1,00	Да	2301,61	-/ruA-		III	14	06.06.2019	04.06.2024 (P)



Локальный рынок: Транспорт

Бумага	ISIN	Индикатив					Кредитные оценки						Даты		
		Цена	Изм. бл.	УТМ	Изм. бл.	Дюрация	Купон текущий	Ломбардн. Список	Спред к G-кривой	Рейтинги (АКРА/Эксперт РА)	Рейтинги (S/M/F)	Котир. Список	Ликвид. (0-100)	Размещение	Погашение/ Оферта
ПКТ 03	RU000A0JWB	84,59	20	16,92	-14	1,53	6,50	Да	280,39	AA(RU)/ruAA-		II	22	30.03.2016	18.03.2026
ПочтаРБ1Р2	RU000A0JXRD	100,00	48	7,05	-957	0,05	7,05	Да	-810,87	AA+(RU)/-		III	26	23.05.2017	17.05.2024 (P)
ПочтаРБ1Р3	RU000A0JXS59	90,20	-110	16,17	74	1,58	9,85	Да	207,00	AA+(RU)/-		III	26	31.05.2017	25.05.2026 (P)
ПочтаРБ1Р4	RU000A0ZZ5H	95,91	338	12,64	-218	1,58	9,90	Да	-148,73	AA+(RU)/-		III	18	07.05.2018	30.04.2026 (P)
РЖД 1Р-07R	RU000A0ZZ9R	99,20	7	14,87	-49	0,10	7,30	Да	-24,62	AAA(RU)/ruAAA		I	31	14.06.2018	11.06.2024 (P)
РЖД-19 обл	RU000A0JQ7Z	98,74	14	14,71	-68	0,18	7,85	Да	-34,40	AAA(RU)/ruAAA		II	31	27.07.2009	08.07.2024
РЖД-41 обл	RU000A0JX1S1	96,50	-23	15,60	48	0,51	8,90	Да	77,67	AAA(RU)/ruAAA		III	32	15.12.2016	09.12.2024 (P)
РЖД-23 обл	RU000A0JQRD	95,66	38	14,79	-60	0,62	7,85	Да	3,77	AAA(RU)/ruAAA		II	31	04.02.2010	16.01.2025
РЖД-28 обл	RU000A0JTU8	100,32	39	15,10	-57	0,76	15,00	Да	45,22	AAA(RU)/ruAAA		II	36	09.04.2013	28.03.2025 (P)
РЖД 1Р-06R	RU000A0ZZ4P	95,35	28	15,31	-34	0,82	9,45	Да	69,75	AAA(RU)/ruAAA		II	23	23.04.2018	17.04.2025 (P)
РЖД Б01Р1R	RU000A0JXN0	94,23	8	15,53	-8	0,88	9,05	Да	96,93	AAA(RU)/ruAAA		I	31	07.04.2017	30.05.2025 (P)
РЖД Б01Р4R	RU000A0JXZB	93,24	-19	14,66	20	1,07	8,25	Да	22,41	AAA(RU)/ruAAA		I	31	17.08.2017	12.08.2025 (P)
РЖД 1Р-05R	RU000A0ZYU0	88,53	23	15,33	-16	1,46	7,30	Да	115,62	AAA(RU)/ruAAA		I	32	20.02.2018	13.02.2026 (P)
РЖД БО-07	RU000A0JWC	89,00	-117	15,05	83	1,56	7,75	Да	93,99	AAA(RU)/ruAAA		II	27	06.04.2016	25.03.2026
РЖД Б01Р2R	RU000A0JXQ4	89,87	-11	15,11	8	1,61	8,50	Да	102,87	AAA(RU)/ruAAA		I	31	27.04.2017	21.04.2026 (P)
РЖД-32 обл	RU000A0JSGV	92,39	30	14,42	-18	1,71	9,80	Да	38,39	AAA(RU)/ruAAA		I	31	20.07.2012	08.07.2026 (P)
РЖД 1Р-14R	RU000A1008D	84,47	7	13,90	-2	3,39	9,10	Да	42,59	AAA(RU)/ruAAA		I	30	04.04.2019	04.05.2029
РЖД 1Р-13R	RU000A1007Z2	85,53	-11	13,63	4	3,47	9,10	Да	17,13	AAA(RU)/ruAAA		I	30	01.04.2019	19.03.2029
ФПК 1Р-03	RU000A0ZYX6	97,29	38	16,14	-124	0,29	7,20	Да	117,89	AA+(RU)/-		II	31	07.03.2018	02.09.2024 (P)



Локальный рынок: Электроэнергетика и теплогенерация

Бумага	ISN	Индикатив					Кредитные оценки					Даты			
		Цена	Изм, бп.	YTM	Изм, бп.	Дюрация	Купон текущий	Ломбардн. Список	Спред к G-кривой	Рейтинги (АКРА/Эксперт РА)	Рейтинги (S/M/F)	Котир. Список	Ликвид. (0-100)	Размещение	Погашение/ Оферта
МОЭК БО1Р1	RU000A1005H	95,74		14,22		0,72	8,25	Да	-46,47	-/ruAAA		II	17	06.03.2019	26.02.2025
МОЭК БО1Р2	RU000A100AN	95,04	-58	15,62	75	0,82	9,40	Да	101,00	-/ruAAA		II	21	24.04.2019	16.04.2025
ФСК РС-22	RU000A0JSQ5	98,50		15,99		0,21	9,15	Да	96,73	AAA(RU)/ruAAA		II	16	08.08.2012	31.07.2024 (P)
ФСК РС Б3	RU000A0ZYDH	97,39	-6	14,65	19	0,40	8,00	Да	-24,41	AAA(RU)/ruAAA		I	26	20.10.2017	18.10.2024 (P)
ФСК РС Б4	RU000A0ZYJ91	96,09	40	15,88	-79	0,50	8,00	Да	105,28	AAA(RU)/ruAAA		II	30	06.12.2017	04.12.2024 (P)



Департамент активных операций

Екатерина Писаренко

Зам. генерального директора - директор департамента
EPisarenko@veles-capital.ru

Артур Навроцкий

Начальник управления доверительных операций
ANavrotsky@veles-capital.ru

Тарас Ковальчук

Заместитель начальника отдела по работе с еврооблигациями
TKovalchuk@veles-capital.ru

Владимир Наумов

Старший трейдер Управление операций на рынке акций
VNaumov@veles-capital.ru

Илья Фомичев

Специалист Отдела диллерских операций
IFomichev@veles-capital.ru

Сергей Юньков

Старший специалист Управления по работе с долговыми обязательствами
SYunkov@veles-capital.ru

Оксана Степанова

Заместитель начальника управления
OStepanova@veles-capital.ru

Игорь Суптеля

Ведущий трейдер
ISuptelya@veles-capital.ru

Олег Вязовецков

Ведущий специалист
OVyazovetskov@veles-capital.ru

Наталья Котлова

Ведущий специалист
VKotkova@veles-capital.ru

Екатерина Кокина

Ведущий специалист
EKokina@veles-capital.ru

Аналитический департамент

Иван Манаенко

Директор департамента
IManaenko@veles-capital.ru

Юрий Кравченко

Банковский сектор, Денежный рынок
YKravchenko@veles-capital.ru

Артем Михайлин

Телекоммуникации, IT, Потребительский сектор
AMykhailin@veles-capital.ru

Василий Данилов

Металлы и добыча, Глобальные рынки
VDanilov@veles-capital.ru

Елена Кожухова

Рынок акций, Драгоценные металлы
EKozhukhova@veles-capital.ru

Сергей Жителев

Металлы и добыча, Глобальные рынки
SZhitelev@veles-capital.ru

Эльза Газизова

Металлы и добыча, Глобальные рынки
EGazizova@veles-capital.ru

Россия, Москва, 123610, Краснопресненская наб.,
д. 12, под. 7, эт. 18
Телефон: +7 (495) 258 1988, факс: +7 (495) 258 19 89
www.veles-capital.ru