



Велес Капитал  
ИНВЕСТИЦИОННАЯ КОМПАНИЯ

25 апреля 2024 г.

# Технический мониторинг долгового рынка



## Содержание

### Карты доходности локального рынка

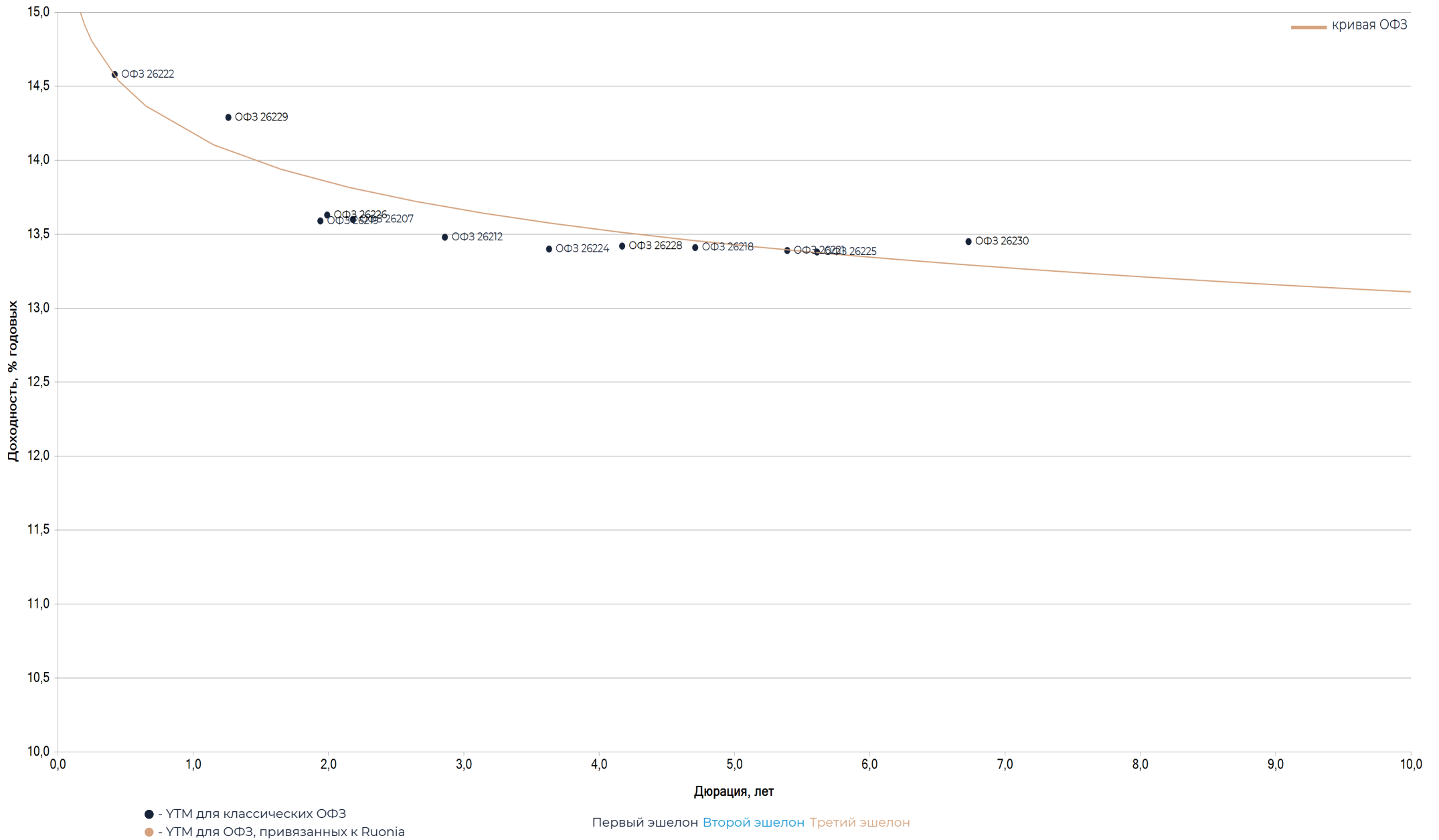
ОФЗ	3
Первый и второй эшелоны (короткие)	4
Первый и второй эшелоны (длинные)	5
High yield	6
Субфедеральный сектор (короткие)	7
Субфедеральный сектор (длинные)	8
Банки и финансы (короткие)	9
Банки и финансы (длинные)	10
Корпоративный сектор (короткие)	11
Корпоративный сектор (длинные)	12
Корпоративный сектор (длинные) - 2	13
Металлургия и добыча	14
Нефть и газ	15
Химическая промышленность	16
Потребительский сектор	17
Телекомы и медиа	18
Строительство и недвижимость	19
Машиностроение	20
Транспорт	21
Электроэнергетика и теплогенерация	22

### Таблицы: локальный рынок

ОФЗ	23
Субфедеральный сектор	24
Банки и финансы	25
Металлургия и добыча	26
Нефть и газ	27
Химическая промышленность	28
Потребительский сектор	29
Телекомы и медиа	30
Строительство и недвижимость	31
Машиностроение	32
Транспорт	33
Электроэнергетика и теплогенерация	34

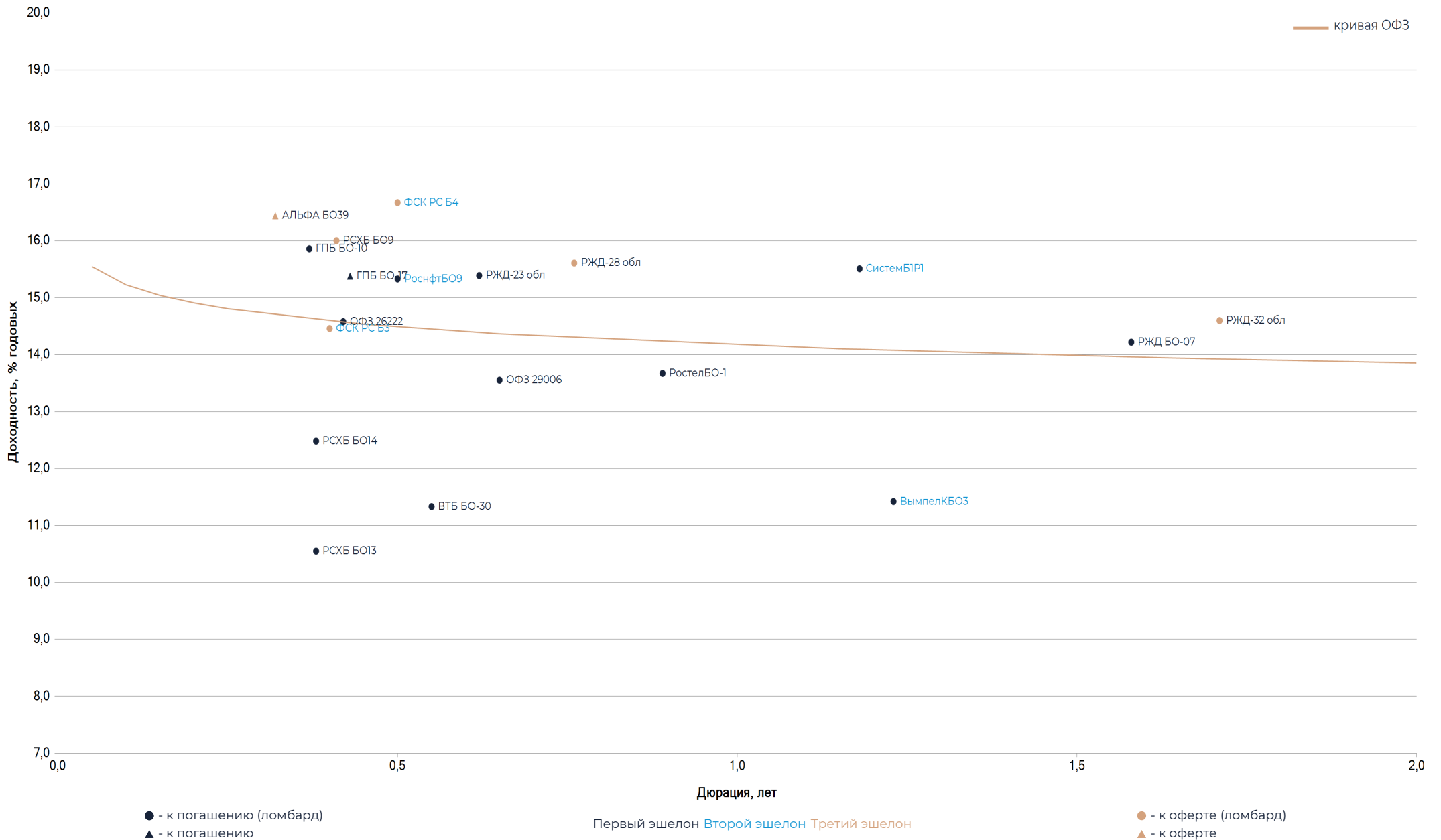


## Локальный рынок: ОФЗ



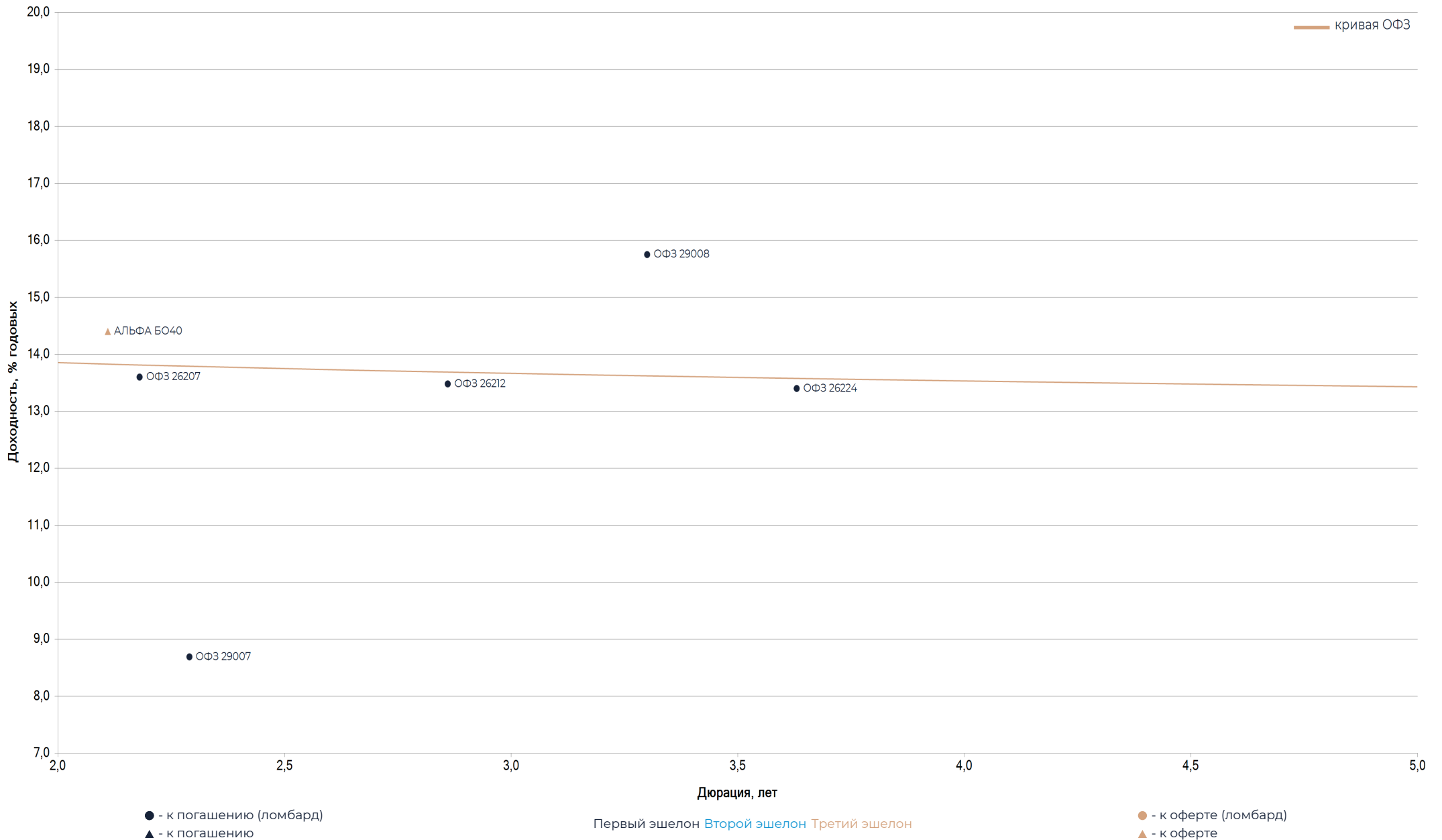


## Локальный рынок: Первый и второй эшелоны (короткие)



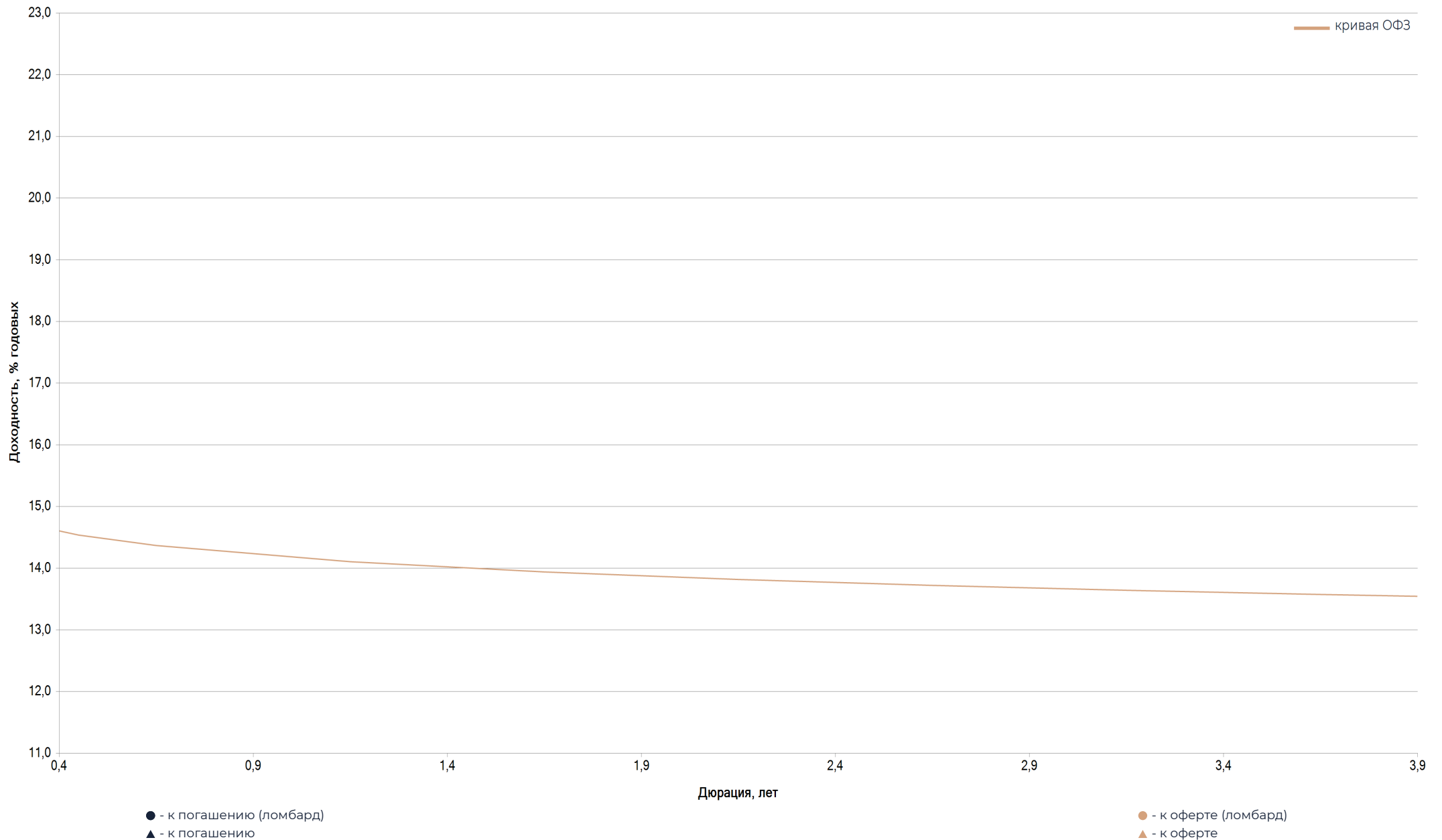


## Локальный рынок: Первый и второй эшелоны (длинные)



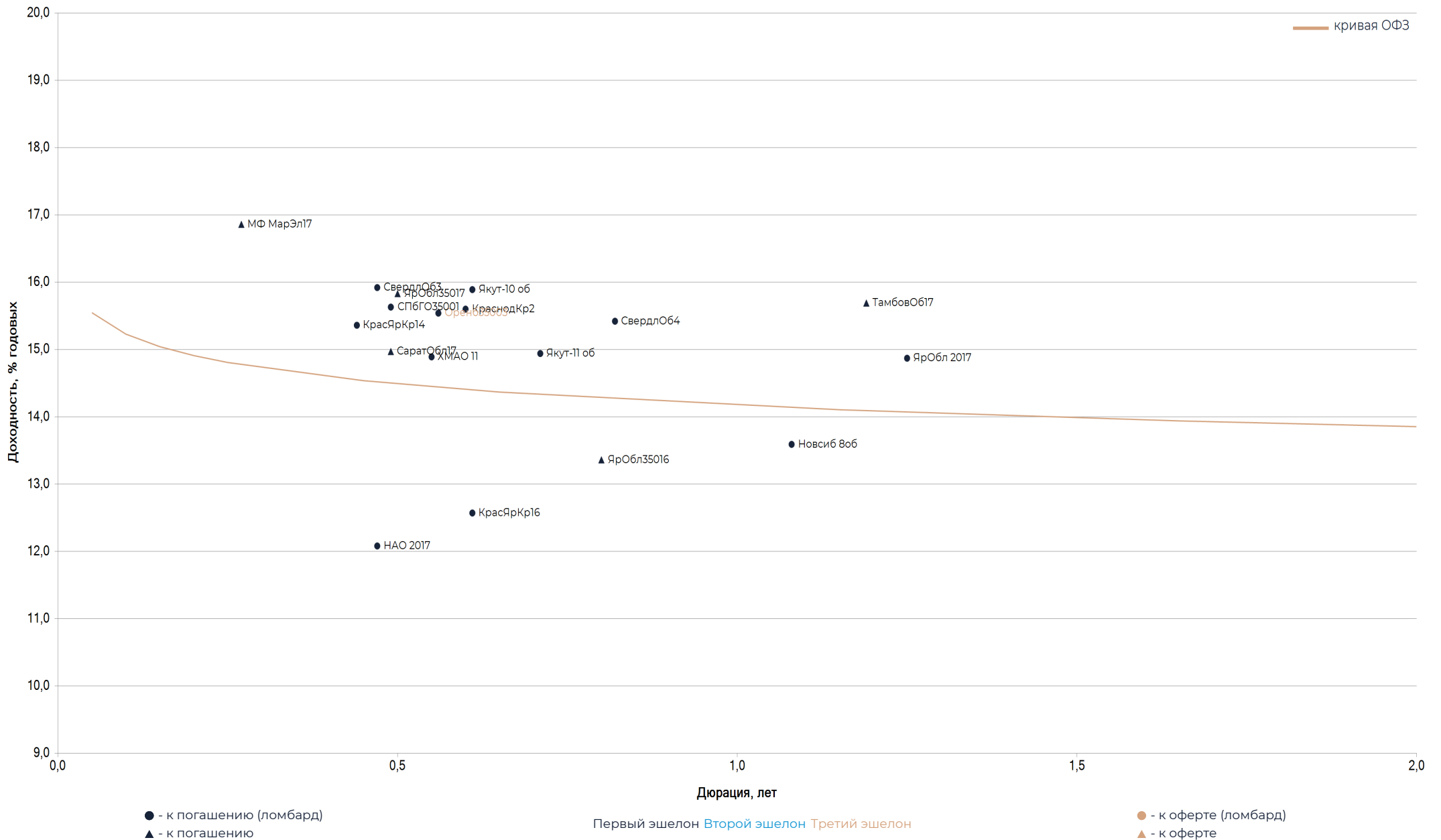


## Локальный рынок: High yield



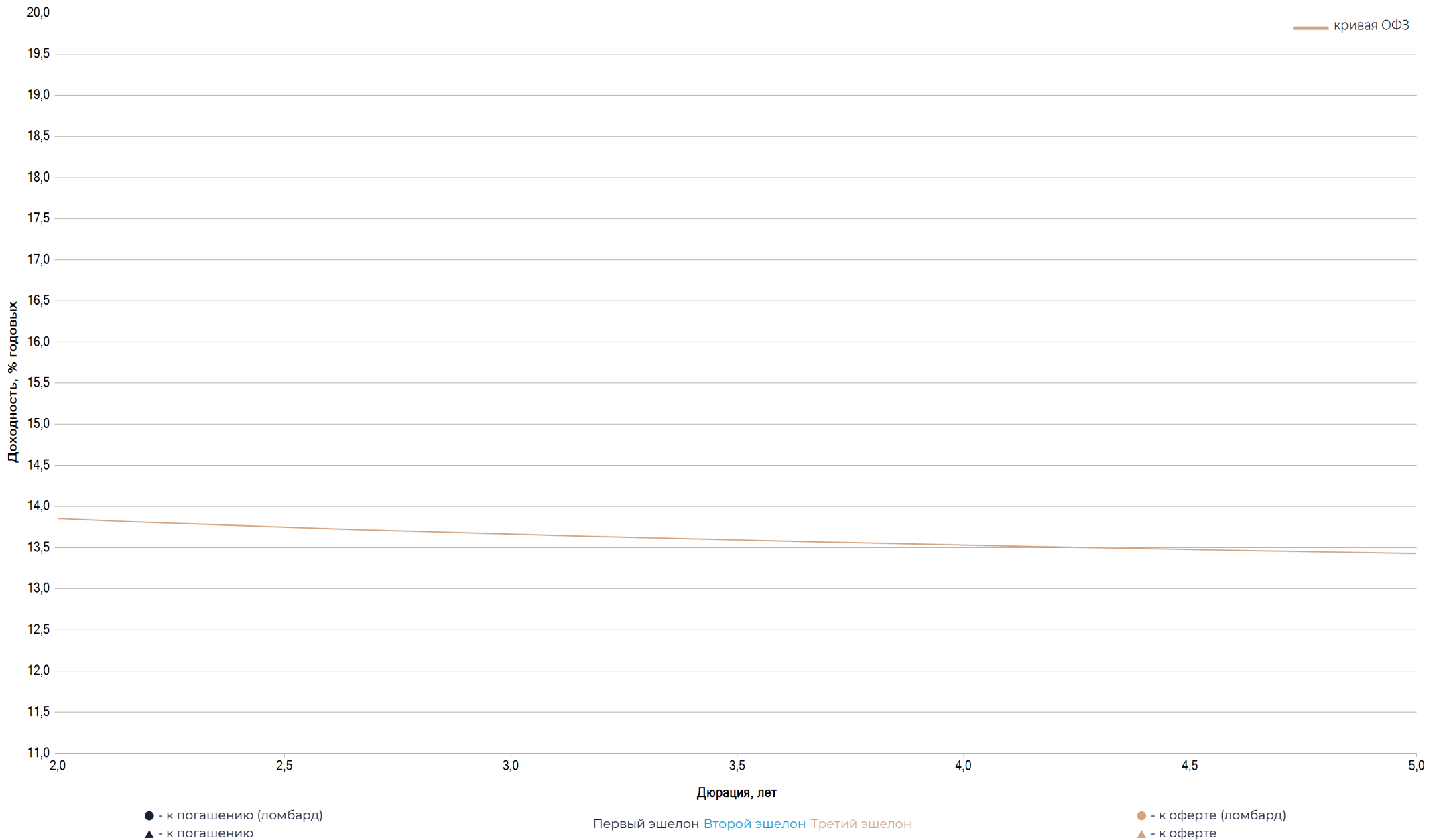


## Локальный рынок: Субфедеральный сектор (короткие)





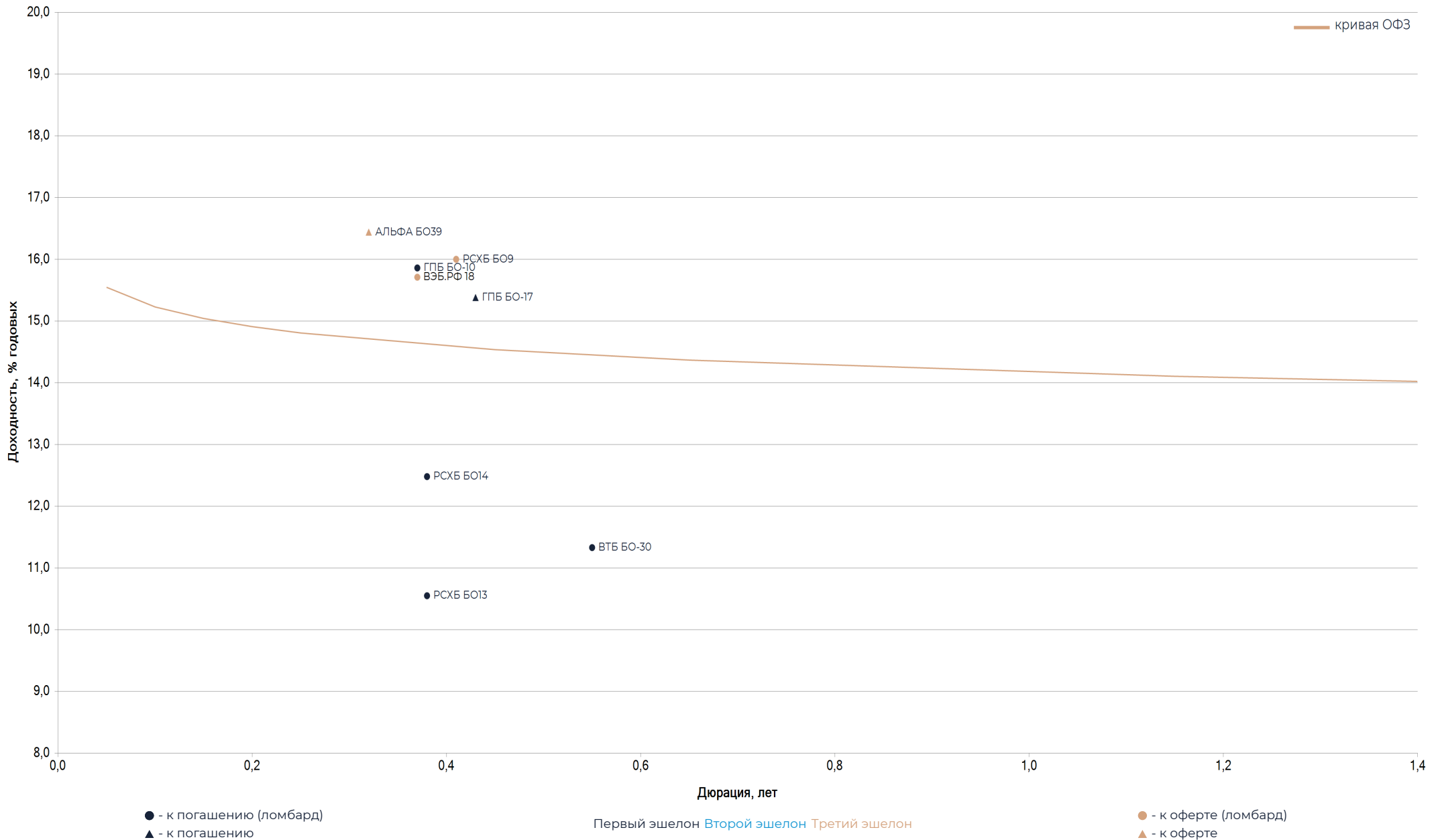
## Локальный рынок: Субфедеральный сектор (длинные)





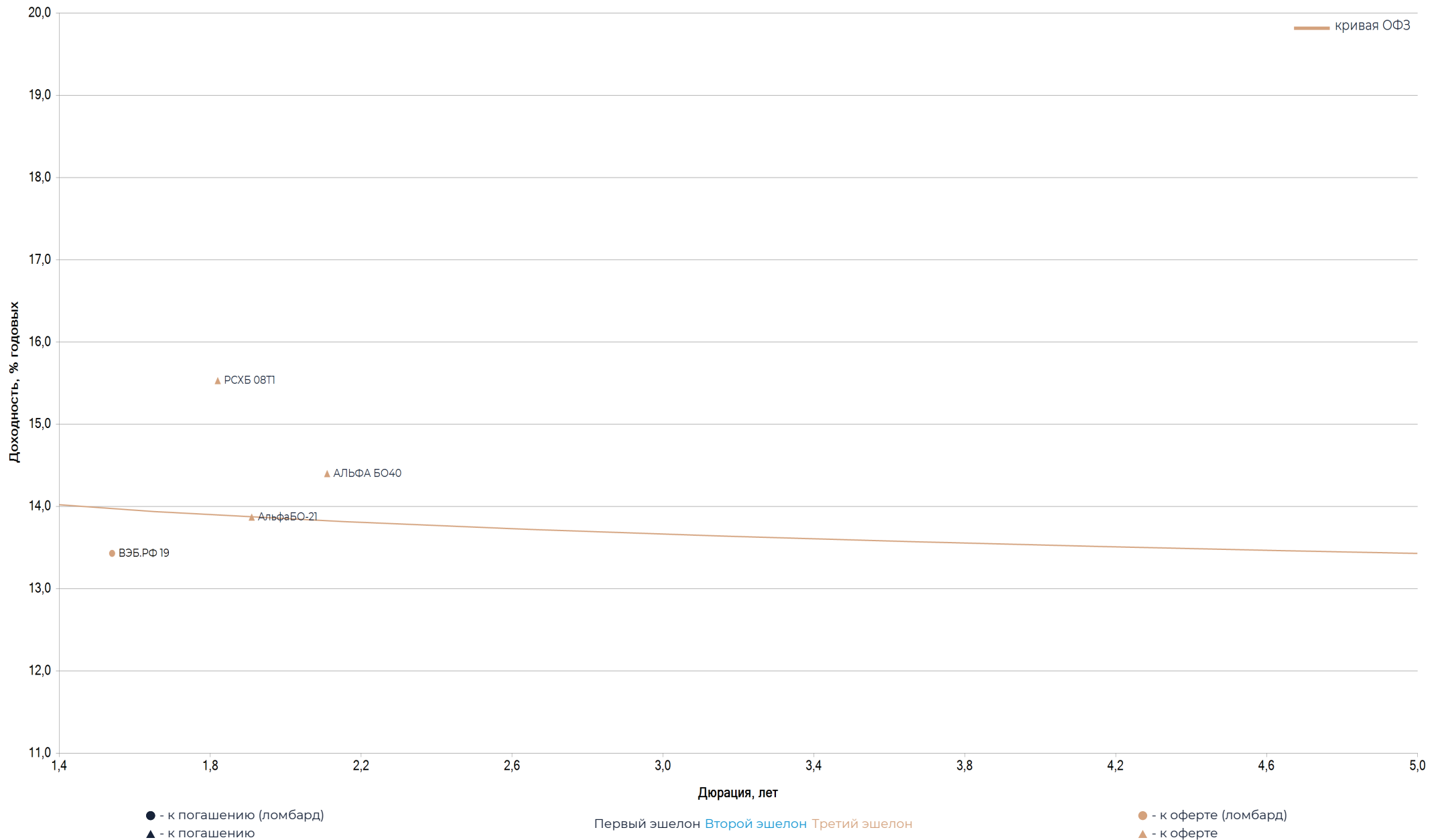


## Локальный рынок: Банки и финансы (короткие)



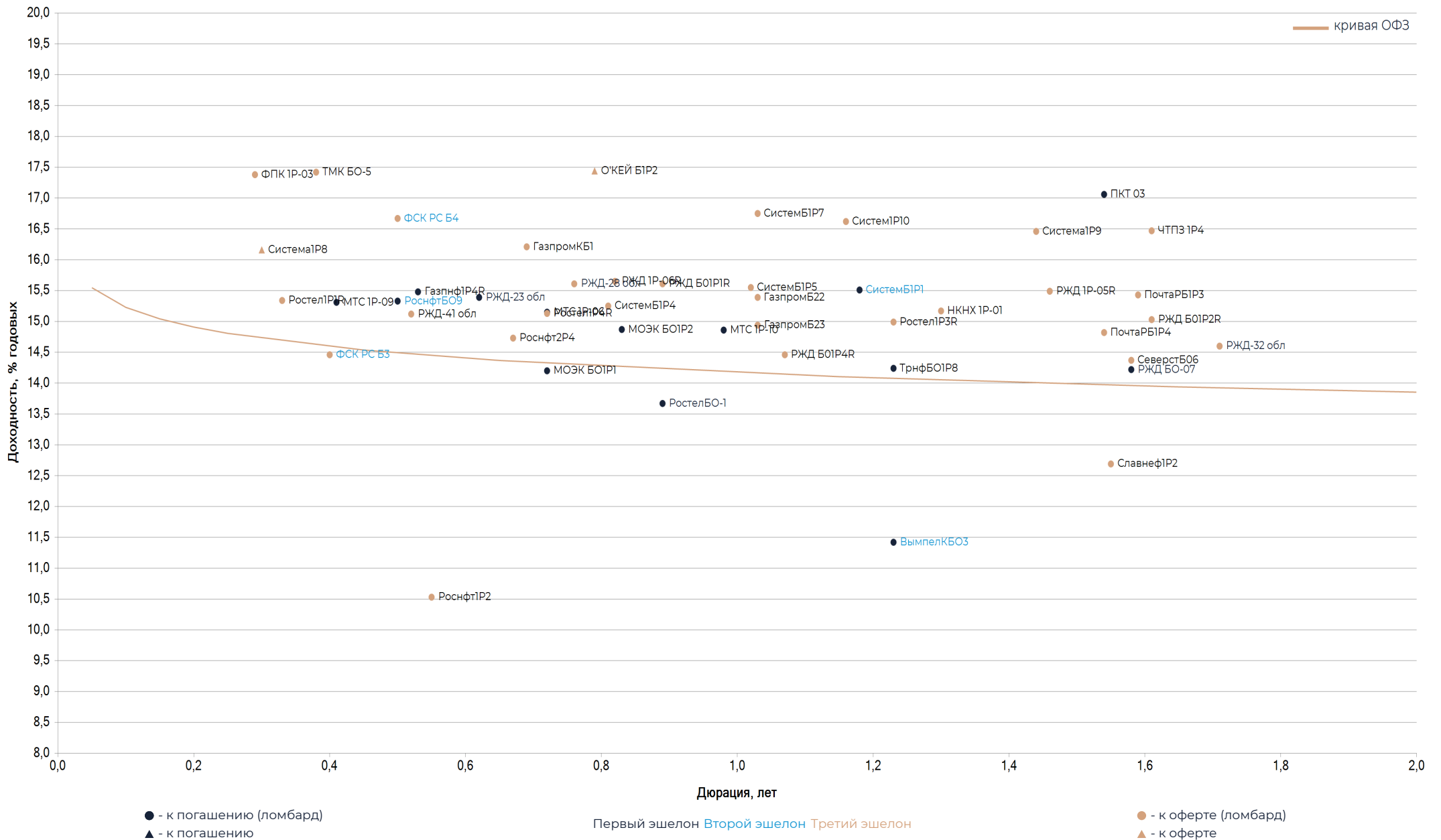


## Локальный рынок: Банки и финансы (длинные)



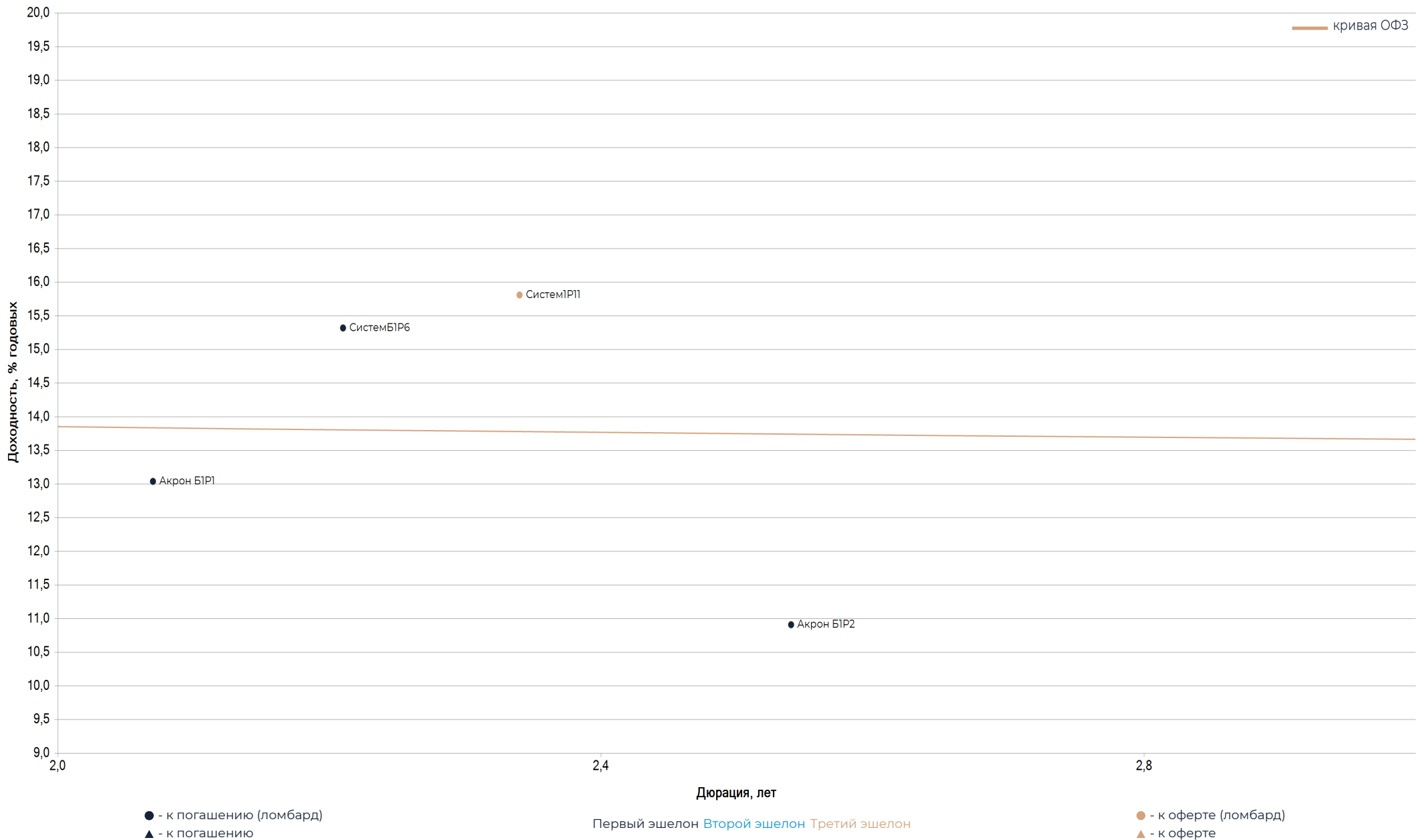


## Локальный рынок: Корпоративный сектор (короткие)



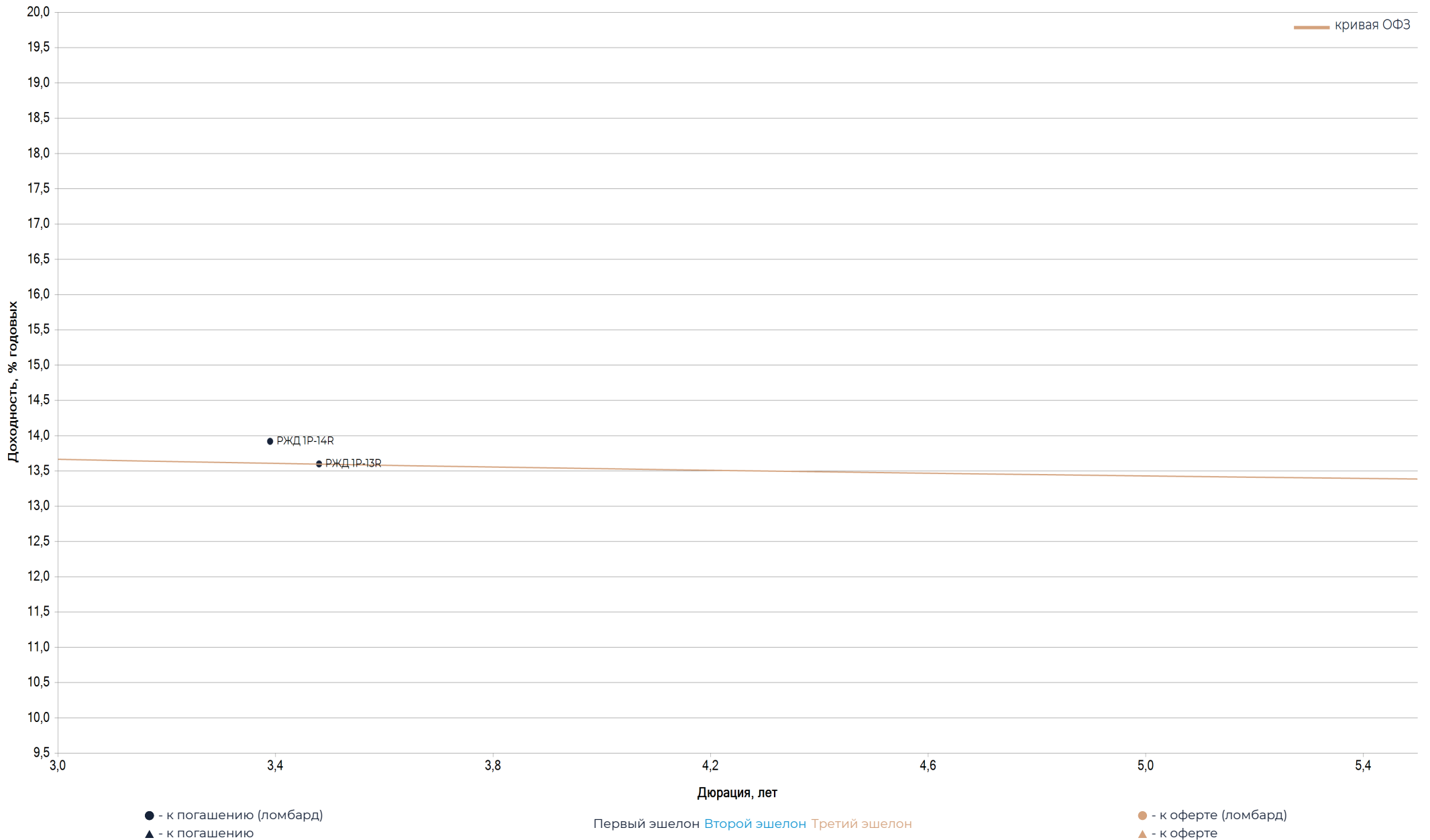


## Локальный рынок: Корпоративный сектор (длинные)



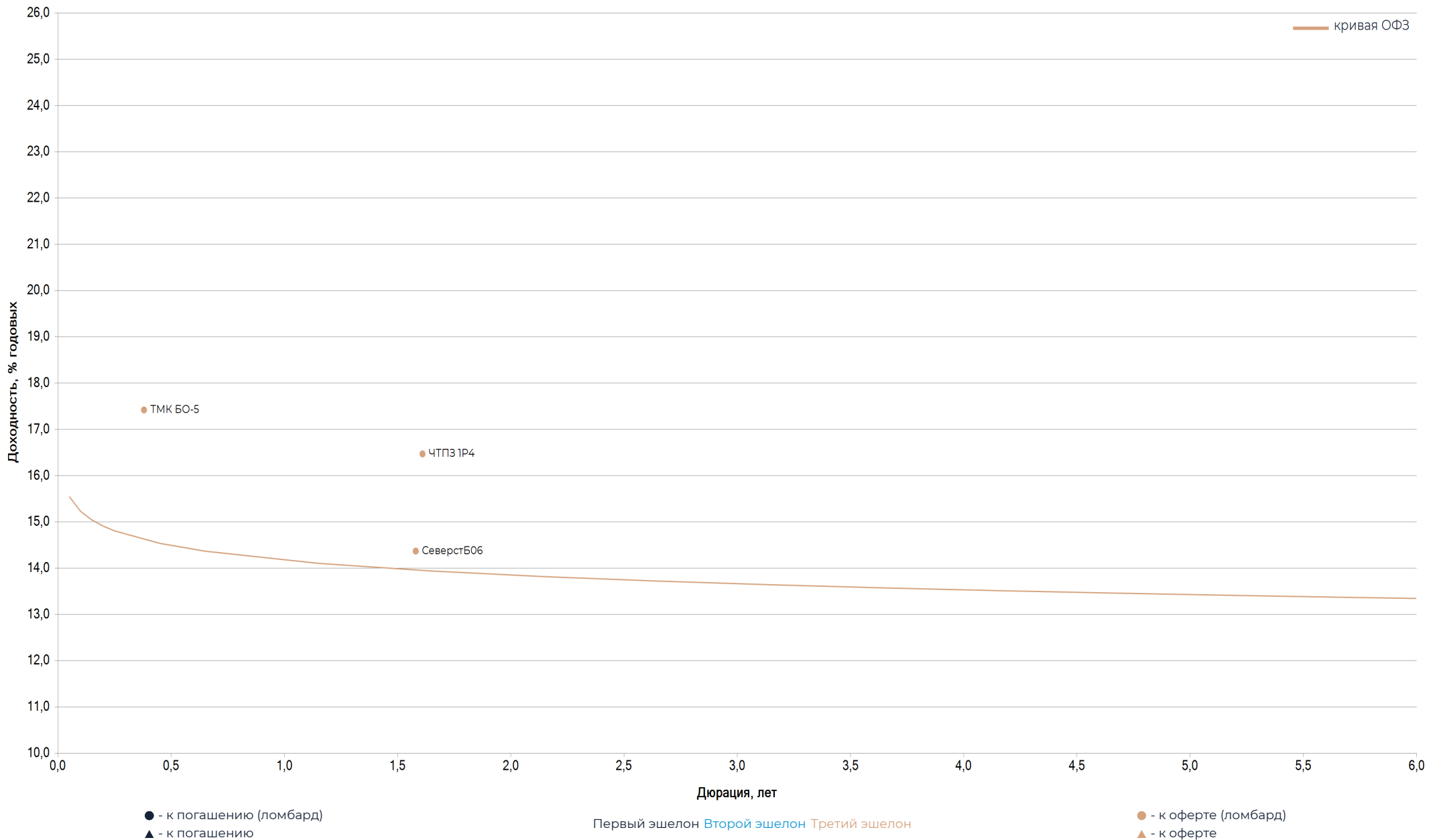


## Локальный рынок: Корпоративный сектор (длинные) – 2



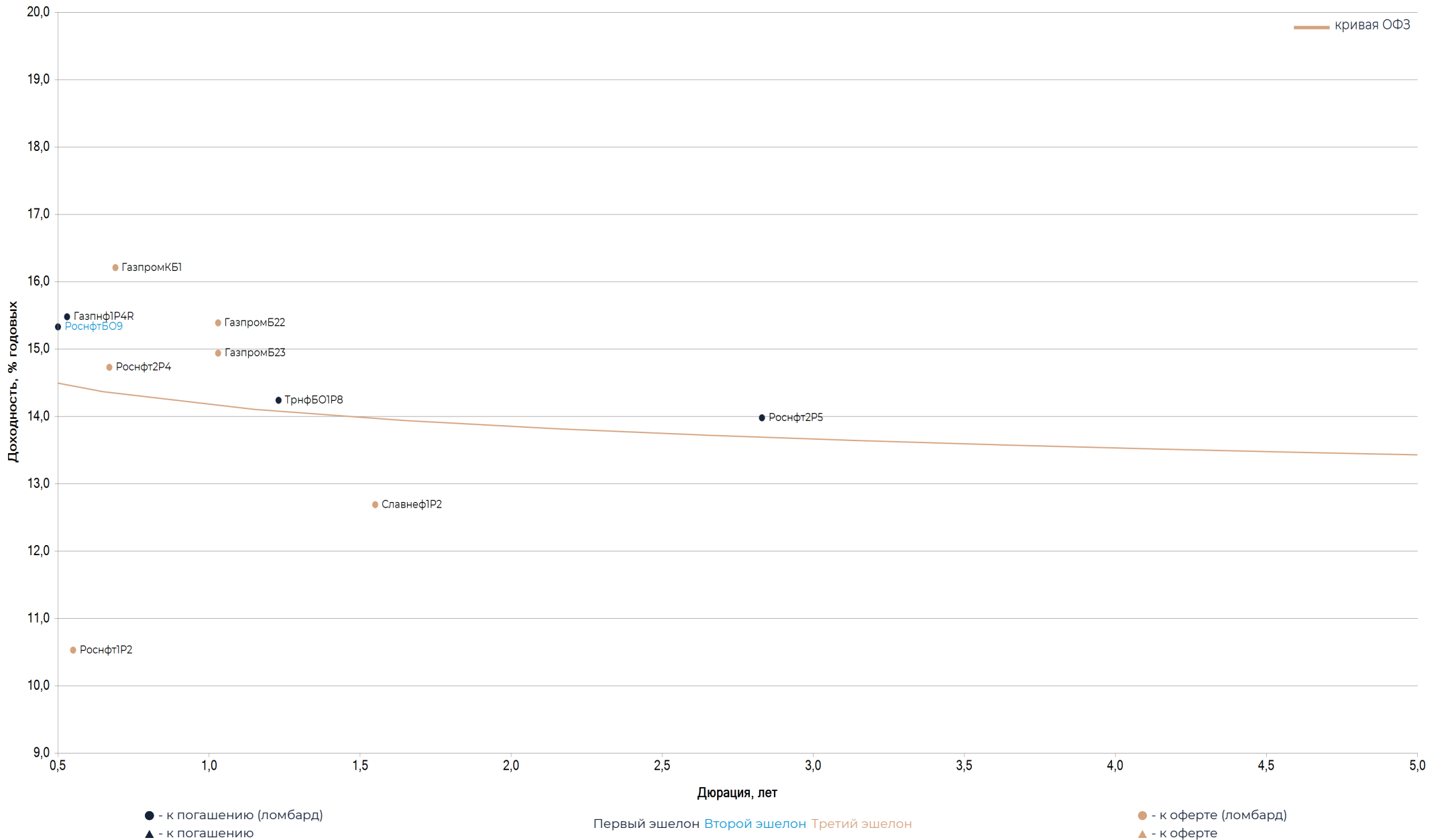


## Локальный рынок: **Металлургия и добыча**



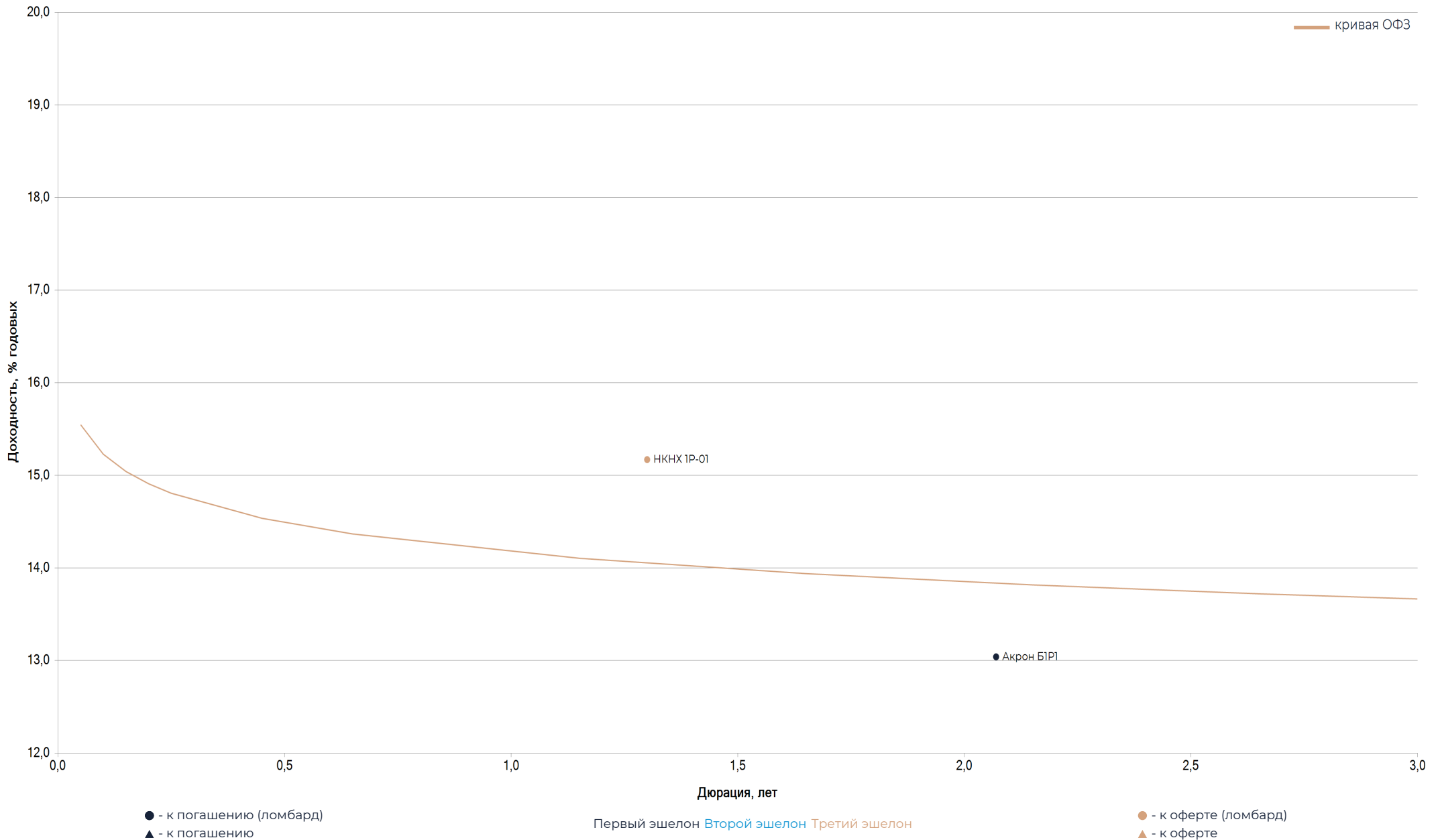


## Локальный рынок: Нефть и газ





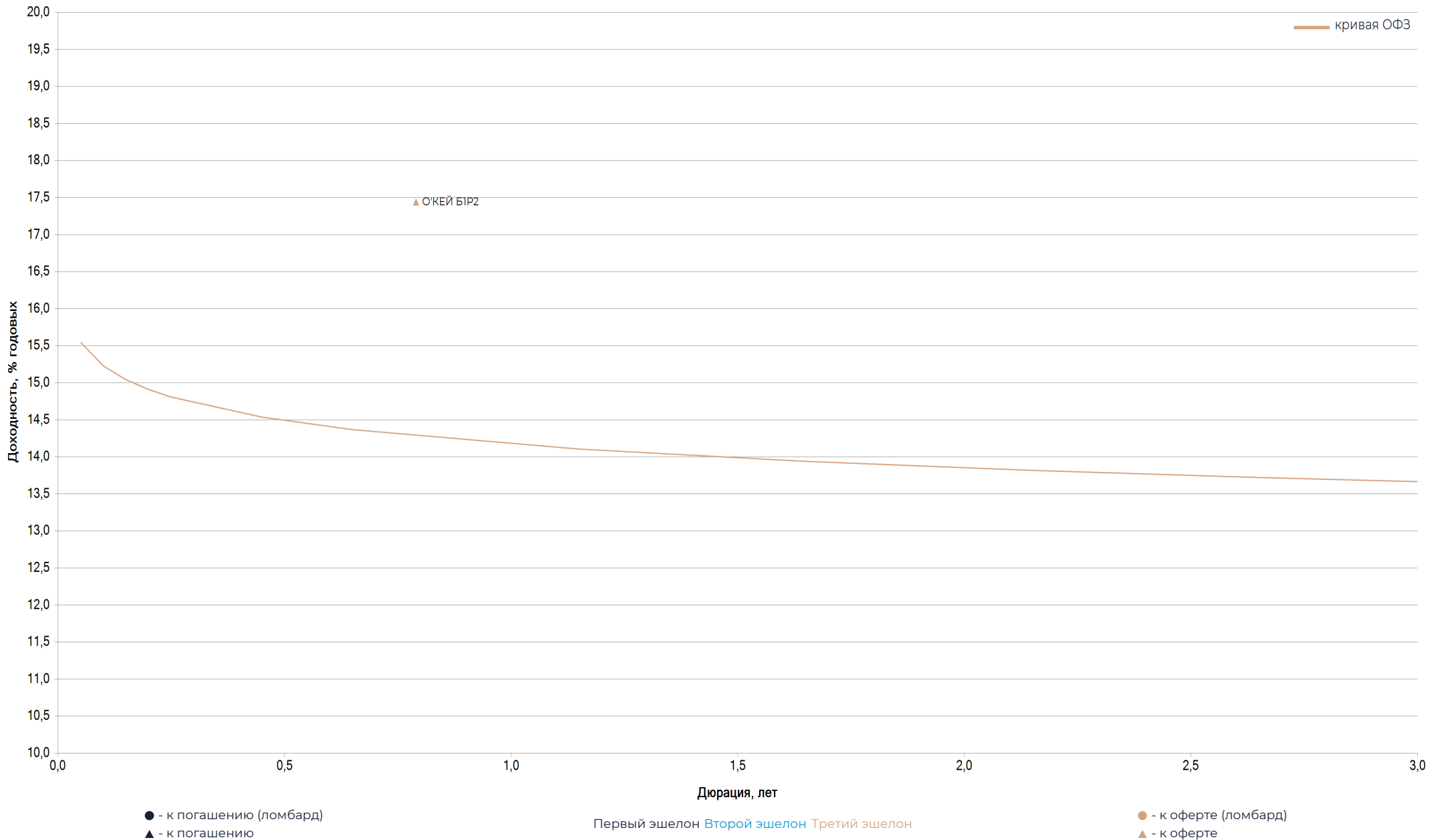
## Локальный рынок: Химическая промышленность





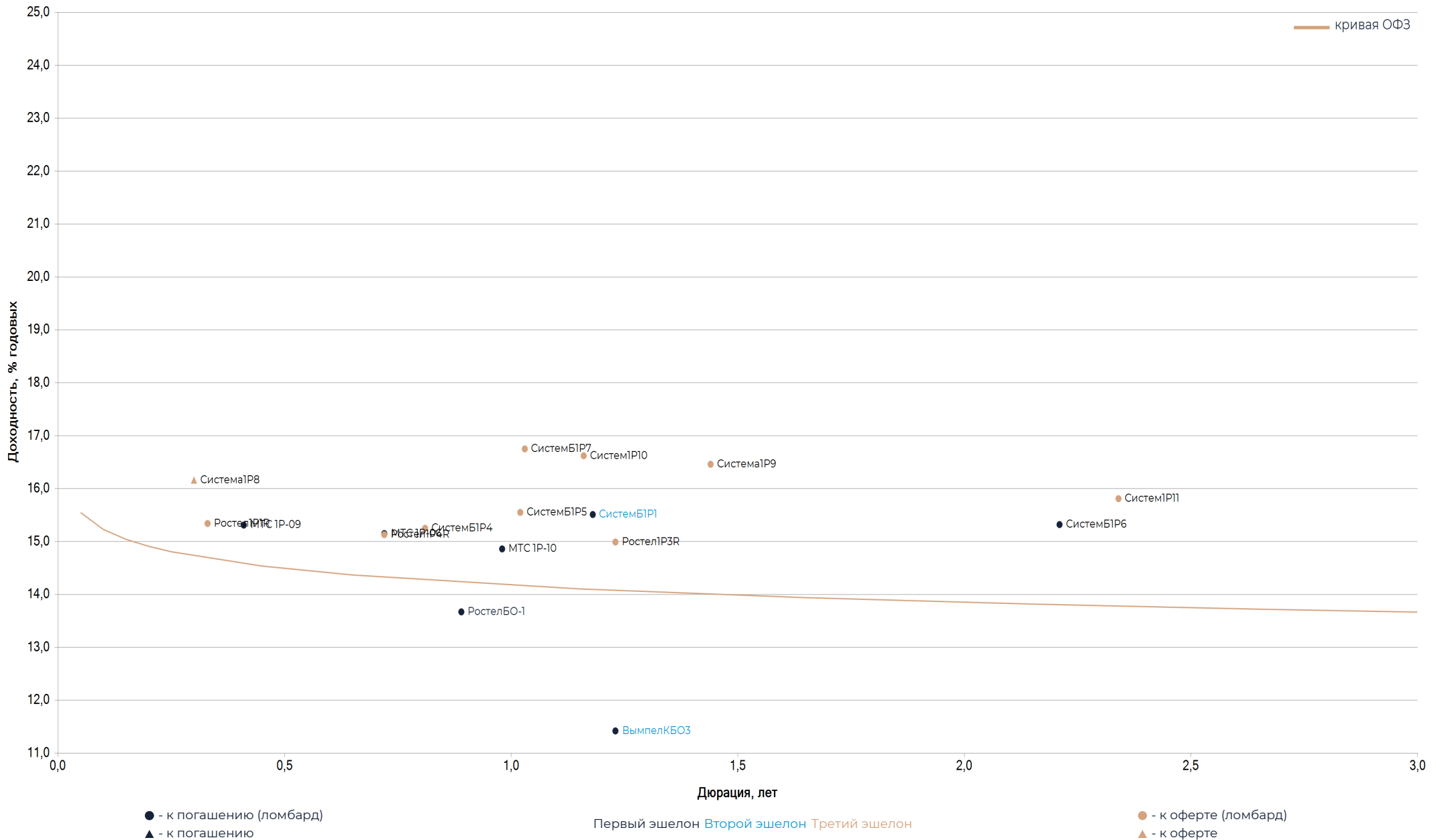


## Локальный рынок: Потребительский сектор



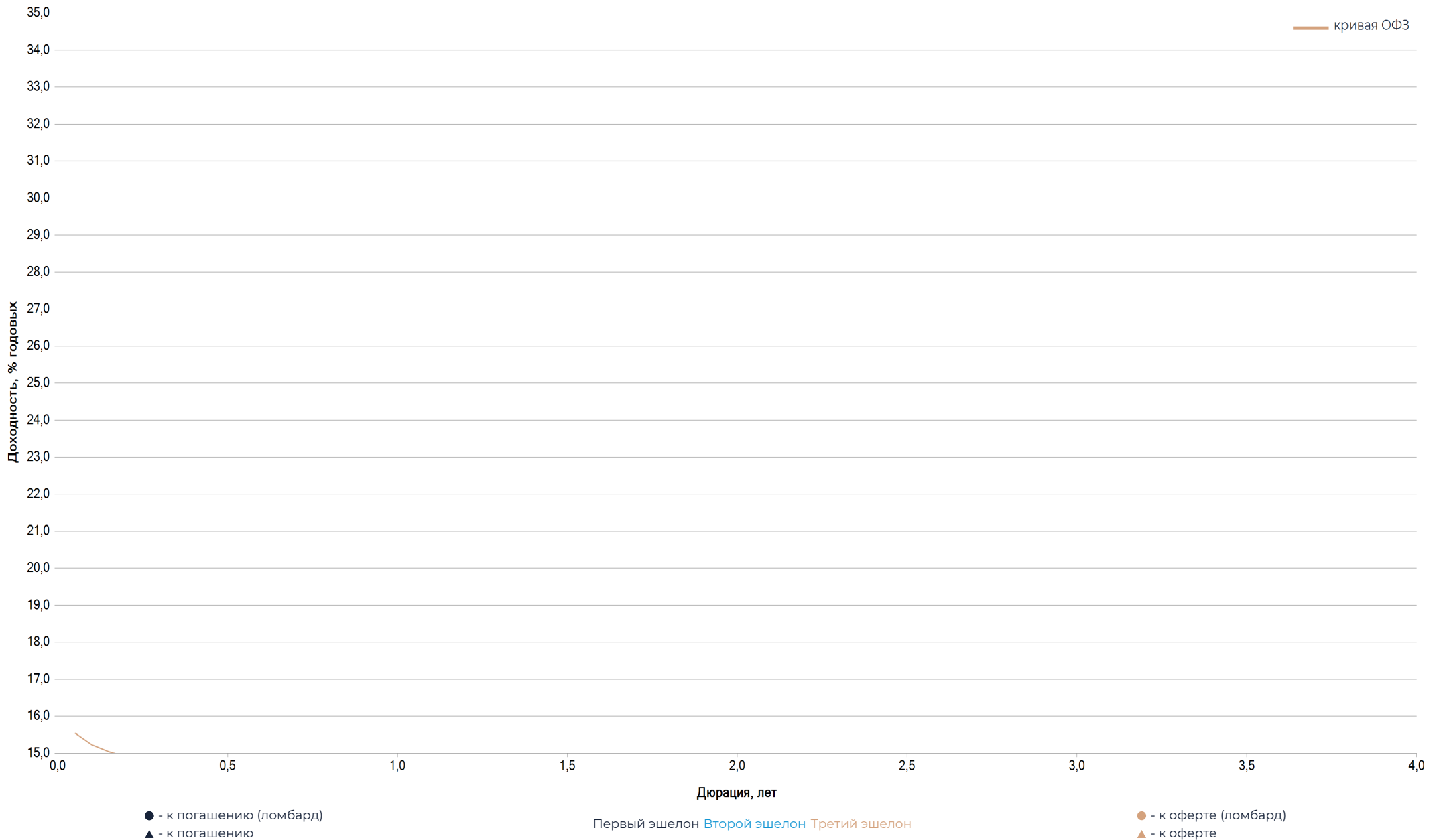


## Локальный рынок: Телекомы и медиа



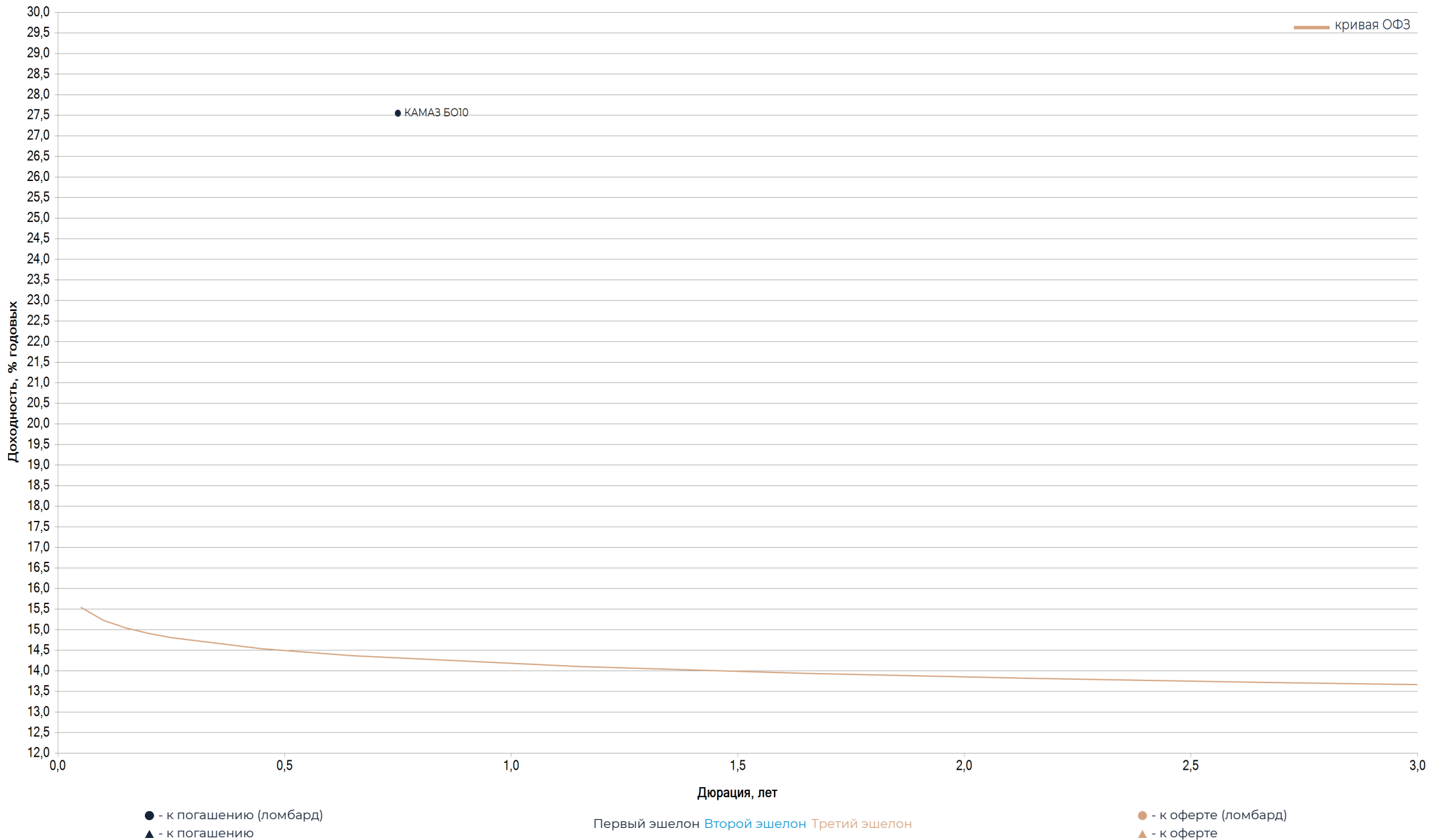


## Локальный рынок: Строительство и недвижимость



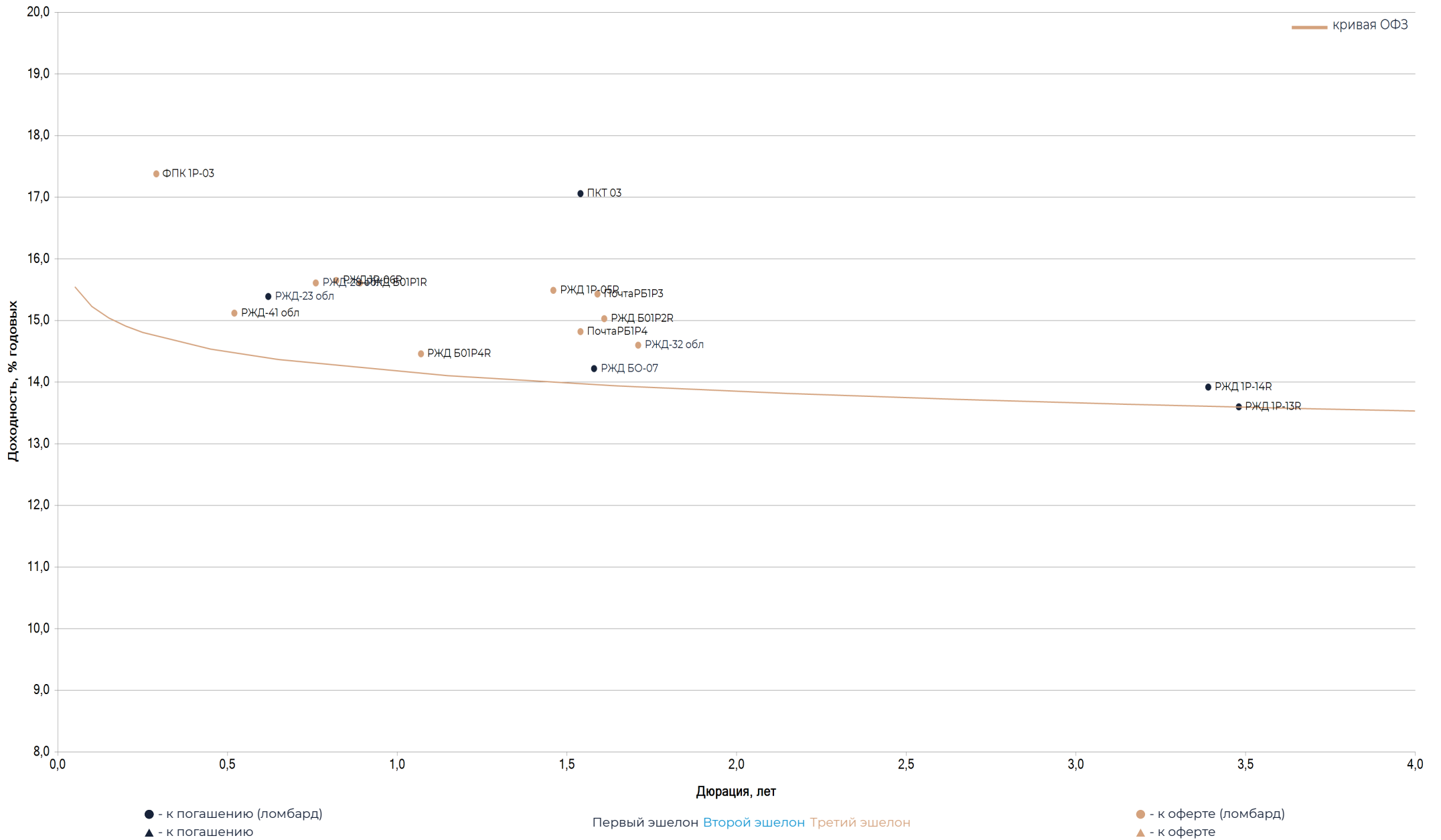


## Локальный рынок: Машиностроение



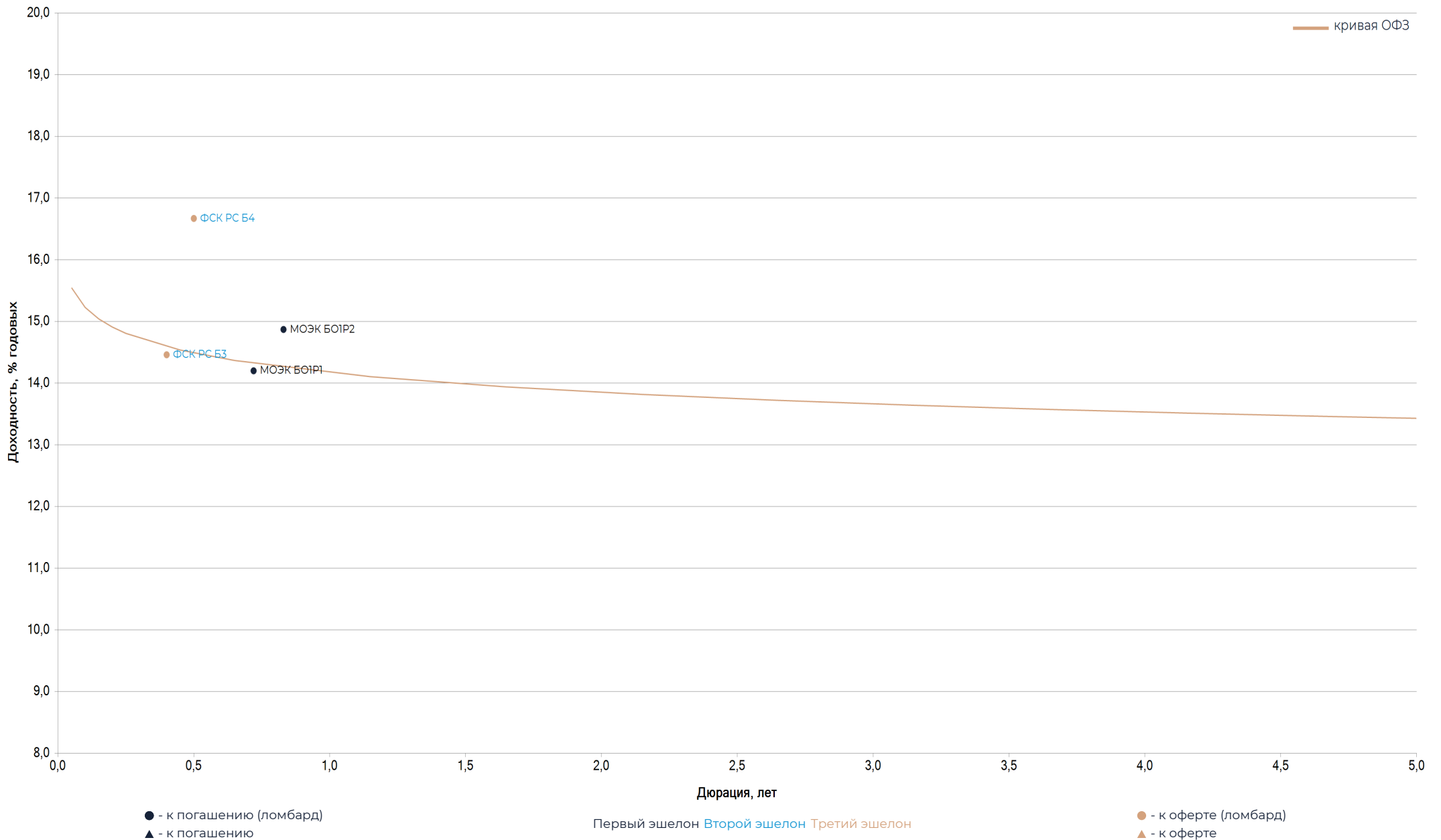


### Локальный рынок: Транспорт





## Локальный рынок: Электроэнергетика и теплогенерация





## Локальный рынок: ОФЗ

Бумага	ISIN	Индикатив					Кредитные оценки					Даты			
		Цена	Изм. бп.	УТМ	Изм. бп.	Дюрация	Купон текущий	Ломбардн. Список	Спред к G-кривой	Рейтинги (АКРА/Эксперт РА)	Рейтинги (S/M/F)	Котир. Список	Ликвид. (0-100)	Размещение	Погашение/ Оферта
ОФЗ 26227	SU26227RMFS7	98,42	8	15,01	-31	0,20	7,40	Да	-6,14	отозван/отозван		I	85	27.03.2019	17.07.2024
ОФЗ 26229	SU26229RMFS3	90,95	3	14,29	-1	1,26	7,15	Да	4,48	отозван/отозван		I	61	05.06.2019	12.11.2025
ОФЗ 26226	SU26226RMFS	89,30	4	13,63	-2	1,99	7,95	Да	-27,68	отозван/отозван		I	80	19.12.2018	07.10.2026
ОФЗ 26226	SU26226RMFS	89,30	4	13,63	-2	1,99	7,95	Да	-27,68	отозван/отозван		0	80	19.12.2018	07.10.2026
ОФЗ 26228	SU26228RMFS	78,28	17	13,42	-5	4,17	7,65	Да	3,19	отозван/отозван		I	54	24.04.2019	10.04.2030
ОФЗ 26230	SU26230RMFS1	65,33		13,45		6,73	7,70	Да	10,27	отозван/отозван		I	74	05.06.2019	16.03.2039
ОФЗ 26222	SU26222RMFS	96,86		14,58		0,42	7,10	Да	-25,99	отозван/отозван		I	74	03.05.2017	16.10.2024
ОФЗ 26219	SU26219RMFS4	89,16	2	13,59	-1	1,94	7,75	Да	-33,28	отозван/отозван		I	76	29.06.2016	16.09.2026
ОФЗ 26219	SU26219RMFS4	89,16	2	13,59	-1	1,94	7,75	Да	-33,28	отозван/отозван		0	76	29.06.2016	16.09.2026
ОФЗ 26207	SU26207RMFS	88,59	3	13,60	-1	2,18	8,15	Да	-21,88	отозван/отозван		I	80	22.02.2012	03.02.2027
ОФЗ 26207	SU26207RMFS	88,59	3	13,60	-1	2,18	8,15	Да	-21,88	отозван/отозван		0	80	22.02.2012	03.02.2027
ОФЗ 26212	SU26212RMFS9	82,64	-8	13,48	4	2,86	7,05	Да	-11,85	отозван/отозван		I	59	23.01.2013	19.01.2028
ОФЗ 26224	SU26224RMFS	77,87	-4	13,40	2	3,63	6,90	Да	-4,55	отозван/отозван		I	44	21.02.2018	23.05.2029
ОФЗ 26218	SU26218RMFS6	79,05	-6	13,41	2	4,71	8,50	Да	5,36	отозван/отозван		I	51	28.10.2015	17.09.2031
ОФЗ 26221	SU26221RMFS0	72,62	3	13,39	-1	5,39	7,70	Да	4,92	отозван/отозван		I	62	15.02.2017	23.03.2033
ОФЗ 26225	SU26225RMFS1	68,39	-5	13,38	1	5,61	7,25	Да	4,68	отозван/отозван		I	60	21.02.2018	10.05.2034
ОФЗ 29006	SU29006RMFS	100,97	5	13,55	-7	0,65	14,56 (F)	Да	-109,97	отозван/отозван		I	61	31.12.2014	29.01.2025
ОФЗ 29008	SU29008RMFS	104,73		15,75		3,30	16,49	Да	226,72	отозван/отозван		I	36	31.12.2014	03.10.2029
ОФЗ 29009	SU29009RMFS	104,83	9	10,97	-2	4,73	11,60 (F)	Да	-238,56	отозван/отозван		I	36	31.12.2014	05.05.2032
ОФЗ 29010	SU29010RMFS	104,78		12,75		5,20	13,19 (F)	Да	-59,49	отозван/отозван		I	36	31.12.2014	06.12.2034
ОФЗ 29007	SU29007RMFS	104,04	6	8,69	-3	2,29	15,77 (F)	Да	-513,02	отозван/отозван		I	34	31.12.2014	03.03.2027
ОФЗ 52002	SU52002RMFS1	88,83	4	6,18	-1	3,62	2,50	Да	-730,16	отозван/отозван		I	60	21.03.2018	02.02.2028

\*Оценка Велес Капитал



## Локальный рынок: Субфедеральный сектор

Бумага	ISIN	Индикатив					Кредитные оценки						Даты		
		Цена	Изм. бл.	УТМ	Изм. бл.	Дюрация	Купон текущий	Ломбардн. Список	Спред к G-кривой	Рейтинги (АКРА/Эксперт РА)	Рейтинги (S/M/F)	Котир. Список	Ликвид. (0-100)	Размещение	Погашение/ Оферта
БелОБ2017	RU000A0JXTW	99,29	6	14,44	-39	0,11	8,25	Да	-72,53	AA-(RU)/-		I	30	20.06.2017	11.06.2024
БелОБ34012	RU000A100PP	98,30	11	14,79	-38	0,24	7,80	Да	-23,55	AA-(RU)/-		I	30	12.08.2019	05.08.2024
ВлгОБ35007	RU000A0JXSD	99,63	7	11,87	-62	0,10	7,90		-332,14	отозван/ruA-		I	20	02.06.2017	02.06.2024
КОМИ 14 об	RU000A0JXUD	99,07	16	14,72	-97	0,15	8,40	Да	-40,64	A(RU)/-		I	20	27.06.2017	25.06.2024
КраснодКр1	RU000A0JXYS	98,32	8	15,36	-26	0,25	8,60	Да	34,48	AA-(RU)/ruAA+		I	30	11.08.2017	09.08.2024
КраснодКр2	RU000A0ZZ8X	95,23	-7	15,60	15	0,60	7,63	Да	92,56	AA-(RU)/ruAA+		I	30	05.06.2018	03.06.2025
КрасЯрКр14	RU000A0ZYFB	96,69	-1	15,36	6	0,44	7,84	Да	54,09	AA(RU)/-		I	30	09.11.2017	31.10.2024
КрасЯрКр16	RU000A0ZZM8	97,78	-22	12,57	38	0,61	8,70	Да	-211,14	AA(RU)/-		I	18	21.09.2018	12.09.2025
НАО 2017	RU000A0ZYF6I	98,04	38	12,08	-79	0,47	7,80	Да	-272,95	-/отозван		III	30	09.11.2017	07.11.2024
Новсиб 8об	RU000A0JWH	95,04	180	13,59	-173	1,08	9,20	Да	-76,41	-/ruA-		I	20	30.05.2016	28.05.2026
Оренб35003	RU000A0JVM8	99,54	-82	15,54	143	0,56	14,00	Да	83,45	AA-(RU)/-		I	30	16.07.2015	03.07.2025
Оренб35004	RU000A0ZYKH	90,81	-135	13,22	75	1,93	8,18	Да	-71,12	AA-(RU)/-		I	26	14.12.2017	02.12.2027
МФ МарЭл17	RU000A0JY03I	97,72	-53	16,86	198	0,27	8,60		187,48	-/ruBBB+		I	20	30.08.2017	21.08.2024
СамарОбл12	RU000A0JWM	99,29		14,95		0,14	9,64	Да	-18,51	AA(RU)/-		I	30	01.07.2016	21.06.2024
СПбГО35001	RU000A0ZYHX	95,98	5	15,63	-7	0,49	7,70	Да	85,68	AAA(RU)/ruAAA		I	34	06.12.2017	28.05.2025
СаратОбл17	RU000A0ZYG6	96,68	29	14,97	-57	0,49	8,10		19,83	-/ruA-		II	20	22.11.2017	20.11.2024
Якут-10 об	RU000A0ZZ7E	94,86	-17	15,89	32	0,61	7,55	Да	123,10	отозван/ruAA-		I	30	24.05.2018	15.05.2025
Якут-11 об	RU000A0ZZNJ	95,86	-4	14,94	8	0,71	8,95	Да	34,81	отозван/ruAA-		I	30	03.10.2018	24.09.2025
СвердлОб3	RU000A0JWZ7	97,22	7	15,92	-12	0,47	9,80	Да	112,87	AA-(RU)/ruAA-		I	30	17.11.2016	15.11.2024
СвердлОб4	RU000A0ZYDU	93,82	7	15,42	-7	0,82	7,70	Да	91,19	AA-(RU)/ruAA-		I	30	24.10.2017	22.10.2025
ТамбовОбл3	RU000A0JXVH	98,78	-6	14,99	40	0,19	8,40	Да	-9,24	BBB+(RU)/отозван		I	27	12.07.2017	12.07.2024
ТамбовОбл17	RU000A0ZYJ18	91,13		15,69		1,19	8,00		140,86	BBB+(RU)/отозван		I	30	05.12.2017	05.12.2025
ХМАО 11	RU000A0ZYK	96,00	-21	14,89	42	0,55	7,60	Да	16,69	AAA(RU)/-		I	30	19.12.2017	17.12.2024
ЯрОбл35017	RU000A100PR	96,07	-1	15,83	6	0,50	7,95		106,36	отозван/ruA-		I	28	12.08.2019	24.06.2025
ЯрОбл35016	RU000A0ZZEM	95,78	-59	13,36	77	0,80	7,95		-117,01	отозван/ruA-		I	29	30.07.2018	21.09.2025
ЯрОбл 2017	RU000A0JXS8	92,24	-26	14,87	24	1,25	8,40	Да	61,22	отозван/ruA-		I	26	01.06.2017	20.04.2027





## Локальный рынок: Банки и финансы

Бумага	ISIN	Индикатив					Кредитные оценки						Даты		
		Цена	Изм. бл.	УТМ	Изм. бл.	Дюрация	Купон текущий	Ломбардн. Список	Спред к G-кривой	Рейтинги (АКРА/Эксперт РА)	Рейтинги (S/M/F)	Котир. Список	Ликвид. (0-100)	Размещение	Погашение/ Оферта
АльфаБО-15	RU000A0JV0U	99,33	107	18,84	-1690	0,06	8,85	Да	361,96	AA+(RU)/ruAA+		III	10	02.12.2014	24.05.2024 (P)
АльфаБО-20	RU000A0JXRV	99,40	-30	17,76	469	0,06	8,85		253,40	AA+(RU)/ruAA+		III	21	30.05.2017	24.05.2024 (P)
АЛЬФА БО39	RU000A0ZYW	97,12	52	16,44	-158	0,32	7,75		151,32	AA+(RU)/ruAA+		III	17	06.03.2018	11.09.2024 (P)
АльфаБО-21	RU000A0ZYB	99,22	11	13,87	-6	1,91	13,05		-6,47	AA+(RU)/ruAA+		III	28	02.10.2017	13.10.2026 (P)
АЛЬФА БО40	RU000A0ZYU2	98,32	34	14,40	-16	2,11	13,20		54,99	AA+(RU)/ruAA+		III	30	21.02.2018	03.03.2027 (P)
ВТБ БО-30	RU000A0JV3Q	101,28	19	11,33	-34	0,55	13,00	Да	-340,21	AAA(RU)/ruAAA		I	27	26.12.2014	13.12.2024
ВЭБ.РФ 18	RU000A0JT403	97,00	42	15,71	-112	0,37	7,67	Да	82,46	AAA(RU)/ruAAA		I	26	12.10.2012	01.10.2024 (P)
ВЭБ.РФ 19	RU000A0JT6B	101,99	-189	13,43	117	1,54	14,21	Да	-68,12	AAA(RU)/ruAAA		I	25	18.10.2012	06.04.2026 (P)
ГПБ БО-10	RU000A0JUVO	97,15	-1	15,86	8	0,37	8,15	Да	97,48	AA+(RU)/ruAA+		III	33	26.09.2014	26.09.2024
ГПБ БО-17	RU000A0ZYEE	96,76	-27	15,38	65	0,43	8,15		55,77	AA+(RU)/ruAA+		II	31	31.10.2017	31.10.2024
РосбанкБ26	RU000A0JWN	88,52		14,23		1,79	7,65	Да	24,66	AAA(RU)/ruAAA		II	9	21.07.2016	21.07.2026
ЕАБР 1P-01	RU000A0ZZDB	99,15		9,63		0,64	8,20		-503,96	-/-		I	1	24.07.2018	17.01.2025 (P)
ЕАБР11	RU000A0JS934	96,58		14,91		0,64	9,50		26,11	-/-		I	0	02.02.2018	24.01.2025
РСХБ БО13	RU000A0JUW	100,34	209	10,55	-560	0,38	11,00	Да	-434,07	AA(RU)/-		II	15	10.10.2014	27.09.2024
РСХБ БО14	RU000A0JUW	99,60	-76	12,48	196	0,38	11,00	Да	-240,43	AA(RU)/-		II	13	13.10.2014	30.09.2024
РСХБ БО9	RU000A0JWV	100,40	39	16,00	-95	0,41	16,00	Да	115,47	AA(RU)/-		II	20	30.10.2015	22.10.2024 (P)
РСХБ 08П	RU000A0JWV6	98,56		15,53		1,82	14,25		0,00	AA(RU)/-		III	30	05.10.2016	23.09.2026 (P)
РСХБ 01П	RU000A0ZZ4П	72,23		20,28		2,74	9,00		0,00	B+(RU)/-		III	31	25.04.2018	12.04.2028 (P)
РСХБ 09П	RU000A0ZZ50	72,57		20,10		2,75	9,00		0,00	B+(RU)/-		III	30	26.04.2018	13.04.2028 (P)
СовкомБОП1	RU000A100DZ	100,08	2	13,18	-31	0,07	13,75		-203,67	AA(RU)/ruAA		I	25	30.05.2019	28.05.2024 (P)
Совком БО5	RU000A0ZYJR	100,21		11,31		0,09	13,50		-388,68	AA(RU)/ruAA		I	24	07.12.2017	04.06.2024 (P)



## Локальный рынок: **Металлургия и добыча**

Бумага	ISN	Индикатив					Кредитные оценки					Даты			
		Цена	Изм, бп.	YTM	Изм, бп.	Дюрация	Купон текущий	Ломбардн. Список	Спред к G-кривой	Рейтинги (АКРА/Эксперт РА)	Рейтинги (S/M/F)	Котир. Список	Ликвид. (0-100)	Размещение	Погашение/ Оферта
ЕврХол2P1R	RU000A100P85	98,02	9	16,40	-37	0,23	7,95	Да	136,52	AA+(RU)/отозван		II	32	05.08.2019	29.07.2024
ЕврХол2P1R	RU000A100P85	98,02	9	16,40	-37	0,23	7,95	Да	136,52	AA+(RU)/отозван		0	32	05.08.2019	29.07.2024
СеверстБ06	RU000A1008W	91,36	-64	14,37	44	1,58	8,65	Да	28,33	AAA(RU)/ruAAA		II	31	09.04.2019	02.04.2026 (P)
ТМК БО-5	RU000A0JWC	97,13	-22	17,42	64	0,38	9,75	Да	254,55	ESG-4/ruA+		III	22	13.04.2016	08.10.2024 (P)
ЧТПЗ 1P4	RU000A0JXTY7	90,46	-257	16,47	166	1,61	10,40	Да	240,86	-/ruA+		II	19	20.06.2017	15.06.2026 (P)
ЧТПЗ 1P4	RU000A0JXTY7	90,46	-257	16,47	166	1,61	10,40	Да	240,86	-/ruA+		0	19	20.06.2017	15.06.2026 (P)



## Локальный рынок: Нефть и газ

Бумага	ISN	Индикатив					Кредитные оценки					Даты			
		Цена	Изм. бл.	YTM	Изм. бл.	Дюрация	Купон текущий	Ломбардн. Список	Спред к G-кривой	Рейтинги (АКРА/Эксперт РА)	Рейтинги (S/M/F)	Котир. Список	Ликвид. (0-100)	Размещение	Погашение/ Оферта
ГазпромБ22	RU000A0ZZES	92,56	-7	15,39	3	1,03	8,10	Да	101,15	AAA(RU)/ruAAA		I	31	31.07.2018	29.07.2025 (P)
ГазпромБ23	RU000A0ZZET	93,00	15	14,94	-14	1,03	8,10	Да	56,01	AAA(RU)/ruAAA		I	31	31.07.2018	29.07.2025 (P)
ГазпромКР2	RU000A100LL8	98,33		16,50		0,18	7,80	Да	142,12	AAA(RU)/-		II	32	18.07.2019	11.07.2024
ГазпромКБ1	RU000A0ZYUV	93,68		16,21		0,69	7,15	Да	160,71	AAA(RU)/-		II	22	27.02.2018	21.02.2025 (P)
ГазпрнефБ3	RU000A0JWK	100,19	105	5,78	-128	0,09	7,75	Да	-941,70	AAA(RU)/ruAAA		III	19	09.06.2016	03.06.2024 (P)
Газпнф1Р4R	RU000A0ZYLC	95,74	-14	15,48	30	0,53	7,70	Да	74,81	AAA(RU)/ruAAA		III	31	21.12.2017	12.12.2024
Роснфт1Р4	RU000A0JXQK	99,22	-52	9,52	21		9,00	Да	-577,44	AAA(RU)/ruAAA		I	37	04.05.2017	02.05.2024 (P)
Роснфт2Р8	RU000A100KY3	98,57	11	15,67	-51	0,18	7,95	Да	57,80	AAA(RU)/ruAAA		I	27	15.07.2019	11.07.2024 (P)
РоснфтБО9	RU000A0JV219	97,00	-4	15,33	11	0,50	9,40	Да	56,44	AAA(RU)/ruAAA		II	20	11.12.2014	28.11.2024
Роснфт1Р2	RU000A0JX355	99,54	63	10,53	-484	0,55	7,00	Да	-420,61	AAA(RU)/ruAAA		II	24	23.12.2016	18.12.2024 (P)
Роснфт1Р1	RU000A0JX132	101,63		0,99		0,59	7,00	Да	-1376,30	AAA(RU)/ruAAA		I	5	07.12.2016	02.12.2024 (P)
Роснфт2Р4	RU000A0ZYT4	95,47	-10	14,73	18	0,67	8,00	Да	10,92	AAA(RU)/ruAAA		I	35	15.02.2018	11.02.2025 (P)
Роснфт2Р5	RU000A0ZVU	86,81	-27	13,98	11	2,83	9,00	Да	37,72	AAA(RU)/ruAAA		I	32	02.03.2018	18.02.2028
Славнеф1Р2	RU000A1007H	94,75		12,69		1,55	9,00	Да	-141,83	-/ruAA		II	10	28.03.2019	24.03.2026 (P)
ТрнфБО1Р8	RU000A0ZYDD	92,46	68	14,24	-59	1,23	7,90	Да	-2,52	-/ruAAA		I	32	19.10.2017	09.10.2025



## Локальный рынок: Химическая промышленность

Бумага	ISN	Индикатив					Кредитные оценки					Даты			
		Цена	Изм, бп.	УТМ	Изм, бп.	Дюрация	Купон текущий	Ломбардн. Список	Спред к G-кривой	Рейтинги (АКРА/Эксперт РА)	Рейтинги (S/M/F)	Котир. Список	Ликвид. (0-100)	Размещение	Погашение/ Оферта
Акрон Б1Р1	RU000A0JWV8	80,43	-201	13,04	119	2,07	3,00	Да	-83,75	-/ruAA		II	16	06.10.2016	24.09.2026
Акрон Б1Р2	RU000A0JXSS1	85,50		10,91		2,54	5,00	Да	-279,87	-/ruAA		II	12	06.06.2017	25.05.2027
НКНХ 1Р-01	RU000A0ZZZ17	93,09	12	15,17	-9	1,30	9,75	Да	94,73	AAA(RU)/ruAAA		III	31	20.12.2018	16.12.2025 (P)



## Локальный рынок: Потребительский сектор

Бумага	ISN	Индикатив					Кредитные оценки					Даты			
		Цена	Изм, бп.	УТМ	Изм, бп.	Дюрация	Купон текущий	Ломбардн. Список	Спред к G-кривой	Рейтинги (АКРА/Эксперт РА)	Рейтинги (S/M/F)	Котир. Список	Ликвид. (0-100)	Размещение	Погашение/ Оферта
АЗБУКАВКП1	RU000A100HE1	98,65	-30	21,25	240	0,13	11,00		610,89	A-(RU)/-		II	30	28.06.2019	26.06.2024 (P)
МагнитP05	RU000A1036M	99,36	4	14,27	-25	0,08	7,05	Да	-92,90	AAA(RU)/ruAAA		II	22	02.06.2021	29.05.2024
Магнит2P04	RU000A1036H9	99,43	37	13,46	-336	0,08	7,05	Да	-174,20	AAA(RU)/ruAAA		II	31	02.06.2021	29.05.2024
О'КЕЙ Б1P2	RU000A1009Z8	94,30	-55	17,44	75	0,79	9,90		292,03	-/ruA-		III	30	19.04.2019	16.04.2025 (P)



## Локальный рынок: Телекомы и медиа

Бумага	ISIN	Индикатив					Кредитные оценки						Даты		
		Цена	Изм. бл.	УТМ	Изм. бл.	Дюрация	Купон текущий	Ломбардн. Список	Спред к G-кривой	Рейтинги (АКРА/Эксперт РА)	Рейтинги (S/M/F)	Котир. Список	Ликвид. (0-100)	Размещение	Погашение/ Оферта
Система1Р8	RU000A0ZYW	97,84	35	16,16	-113	0,30	9,00		120,49	AA-(RU)/ruAA-		I	31	07.03.2018	02.09.2024 (P)
СистемБ1Р4	RU000A0JWY	98,88	25	15,25	-29	0,81	13,50	Да	73,21	AA-(RU)/ruAA-		I	30	11.11.2016	07.05.2025 (P)
СистемБ1Р5	RU000A0JWZY	100,09	8	15,55	-8	1,02	14,80	Да	116,92	AA-(RU)/ruAA-		I	31	25.11.2016	20.08.2025 (P)
Систем1Р7	RU000A0ZYQY	89,90	-13	16,75	16	1,03	6,90	Да	237,78	AA-(RU)/ruAA-		I	31	02.02.2018	30.07.2025 (P)
Систем1Р10	RU000A1008J4	92,49	-23	16,62	22	1,16	9,90	Да	233,00	AA-(RU)/ruAA-		I	31	05.04.2019	01.10.2025 (P)
Систем1Р10	RU000A1008J4	92,49	-23	16,62	22	1,16	9,90	Да	233,00	AA-(RU)/ruAA-		O	31	05.04.2019	01.10.2025 (P)
СистемБ1Р1	RU000A0JVUK	94,42	-24	15,51	22	1,18	10,50	Да	121,85	AA-(RU)/ruAA-		I	29	13.10.2015	30.09.2025
Система1Р9	RU000A1005L6	92,96	-4	16,46	4	1,44	11,30	Да	231,46	AA-(RU)/ruAA-		I	31	06.03.2019	02.03.2026 (P)
СистемБ1Р6	RU000A0JXN21	90,13	4	15,32	-2	2,21	10,50	Да	152,19	AA-(RU)/ruAA-		I	31	07.04.2017	26.03.2027
Систем1Р11	RU000A100N12	89,21	-39	15,81	18	2,34	10,90	Да	205,97	AA-(RU)/ruAA-		I	31	29.07.2019	22.07.2027 (P)
Систем1Р11	RU000A100N12	89,21	-39	15,81	18	2,34	10,90	Да	205,97	AA-(RU)/ruAA-		O	31	29.07.2019	22.07.2027 (P)
ВымпелКБОЗ	RU000A0JVUP	98,54		11,42		1,23	10,00	Да	-285,99	AA-(RU)/-		III	14	16.10.2015	03.10.2025
МТС 1Р-09	RU000A100A66	97,34	28	15,31	-67	0,41	8,60	Да	45,69	AAA(RU)/ruAAA		I	23	22.04.2019	14.10.2024
МТС 1Р-06	RU000A0ZYW	94,32	19	15,15	-25	0,72	7,25	Да	56,20	AAA(RU)/ruAAA		I	21	07.03.2018	26.02.2025
МТС 1Р-10	RU000A100HU	93,52	46	14,86	-49	0,98	8,00	Да	45,43	AAA(RU)/ruAAA		I	32	03.07.2019	25.06.2025
Ростел1Р1R	RU000A0JWWT	97,26	-84	15,34	256	0,33	7,30	Да	42,00	AA+(RU)/-		I	20	22.09.2016	17.09.2024 (P)
Ростел1Р4R	RU000A0ZYYE	100,27	27	15,13	-37	0,72	15,00	Да	54,79	AA+(RU)/-		I	30	16.03.2018	13.03.2025 (P)
РостелБО-1	RU000A0JVFC	94,00	30	13,67	-33	0,89	7,00	Да	-79,77	AA+(RU)/-		I	17	29.05.2015	16.05.2025
Ростел1Р3R	RU000A0ZYG5	92,90	-38	14,99	33	1,23	9,20	Да	72,43	AA+(RU)/-		I	31	21.11.2017	14.11.2025 (P)



## Локальный рынок: Строительство и недвижимость

Бумага	ISN	Индикатив					Кредитные оценки					Даты			
		Цена	Изм, бп.	YTM	Изм, бп.	Дюрация	Купон текущий	Ломбардн. Список	Спред к G-кривой	Рейтинги (АКРА/Эксперт РА)	Рейтинги (S/M/F)	Котир. Список	Ликвид. (0-100)	Размещение	Погашение/ Оферта
РСГ-ФинБ01	RU000A0JUAG	100,12	33	13,20	-637	0,05	15,50	Да	-203,87	BBB+(RU)/отозван		III	18	26.11.2013	16.05.2024 (P)



## Локальный рынок: Машиностроение

Бумага	ISN	Индикатив					Кредитные оценки					Даты			
		Цена	Изм, бп.	УТМ	Изм, бп.	Дюрация	Купон текущий	Ломбардн. Список	Спред к G-кривой	Рейтинги (АКРА/Эксперт РА)	Рейтинги (S/M/F)	Котир. Список	Ликвид. (0-100)	Размещение	Погашение/ Оферта
КАМАЗ БО10	RU000A0ZZ87	99,04		27,55		0,75	12,66 (F)	Да	1305,54	AA+(RU)/ruAA		II	30	29.05.2018	10.05.2033
ИУМЗ Б-П1	RU000A100EV2	98,50		17,66		0,08	1,00	Да	246,15	-/ruA-		III	14	06.06.2019	04.06.2024 (P)





## Локальный рынок: Транспорт

Бумага	ISIN	Индикатив					Кредитные оценки						Даты		
		Цена	Изм. бп.	УТМ	Изм. бп.	Дюрация	Купон текущий	Ломбардн. Список	Спред к G-кривой	Рейтинги (АКРА/Эксперт РА)	Рейтинги (S/M/F)	Котир. Список	Ликвид. (0-100)	Размещение	Погашение/ Оферта
ПКТ 03	RU000A0JWB	84,39	-159	17,06	121	1,54	6,50	Да	296,50	AA(RU)/ruAA-		II	22	30.03.2016	18.03.2026
ПочтаРБ1Р2	RU000A0JXRD	99,52		16,57		0,05	7,05	Да	132,76	AA+(RU)/-		III	26	23.05.2017	17.05.2024 (P)
ПочтаРБ1Р4	RU000A0ZZ5H	92,53	-428	14,82	275	1,54	9,90	Да	71,78	AA+(RU)/-		III	18	07.05.2018	30.04.2026 (P)
ПочтаРБ1Р3	RU000A0JXS59	91,30	-3	15,43	3	1,59	9,85	Да	135,08	AA+(RU)/-		III	25	31.05.2017	25.05.2026 (P)
РЖД 1Р-07R	RU000A0ZZ9R	99,13	16	15,36	-132	0,10	7,30	Да	18,27	AAA(RU)/ruAAA		I	31	14.06.2018	11.06.2024 (P)
РЖД-19 обл	RU000A0JQ7Z	98,60	6	15,39	-23	0,18	7,85	Да	30,37	AAA(RU)/ruAAA		II	31	27.07.2009	08.07.2024
РЖД-41 обл	RU000A0JX1S1	96,73	126	15,12	-244	0,52	8,90	Да	37,22	AAA(RU)/ruAAA		III	32	15.12.2016	09.12.2024 (P)
РЖД-23 обл	RU000A0JQRD	95,28	-26	15,39	46	0,62	7,85	Да	73,20	AAA(RU)/ruAAA		II	31	04.02.2010	16.01.2025
РЖД-28 обл	RU000A0JTU8	99,93	-51	15,61	65	0,76	15,00	Да	105,94	AAA(RU)/ruAAA		II	36	09.04.2013	28.03.2025 (P)
РЖД 1Р-06R	RU000A0ZZ4P	95,07	-10	15,65	14	0,82	9,45	Да	114,14	AAA(RU)/ruAAA		II	22	23.04.2018	17.04.2025 (P)
РЖД Б01Р1R	RU000A0JXN0	94,15	-7	15,61	10	0,89	9,05	Да	114,45	AAA(RU)/ruAAA		I	31	07.04.2017	30.05.2025 (P)
РЖД Б01Р4R	RU000A0JXZB	93,43	11	14,46	-10	1,07	8,25	Да	10,71	AAA(RU)/ruAAA		I	31	17.08.2017	12.08.2025 (P)
РЖД 1Р-05R	RU000A0ZYU0	88,30	-23	15,49	19	1,46	7,30	Да	135,14	AAA(RU)/ruAAA		I	32	20.02.2018	13.02.2026 (P)
РЖД БО-07	RU000A0JWC	90,17	-130	14,22	90	1,58	7,75	Да	12,77	AAA(RU)/ruAAA		II	26	06.04.2016	25.03.2026
РЖД Б01Р2R	RU000A0JXQ4	89,98	9	15,03	-5	1,61	8,50	Да	96,34	AAA(RU)/ruAAA		I	31	27.04.2017	21.04.2026 (P)
РЖД-32 обл	RU000A0JSGV	92,09	56	14,60	-34	1,71	9,80	Да	57,43	AAA(RU)/ruAAA		I	31	20.07.2012	08.07.2026 (P)
РЖД 1Р-14R	RU000A1008D	84,40	43	13,92	-14	3,39	9,10	Да	44,26	AAA(RU)/ruAAA		I	30	04.04.2019	04.05.2029
РЖД 1Р-13R	RU000A1007Z2	85,64	7	13,60	-2	3,48	9,10	Да	12,98	AAA(RU)/ruAAA		I	30	01.04.2019	19.03.2029
ФПК 1Р-03	RU000A0ZYX6	96,91	-10	17,38	42	0,29	7,20	Да	242,25	AA+(RU)/-		II	31	07.03.2018	02.09.2024 (P)



## Локальный рынок: Электроэнергетика и теплогенерация

Бумага	ISN	Индикатив					Кредитные оценки					Даты			
		Цена	Изм, бп.	YTM	Изм, бп.	Дюрация	Купон текущий	Ломбардн. Список	Спред к G-кривой	Рейтинги (АКРА/Эксперт РА)	Рейтинги (S/M/F)	Котир. Список	Ликвид. (0-100)	Размещение	Погашение/ Оферта
МОЭК БО1Р1	RU000A1005H	95,74	-49	14,20	71	0,72	8,25	Да	-38,29	-/ruAAA		II	17	06.03.2019	26.02.2025
МОЭК БО1Р2	RU000A100AN	95,62	-4	14,87	6	0,83	9,40	Да	36,37	-/ruAAA		II	21	24.04.2019	16.04.2025
ФСК РС-22	RU000A0JSQ5	98,50	-7	15,92	12	0,22	9,15	Да	87,00	AAA(RU)/ruAAA		II	16	08.08.2012	31.07.2024 (P)
ФСК РС Б3	RU000A0ZYDH	97,45	32	14,46	-78	0,40	8,00	Да	-39,47	AAA(RU)/ruAAA		I	27	20.10.2017	18.10.2024 (P)
ФСК РС Б4	RU000A0ZYJ91	95,69	-44	16,67	94	0,50	8,00	Да	191,15	AAA(RU)/ruAAA		II	30	06.12.2017	04.12.2024 (P)



## Департамент активных операций

### **Екатерина Писаренко**

Зам. генерального директора - директор департамента  
[EPisarenko@veles-capital.ru](mailto:EPisarenko@veles-capital.ru)

### **Артур Навроцкий**

Начальник управления доверительных операций  
[ANavrotsky@veles-capital.ru](mailto:ANavrotsky@veles-capital.ru)

### **Тарас Ковальчук**

Заместитель начальника отдела по работе с еврооблигациями  
[TKovalchuk@veles-capital.ru](mailto:TKovalchuk@veles-capital.ru)

### **Владимир Наумов**

Старший трейдер Управление операций на рынке акций  
[VNaumov@veles-capital.ru](mailto:VNaumov@veles-capital.ru)

### **Илья Фомичев**

Специалист Отдела диллерских операций  
[IFomichev@veles-capital.ru](mailto:IFomichev@veles-capital.ru)

### **Сергей Юньков**

Старший специалист Управления по работе с долговыми обязательствами  
[SYunkov@veles-capital.ru](mailto:SYunkov@veles-capital.ru)

### **Оксана Степанова**

Заместитель начальника управления  
[OStepanova@veles-capital.ru](mailto:OStepanova@veles-capital.ru)

### **Игорь Суптеля**

Ведущий трейдер  
[ISuptelya@veles-capital.ru](mailto:ISuptelya@veles-capital.ru)

### **Олег Вязовецков**

Ведущий специалист  
[OVyazovetskov@veles-capital.ru](mailto:OVyazovetskov@veles-capital.ru)

### **Наталья Котлова**

Ведущий специалист  
[VKotkova@veles-capital.ru](mailto:VKotkova@veles-capital.ru)

### **Екатерина Кокина**

Ведущий специалист  
[EKokina@veles-capital.ru](mailto:EKokina@veles-capital.ru)

## Аналитический департамент

### **Иван Манаенко**

Директор департамента  
[IManaenko@veles-capital.ru](mailto:IManaenko@veles-capital.ru)

### **Юрий Кравченко**

Банковский сектор, Денежный рынок  
[YKravchenko@veles-capital.ru](mailto:YKravchenko@veles-capital.ru)

### **Артем Михайлин**

Телекоммуникации, IT, Потребительский сектор  
[AMykhailin@veles-capital.ru](mailto:AMykhailin@veles-capital.ru)

### **Василий Данилов**

Металлы и добыча, Глобальные рынки  
[VDanilov@veles-capital.ru](mailto:VDanilov@veles-capital.ru)

### **Елена Кожухова**

Рынок акций, Драгоценные металлы  
[EKozhukhova@veles-capital.ru](mailto:EKozhukhova@veles-capital.ru)

### **Сергей Жителев**

Металлы и добыча, Глобальные рынки  
[SZhitelev@veles-capital.ru](mailto:SZhitelev@veles-capital.ru)

### **Эльза Газизова**

Металлы и добыча, Глобальные рынки  
[EGazizova@veles-capital.ru](mailto:EGazizova@veles-capital.ru)

---

Россия, Москва, 123610, Краснопресненская наб.,  
д. 12, под. 7, эт. 18  
Телефон: +7 (495) 258 1988, факс: +7 (495) 258 19 89  
[www.veles-capital.ru](http://www.veles-capital.ru)