



Велес Капитал
ИНВЕСТИЦИОННАЯ КОМПАНИЯ

19 апреля 2024 г.

Технический мониторинг долгового рынка



Содержание

Карты доходности локального рынка

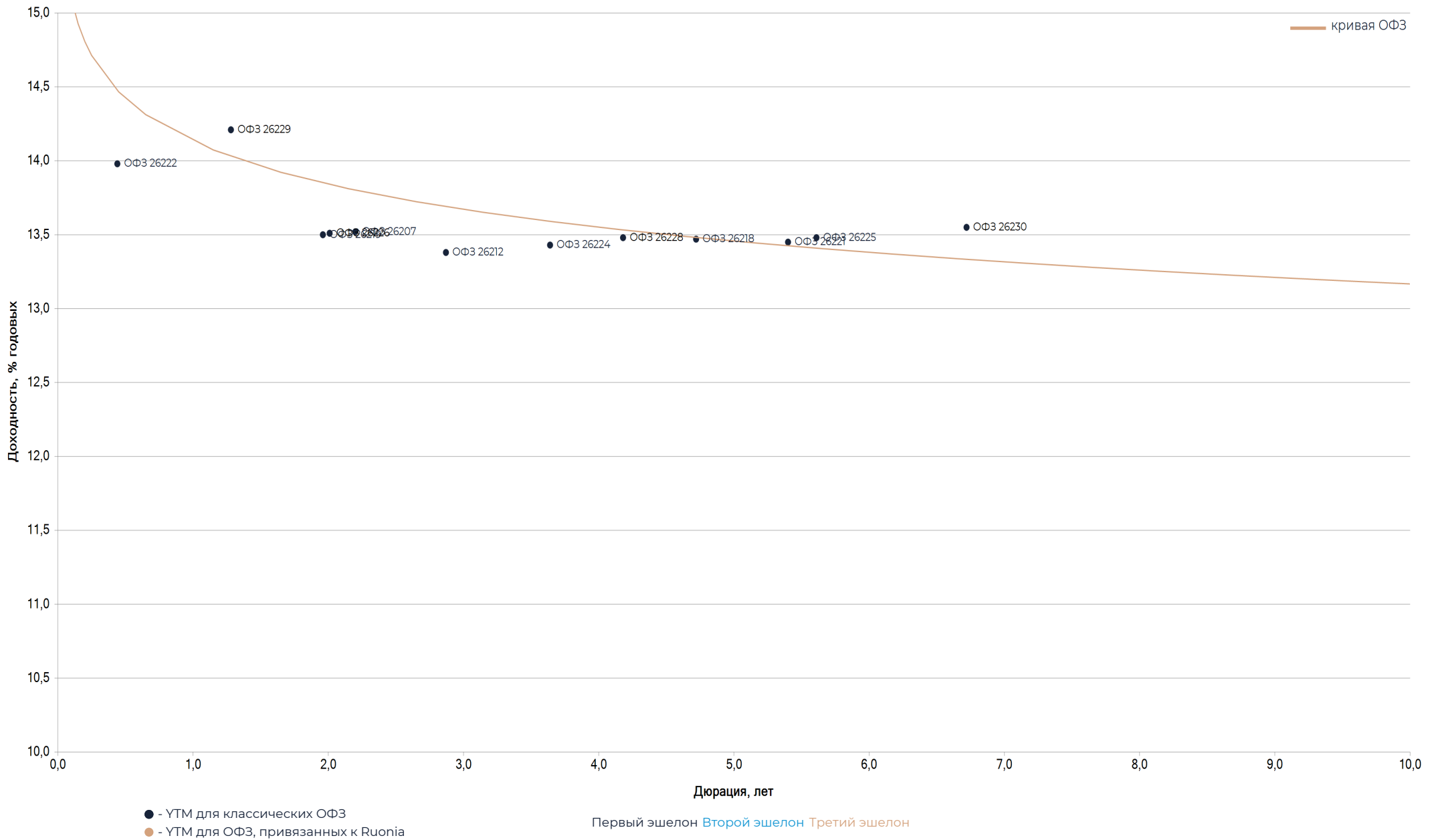
ОФЗ	3
Первый и второй эшелоны (короткие)	4
Первый и второй эшелоны (длинные)	5
High yield	6
Субфедеральный сектор (короткие)	7
Субфедеральный сектор (длинные)	8
Банки и финансы (короткие)	9
Банки и финансы (длинные)	10
Корпоративный сектор (короткие)	11
Корпоративный сектор (длинные)	12
Корпоративный сектор (длинные) - 2	13
Металлургия и добыча	14
Нефть и газ	15
Химическая промышленность	16
Потребительский сектор	17
Телекомы и медиа	18
Строительство и недвижимость	19
Машиностроение	20
Транспорт	21
Электроэнергетика и теплогенерация	22

Таблицы: локальный рынок

ОФЗ	23
Субфедеральный сектор	24
Банки и финансы	25
Металлургия и добыча	26
Нефть и газ	27
Химическая промышленность	28
Потребительский сектор	29
Телекомы и медиа	30
Строительство и недвижимость	31
Машиностроение	32
Транспорт	33
Электроэнергетика и теплогенерация	34

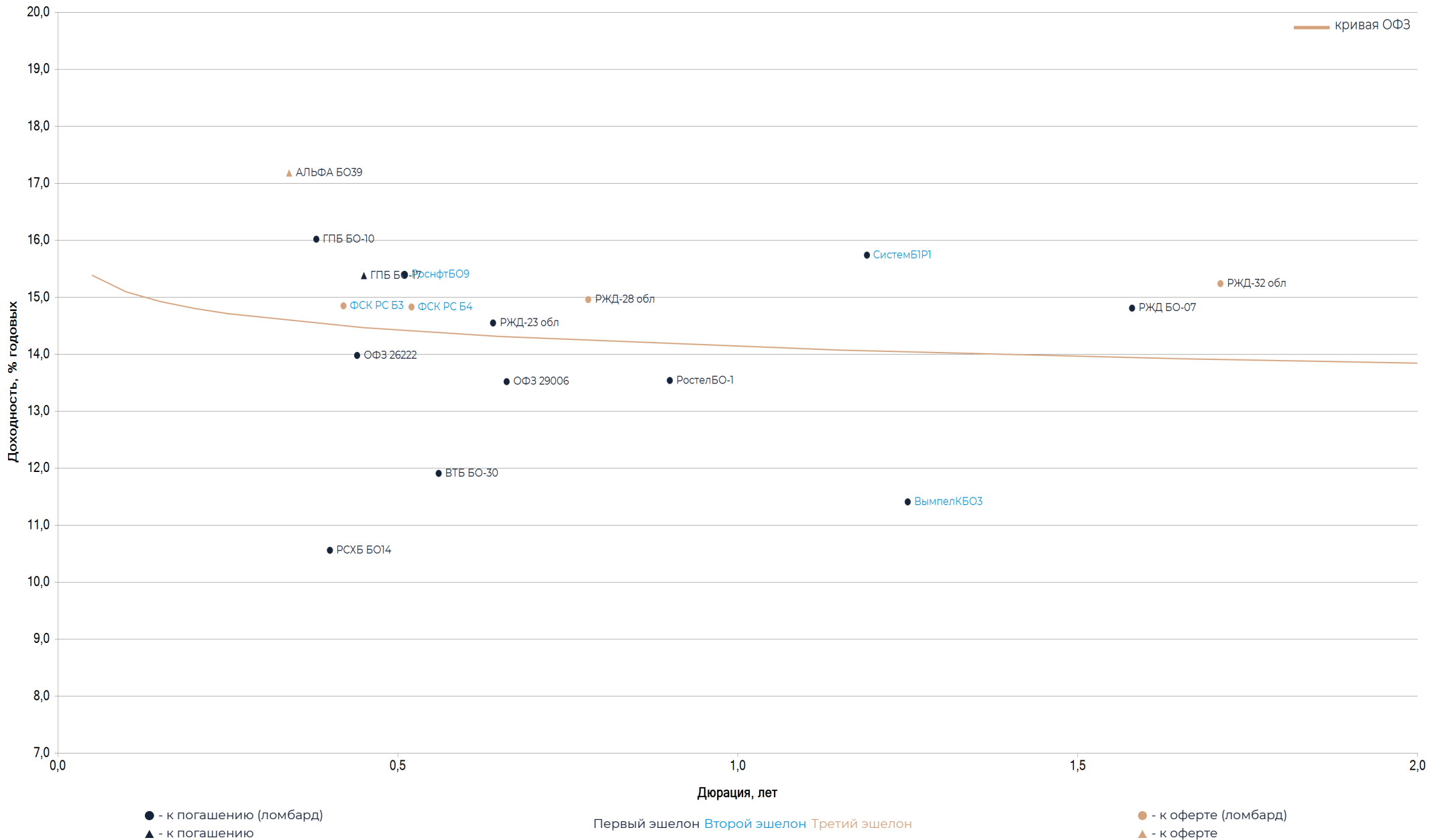


Локальный рынок: ОФЗ



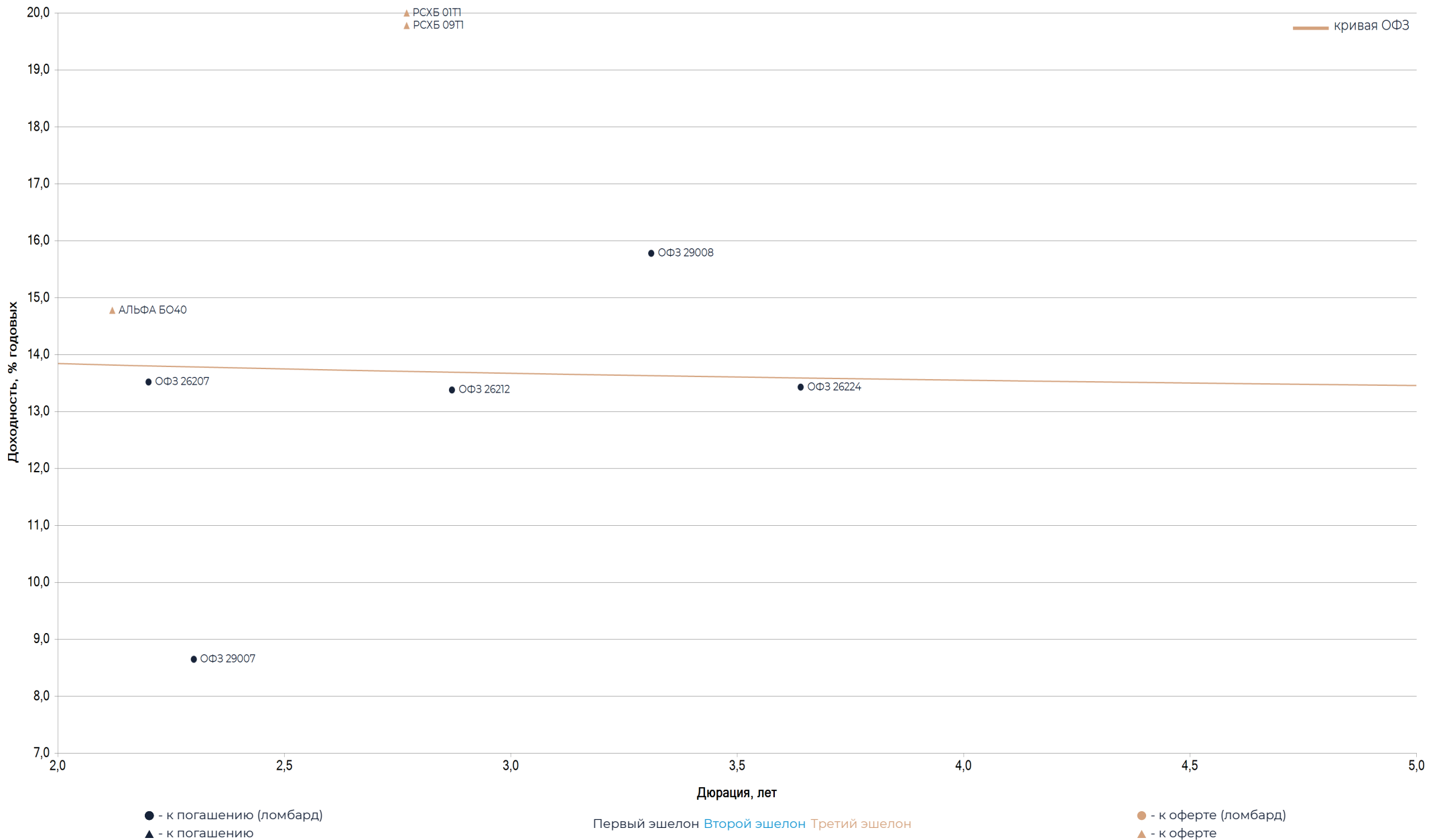


Локальный рынок: Первый и второй эшелоны (короткие)



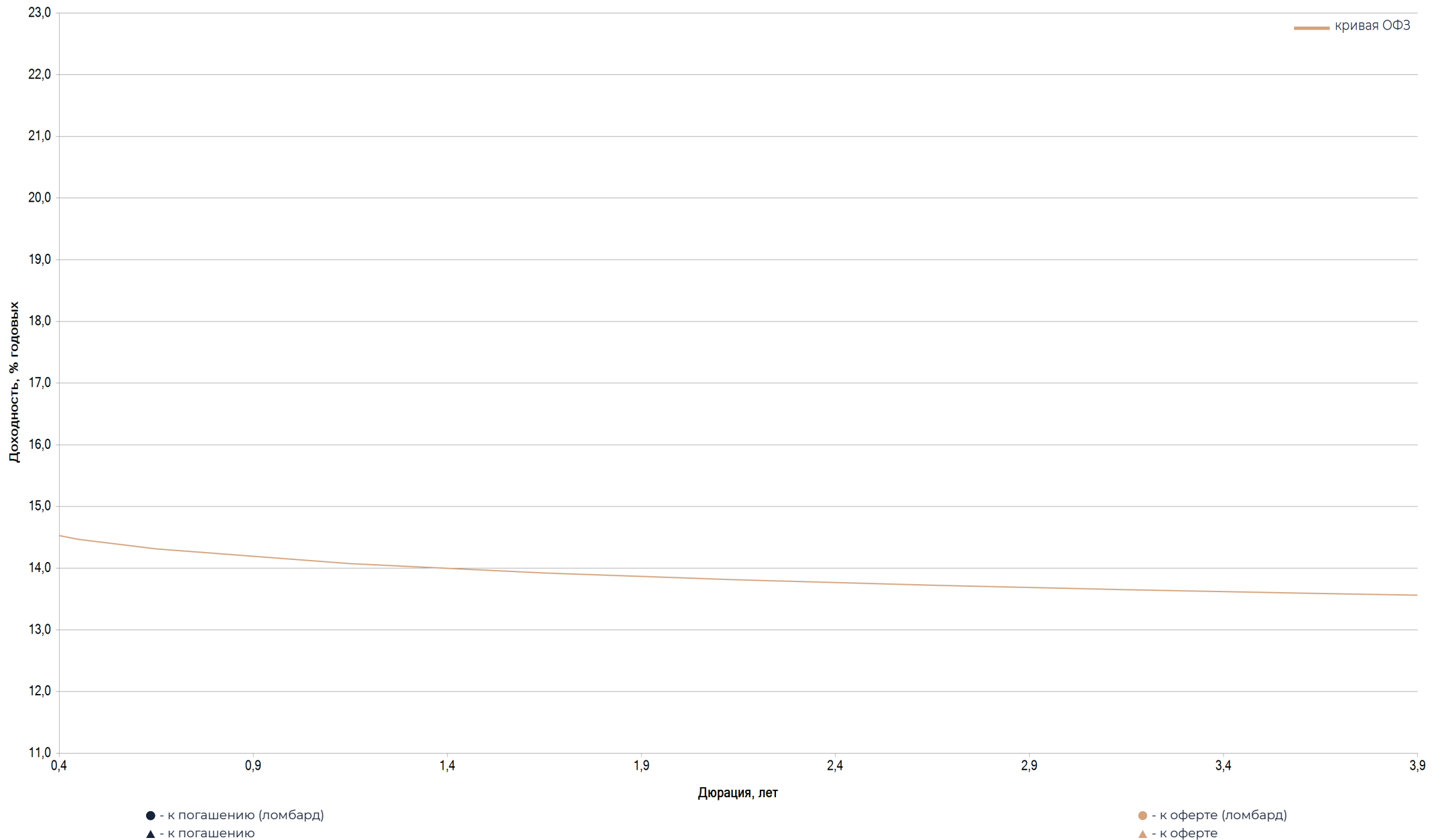


Локальный рынок: Первый и второй эшелоны (длинные)



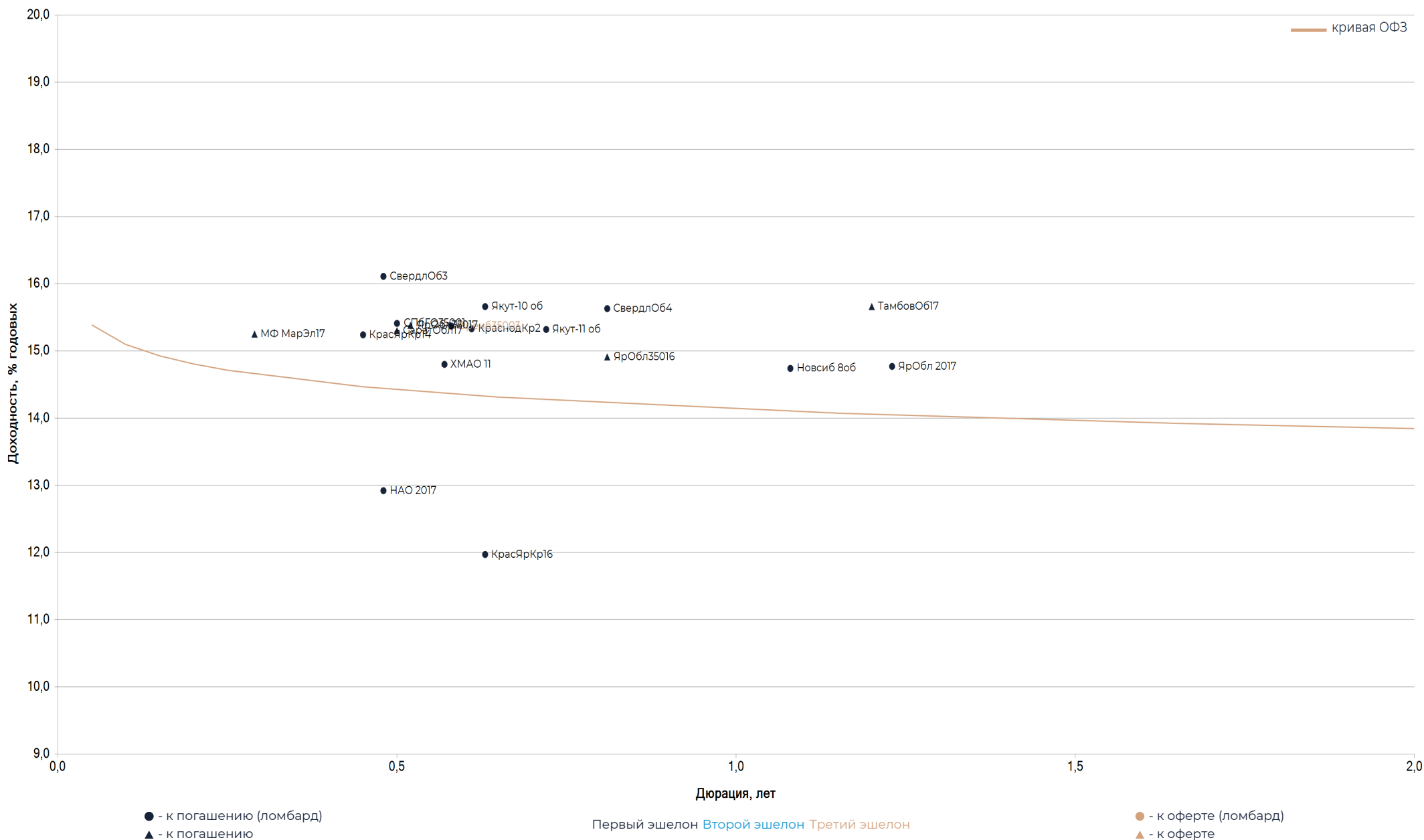


Локальный рынок: High yield



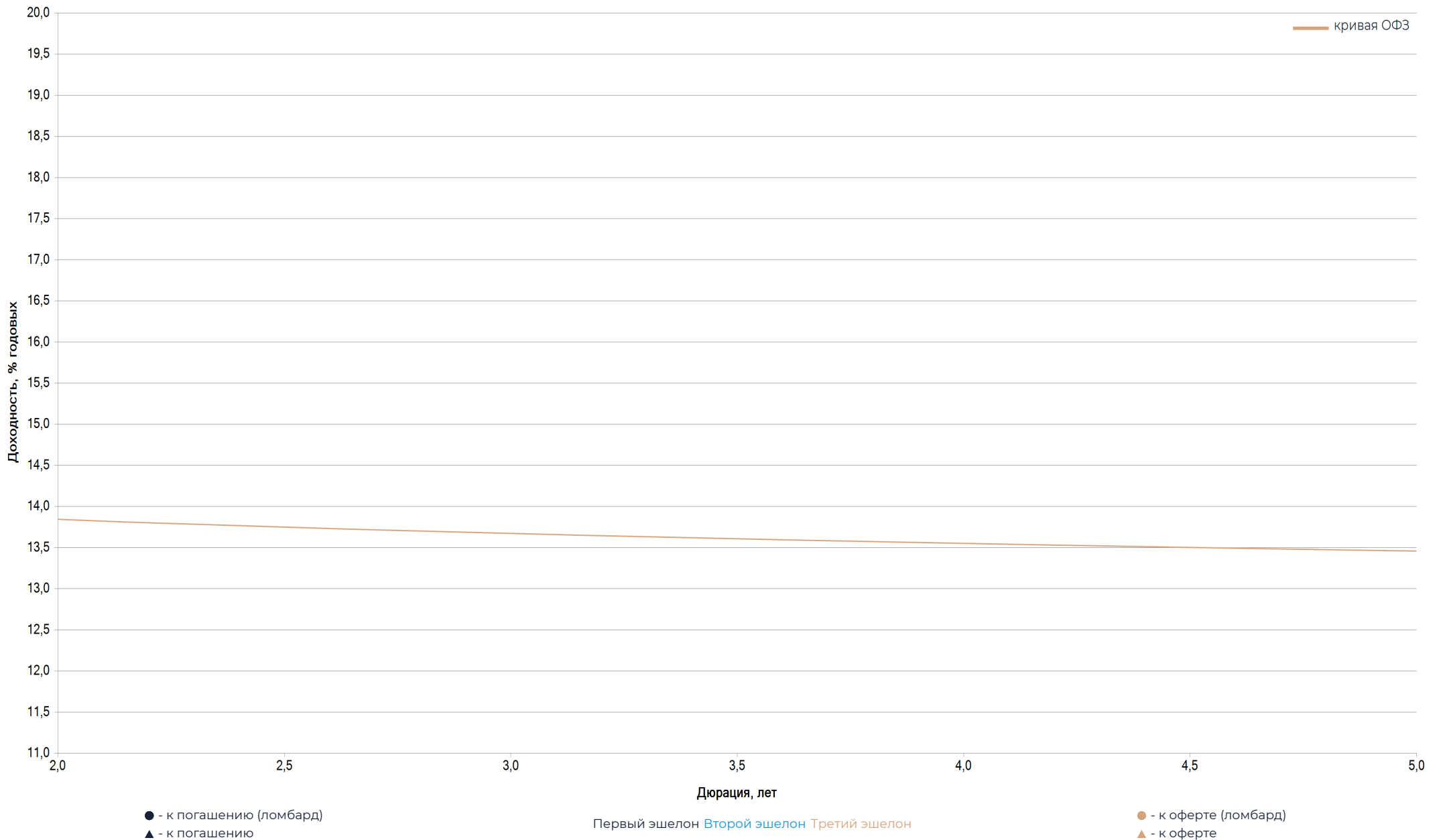


Локальный рынок: Субфедеральный сектор (короткие)



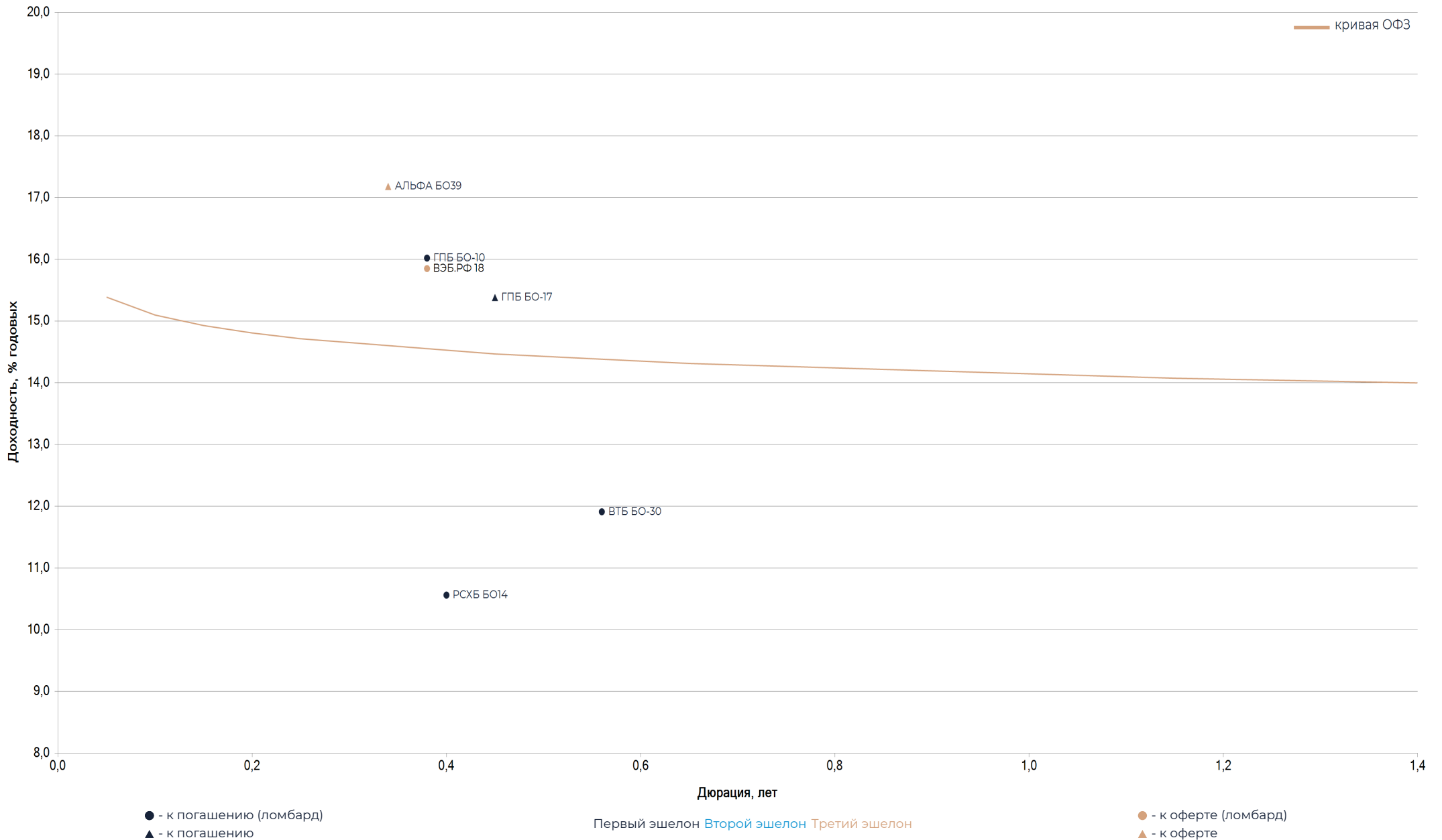


Локальный рынок: Субфедеральный сектор (длинные)



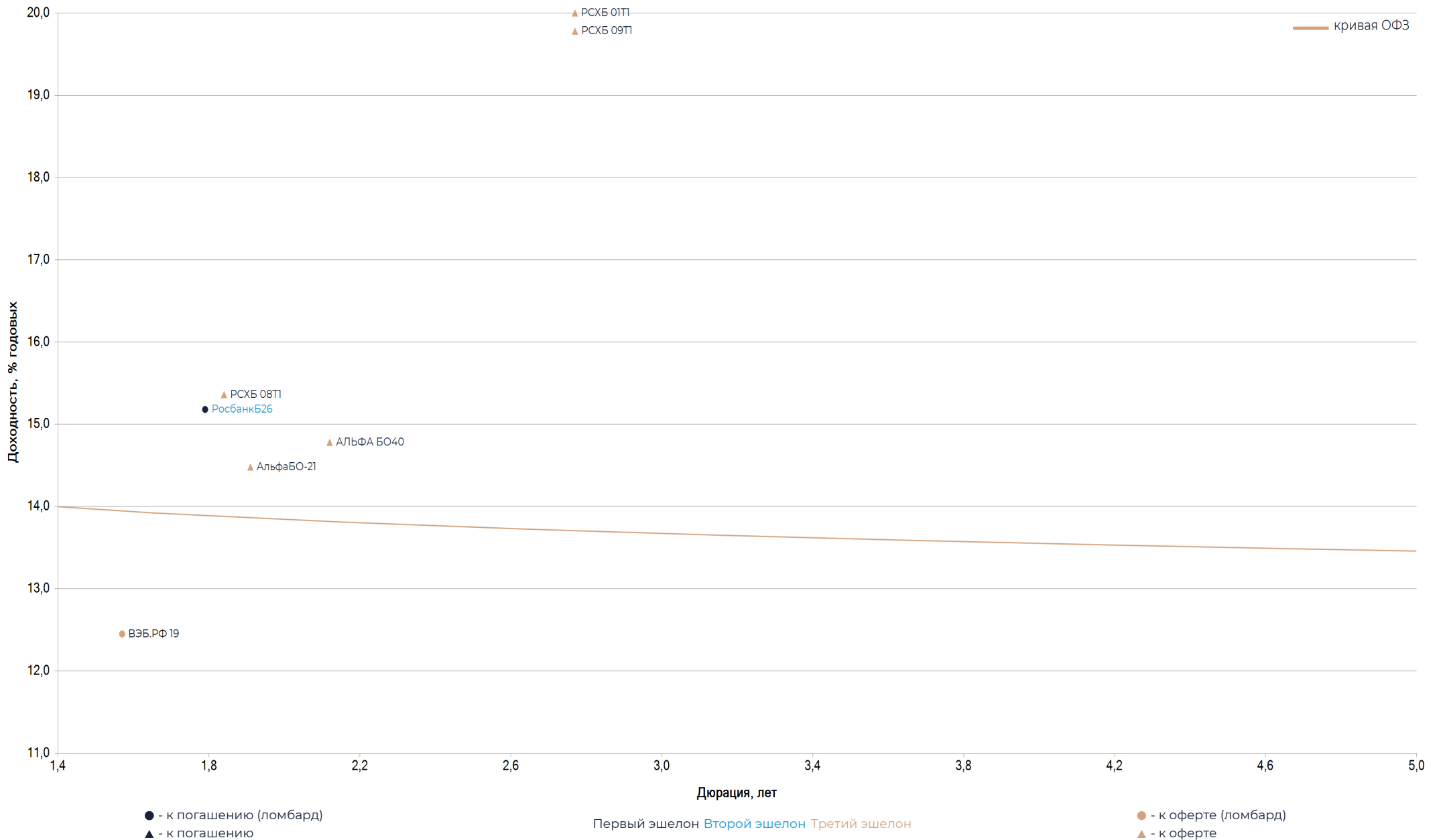


Локальный рынок: Банки и финансы (короткие)



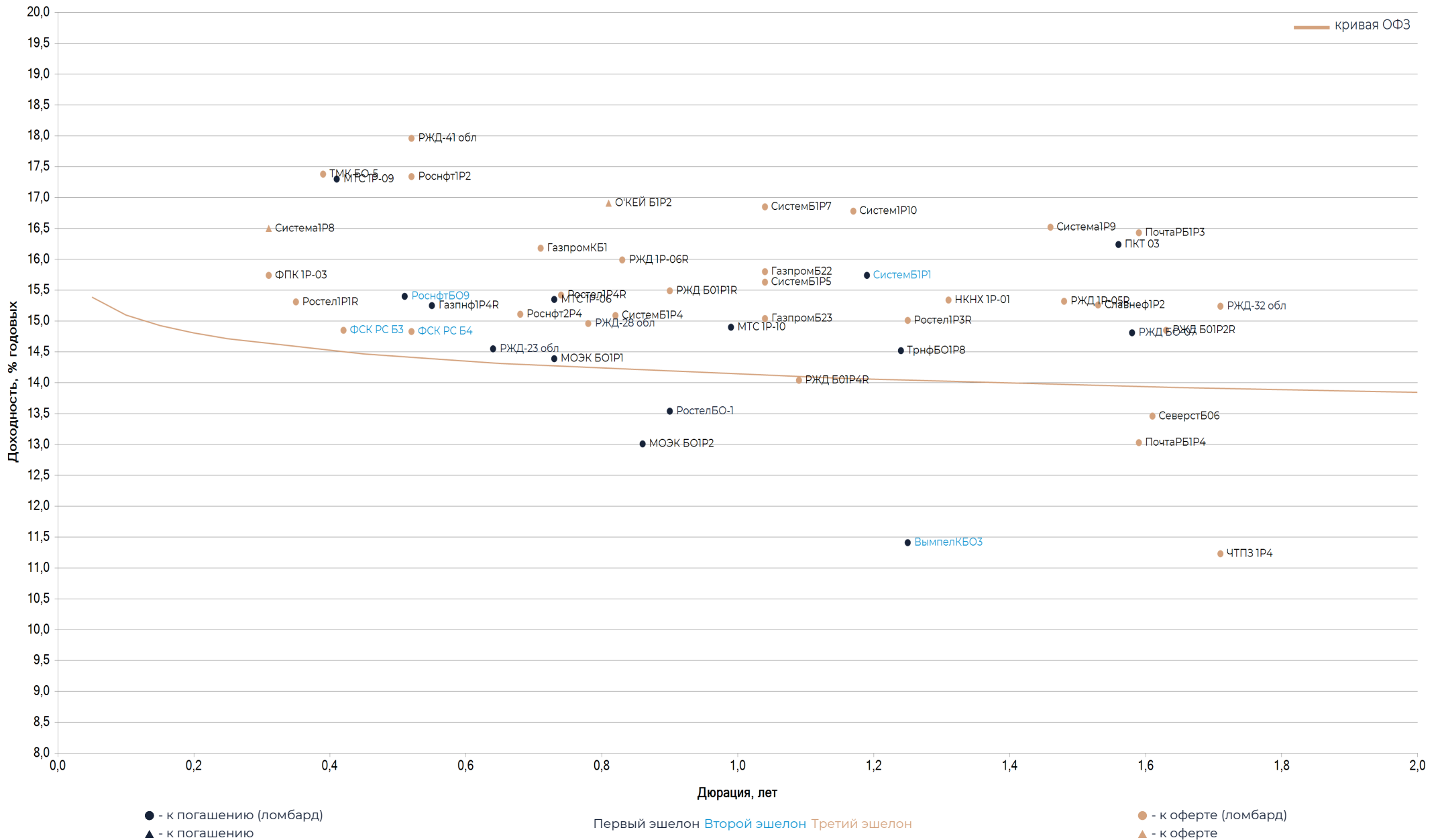


Локальный рынок: Банки и финансы (длинные)



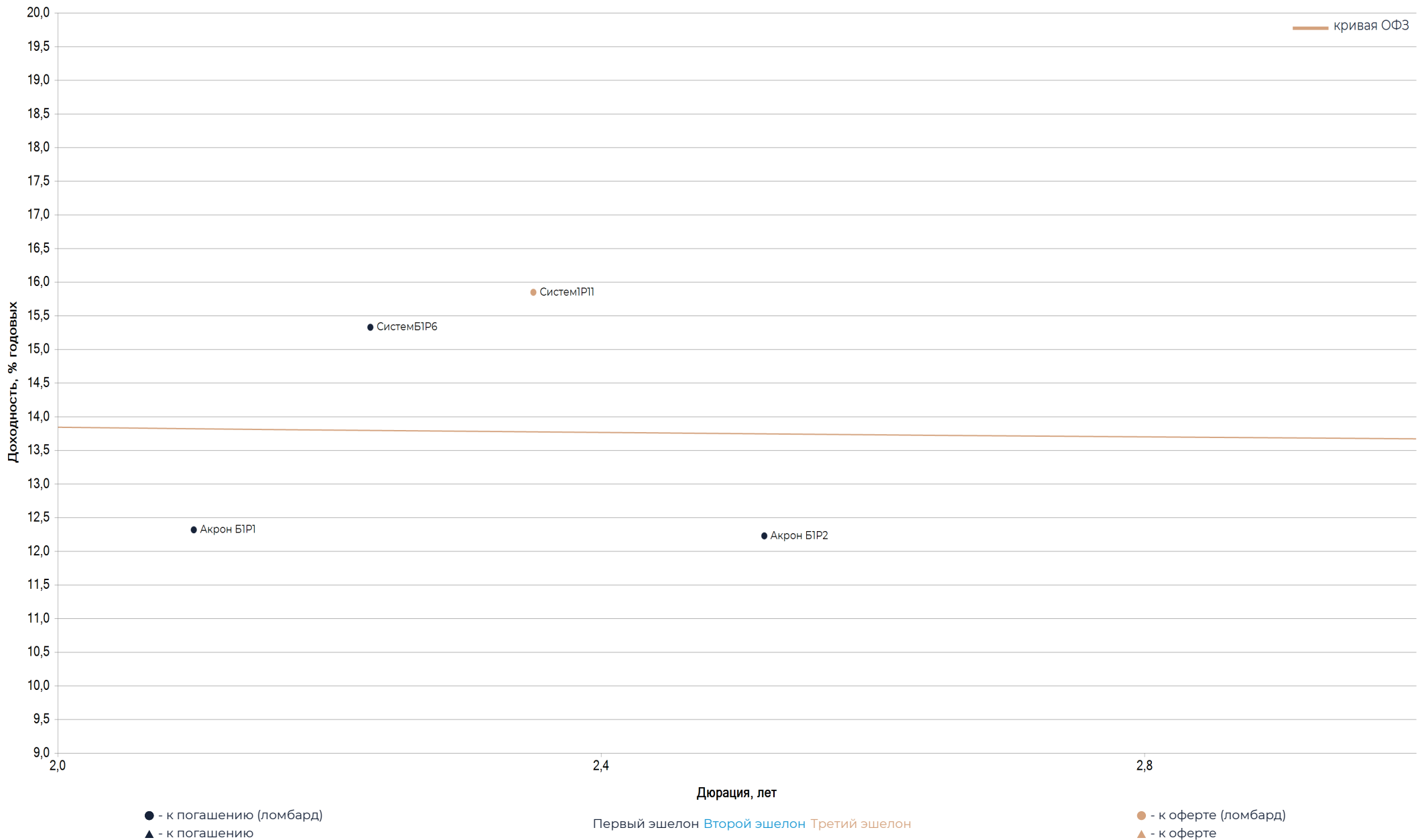


Локальный рынок: Корпоративный сектор (короткие)



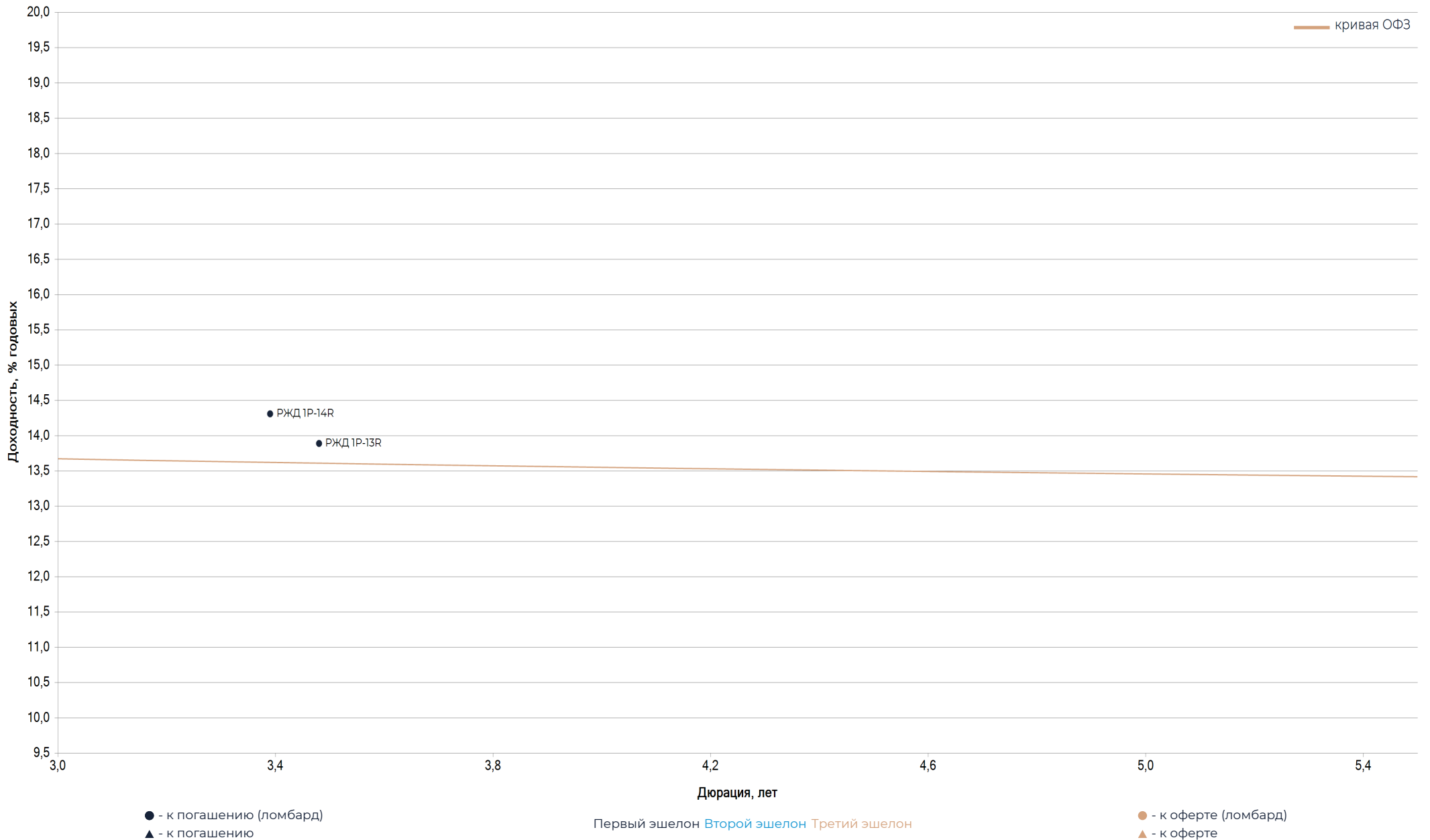


Локальный рынок: Корпоративный сектор (длинные)



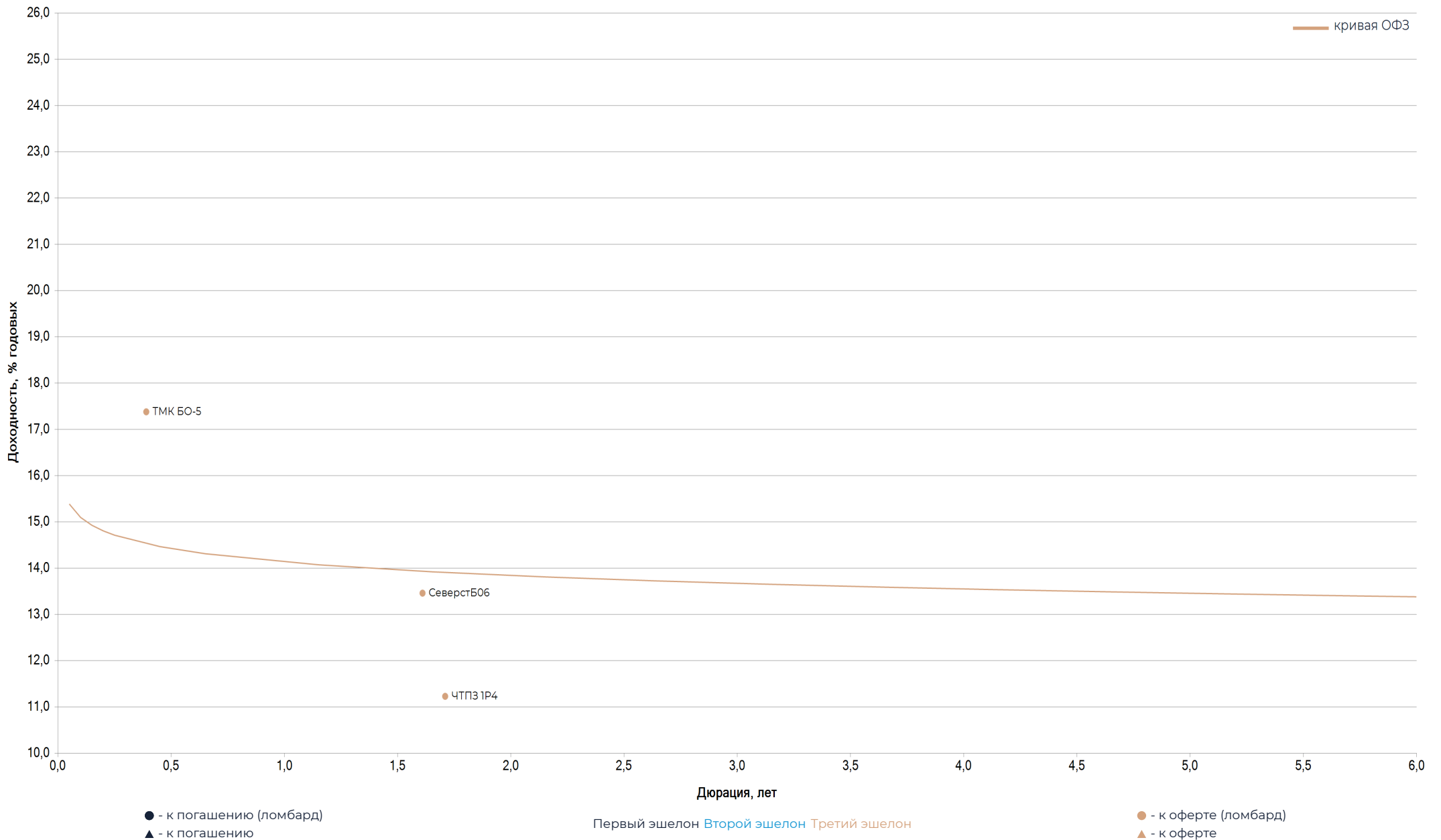


Локальный рынок: Корпоративный сектор (длинные) – 2



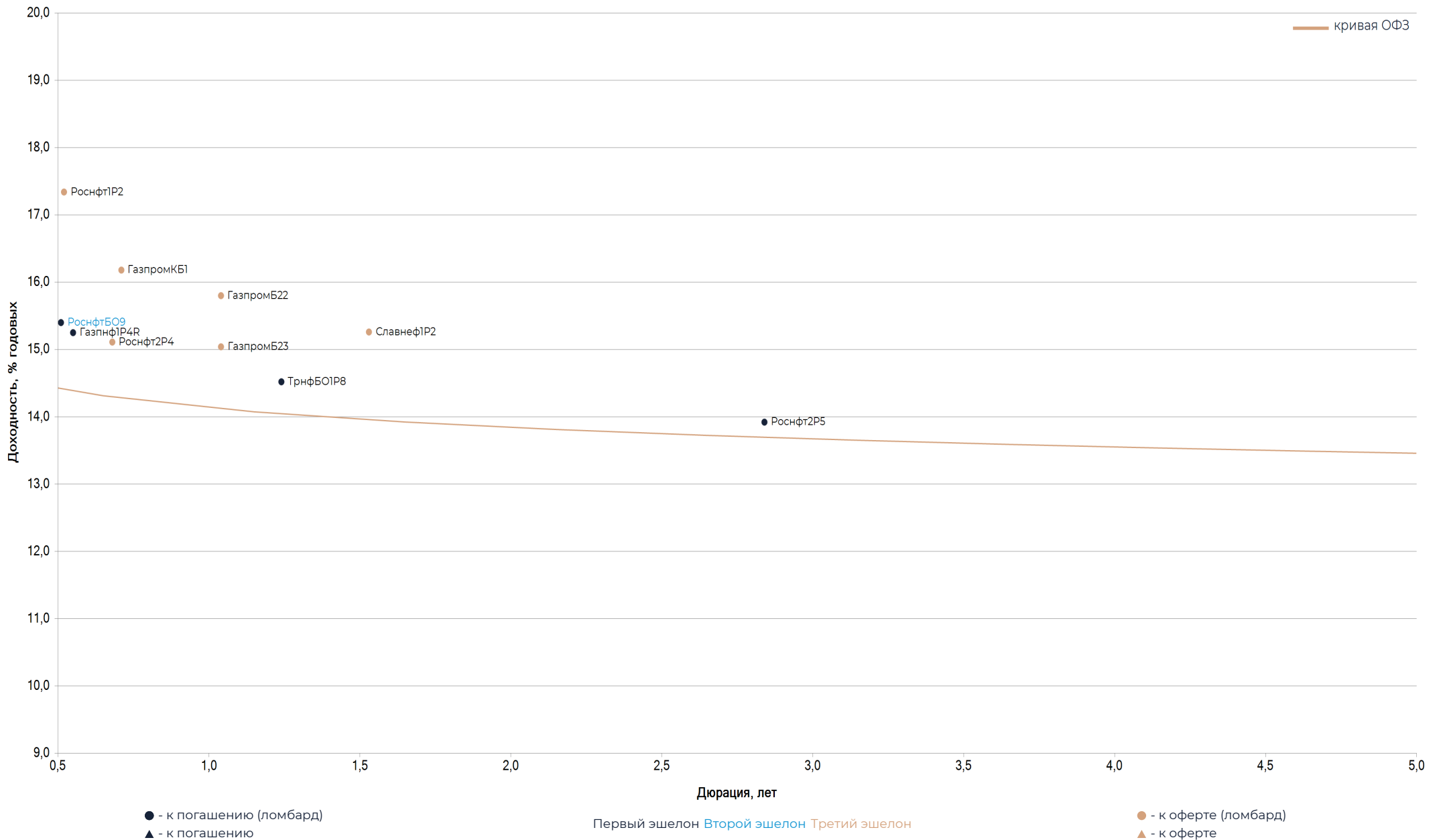


Локальный рынок: **Металлургия и добыча**



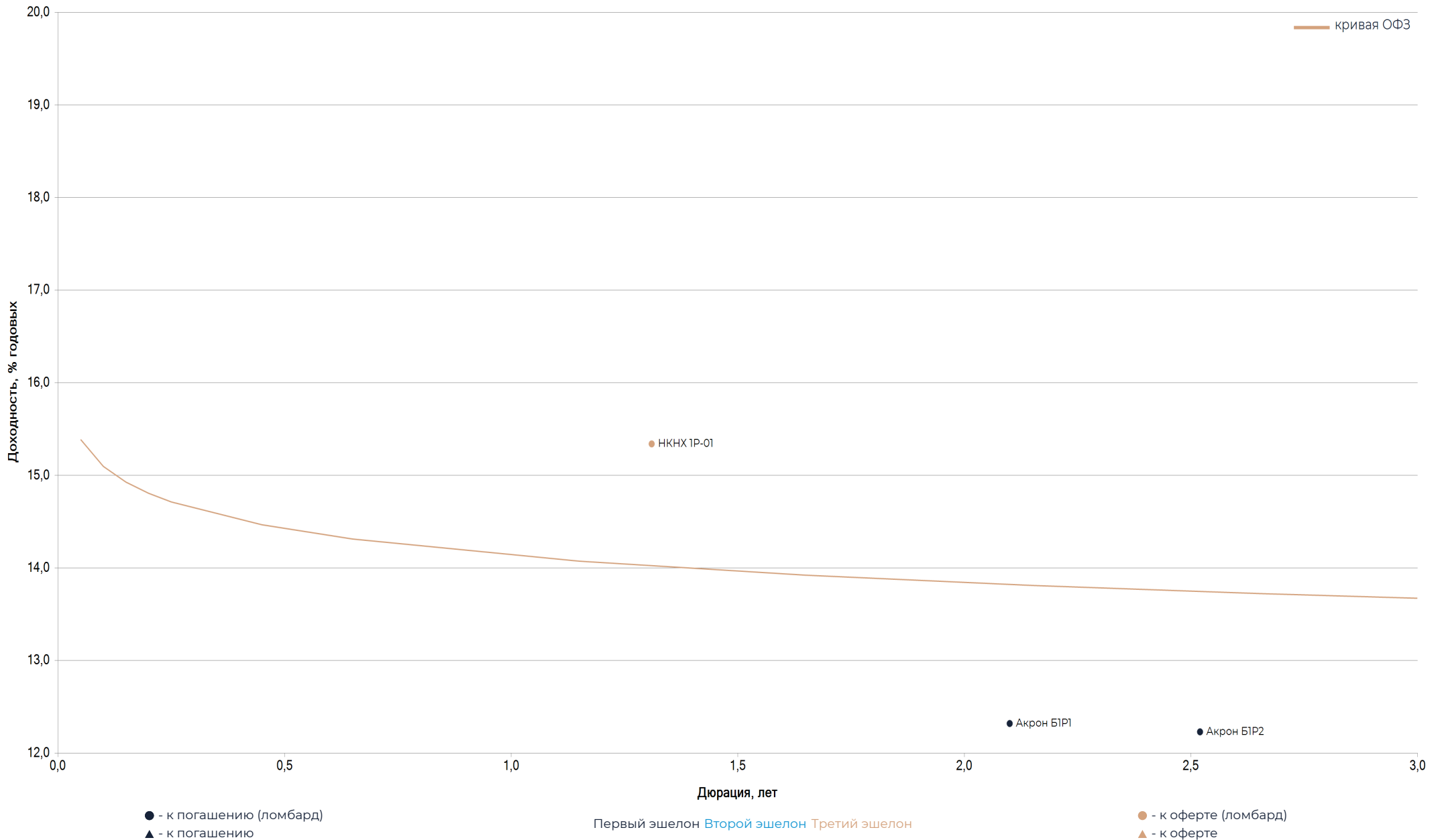


Локальный рынок: Нефть и газ



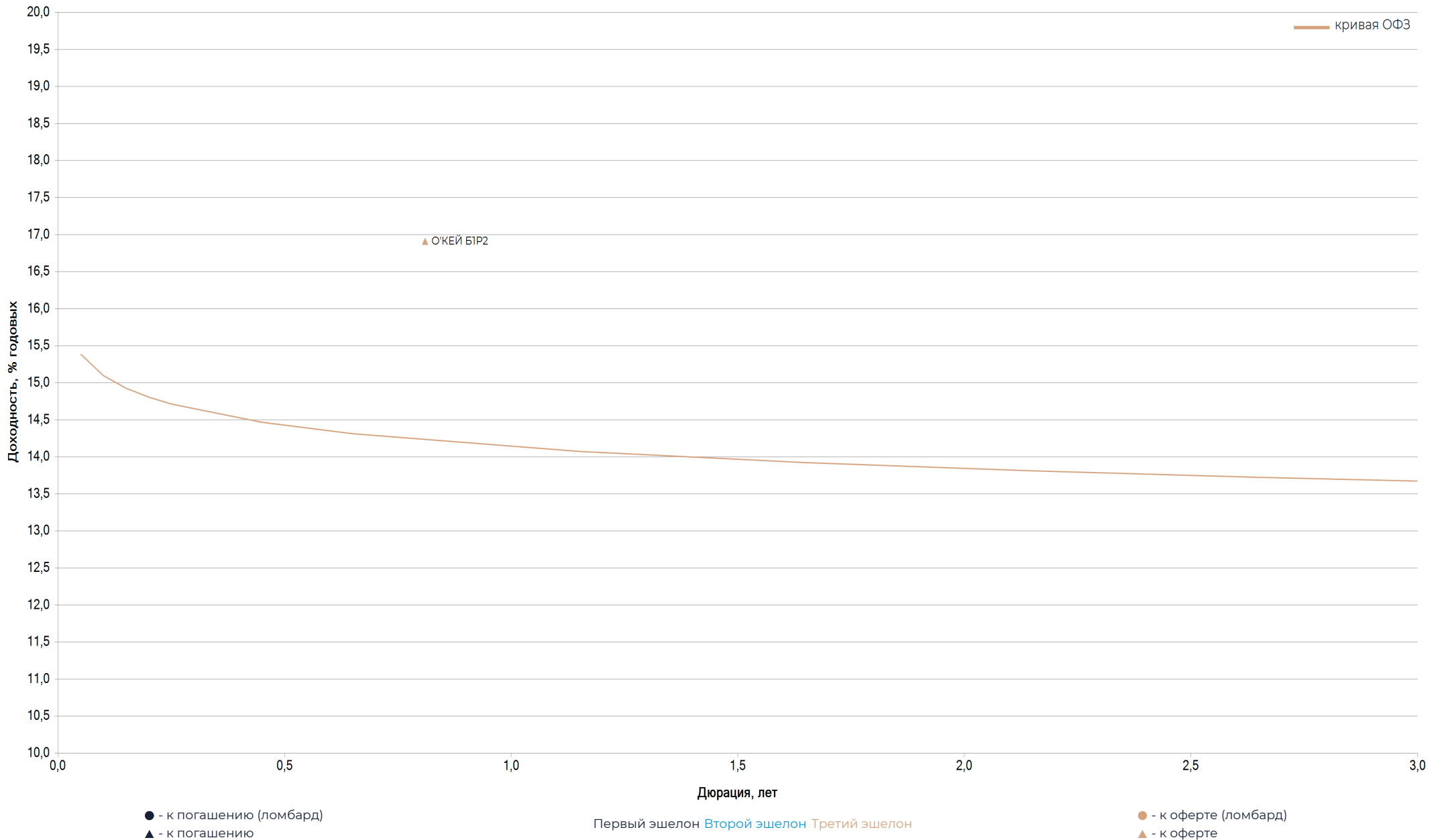


Локальный рынок: Химическая промышленность



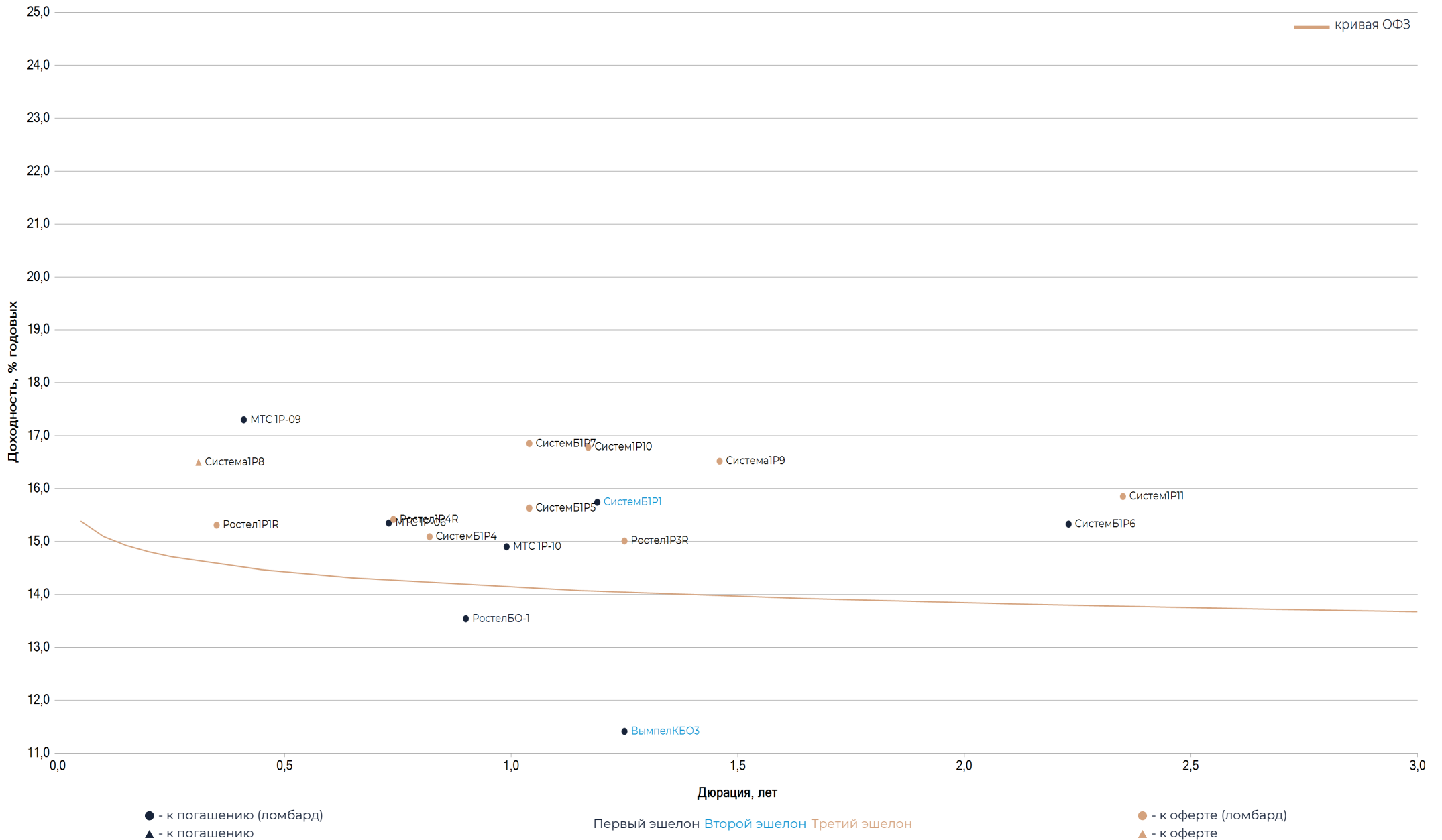


Локальный рынок: Потребительский сектор



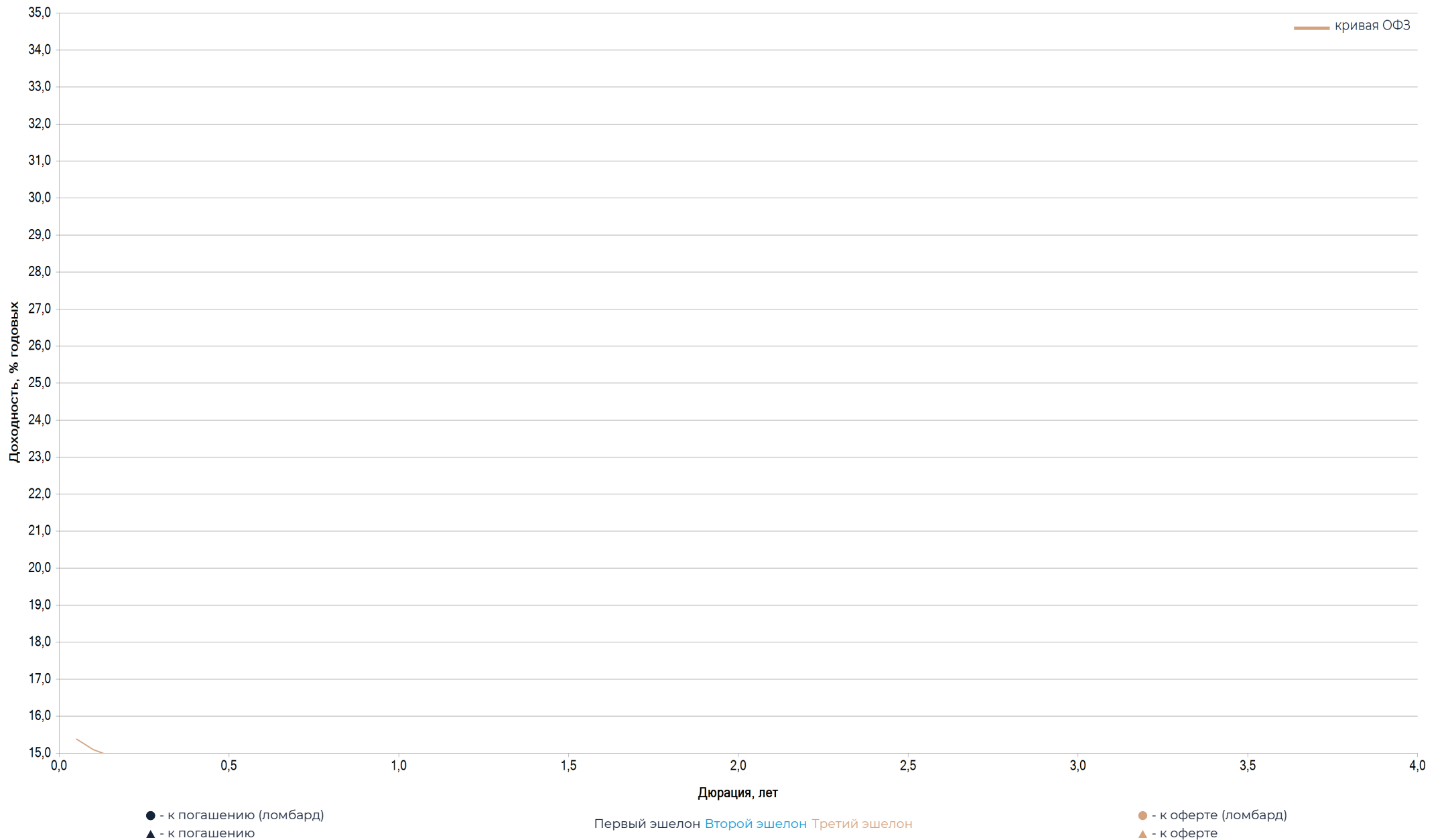


Локальный рынок: Телекомы и медиа



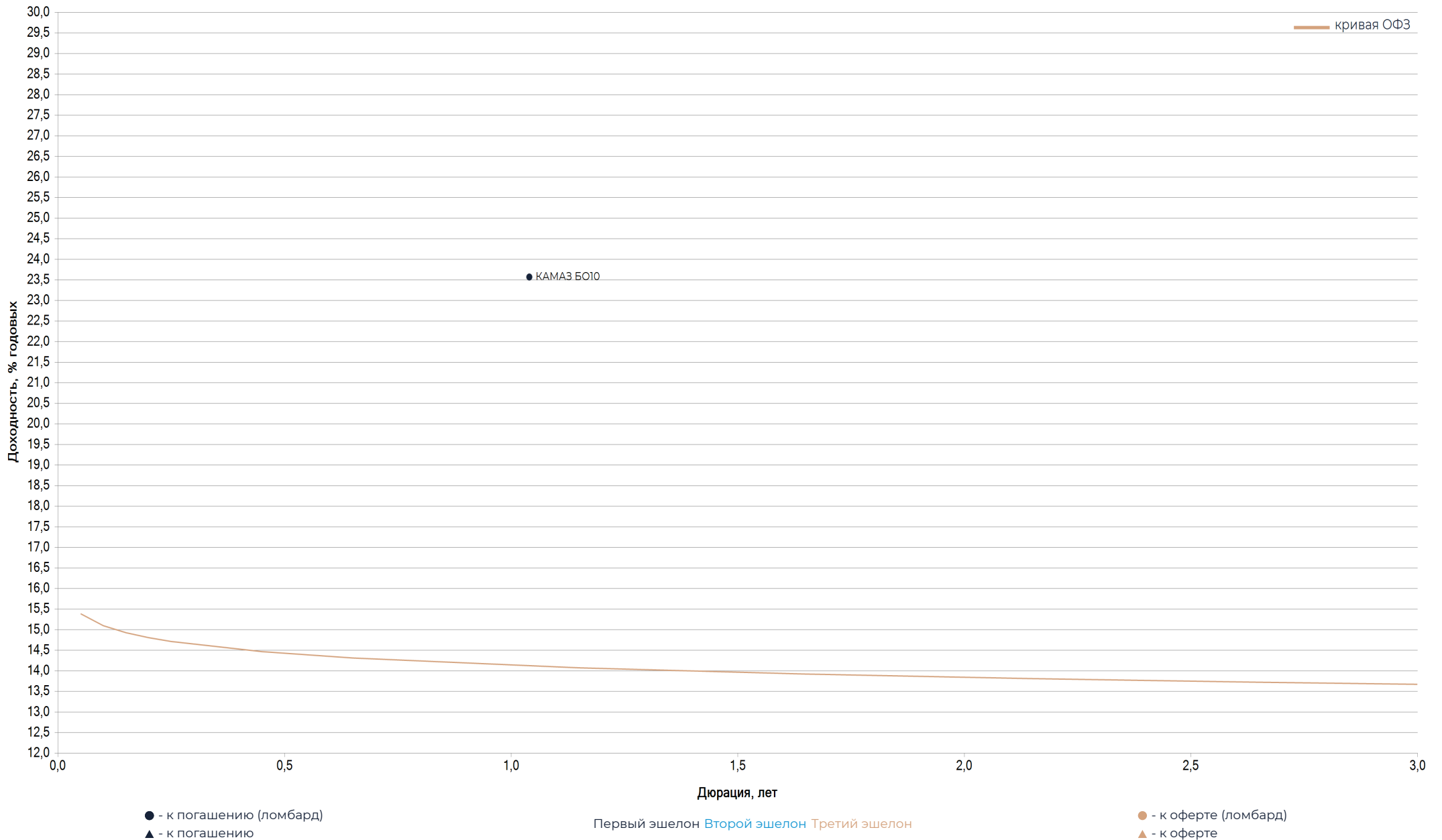


Локальный рынок: Строительство и недвижимость



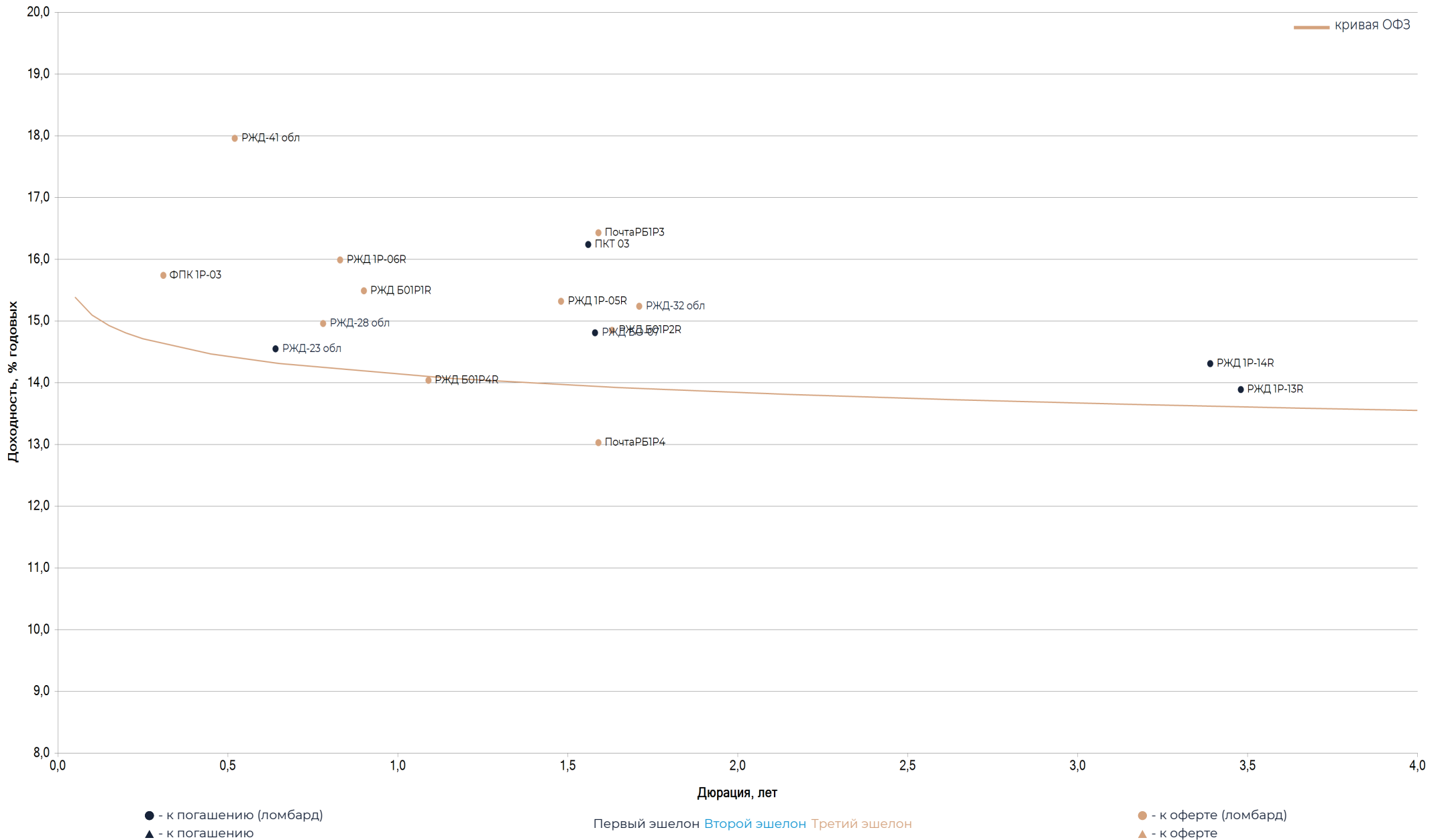


Локальный рынок: Машиностроение



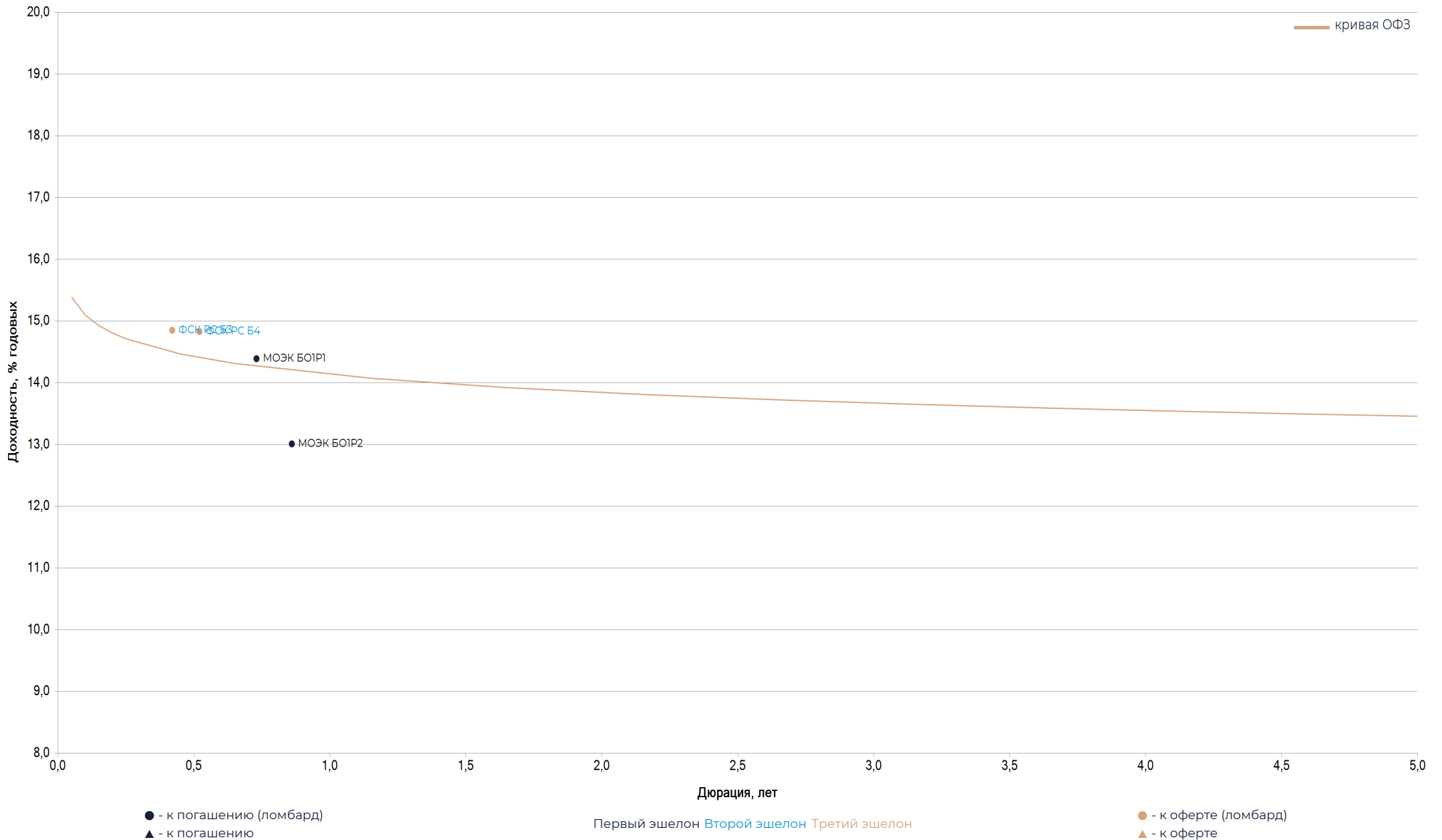


Локальный рынок: Транспорт





Локальный рынок: Электроэнергетика и теплогенерация





Локальный рынок: ОФЗ

Бумага	ISIN	Индикатив					Кредитные оценки					Даты			
		Цена	Изм. бп.	УТМ	Изм. бп.	Дюрация	Купон текущий	Ломбардн. Список	Спред к G-кривой	Рейтинги (АКРА/Эксперт РА)	Рейтинги (S/M/F)	Котир. Список	Ликвид. (0-100)	Размещение	Погашение/ Оферта
ОФЗ 26227	SU26227RMFS7	98,22	3	15,44	-6	0,21	7,40	Да	21,07	отозван/отозван		I	85	27.03.2019	17.07.2024
ОФЗ 26229	SU26229RMFS3	90,95	-7	14,21	2	1,28	7,15	Да	15,64	отозван/отозван		I	66	05.06.2019	12.11.2025
ОФЗ 26226	SU26226RMFS	89,45		13,51		2,01	7,95	Да	-19,41	отозван/отозван		I	79	19.12.2018	07.10.2026
ОФЗ 26226	SU26226RMFS	89,45		13,51		2,01	7,95	Да	-19,41	отозван/отозван		0	79	19.12.2018	07.10.2026
ОФЗ 26228	SU26228RMFS	78,03	3	13,48	-7	4,18	7,65	Да	16,71	отозван/отозван		I	54	24.04.2019	10.04.2030
ОФЗ 26230	SU26230RMFS1	64,87	9	13,55	-2	6,72	7,70	Да	10,46	отозван/отозван		I	72	05.06.2019	16.03.2039
ОФЗ 26222	SU26222RMFS	97,02	5	13,98	-9	0,44	7,10	Да	-89,81	отозван/отозван		I	68	03.05.2017	16.10.2024
ОФЗ 26219	SU26219RMFS4	89,26		13,50		1,96	7,75	Да	-22,32	отозван/отозван		I	79	29.06.2016	16.09.2026
ОФЗ 26219	SU26219RMFS4	89,26		13,50		1,96	7,75	Да	-22,32	отозван/отозван		0	79	29.06.2016	16.09.2026
ОФЗ 26207	SU26207RMFS	88,71	-3	13,52	2	2,20	8,15	Да	-11,06	отозван/отозван		I	85	22.02.2012	03.02.2027
ОФЗ 26207	SU26207RMFS	88,71	-3	13,52	2	2,20	8,15	Да	-11,06	отозван/отозван		0	85	22.02.2012	03.02.2027
ОФЗ 26212	SU26212RMFS9	82,82	9	13,38	-3	2,87	7,05	Да	-6,16	отозван/отозван		I	64	23.01.2013	19.01.2028
ОФЗ 26224	SU26224RMFS	77,72	14	13,43	-5	3,64	6,90	Да	9,31	отозван/отозван		I	43	21.02.2018	23.05.2029
ОФЗ 26218	SU26218RMFS6	78,79	5	13,47	-7	4,72	8,50	Да	15,11	отозван/отозван		I	53	28.10.2015	17.09.2031
ОФЗ 26221	SU26221RMFS0	72,35	8	13,45	-2	5,40	7,70	Да	10,11	отозван/отозван		I	62	15.02.2017	23.03.2033
ОФЗ 26225	SU26225RMFS1	67,99	26	13,48	-6	5,61	7,25	Да	11,72	отозван/отозван		I	60	21.02.2018	10.05.2034
ОФЗ 29006	SU29006RMFS	101,01		13,52		0,66	14,56 (F)	Да	-106,43	отозван/отозван		I	61	31.12.2014	29.01.2025
ОФЗ 29008	SU29008RMFS	104,65	-3	15,78	7	3,31	16,49	Да	241,49	отозван/отозван		I	36	31.12.2014	03.10.2029
ОФЗ 29009	SU29009RMFS	104,68	27	11,00	-5	4,74	11,60 (F)	Да	-231,50	отозван/отозван		I	36	31.12.2014	05.05.2032
ОФЗ 29010	SU29010RMFS	104,68		12,76		5,21	13,19 (F)	Да	-57,07	отозван/отозван		I	37	31.12.2014	06.12.2034
ОФЗ 29007	SU29007RMFS	104,26		8,65		2,30	15,77 (F)	Да	-497,99	отозван/отозван		I	35	31.12.2014	03.03.2027
ОФЗ 52002	SU52002RMFS1	88,80		6,18		3,64	2,50	Да	-718,70	отозван/отозван		I	63	21.03.2018	02.02.2028

*Оценка Велес Капитал



Локальный рынок: Субфедеральный сектор

Бумага	ISIN	Индикатив					Кредитные оценки						Даты		
		Цена	Изм. бл.	УТМ	Изм. бл.	Дюрация	Купон текущий	Ломбардн. Список	Спред к G-кривой	Рейтинги (АКРА/Эксперт РА)	Рейтинги (S/M/F)	Котир. Список	Ликвид. (0-100)	Размещение	Погашение/ Оферта
БелОБ2017	RU000A0JXTW	99,25	2	14,08	-5	0,13	8,25	Да	-130,01	AA-(RU)/-		I	30	20.06.2017	11.06.2024
БелОБ34012	RU000A100PP	98,23	-13	14,68	56	0,26	7,80	Да	-48,28	AA-(RU)/-		I	30	12.08.2019	05.08.2024
ВлгОБ35007	RU000A0JXSD	99,35	4	13,91	-23	0,11	7,90		-150,70	отозван/ruA-		I	20	02.06.2017	02.06.2024
КОМИ 14 об	RU000A0JXUD	98,96	16	14,86	-89	0,16	8,40	Да	-46,08	A(RU)/-		I	19	27.06.2017	25.06.2024
КраснодКр1	RU000A0JXYS	98,27	-14	15,19	58	0,26	8,60	Да	4,88	AA-(RU)/ruAA+		I	30	11.08.2017	09.08.2024
КраснодКр2	RU000A0ZZ8X	95,29	14	15,33	-21	0,61	7,63	Да	70,04	AA-(RU)/ruAA+		I	30	05.06.2018	03.06.2025
КрасЯрКр14	RU000A0ZYFB	96,64	24	15,24	-50	0,45	7,84	Да	40,20	AA(RU)/-		I	30	09.11.2017	31.10.2024
КрасЯрКр16	RU000A0ZZM8	98,10	20	11,97	-31	0,63	8,70	Да	-265,97	AA(RU)/-		I	19	21.09.2018	12.09.2025
НАО 2017	RU000A0ZYF61	97,58	-3	12,92	9	0,48	7,80	Да	-190,36	-/отозван		III	30	09.11.2017	07.11.2024
Новсиб 8об	RU000A0JWN	93,78	49	14,74	-46	1,08	9,20	Да	55,11	-/ruA-		I	20	30.05.2016	28.05.2026
Оренб35003	RU000A0JVM8	99,63	-32	15,37	55	0,58	14,00	Да	70,47	AA-(RU)/-		I	30	16.07.2015	03.07.2025
Оренб35004	RU000A0ZYKH	89,40	38	13,99	-21	1,93	8,18	Да	25,79	AA-(RU)/-		I	25	14.12.2017	02.12.2027
МФ МарЭл17	RU000A0JY031	98,07	4	15,25	-9	0,29	8,60		15,65	-/ruBBB+		I	20	30.08.2017	21.08.2024
СамарОбл12	RU000A0JWM	99,20	2	15,08	-5	0,15	9,64	Да	-25,99	AA(RU)/-		I	30	01.07.2016	21.06.2024
СПбГО35001	RU000A0ZYHX	95,98	16	15,41	-29	0,50	7,70	Да	63,98	AAA(RU)/ruAAA		I	34	06.12.2017	28.05.2025
СаратОбл17	RU000A0ZYG6	96,43	9	15,30	-15	0,50	8,10		52,41	-/ruA-		II	20	22.11.2017	20.11.2024
Якут-10 об	RU000A0ZZ7E	94,89	-9	15,66	18	0,63	7,55	Да	106,10	отозван/ruAA-		I	30	24.05.2018	15.05.2025
Якут-11 об	RU000A0ZZNJ	95,52	-21	15,32	32	0,72	8,95	Да	81,83	отозван/ruAA-		I	30	03.10.2018	24.09.2025
СвердлОб3	RU000A0JWZ7	97,05	3	16,11	-3	0,48	9,80	Да	131,44	AA-(RU)/ruAA-		I	30	17.11.2016	15.11.2024
СвердлОб4	RU000A0ZYDU	93,56	4	15,63	-3	0,81	7,70	Да	122,95	AA-(RU)/ruAA-		I	30	24.10.2017	22.10.2025
ТамбовОбл3	RU000A0JXVH	98,83	-15	14,30	80	0,20	8,40	Да	-95,47	BBB+(RU)/отозван		I	26	12.07.2017	12.07.2024
ТамбовОбл17	RU000A0ZYJ18	91,07	-8	15,66	9	1,20	8,00		156,60	BBB+(RU)/отозван		I	30	05.12.2017	05.12.2025
ХМАО 11	RU000A0ZYK	95,95	-6	14,80	14	0,57	7,60	Да	11,67	AAA(RU)/-		I	30	19.12.2017	17.12.2024
ЯрОбл35017	RU000A100PR	96,19	-5	15,38	13	0,52	7,95		62,71	отозван/ruA-		I	28	12.08.2019	24.06.2025
ЯрОбл35016	RU000A0ZZEM	94,51	-13	14,91	19	0,81	7,95		49,13	отозван/ruA-		I	29	30.07.2018	21.09.2025
ЯрОбл 2017	RU000A0JXS8	92,28	-30	14,77	27	1,23	8,40	Да	68,32	отозван/ruA-		I	26	01.06.2017	20.04.2027



Локальный рынок: Банки и финансы

Бумага	ISIN	Индикатив					Кредитные оценки						Даты		
		Цена	Изм. бл.	УТМ	Изм. бл.	Дюрация	Купон текущий	Ломбардн. Список	Спред к G-кривой	Рейтинги (АКРА/Эксперт РА)	Рейтинги (S/M/F)	Котир. Список	Ликвид. (0-100)	Размещение	Погашение/ Оферта
АльфаБО-20	RU000A0JXRV	98,80	-77	23,86	1000	0,07	8,85		838,59	AA+(RU)/ruAA+		III	20	30.05.2017	24.05.2024 (P)
АльфаБО-15	RU000A0JV0U	99,68		12,67		0,08	8,85	Да	-279,75	AA+(RU)/ruAA+		III	10	02.12.2014	24.05.2024 (P)
АЛЬФА БО39	RU000A0ZYW	96,76	-36	17,18	114	0,34	7,75		216,34	AA+(RU)/ruAA+		III	18	06.03.2018	11.09.2024 (P)
АльфаБО-21	RU000A0ZYB	98,07	-48	14,48	25	1,91	13,05		74,50	AA+(RU)/ruAA+		III	28	02.10.2017	13.10.2026 (P)
АЛЬФА БО40	RU000A0ZYU2	97,51	-19	14,78	9	2,12	13,20		112,59	AA+(RU)/ruAA+		III	30	21.02.2018	03.03.2027 (P)
ВТБ БО-30	RU000A0JV3Q	100,98	56	11,91	-98	0,56	13,00	Да	-280,29	AAA(RU)/ruAAA		I	28	26.12.2014	13.12.2024
ВЭБ.РФ 18	RU000A0JT403	96,84	35	15,85	-89	0,38	7,67	Да	90,59	AAA(RU)/-		I	27	12.10.2012	01.10.2024 (P)
ВЭБ.РФ 19	RU000A0JT6B	103,60		12,45		1,57	14,21	Да	-145,98	AAA(RU)/-		I	25	18.10.2012	06.04.2026 (P)
ГПБ БО-10	RU000A0JUVO	96,99	-6	16,02	21	0,38	8,15	Да	106,95	AA+(RU)/ruAA+		III	33	26.09.2014	26.09.2024
ГПБ БО-17	RU000A0ZYEE	96,66	13	15,38	-25	0,45	8,15		52,77	AA+(RU)/ruAA+		II	31	31.10.2017	31.10.2024
РосбанкБ26	RU000A0JWN	86,92		15,18		1,79	7,65	Да	139,81	AAA(RU)/ruAAA		II	10	21.07.2016	21.07.2026
ЕАБРП	RU000A0JS934	96,58		14,80		0,65	9,50		21,95	-/-		I	0	02.02.2018	24.01.2025
ЕАБР 1Р-01	RU000A0ZZDB	99,15		9,60		0,66	8,20		-500,83	-/-		I	1	24.07.2018	17.01.2025 (P)
РСХБ БО9	RU000A0JVW	100,26	-424	16,32	939		16,00	Да	71,60	AA(RU)/-		II	19	30.10.2015	23.04.2024 (P)
РСХБ БО14	RU000A0JUW	100,36		10,56		0,40	11,00	Да	-438,84	AA(RU)/-		II	14	13.10.2014	30.09.2024
РСХБ БО13	RU000A0JUW	102,05	250	6,42	-617	0,41	11,00	Да	-853,56	AA(RU)/-		II	15	10.10.2014	27.09.2024
РСХБ 08П	RU000A0JVV6	98,86		15,36		1,84	14,25		0,00	AA(RU)/-		III	30	05.10.2016	23.09.2026 (P)
РСХБ 09П	RU000A0ZZ50	73,15		19,78		2,77	9,00		0,00	B+(RU)/-		III	30	26.04.2018	13.04.2028 (P)
РСХБ 01П	RU000A0ZZ4П	72,71		20,00		2,77	9,00		0,00	B+(RU)/-		III	31	25.04.2018	12.04.2028 (P)
СовкомБОП1	RU000A100DZ	99,99	14	14,43	-160	0,08	13,75		-102,91	AA(RU)/ruAA		I	26	30.05.2019	28.05.2024 (P)
Совком БО5	RU000A0ZYJR	99,67	-48	16,74	451	0,10	13,50		130,72	AA(RU)/ruAA		I	25	07.12.2017	04.06.2024 (P)



Локальный рынок: **Металлургия и добыча**

Бумага	ISN	Индикатив					Кредитные оценки						Даты		
		Цена	Изм, бп.	YTM	Изм, бп.	Дюрация	Купон текущий	Ломбардн. Список	Спред к G-кривой	Рейтинги (АКРА/Эксперт РА)	Рейтинги (S/M/F)	Котир. Список	Ликвид. (0-100)	Размещение	Погашение/ Оферта
ЕврХол2P1R	RU000A100P85	97,78	-6	16,91	34	0,24	7,95	Да	173,03	AA+(RU)/отозван		II	32	05.08.2019	29.07.2024
ЕврХол2P1R	RU000A100P85	97,78	-6	16,91	34	0,24	7,95	Да	173,03	AA+(RU)/отозван		0	32	05.08.2019	29.07.2024
СеверстБ06	RU000A1008W	92,64	-30	13,46	21	1,61	8,65	Да	-41,94	AAA(RU)/ruAAA		II	31	09.04.2019	02.04.2026 (P)
ТМК БО-5	RU000A0JWC	97,05	-10	17,38	30	0,39	9,75	Да	244,76	ESG-4/ruA+		III	22	13.04.2016	08.10.2024 (P)
ЧТПЗ 1P4	RU000A0JXTY7	98,99		11,23		1,71	10,40	Да	-262,11	-/ruA+		II	18	20.06.2017	15.06.2026 (P)
ЧТПЗ 1P4	RU000A0JXTY7	98,99		11,23		1,71	10,40	Да	-262,11	-/ruA+		0	18	20.06.2017	15.06.2026 (P)



Локальный рынок: Нефть и газ

Бумага	ISN	Индикатив					Кредитные оценки					Даты			
		Цена	Изм. бп.	YTM	Изм. бп.	Дюрация	Купон текущий	Ломбардн. Список	Спред к G-кривой	Рейтинги (АКРА/Эксперт РА)	Рейтинги (S/M/F)	Котир. Список	Ликвид. (0-100)	Размещение	Погашение/ Оферта
ГазпромБ22	RU000A0ZZES	92,07	76	15,80	-15	1,04	8,10	Да	158,59	AAA(RU)/ruAAA		I	31	31.07.2018	29.07.2025 (P)
ГазпромБ23	RU000A0ZZET	92,81	57	15,04	-50	1,04	8,10	Да	83,17	AAA(RU)/ruAAA		I	31	31.07.2018	29.07.2025 (P)
ГазпромКР2	RU000A100LL8	98,27	-8	16,18	50	0,20	7,80	Да	92,74	AAA(RU)/-		II	32	18.07.2019	11.07.2024
ГазпромКБ1	RU000A0ZYUV	93,58		16,18		0,71	7,15	Да	167,19	AAA(RU)/-		II	22	27.02.2018	21.02.2025 (P)
ГазпрнефБ3	RU000A0JWK	100,51	57	3,25	-453	0,11	7,75	Да	-1218,24	AAA(RU)/ruAAA		III	19	09.06.2016	03.06.2024 (P)
Газпнф1Р4R	RU000A0ZYLC	95,76		15,25		0,55	7,70	Да	53,97	AAA(RU)/ruAAA		III	31	21.12.2017	12.12.2024
Роснфт1Р4	RU000A0JXQK	99,82	-7	18,73	184	0,02	8,50	Да	314,91	AAA(RU)/ruAAA		I	37	04.05.2017	02.05.2024 (P)
Роснфт2Р8	RU000A100KY3	98,54	37	15,25	-150	0,19	7,95	Да	-1,38	AAA(RU)/ruAAA		I	27	15.07.2019	11.07.2024 (P)
РоснфтБО9	RU000A0JV219	96,88		15,40		0,51	9,40	Да	64,76	AAA(RU)/ruAAA		II	20	11.12.2014	28.11.2024
Роснфт1Р2	RU000A0JX355	98,54	-19	17,34	156	0,52	7,00	Да	260,88	AAA(RU)/ruAAA		II	24	23.12.2016	18.12.2024 (P)
Роснфт1Р1	RU000A0JX132	101,63		1,03		0,60	7,00	Да	-1370,72	AAA(RU)/ruAAA		I	5	07.12.2016	02.12.2024 (P)
Роснфт2Р4	RU000A0ZYT4	95,13	-30	15,11	47	0,68	8,00	Да	56,96	AAA(RU)/ruAAA		I	35	15.02.2018	11.02.2025 (P)
Роснфт2Р5	RU000A0ZYVU	86,91		13,92		2,84	9,00	Да	47,56	AAA(RU)/ruAAA		I	31	02.03.2018	18.02.2028
Славнеф1Р2	RU000A1007H	91,00	-7	15,26	7	1,53	9,00	Да	134,46	-/ruAA		II	11	28.03.2019	24.03.2026 (P)
ТрнфБО1Р8	RU000A0ZYDD	92,07	4	14,52	-2	1,24	7,90	Да	43,74	-/ruAAA		I	32	19.10.2017	09.10.2025



Локальный рынок: Химическая промышленность

Бумага	ISN	Индикатив					Кредитные оценки					Даты			
		Цена	Изм, бп.	YTM	Изм, бп.	Дюрация	Купон текущий	Ломбардн. Список	Спред к G-кривой	Рейтинги (АКРА/Эксперт РА)	Рейтинги (S/M/F)	Котир. Список	Ликвид. (0-100)	Размещение	Погашение/ Оферта
Акрон Б1Р1	RU000A0JWV8	81,53		12,32		2,10	3,00	Да	-135,46	-/ruAA		II	15	06.10.2016	24.09.2026
Акрон Б1Р2	RU000A0JXSS1	82,57		12,23		2,52	5,00	Да	-130,68	-/ruAA		II	12	06.06.2017	25.05.2027
НКНХ 1Р-01	RU000A0ZZZ17	92,81	-8	15,34	7	1,31	9,75	Да	131,05	AAA(RU)/ruAAA		III	31	20.12.2018	16.12.2025 (P)



Локальный рынок: Потребительский сектор

Бумага	ISN	Индикатив					Кредитные оценки						Даты		
		Цена	Изм, бп.	YTM	Изм, бп.	Дюрация	Купон текущий	Ломбардн. Список	Спред к G-кривой	Рейтинги (АКРА/Эксперт РА)	Рейтинги (S/M/F)	Котир. Список	Ликвид. (0-100)	Размещение	Погашение/ Оферта
АЗБУКАВКП1	RU000A100HE1	98,83	4	19,08	-15	0,15	11,00		374,28	A-(RU)/-		II	30	28.06.2019	26.06.2024 (P)
МагнитP05	RU000A1036M	98,70	-33	19,93	365	0,09	7,05	Да	449,25	AAA(RU)/ruAAA		II	22	02.06.2021	29.05.2024
Магнит2P04	RU000A1036H9	98,85	-16	18,36	188	0,09	7,05	Да	292,50	AAA(RU)/ruAAA		II	31	02.06.2021	29.05.2024
О'КЕЙ Б1P2	RU000A1009Z8	94,62	11	16,91	-13	0,81	9,90		250,73	-/ruA-		III	30	19.04.2019	16.04.2025 (P)



Локальный рынок: Телекомы и медиа

Бумага	ISIN	Индикатив					Кредитные оценки						Даты		
		Цена	Изм. бп.	УТМ	Изм. бп.	Дюрация	Купон текущий	Ломбардн. Список	Спред к G-кривой	Рейтинги (АКРА/Эксперт РА)	Рейтинги (S/M/F)	Котир. Список	Ликвид. (0-100)	Размещение	Погашение/ Оферта
Система1Р8	RU000A0ZYW	97,64	30	16,50	-32	0,31	9,00		144,17	AA-(RU)/ruAA-		I	31	07.03.2018	02.09.2024 (P)
СистемБ1Р4	RU000A0JWY	99,00	-6	15,09	7	0,82	13,50	Да	68,70	AA-(RU)/ruAA-		I	30	11.11.2016	07.05.2025 (P)
СистемБ1Р5	RU000A0JWZY	100,00	-6	15,63	6	1,04	14,80	Да	141,74	AA-(RU)/ruAA-		I	31	25.11.2016	20.08.2025 (P)
СистемБ1Р7	RU000A0ZYQY	89,68	-7	16,85	3	1,04	6,90	Да	265,01	AA-(RU)/ruAA-		I	31	02.02.2018	30.07.2025 (P)
Систем1Р10	RU000A1008J4	92,24	-37	16,78	35	1,17	9,90	Да	267,48	AA-(RU)/ruAA-		I	31	05.04.2019	01.10.2025 (P)
Систем1Р10	RU000A1008J4	92,24	-37	16,78	35	1,17	9,90	Да	267,48	AA-(RU)/ruAA-		O	31	05.04.2019	01.10.2025 (P)
СистемБ1Р1	RU000A0JVUK	94,10	-6	15,74	6	1,19	10,50	Да	163,84	AA-(RU)/ruAA-		I	29	13.10.2015	30.09.2025
Система1Р9	RU000A1005L6	92,82	19	16,52	-13	1,46	11,30	Да	257,92	AA-(RU)/ruAA-		I	31	06.03.2019	02.03.2026 (P)
СистемБ1Р6	RU000A0JXN21	90,08	-28	15,33	14	2,23	10,50	Да	171,78	AA-(RU)/ruAA-		I	31	07.04.2017	26.03.2027
Систем1Р11	RU000A100N12	89,07	23	15,85	-10	2,35	10,90	Да	228,88	AA-(RU)/ruAA-		I	31	29.07.2019	22.07.2027 (P)
Систем1Р11	RU000A100N12	89,07	23	15,85	-10	2,35	10,90	Да	228,88	AA-(RU)/ruAA-		O	31	29.07.2019	22.07.2027 (P)
ВымпелКБОЗ	RU000A0JVUP	98,54	265	11,41	-219	1,25	10,00	Да	-268,57	AA-(RU)/-		III	14	16.10.2015	03.10.2025
МТС 1Р-09	RU000A100A66	96,45	-44	17,30	113	0,41	8,60	Да	240,46	AAA(RU)/ruAAA		I	23	22.04.2019	14.10.2024
МТС 1Р-06	RU000A0ZYW	94,08	-12	15,35	20	0,73	7,25	Да	85,63	AAA(RU)/ruAAA		I	21	07.03.2018	26.02.2025
МТС 1Р-10	RU000A100HU	93,40	-28	14,90	31	0,99	8,00	Да	65,04	AAA(RU)/ruAAA		I	32	03.07.2019	25.06.2025
Ростел1Р1R	RU000A0JWWT	97,16	-129	15,31	372	0,35	7,30	Да	31,15	AA+(RU)/-		I	21	22.09.2016	17.09.2024 (P)
Ростел1Р4R	RU000A0ZYYE	100,06	5	15,42	-7	0,74	15,00	Да	93,87	AA+(RU)/-		I	33	16.03.2018	13.03.2025 (P)
РостелБО-1	RU000A0JVFC	94,03		13,54		0,90	7,00	Да	-79,67	AA+(RU)/-		I	17	29.05.2015	16.05.2025
Ростел1Р3R	RU000A0ZYG5	92,80	-15	15,01	13	1,25	9,20	Да	93,51	AA+(RU)/-		I	31	21.11.2017	14.11.2025 (P)



Локальный рынок: Строительство и недвижимость

Бумага	ISN	Индикатив					Кредитные оценки					Даты			
		Цена	Изм, бп.	YTM	Изм, бп.	Дюрация	Купон текущий	Ломбардн. Список	Спред к G-кривой	Рейтинги (АКРА/Эксперт РА)	Рейтинги (S/M/F)	Котир. Список	Ликвид. (0-100)	Размещение	Погашение/ Оферта
РСГ-ФинБ01	RU000A0JUAG	100,26	-18	11,68	237	0,06	15,50	Да	-382,03	BBB+(RU)/отозван		III	16	26.11.2013	16.05.2024 (P)



Локальный рынок: Машиностроение

Бумага	ISN	Индикатив					Кредитные оценки					Даты			
		Цена	Изм, бп.	YTM	Изм, бп.	Дюрация	Купон текущий	Ломбардн. Список	Спред к G-кривой	Рейтинги (АКРА/Эксперт РА)	Рейтинги (S/M/F)	Котир. Список	Ликвид. (0-100)	Размещение	Погашение/ Оферта
КАМАЗ БО10	RU000A0ZZ87	99,13	3	23,57	-5	1,04	12,66 (F)	Да	941,04	AA+(RU)/ruAA		II	30	29.05.2018	10.05.2033
ИУОМЗ Б-П1	RU000A100EV2	100,15		19,82		0,12	1,00	Да	-1572,95	-/ruA-		III	14	06.06.2019	04.06.2024 (P)



Локальный рынок: Транспорт

Бумага	ISIN	Индикатив					Кредитные оценки						Даты		
		Цена	Изм. бл.	УТМ	Изм. бл.	Дюрация	Купон текущий	Ломбардн. Список	Спред к G-кривой	Рейтинги (АКРА/Эксперт РА)	Рейтинги (S/M/F)	Котир. Список	Ликвид. (0-100)	Размещение	Погашение/ Оферта
ПКТ 03	RU000A0JWB	85,36	-57	16,24	44	1,56	6,50	Да	235,21	AA(RU)/ruAA-		II	21	30.03.2016	18.03.2026
ПочтаРБ1Р2	RU000A0JXRD	99,55	46	13,85	-686	0,06	7,05	Да	-165,28	AA+(RU)/-		III	26	23.05.2017	17.05.2024 (P)
ПочтаРБ1Р3	RU000A0JXS59	89,73	-8	16,43	6	1,59	9,85	Да	255,30	AA+(RU)/-		III	25	31.05.2017	25.05.2026 (P)
ПочтаРБ1Р4	RU000A0ZZ5H	95,24		13,03		1,59	9,90	Да	-86,55	AA+(RU)/-		III	17	07.05.2018	30.04.2026 (P)
РЖД 1Р-07R	RU000A0ZZ9R	98,87	5	16,56	-23	0,12	7,30	Да	115,66	AAA(RU)/ruAAA		I	31	14.06.2018	11.06.2024 (P)
РЖД-19 обл	RU000A0JQ7Z	98,53	5	15,20	-17	0,19	7,85	Да	-6,94	AAA(RU)/ruAAA		II	31	27.07.2009	08.07.2024
РЖД-41 обл	RU000A0JX1S1	95,17	-94	17,96	185	0,52	8,90	Да	322,56	AAA(RU)/ruAAA		III	31	15.12.2016	09.12.2024 (P)
РЖД-23 обл	RU000A0JQRD	95,70	29	14,55	-44	0,64	7,85	Да	-4,95	AAA(RU)/ruAAA		II	31	04.02.2010	16.01.2025
РЖД-28 обл	RU000A0JTU8	100,45	-1	14,96	1	0,78	15,00	Да	51,84	AAA(RU)/ruAAA		II	36	09.04.2013	28.03.2025 (P)
РЖД 1Р-06R	RU000A0ZZ4P	94,73	-41	15,99	53	0,83	9,45	Да	160,53	AAA(RU)/ruAAA		II	22	23.04.2018	17.04.2025 (P)
РЖД Б01Р1R	RU000A0JXN0	94,17	-79	15,49	90	0,90	9,05	Да	116,63	AAA(RU)/ruAAA		I	31	07.04.2017	30.05.2025 (P)
РЖД Б01Р4R	RU000A0JXZB	93,79	43	14,04	-40	1,09	8,25	Да	-14,36	AAA(RU)/ruAAA		I	31	17.08.2017	12.08.2025 (P)
РЖД 1Р-05R	RU000A0ZYU0	88,43	-4	15,32	4	1,48	7,30	Да	138,41	AAA(RU)/ruAAA		I	32	20.02.2018	13.02.2026 (P)
РЖД БО-07	RU000A0JWC	89,25	49	14,81	-34	1,58	7,75	Да	92,37	AAA(RU)/ruAAA		II	26	06.04.2016	25.03.2026
РЖД Б01Р2R	RU000A0JXQ4	90,17	-121	14,85	82	1,63	8,50	Да	99,13	AAA(RU)/ruAAA		I	31	27.04.2017	21.04.2026 (P)
РЖД-32 обл	RU000A0JSGV	91,00	-71	15,24	45	1,71	9,80	Да	141,91	AAA(RU)/ruAAA		I	31	20.07.2012	08.07.2026 (P)
РЖД 1Р-14R	RU000A1008D	83,19	73	14,31	-25	3,39	9,10	Да	95,16	AAA(RU)/ruAAA		I	30	04.04.2019	04.05.2029
РЖД 1Р-13R	RU000A1007Z2	84,72	148	13,89	-50	3,48	9,10	Да	53,94	AAA(RU)/ruAAA		I	30	01.04.2019	19.03.2029
ФПК 1Р-03	RU000A0ZYX6	97,27	49	15,74	-153	0,31	7,20	Да	67,88	AA+(RU)/-		II	31	07.03.2018	02.09.2024 (P)



Локальный рынок: Электроэнергетика и теплогенерация

Бумага	ISN	Индикатив					Кредитные оценки					Даты			
		Цена	Изм, бп.	YTM	Изм, бп.	Дюрация	Купон текущий	Ломбардн. Список	Спред к G-кривой	Рейтинги (АКРА/Эксперт РА)	Рейтинги (S/M/F)	Котир. Список	Ликвид. (0-100)	Размещение	Погашение/ Оферта
МОЭК БО1Р1	RU000A1005H	95,53	18	14,39	-24	0,73	8,25	Да	-9,94	-/ruAAA		II	18	06.03.2019	26.02.2025
МОЭК БО1Р2	RU000A100AN	97,08	103	13,01	-124	0,86	9,40	Да	-136,33	-/ruAAA		II	21	24.04.2019	16.04.2025
ФСК РС-22	RU000A0JSQ5	98,51		15,47		0,23	9,15	Да	26,76	AAA(RU)/ruAAA		II	17	08.08.2012	31.07.2024 (P)
ФСК РС Б3	RU000A0ZYDH	97,21	-12	14,85	33	0,42	8,00	Да	-5,58	AAA(RU)/ruAAA		I	27	20.10.2017	18.10.2024 (P)
ФСК РС Б4	RU000A0ZYJ91	96,50	30	14,83	-56	0,52	8,00	Да	7,51	AAA(RU)/ruAAA		II	30	06.12.2017	04.12.2024 (P)



Департамент активных операций

Екатерина Писаренко

Зам. генерального директора - директор департамента
EPisarenko@veles-capital.ru

Артур Навроцкий

Начальник управления доверительных операций
ANavrotsky@veles-capital.ru

Тарас Ковальчук

Заместитель начальника отдела по работе с еврооблигациями
TKovalchuk@veles-capital.ru

Владимир Наумов

Старший трейдер Управление операций на рынке акций
VNaumov@veles-capital.ru

Илья Фомичев

Специалист Отдела диллерских операций
IFomichev@veles-capital.ru

Сергей Юньков

Старший специалист Управления по работе с долговыми обязательствами
SYunkov@veles-capital.ru

Оксана Степанова

Заместитель начальника управления
OStepanova@veles-capital.ru

Игорь Суптеля

Ведущий трейдер
ISuptelya@veles-capital.ru

Олег Вязовецков

Ведущий специалист
OVyazovetskov@veles-capital.ru

Наталья Котлова

Ведущий специалист
VKotkova@veles-capital.ru

Екатерина Кокина

Ведущий специалист
EKokina@veles-capital.ru

Аналитический департамент

Иван Манаенко

Директор департамента
IManaenko@veles-capital.ru

Юрий Кравченко

Банковский сектор, Денежный рынок
YKravchenko@veles-capital.ru

Артем Михайлин

Телекоммуникации, IT, Потребительский сектор
AMykhailin@veles-capital.ru

Василий Данилов

Металлы и добыча, Глобальные рынки
VDanilov@veles-capital.ru

Елена Кожухова

Рынок акций, Драгоценные металлы
EKozhukhova@veles-capital.ru

Сергей Жителев

Металлы и добыча, Глобальные рынки
SZhitelev@veles-capital.ru

Эльза Газизова

Металлы и добыча, Глобальные рынки
EGazizova@veles-capital.ru

Россия, Москва, 123610, Краснопресненская наб.,
д. 12, под. 7, эт. 18
Телефон: +7 (495) 258 1988, факс: +7 (495) 258 19 89
www.veles-capital.ru