



Велес Капитал
ИНВЕСТИЦИОННАЯ КОМПАНИЯ

17 апреля 2024 г.

Технический мониторинг долгового рынка



Содержание

Карты доходности локального рынка

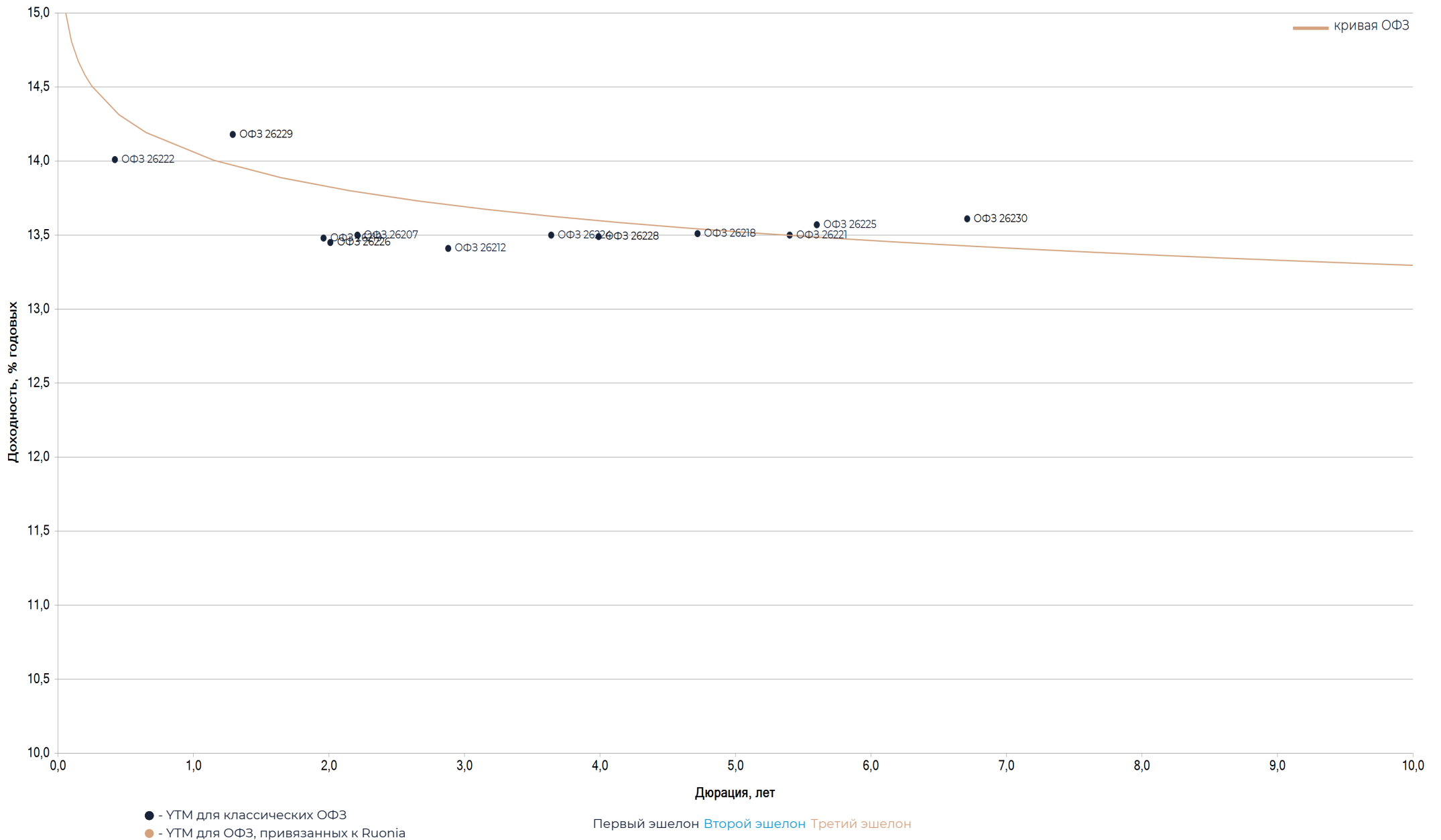
ОФЗ	3
Первый и второй эшелоны (короткие)	4
Первый и второй эшелоны (длинные)	5
High yield	6
Субфедеральный сектор (короткие)	7
Субфедеральный сектор (длинные)	8
Банки и финансы (короткие)	9
Банки и финансы (длинные)	10
Корпоративный сектор (короткие)	11
Корпоративный сектор (длинные)	12
Корпоративный сектор (длинные) - 2	13
Металлургия и добыча	14
Нефть и газ	15
Химическая промышленность	16
Потребительский сектор	17
Телекомы и медиа	18
Строительство и недвижимость	19
Машиностроение	20
Транспорт	21
Электроэнергетика и теплогенерация	22

Таблицы: локальный рынок

ОФЗ	23
Субфедеральный сектор	24
Банки и финансы	25
Металлургия и добыча	26
Нефть и газ	27
Химическая промышленность	28
Потребительский сектор	29
Телекомы и медиа	30
Строительство и недвижимость	31
Машиностроение	32
Транспорт	33
Электроэнергетика и теплогенерация	34

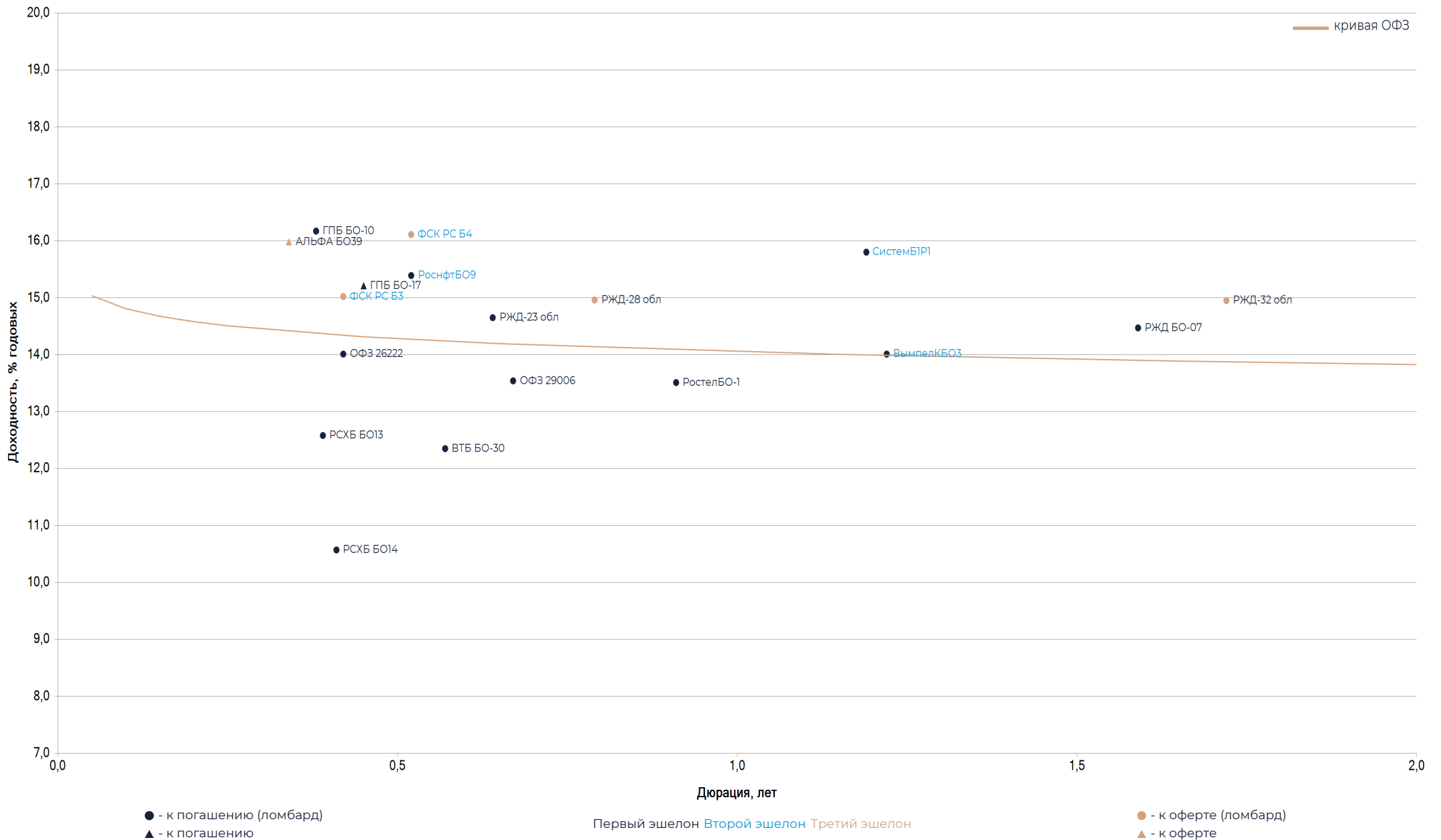


Локальный рынок: ОФЗ



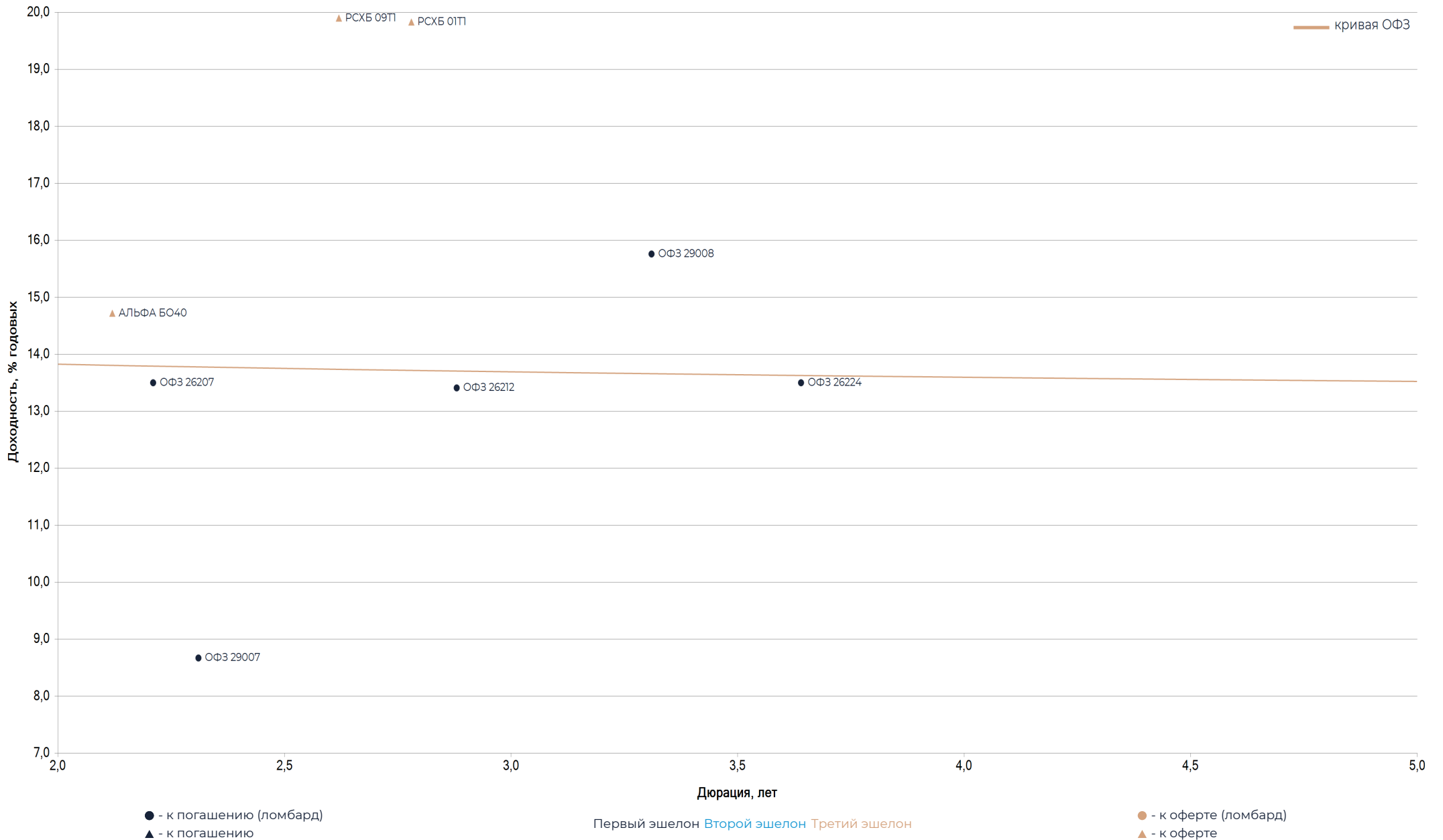


Локальный рынок: Первый и второй эшелоны (короткие)



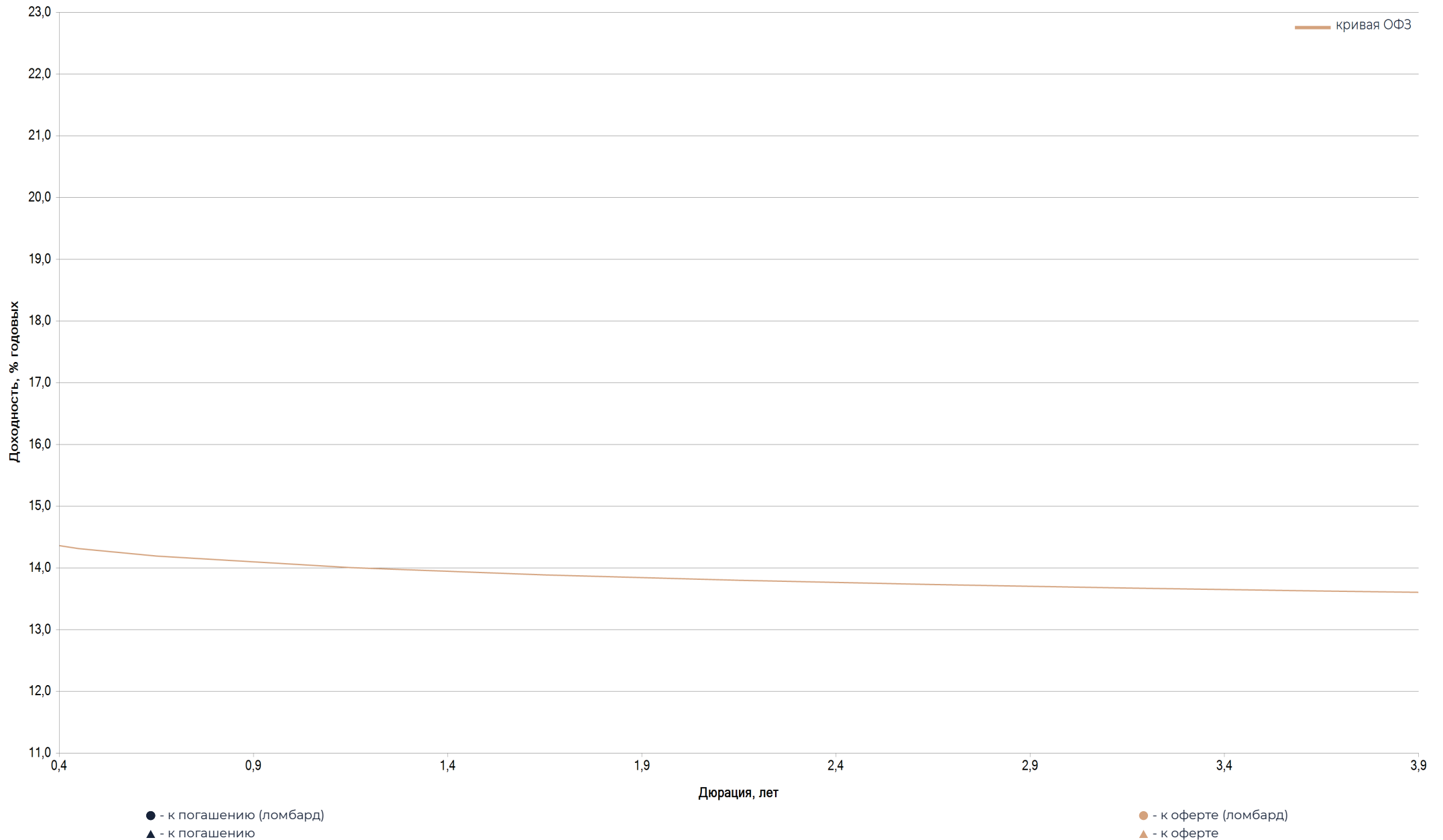


Локальный рынок: Первый и второй эшелоны (длинные)



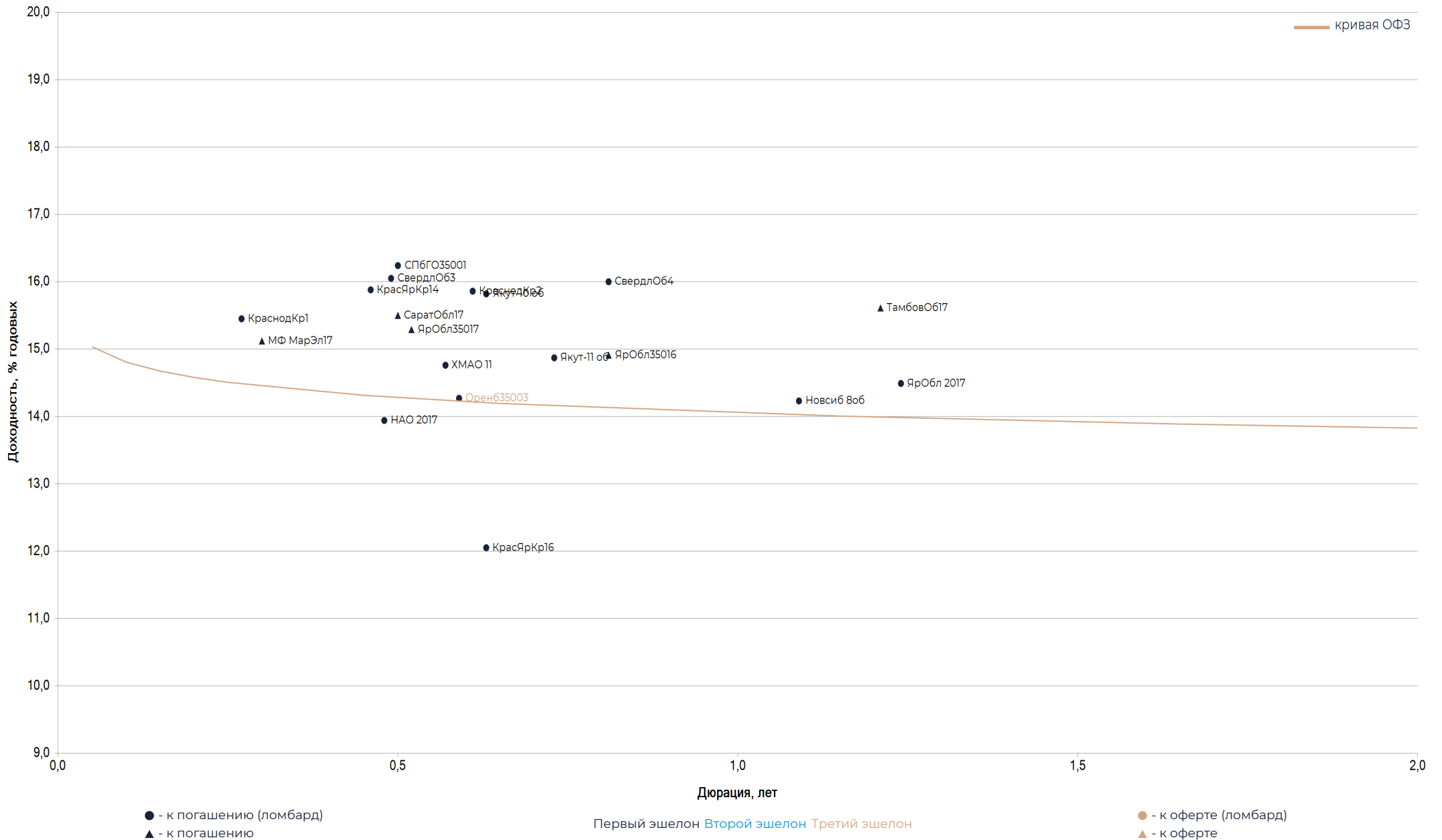


Локальный рынок: High yield



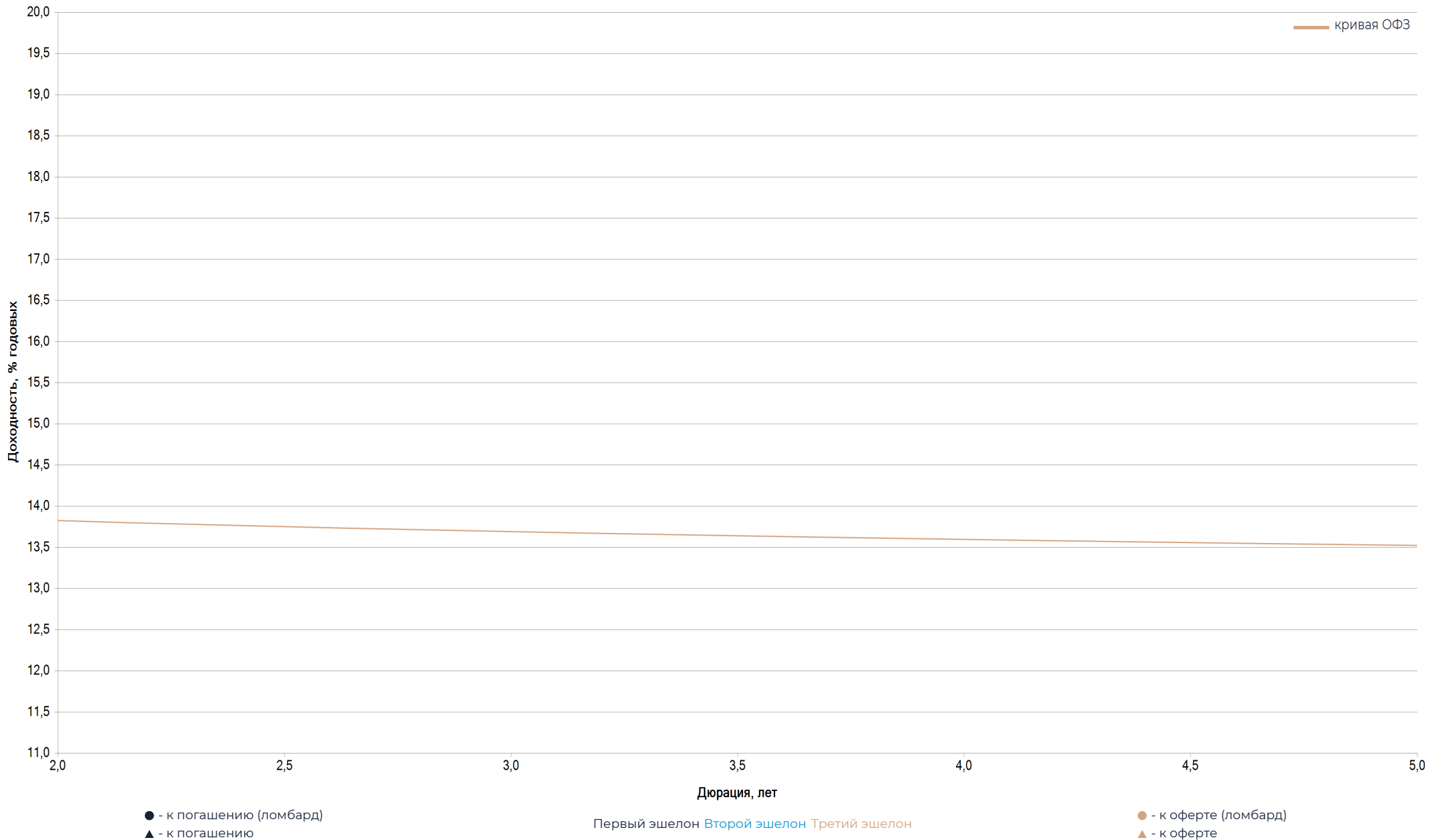


Локальный рынок: Субфедеральный сектор (короткие)



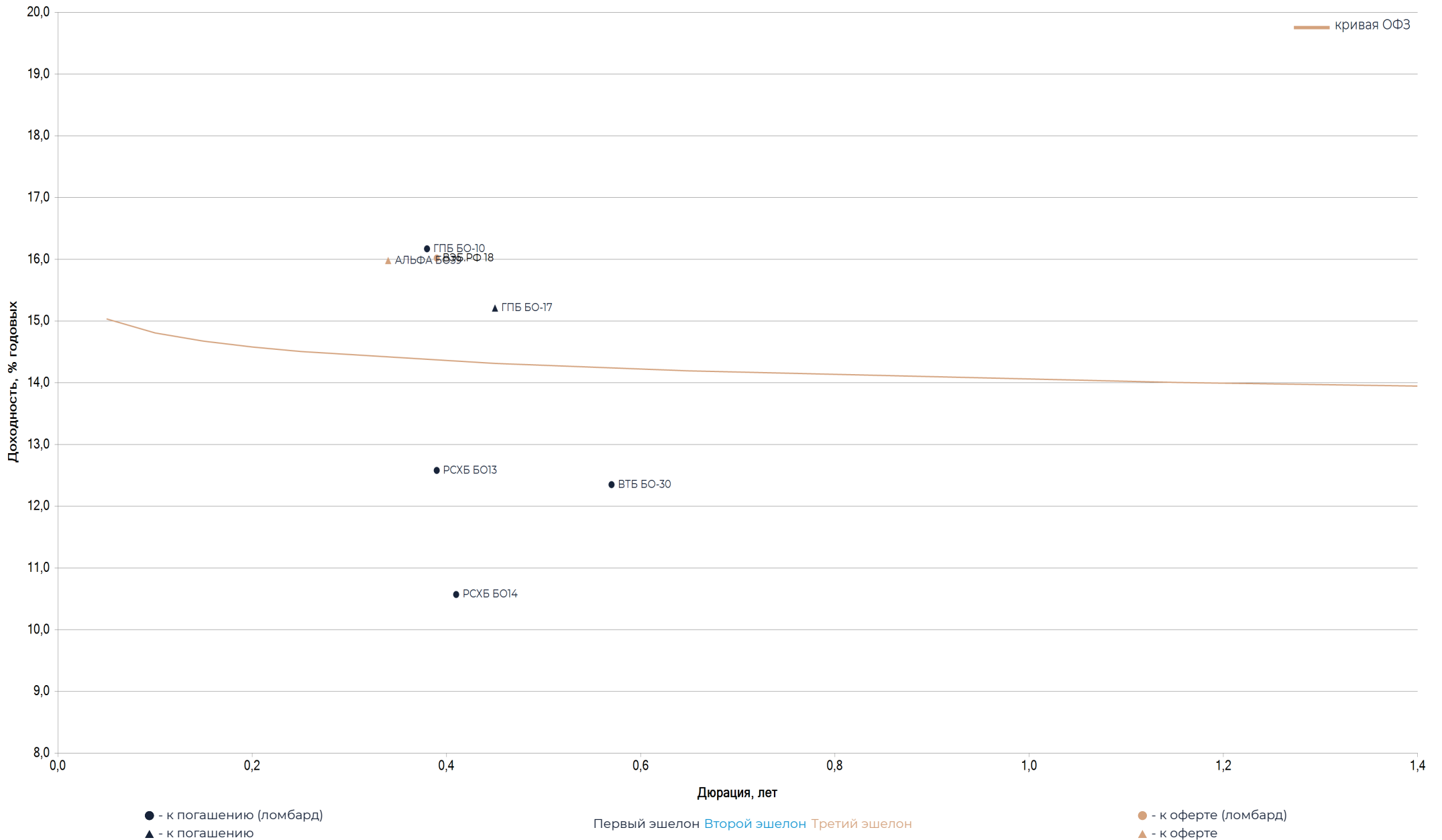


Локальный рынок: Субфедеральный сектор (длинные)



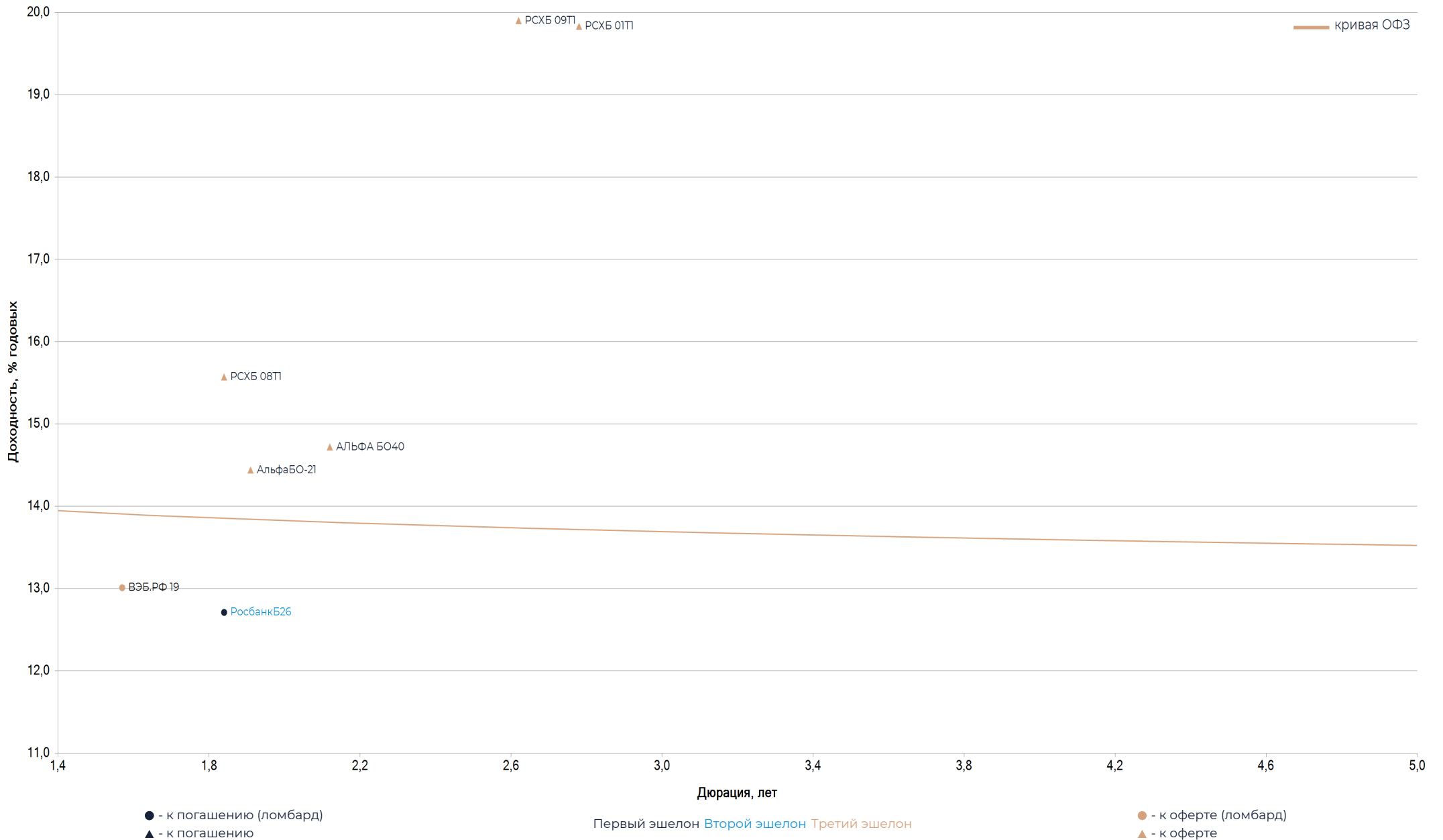


Локальный рынок: Банки и финансы (короткие)



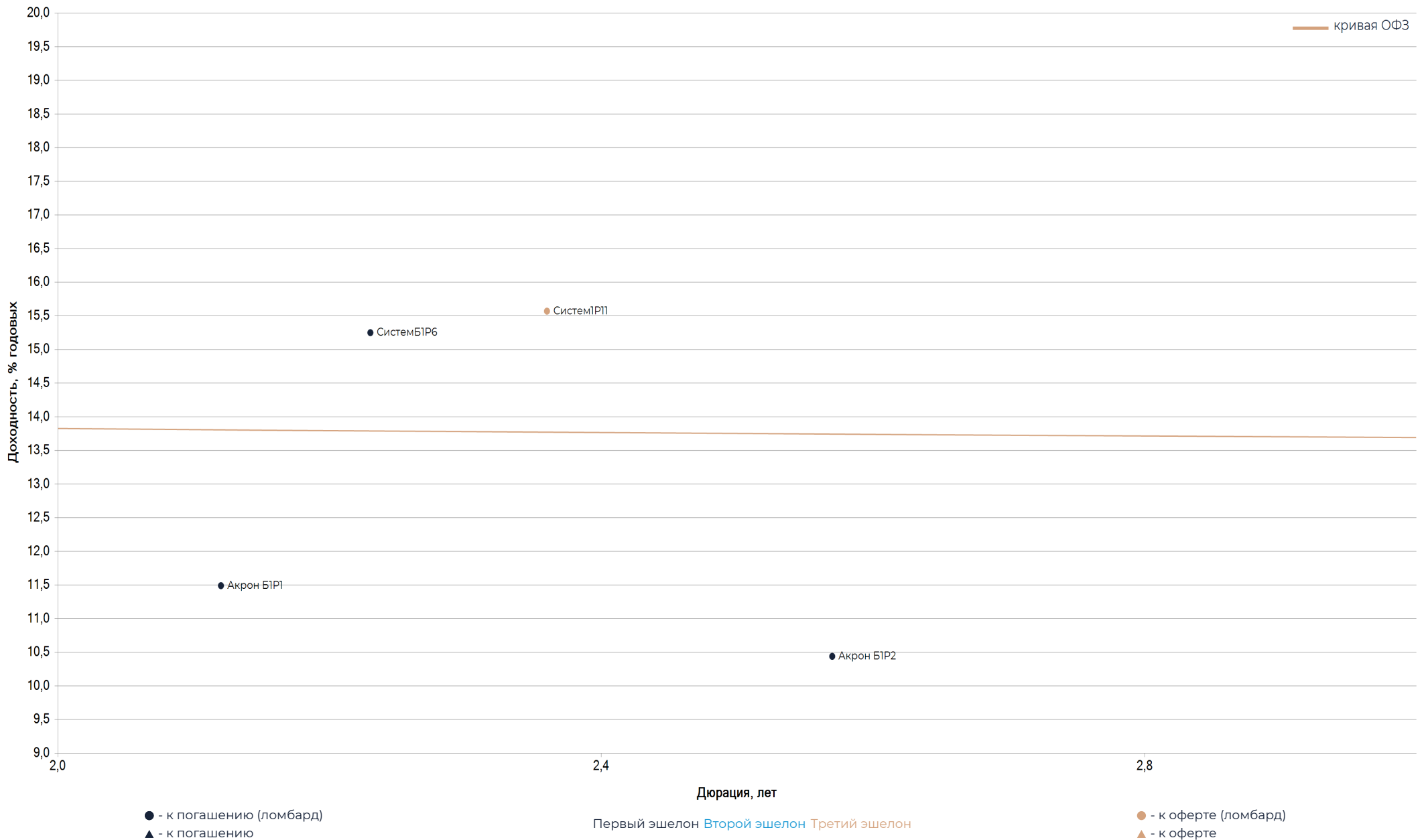


Локальный рынок: Банки и финансы (длинные)



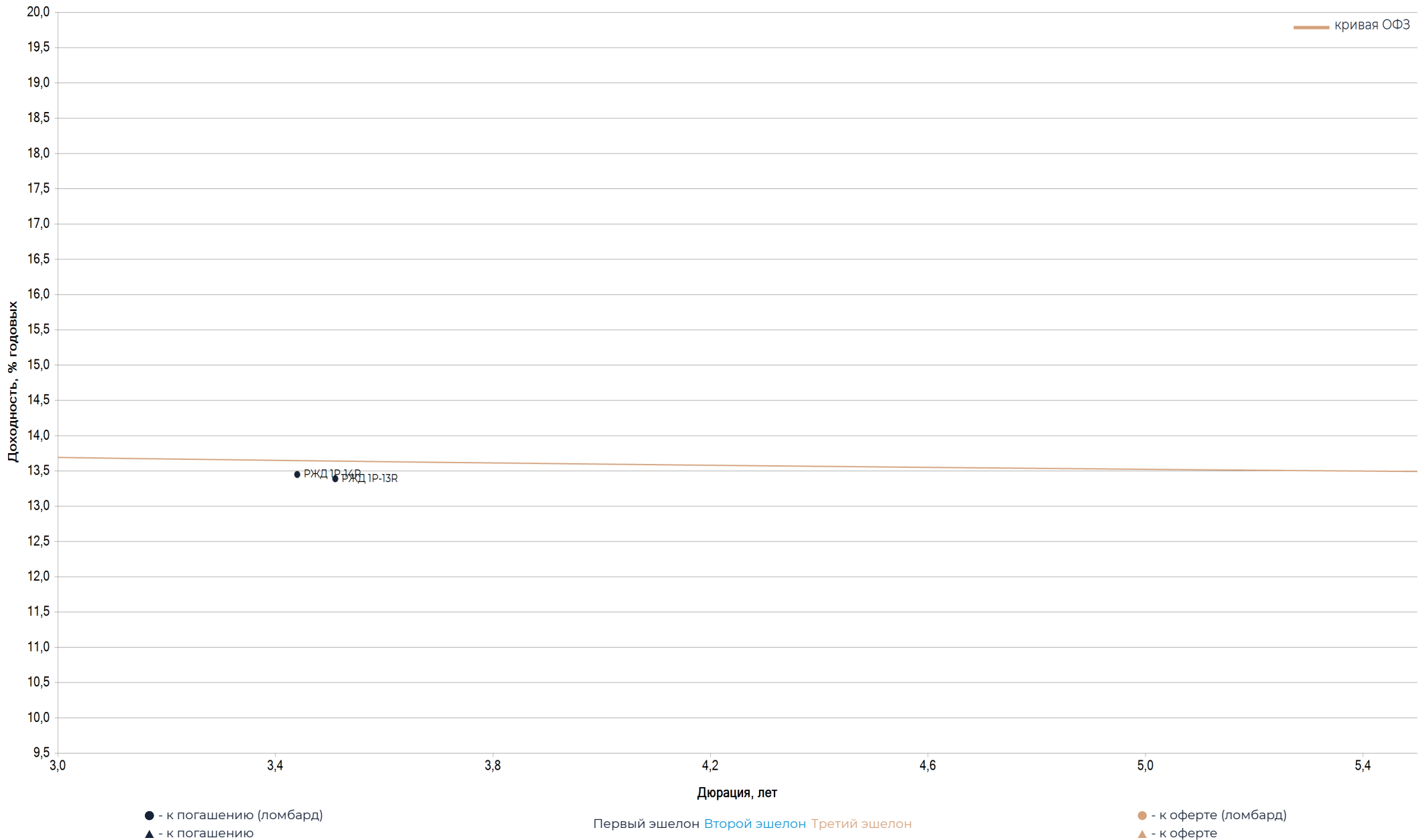


Локальный рынок: Корпоративный сектор (длинные)



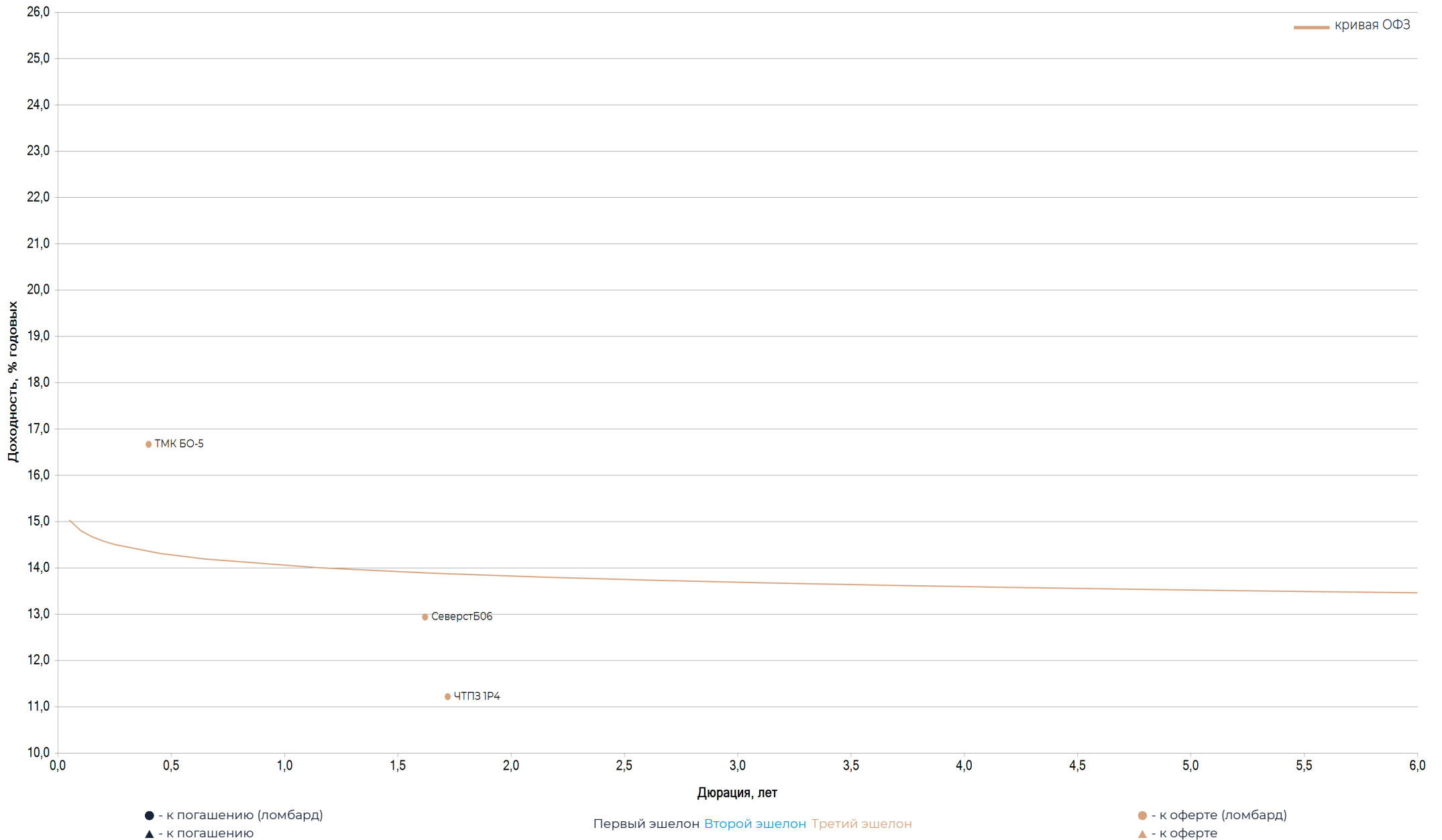


Локальный рынок: Корпоративный сектор (длинные) – 2



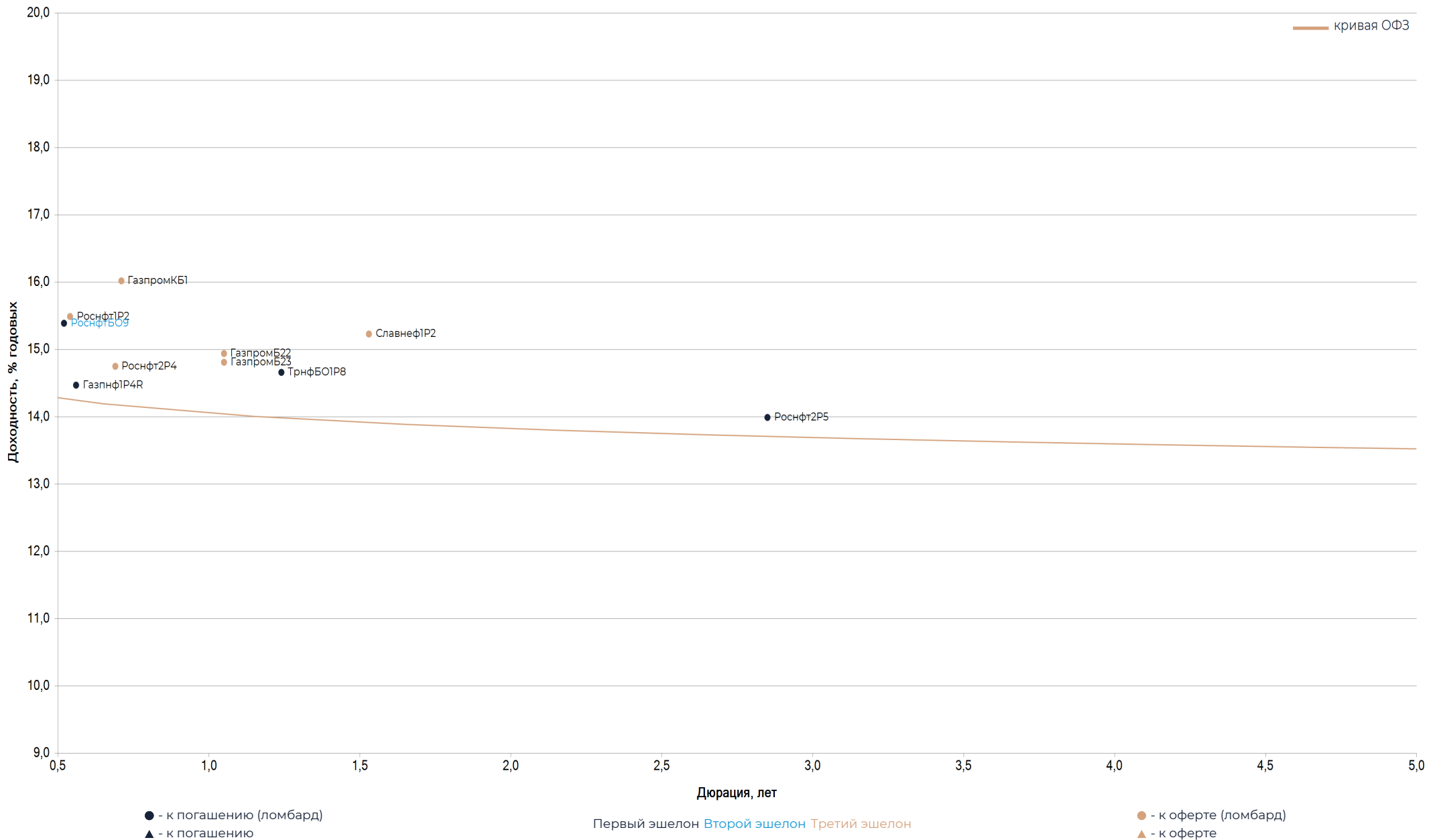


Локальный рынок: **Металлургия и добыча**



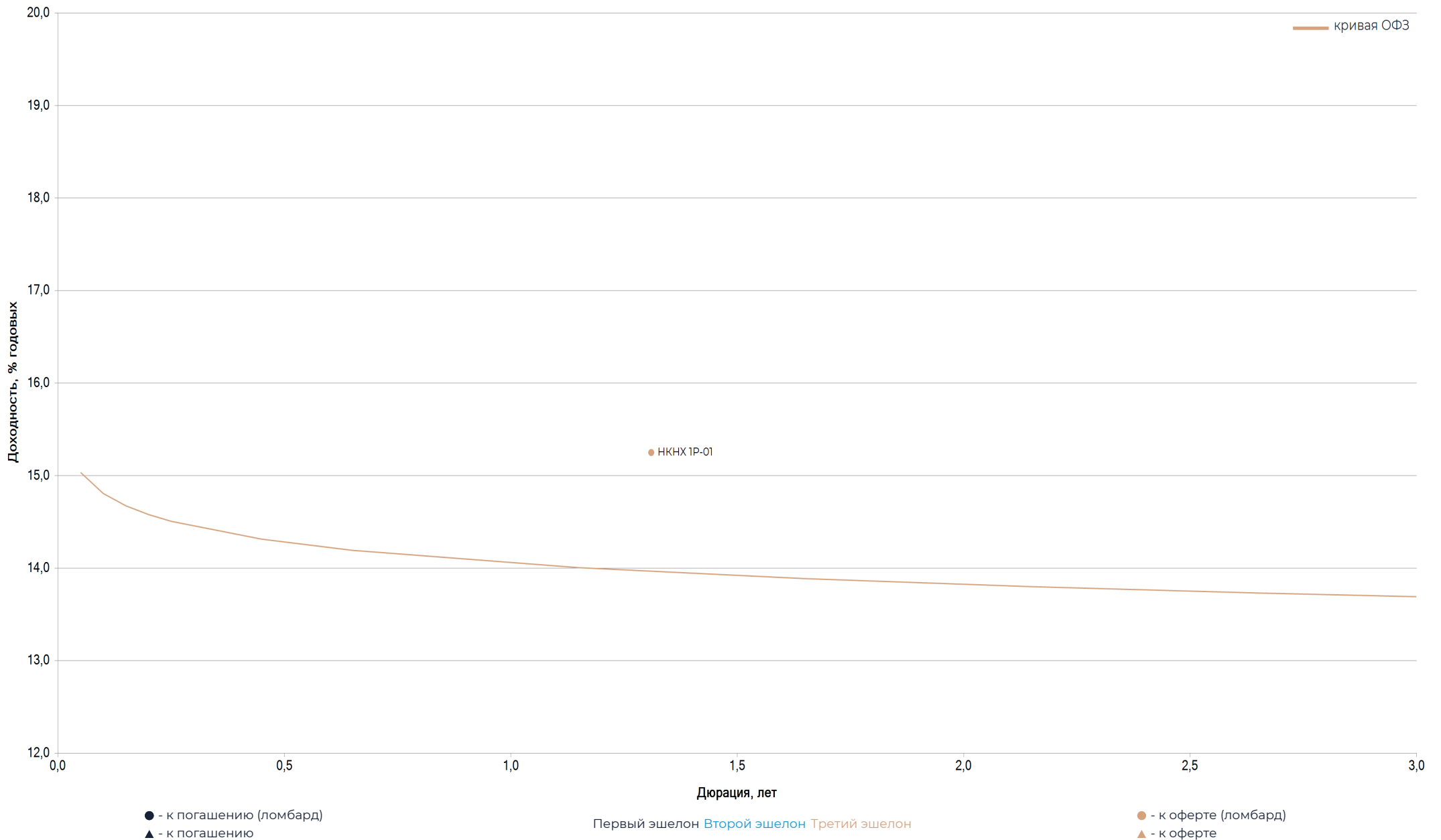


Локальный рынок: Нефть и газ



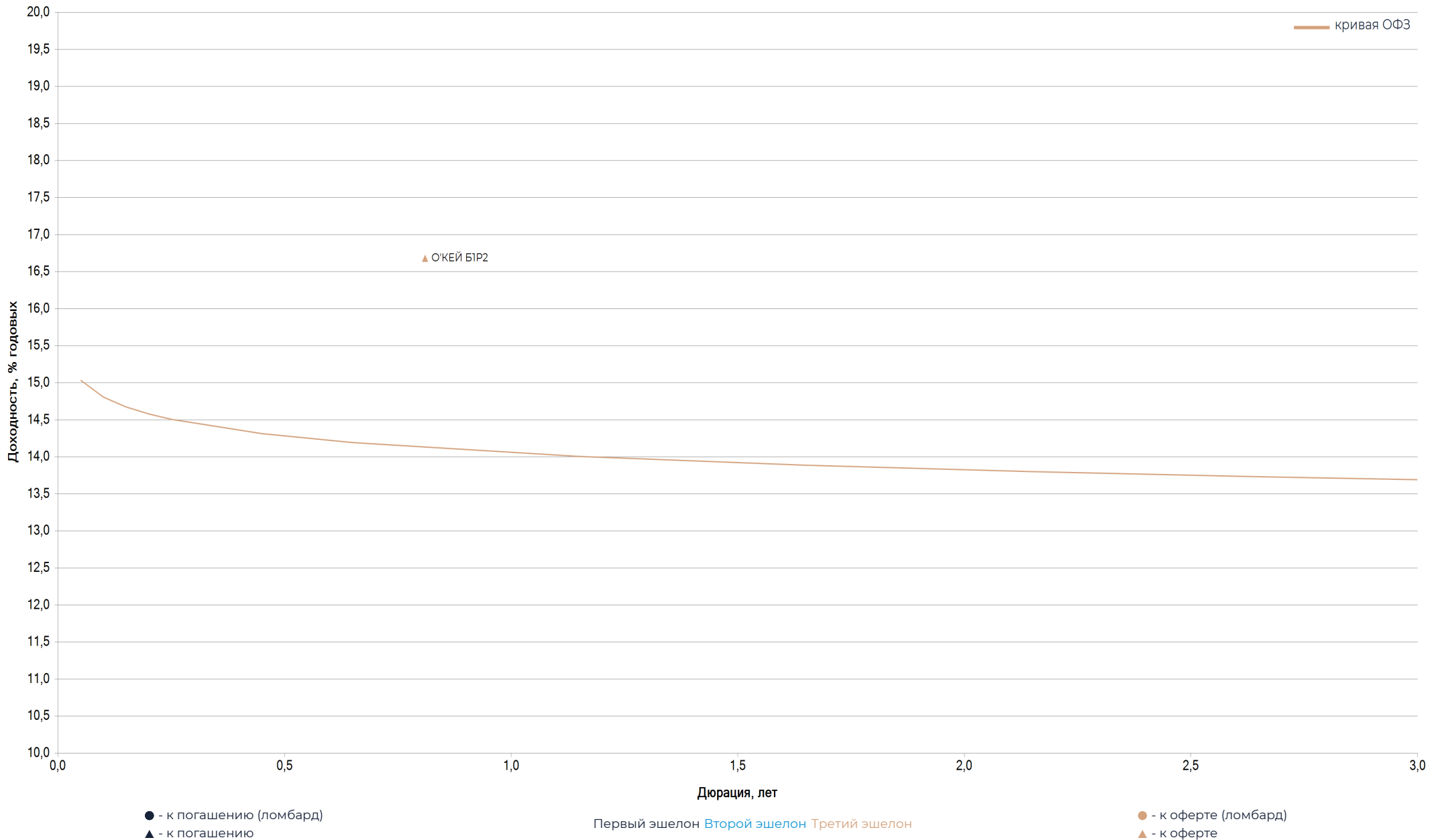


Локальный рынок: Химическая промышленность



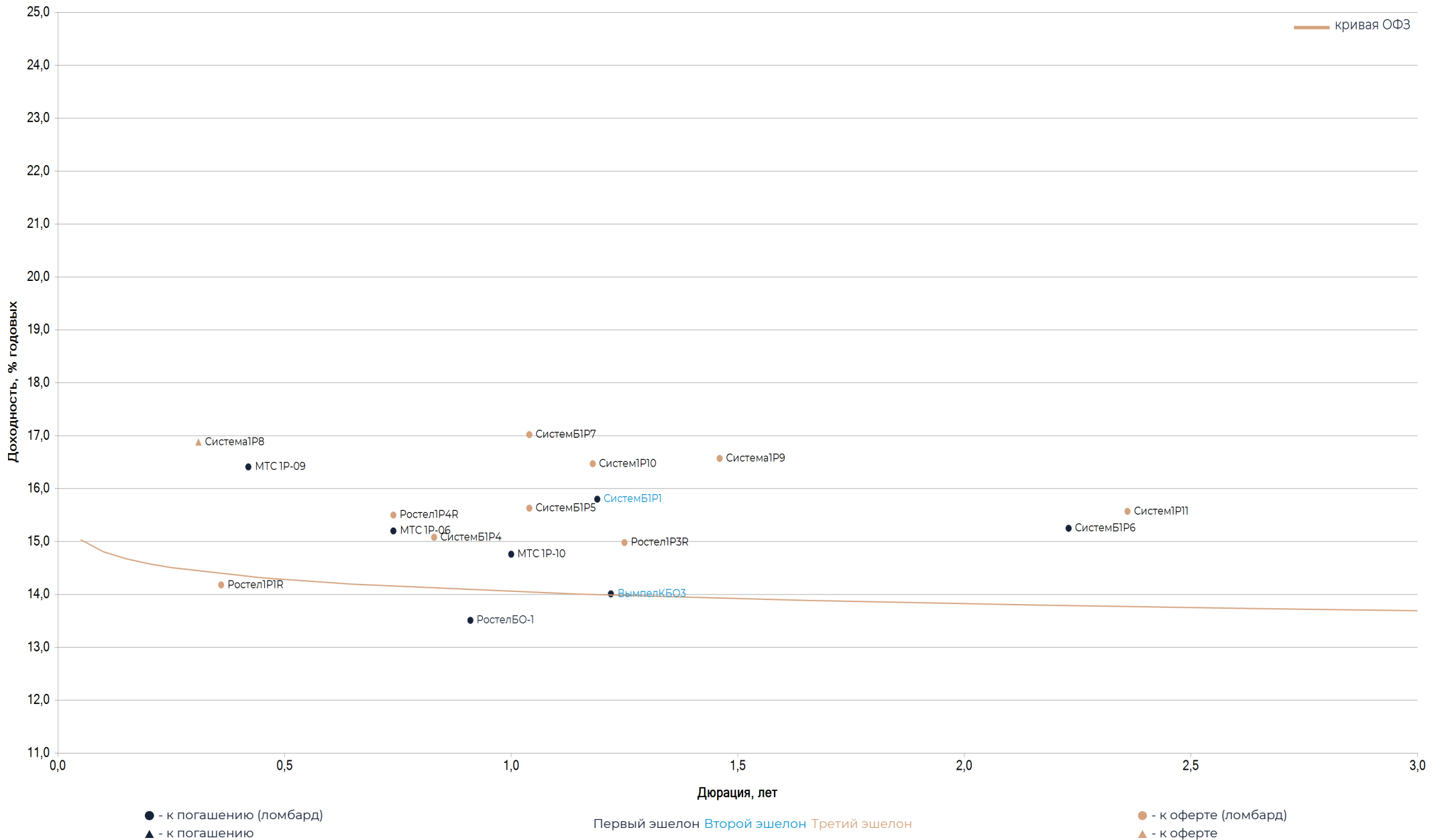


Локальный рынок: Потребительский сектор



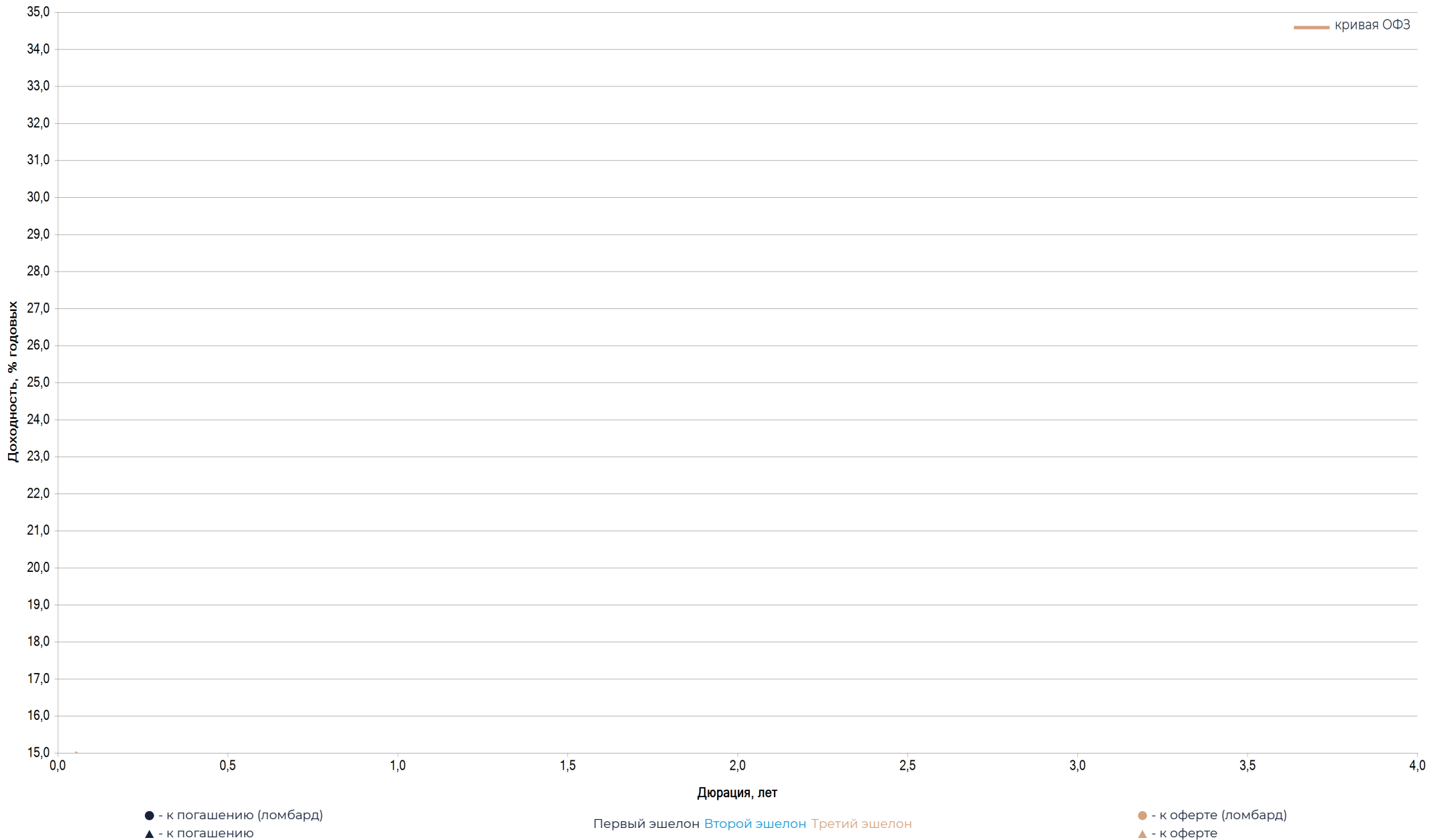


Локальный рынок: Телекомы и медиа



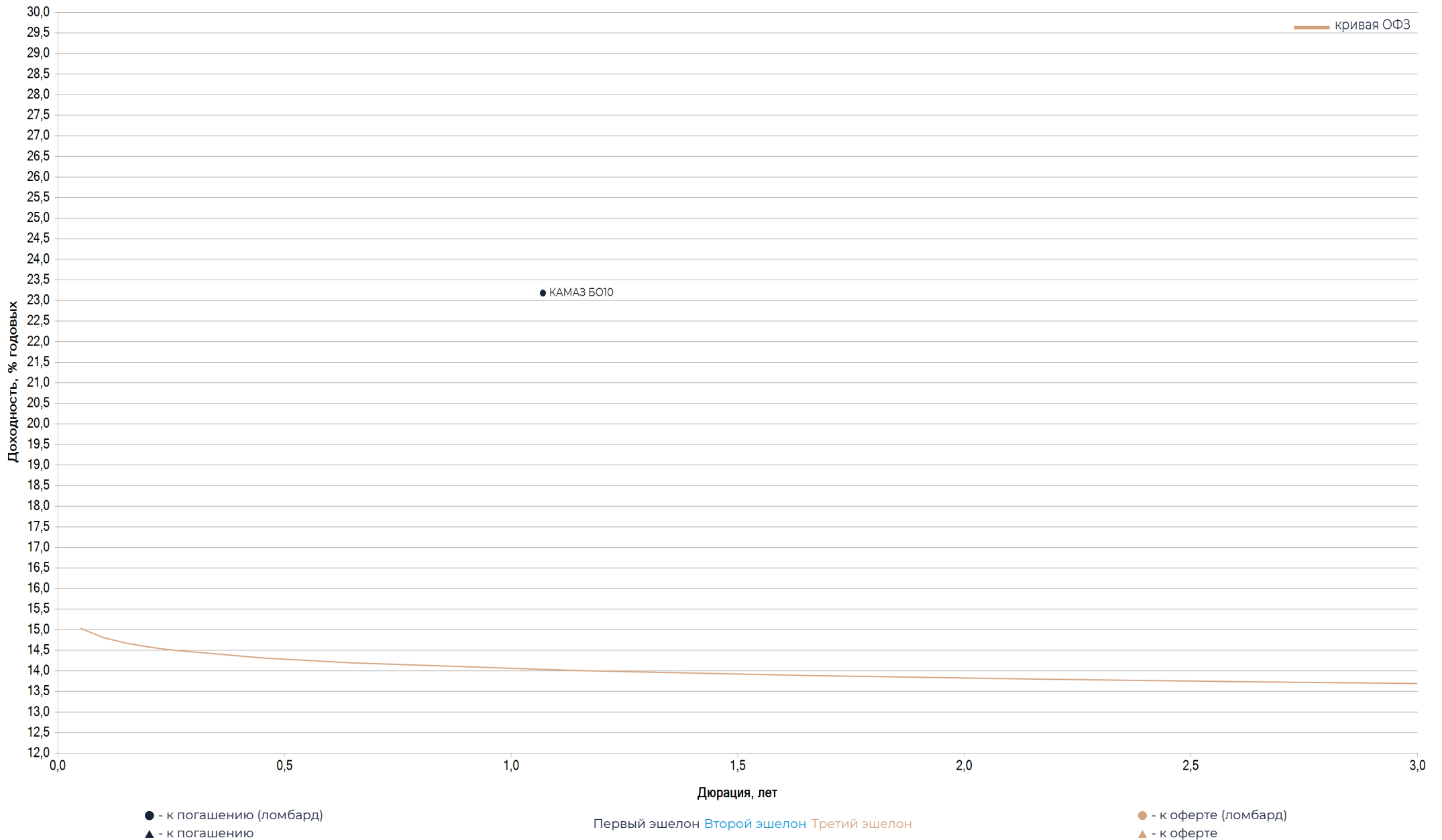


Локальный рынок: Строительство и недвижимость



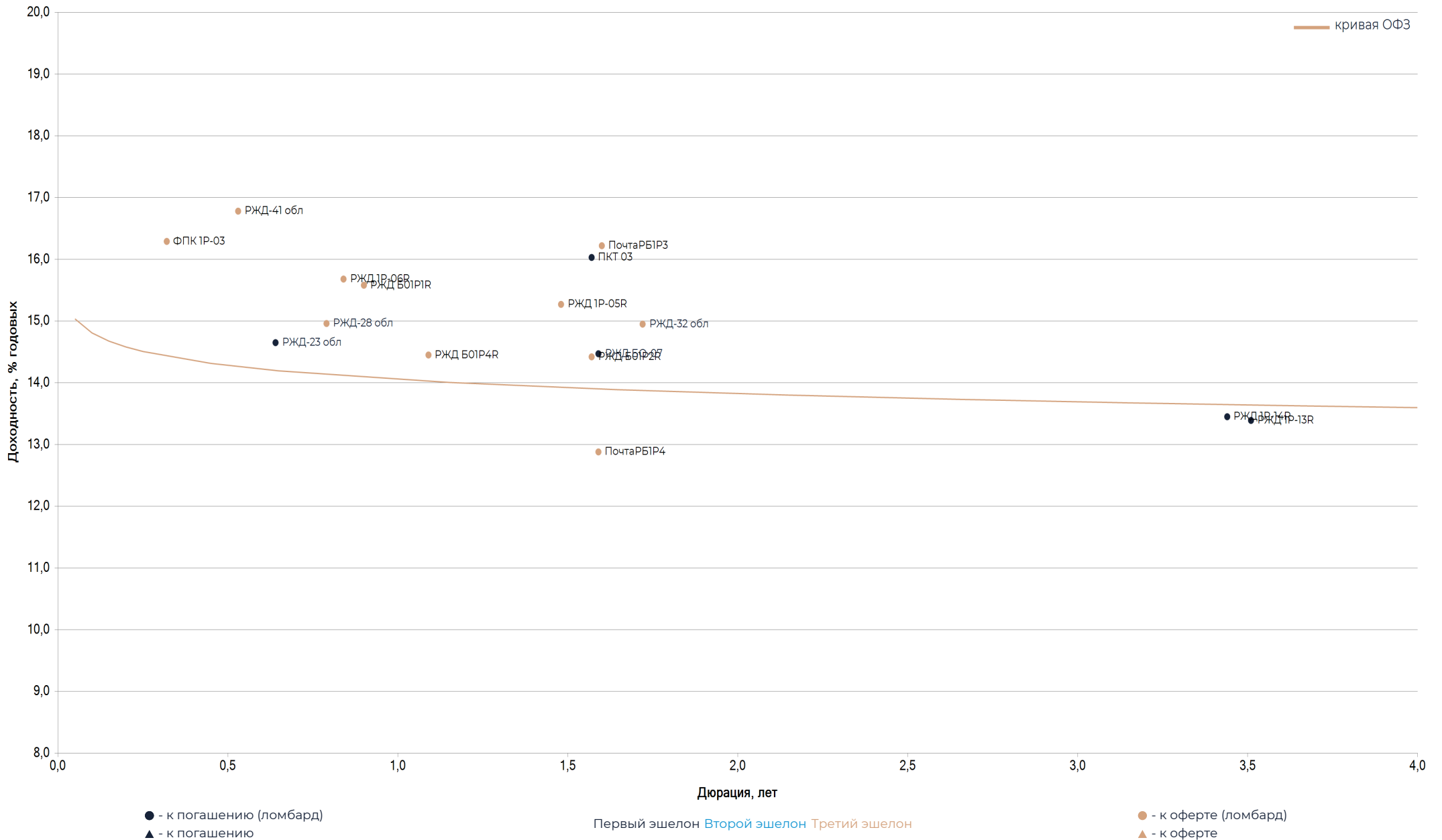


Локальный рынок: Машиностроение



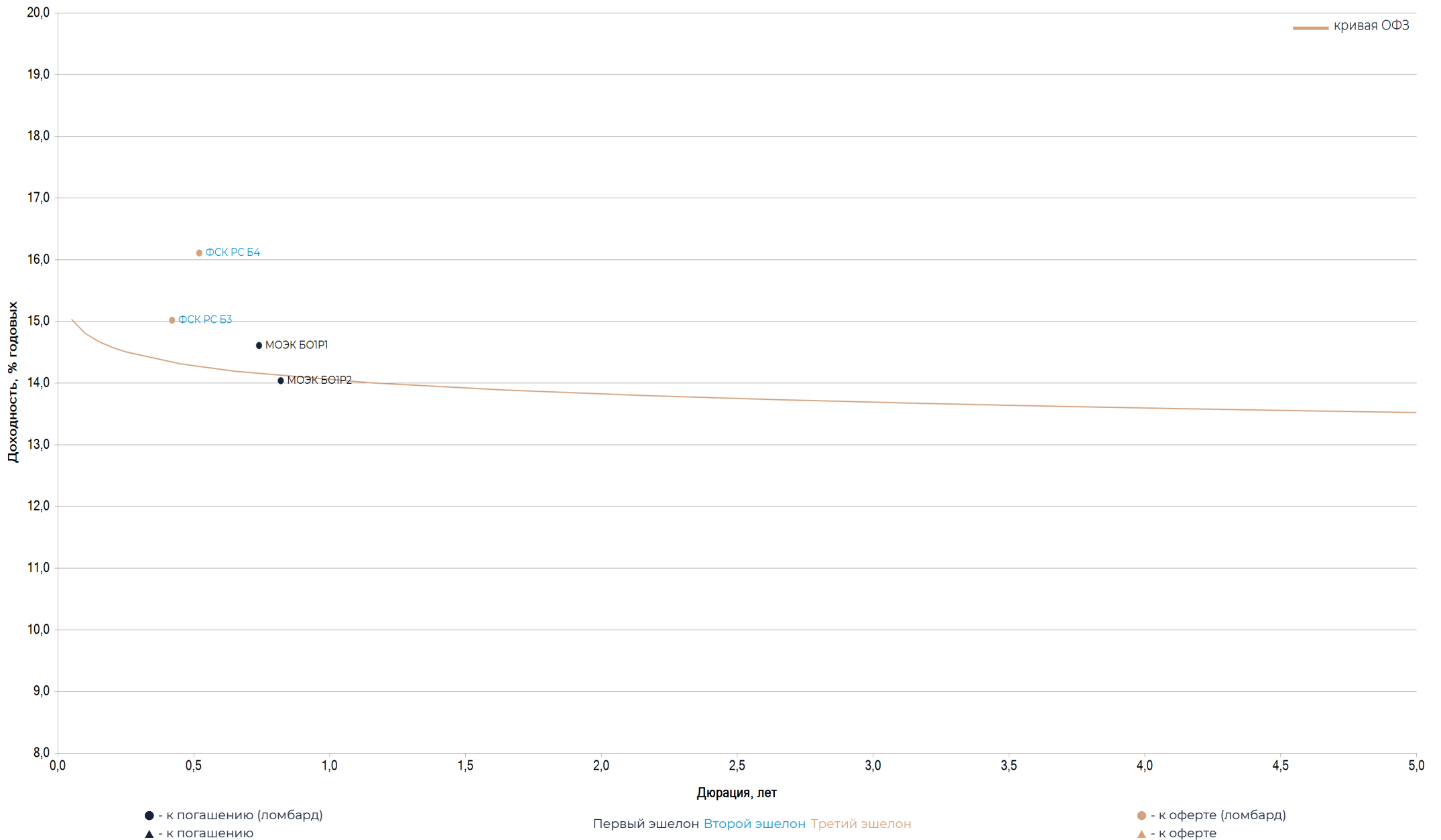


Локальный рынок: Транспорт





Локальный рынок: Электроэнергетика и теплогенерация





Локальный рынок: ОФЗ

Бумага	ISIN	Индикатив					Кредитные оценки					Даты			
		Цена	Изм. бл.	УТМ	Изм. бл.	Дюрация	Купон текущий	Ломбардн. Список	Спред к G-кривой	Рейтинги (АКРА/Эксперт РА)	Рейтинги (S/M/F)	Котир. Список	Ликвид. (0-100)	Размещение	Погашение/ Оферта
ОФЗ 26227	SU26227RMFS7	98,27	16	15,04	-66	0,22	7,40	Да	23,86	отозван/отозван		I	85	27.03.2019	17.07.2024
ОФЗ 26229	SU26229RMFS3	90,96	-7	14,18	2	1,29	7,15	Да	0,43	отозван/отозван		I	79	05.06.2019	12.11.2025
ОФЗ 26226	SU26226RMFS	89,54	-7	13,45	7	2,01	7,95	Да	-47,54	отозван/отозван		I	78	19.12.2018	07.10.2026
ОФЗ 26226	SU26226RMFS	89,54	-7	13,45	7	2,01	7,95	Да	-47,54	отозван/отозван		0	78	19.12.2018	07.10.2026
ОФЗ 26228	SU26228RMFS	77,99	-32	13,49	10	3,99	7,65	Да	5,70	отозван/отозван		I	53	24.04.2019	10.04.2030
ОФЗ 26230	SU26230RMFS1	64,62	-33	13,61	8	6,71	7,70	Да	18,00	отозван/отозван		I	71	05.06.2019	16.03.2039
ОФЗ 26222	SU26222RMFS	96,97	22	14,01	-48	0,42	7,10	Да	-60,07	отозван/отозван		I	64	03.05.2017	16.10.2024
ОФЗ 26219	SU26219RMFS4	89,28	-9	13,48	6	1,96	7,75	Да	-46,67	отозван/отозван		I	79	29.06.2016	16.09.2026
ОФЗ 26219	SU26219RMFS4	89,28	-9	13,48	6	1,96	7,75	Да	-46,67	отозван/отозван		0	79	29.06.2016	16.09.2026
ОФЗ 26207	SU26207RMFS	88,71	-84	13,50	42	2,21	8,15	Да	-34,78	отозван/отозван		I	85	22.02.2012	03.02.2027
ОФЗ 26207	SU26207RMFS	88,71	-84	13,50	42	2,21	8,15	Да	-34,78	отозван/отозван		0	85	22.02.2012	03.02.2027
ОФЗ 26212	SU26212RMFS9	82,72	-58	13,41	24	2,88	7,05	Да	-21,78	отозван/отозван		I	69	23.01.2013	19.01.2028
ОФЗ 26224	SU26224RMFS	77,51	-82	13,50	28	3,64	6,90	Да	2,24	отозван/отозван		I	42	21.02.2018	23.05.2029
ОФЗ 26218	SU26218RMFS6	78,64		13,51		4,72	8,50	Да	11,90	отозван/отозван		I	52	28.10.2015	17.09.2031
ОФЗ 26221	SU26221RMFS0	72,15	9	13,50	-2	5,40	7,70	Да	11,55	отозван/отозван		I	62	15.02.2017	23.03.2033
ОФЗ 26225	SU26225RMFS1	67,61	-75	13,57	19	5,60	7,25	Да	18,53	отозван/отозван		I	60	21.02.2018	10.05.2034
ОФЗ 29006	SU29006RMFS	101,00		13,54		0,67	14,56 (F)	Да	-88,93	отозван/отозван		I	61	31.12.2014	29.01.2025
ОФЗ 29008	SU29008RMFS	104,73	2	15,76	-7	3,31	16,49	Да	224,30	отозван/отозван		I	36	31.12.2014	03.10.2029
ОФЗ 29009	SU29009RMFS	104,63	-3	11,01	7	4,74	11,60 (F)	Да	-238,07	отозван/отозван		I	36	31.12.2014	05.05.2032
ОФЗ 29010	SU29010RMFS	104,72	-4	12,76	7	5,21	13,19 (F)	Да	-62,45	отозван/отозван		I	37	31.12.2014	06.12.2034
ОФЗ 29007	SU29007RMFS	104,23	10	8,67	-5	2,31	15,77 (F)	Да	-517,72	отозван/отозван		I	36	31.12.2014	03.03.2027
ОФЗ 52002	SU52002RMFS1	88,69	-16	6,21	5	3,64	2,50	Да	-730,44	отозван/отозван		I	64	21.03.2018	02.02.2028

*Оценка Велес Капитал



Локальный рынок: Субфедеральный сектор

Бумага	ISIN	Индикатив					Кредитные оценки					Даты			
		Цена	Изм. бп.	УТМ	Изм. бп.	Дюрация	Купон текущий	Ломбардн. Список	Спред к G-кривой	Рейтинги (АКРА/Эксперт РА)	Рейтинги (S/M/F)	Котир. Список	Ликвид. (0-100)	Размещение	Погашение/ Оферта
БелОБ2017	RU000A0JXTW	99,24		13,95		0,13	8,25	Да	-94,12	AA-(RU)/-		I	30	20.06.2017	11.06.2024
БелОБ34012	RU000A100PP	97,99	8	15,48	-24	0,26	7,80	Да	71,80	AA-(RU)/-		I	30	12.08.2019	05.08.2024
ВлгОБ35007	RU000A0JXSD	99,33	-5	13,84	55	0,11	7,90		-108,00	отозван/ruA-		I	20	02.06.2017	02.06.2024
КОМИ 14 об	RU000A0JXUD	98,93	12	14,86	-63	0,17	8,40	Да	0,39	A(RU)/-		I	19	27.06.2017	25.06.2024
КраснодКр1	RU000A0JXYS	98,17	3	15,45	-5	0,27	8,60	Да	70,11	AA-(RU)/ruAA+		I	30	11.08.2017	09.08.2024
КраснодКр2	RU000A0ZZ8X	94,94	-13	15,86	25	0,61	7,63	Да	140,72	AA-(RU)/ruAA+		I	30	05.06.2018	03.06.2025
КрасЯрКр14	RU000A0ZYFB	96,32	-16	15,88	40	0,46	7,84	Да	131,04	AA(RU)/-		I	30	09.11.2017	31.10.2024
КрасЯрКр16	RU000A0ZZM8	98,04	26	12,05	-41	0,63	8,70	Да	-240,95	AA(RU)/-		I	19	21.09.2018	12.09.2025
НАО 2017	RU000A0ZYF61	97,07	-24	13,94	53	0,48	7,80	Да	-62,38	-/отозван		III	30	09.11.2017	07.11.2024
Новсиб 8об	RU000A0JWN	94,29	94	14,23	-89	1,09	9,20	Да	-0,84	-/ruA-		I	20	30.05.2016	28.05.2026
Оренб35003	RU000A0JVM8	100,28	6	14,27	-10	0,59	14,00	Да	-20,71	AA-(RU)/-		I	30	16.07.2015	03.07.2025
Оренб35004	RU000A0ZYKH	89,72	10	13,79	-5	1,94	8,18	Да	-15,76	AA-(RU)/-		I	25	14.12.2017	02.12.2027
МФ МарЭл17	RU000A0JY031	98,08	-10	15,12	38	0,30	8,60		39,35	-/ruBBB+		I	20	30.08.2017	21.08.2024
СамарОбл12	RU000A0JWM	99,22	-10	14,80	69	0,16	9,64	Да	-7,14	AA(RU)/-		I	30	01.07.2016	21.06.2024
СПбГО35001	RU000A0ZYHX	95,53	-15	16,24	34	0,50	7,70	Да	170,85	AAA(RU)/ruAAA		I	34	06.12.2017	28.05.2025
СаратОбл17	RU000A0ZYG6	96,30	9	15,50	-15	0,50	8,10		96,30	-/ruA-		II	20	22.11.2017	20.11.2024
Якут-10 об	RU000A0ZZ7E	94,76	-5	15,82	11	0,63	7,55	Да	137,89	отозван/ruAA-		I	30	24.05.2018	15.05.2025
Якут-11 об	RU000A0ZZNJ	95,81	9	14,87	-11	0,73	8,95	Да	48,21	отозван/ruAA-		I	30	03.10.2018	24.09.2025
СвердлОб3	RU000A0JWZ7	97,05		16,05		0,49	9,80	Да	150,64	AA-(RU)/ruAA-		I	30	17.11.2016	15.11.2024
СвердлОб4	RU000A0ZYDU	93,24	-44	16,00	59	0,81	7,70	Да	166,36	AA-(RU)/ruAA-		I	30	24.10.2017	22.10.2025
ТамбовОбл3	RU000A0JXVH	99,05	40	13,11	-186	0,21	8,40	Да	-170,74	BBB+(RU)/отозван		I	26	12.07.2017	12.07.2024
ТамбовОбл17	RU000A0ZYJ18	91,10	-138	15,61	124	1,21	8,00		141,34	BBB+(RU)/отозван		I	30	05.12.2017	05.12.2025
ХМАО 11	RU000A0ZYK	95,94	-16	14,76	32	0,57	7,60	Да	27,82	AAA(RU)/-		I	30	19.12.2017	17.12.2024
ЯрОбл35017	RU000A100PR	96,20	25	15,29	-46	0,52	7,95		77,27	отозван/ruA-		I	29	12.08.2019	24.06.2025
ЯрОбл35016	RU000A0ZZEM	94,48	14	14,91	-16	0,81	7,95		56,26	отозван/ruA-		I	29	30.07.2018	21.09.2025
ЯрОбл 2017	RU000A0JXS8	92,58	20	14,49	-16	1,24	8,40	Да	29,97	отозван/ruA-		I	26	01.06.2017	20.04.2027



Локальный рынок: Банки и финансы

Бумага	ISIN	Индикатив					Кредитные оценки						Даты		
		Цена	Изм. бп.	УТМ	Изм. бп.	Дюрация	Купон текущий	Ломбардн. Список	Спред к G-кривой	Рейтинги (АКРА/Эксперт РА)	Рейтинги (S/M/F)	Котир. Список	Ликвид. (0-100)	Размещение	Погашение/ Оферта
АльфаБО-20	RU000A0JXRV	97,79	-79	36,35	1110	0,07	8,85		2140,23	AA+(RU)/ruAA+		III	20	30.05.2017	24.05.2024 (P)
АльфаБО-15	RU000A0JV0U	101,99				0,11	8,85	Да	-2566,70	AA+(RU)/ruAA+		III	10	02.12.2014	24.05.2024 (P)
АЛЬФА БО39	RU000A0ZYW	97,12	-9	15,98	32	0,34	7,75		130,35	AA+(RU)/ruAA+		III	18	06.03.2018	11.09.2024 (P)
АльфаБО-21	RU000A0ZYB	98,15	8	14,44	-4	1,91	13,05		48,05	AA+(RU)/ruAA+		III	28	02.10.2017	13.10.2026 (P)
АЛЬФА БО40	RU000A0ZYU2	97,62	-4	14,72	2	2,12	13,20		84,80	AA+(RU)/ruAA+		III	30	21.02.2018	03.03.2027 (P)
ВТБ БО-30	RU000A0JV3Q	100,73	-32	12,35	54	0,57	13,00	Да	-214,69	AAA(RU)/ruAAA		I	28	26.12.2014	13.12.2024
ВЭБ.РФ 18	RU000A0JT403	96,74	-5	16,02	18	0,39	7,67	Да	138,70	AAA(RU)/-		I	26	12.10.2012	01.10.2024 (P)
ВЭБ.РФ 19	RU000A0JT6B	102,70	212	13,01	-133	1,57	14,21	Да	-108,50	AAA(RU)/-		I	26	18.10.2012	06.04.2026 (P)
ГПБ БО-16	RU000A0JXP4	100,01	3	4,15	-443	0,01	6,10	Да	-1088,33	AA+(RU)/ruAA+		II	31	18.04.2017	18.04.2024
ГПБ БО-10	RU000A0JUVO	96,90	8	16,17	-17	0,38	8,15	Да	153,07	AA+(RU)/ruAA+		III	33	26.09.2014	26.09.2024
ГПБ БО-17	RU000A0ZYEE	96,70	5	15,21	-7	0,45	8,15		63,66	AA+(RU)/ruAA+		II	31	31.10.2017	31.10.2024
РосбанкБ26	RU000A0JWN	90,97		12,71		1,84	7,65	Да	-128,64	AAA(RU)/ruAAA		II	10	21.07.2016	21.07.2026
ЕАБР 1Р-01	RU000A0ZZDB	99,15		9,59		0,66	8,20		-485,26	-/-		I	1	24.07.2018	17.01.2025 (P)
ЕАБР11	RU000A0JS934	96,58		14,77		0,66	9,50		33,73	-/-		I	0	02.02.2018	24.01.2025
РСХБ БО9	RU000A0JWV	100,28		16,19		0,01	8,65	Да	115,66	AA(RU)/-		II	19	30.10.2015	23.04.2024 (P)
РСХБ БО13	RU000A0JUW	99,55		12,58		0,39	11,00	Да	-205,84	AA(RU)/-		II	15	10.10.2014	27.09.2024
РСХБ БО14	RU000A0JUW	100,36		10,57		0,41	11,00	Да	-406,55	AA(RU)/-		II	15	13.10.2014	30.09.2024
РСХБ 08П	RU000A0JWV6	98,48		15,57		1,84	14,25		0,00	AA(RU)/-		III	30	05.10.2016	23.09.2026 (P)
РСХБ 09П	RU000A0ZZ50	72,89		19,90		2,62	9,00		0,00	B+(RU)/-		III	30	26.04.2018	13.04.2028 (P)
РСХБ 01П	RU000A0ZZ4T1	73,03		19,83		2,78	9,00		0,00	B+(RU)/-		III	31	25.04.2018	12.04.2028 (P)
СовкомБОП1	RU000A100DZ	99,85	-11	15,99	124	0,09	13,75		104,80	AA(RU)/ruAA		I	26	30.05.2019	28.05.2024 (P)
Совком БО5	RU000A0ZYJR	99,82	-38	15,23	336	0,10	13,50		29,92	AA(RU)/ruAA		I	25	07.12.2017	04.06.2024 (P)



Локальный рынок: **Металлургия и добыча**

Бумага	ISN	Индикатив					Кредитные оценки					Даты			
		Цена	Изм, бп.	YTM	Изм, бп.	Дюрация	Купон текущий	Ломбардн. Список	Спред к G-кривой	Рейтинги (АКРА/Эксперт РА)	Рейтинги (S/M/F)	Котир. Список	Ликвид. (0-100)	Размещение	Погашение/ Оферта
ЕврХол2P1R	RU000A100P85	97,54	-3	17,73	22	0,24	7,95	Да	295,94	AA+(RU)/отозван		II	32	05.08.2019	29.07.2024
ЕврХол2P1R	RU000A100P85	97,54	-3	17,73	22	0,24	7,95	Да	295,94	AA+(RU)/отозван		0	32	05.08.2019	29.07.2024
СеверстБ06	RU000A1008W	93,41	-71	12,94	47	1,62	8,65	Да	-113,16	AAA(RU)/ruAAA		II	31	09.04.2019	02.04.2026 (P)
ТМК БО-5	RU000A0JWC	97,29	13	16,67	-30	0,40	9,75	Да	204,67	ESG-4/ruA+		III	22	13.04.2016	08.10.2024 (P)
ЧТПЗ 1P4	RU000A0JXTY7	98,99		11,22		1,72	10,40	Да	-282,39	-/ruA+		II	19	20.06.2017	15.06.2026 (P)
ЧТПЗ 1P4	RU000A0JXTY7	98,99		11,22		1,72	10,40	Да	-282,39	-/ruA+		0	19	20.06.2017	15.06.2026 (P)



Локальный рынок: Нефть и газ

Бумага	ISN	Индикатив					Кредитные оценки					Даты			
		Цена	Изм. бп.	УТМ	Изм. бп.	Дюрация	Купон текущий	Ломбардн. Список	Спред к G-кривой	Рейтинги (АКРА/Эксперт РА)	Рейтинги (S/M/F)	Котир. Список	Ликвид. (0-100)	Размещение	Погашение/ Оферта
ГазпромБ23	RU000A0ZZET	93,01	22	14,81	-21	1,05	8,10	Да	56,39	AAA(RU)/ruAAA		I	31	31.07.2018	29.07.2025 (P)
ГазпромБ22	RU000A0ZZES	92,88	7	14,94	-6	1,05	8,10	Да	69,46	AAA(RU)/ruAAA		I	31	31.07.2018	29.07.2025 (P)
ГазпромКР2	RU000A100LL8	98,47	35	15,01	-161	0,20	7,80	Да	19,20	AAA(RU)/-		II	32	18.07.2019	11.07.2024
ГазпромКБ1	RU000A0ZYUV	93,65	52	16,02	-74	0,71	7,15	Да	162,82	AAA(RU)/-		II	24	27.02.2018	21.02.2025 (P)
ГазпрнефБ3	RU000A0JWK	100,00		7,78		0,11	7,75	Да	-714,57	AAA(RU)/ruAAA		III	20	09.06.2016	03.06.2024 (P)
Газпнф1Р4R	RU000A0ZYLC	96,15	39	14,47	-68	0,56	7,70	Да	-2,49	AAA(RU)/ruAAA		III	31	21.12.2017	12.12.2024
Роснфт1Р4	RU000A0JXQK	99,81		16,84		0,02	8,50	Да	182,15	AAA(RU)/ruAAA		I	38	04.05.2017	02.05.2024 (P)
Роснфт2Р8	RU000A100KY3	98,39	28	15,83	-132	0,20	7,95	Да	100,91	AAA(RU)/ruAAA		I	26	15.07.2019	11.07.2024 (P)
РоснфтБО9	RU000A0JV219	96,86	31	15,39	-57	0,52	9,40	Да	86,53	AAA(RU)/ruAAA		II	20	11.12.2014	28.11.2024
Роснфт1Р2	RU000A0JX355	98,75	22	15,49	-140	0,54	7,00	Да	97,89	AAA(RU)/ruAAA		II	24	23.12.2016	18.12.2024 (P)
Роснфт1Р1	RU000A0JX132	101,63		1,04		0,61	7,00	Да	-1347,24	AAA(RU)/ruAAA		I	5	07.12.2016	02.12.2024 (P)
Роснфт2Р4	RU000A0ZYT4	95,34	35	14,75	-50	0,69	8,00	Да	34,21	AAA(RU)/ruAAA		I	35	15.02.2018	11.02.2025 (P)
Роснфт2Р5	RU000A0ZVU	86,74	3	13,99	-1	2,85	9,00	Да	34,94	AAA(RU)/ruAAA		I	31	02.03.2018	18.02.2028
Славнеф1Р2	RU000A1007H	91,01		15,23		1,53	9,00	Да	114,00	-/ruAA		II	11	28.03.2019	24.03.2026 (P)
ТрнфБО1Р8	RU000A0ZYDD	91,88	-47	14,66	42	1,24	7,90	Да	47,46	-/ruAAA		I	32	19.10.2017	09.10.2025



Локальный рынок: Химическая промышленность

Бумага	ISN	Индикатив					Кредитные оценки					Даты			
		Цена	Изм, бп.	YTM	Изм, бп.	Дюрация	Купон текущий	Ломбардн. Список	Спред к G-кривой	Рейтинги (АКРА/Эксперт РА)	Рейтинги (S/M/F)	Котир. Список	Ликвид. (0-100)	Размещение	Погашение/ Оферта
Акрон Б1Р1	RU000A0JWV8	82,94	53	11,49	-29	2,12	3,00	Да	-241,13	-/ruAA		II	16	06.10.2016	24.09.2026
Акрон Б1Р2	RU000A0JXSS1	86,47	-2	10,44	1	2,57	5,00	Да	-330,19	-/ruAA		II	12	06.06.2017	25.05.2027
НКНХ 1Р-01	RU000A0ZZZ17	92,91	17	15,25	-13	1,31	9,75	Да	108,36	AAA(RU)/ruAAA		III	31	20.12.2018	16.12.2025 (P)



Локальный рынок: Потребительский сектор

Бумага	ISN	Индикатив					Кредитные оценки					Даты			
		Цена	Изм, бп.	УТМ	Изм, бп.	Дюрация	Купон текущий	Ломбардн. Список	Спред к G-кривой	Рейтинги (АКРА/Эксперт РА)	Рейтинги (S/M/F)	Котир. Список	Ликвид. (0-100)	Размещение	Погашение/ Оферта
АЗБУКАВКП1	RU000A100HE1	98,83	77	18,85	-67	0,15	11,00		398,01	A-(RU)/-		II	30	28.06.2019	26.06.2024 (P)
Магнит2P04	RU000A1036H9	98,92	-12	17,13	138	0,10	7,05	Да	220,02	AAA(RU)/ruAAA		II	31	02.06.2021	29.05.2024
МагнитP05	RU000A1036M	99,05	33	15,86	-296	0,10	7,05	Да	93,58	AAA(RU)/ruAAA		II	22	02.06.2021	29.05.2024
О'КЕЙ Б1P2	RU000A1009Z8	94,77	57	16,68	-65	0,81	9,90		234,00	-/ruA-		III	30	19.04.2019	16.04.2025 (P)



Локальный рынок: Телекомы и медиа

Бумага	ISIN	Индикатив					Кредитные оценки						Даты		
		Цена	Изм. бл.	УТМ	Изм. бл.	Дюрация	Купон текущий	Ломбардн. Список	Спред к G-кривой	Рейтинги (АКРА/Эксперт РА)	Рейтинги (S/M/F)	Котир. Список	Ликвид. (0-100)	Размещение	Погашение/ Оферта
Система1P8	RU000A0ZYW	97,49	-97	16,88	311	0,31	9,00		217,59	AA-(RU)/ruAA-		I	31	07.03.2018	02.09.2024 (P)
СистемБ1P4	RU000A0JWY	99,00	-13	15,08	15	0,83	13,50	Да	74,07	AA-(RU)/ruAA-		I	30	11.11.2016	07.05.2025 (P)
СистемБ1P5	RU000A0JWZY	100,00	1	15,63	-1	1,04	14,80	Да	137,93	AA-(RU)/ruAA-		I	31	25.11.2016	20.08.2025 (P)
Систем1P7	RU000A0ZYQY	89,48	10	17,02	-8	1,04	6,90	Да	277,47	AA-(RU)/ruAA-		I	31	02.02.2018	30.07.2025 (P)
Систем1P10	RU000A1008J4	92,56	13	16,47	-11	1,18	9,90	Да	226,72	AA-(RU)/ruAA-		I	31	05.04.2019	01.10.2025 (P)
Систем1P10	RU000A1008J4	92,56	13	16,47	-11	1,18	9,90	Да	226,72	AA-(RU)/ruAA-		O	31	05.04.2019	01.10.2025 (P)
СистемБ1P1	RU000A0JVUK	94,02	-89	15,80	79	1,19	10,50	Да	159,83	AA-(RU)/ruAA-		I	29	13.10.2015	30.09.2025
Система1P9	RU000A1005L6	92,74	6	16,57	-4	1,46	11,30	Да	245,41	AA-(RU)/ruAA-		I	31	06.03.2019	02.03.2026 (P)
СистемБ1P6	RU000A0JXN21	90,22	-30	15,25	15	2,23	10,50	Да	142,01	AA-(RU)/ruAA-		I	31	07.04.2017	26.03.2027
Систем1P11	RU000A100N12	89,67	-12	15,57	6	2,36	10,90	Да	178,92	AA-(RU)/ruAA-		I	32	29.07.2019	22.07.2027 (P)
Систем1P11	RU000A100N12	89,67	-12	15,57	6	2,36	10,90	Да	178,92	AA-(RU)/ruAA-		O	32	29.07.2019	22.07.2027 (P)
ВымпелКБ03	RU000A0JVUP	95,41		14,01		1,22	10,00	Да	-18,74	AA-(RU)/-		III	13	16.10.2015	03.10.2025
МТС 1P-09	RU000A100A66	96,77	-21	16,41	55	0,42	8,60	Да	181,30	AAA(RU)/ruAAA		I	23	22.04.2019	14.10.2024
МТС 1P-06	RU000A0ZYW	94,15	-2	15,20	5	0,74	7,25	Да	81,42	AAA(RU)/ruAAA		I	21	07.03.2018	26.02.2025
МТС 1P-10	RU000A100HU	93,51	29	14,76	-30	1,00	8,00	Да	48,79	AAA(RU)/ruAAA		I	32	03.07.2019	25.06.2025
Ростел1P1R	RU000A0JWWT	97,52	59	14,18	-164	0,36	7,30	Да	-49,04	AA+(RU)/-		I	22	22.09.2016	17.09.2024 (P)
Ростел1P4R	RU000A0ZYYE	100,00	-28	15,50	37	0,74	15,00	Да	112,52	AA+(RU)/-		I	33	16.03.2018	13.03.2025 (P)
РостелБО-1	RU000A0JVFC	94,03		13,51		0,91	7,00	Да	-80,12	AA+(RU)/-		I	18	29.05.2015	16.05.2025
Ростел1P3R	RU000A0ZYG5	92,81	-18	14,98	16	1,25	9,20	Да	79,63	AA+(RU)/-		I	31	21.11.2017	14.11.2025 (P)



Локальный рынок: Строительство и недвижимость

Бумага	ISN	Индикатив					Кредитные оценки					Даты			
		Цена	Изм, бп.	УТМ	Изм, бп.	Дюрация	Купон текущий	Ломбардн. Список	Спред к G-кривой	Рейтинги (АКРА/Эксперт РА)	Рейтинги (S/M/F)	Котир. Список	Ликвид. (0-100)	Размещение	Погашение/ Оферта
АВТОБФ БП1	RU000A0JXQ51	100,15		20,67		0,01	10,00	Да	-2262,05	-/ruA+		III	24	28.04.2017	19.04.2024
РСГ-ФинБ01	RU000A0JUAG	100,44		9,52		0,07	15,50	Да	-544,26	BBB+(RU)/отозван		III	16	26.11.2013	16.05.2024 (P)



Локальный рынок: Машиностроение

Бумага	ISN	Индикатив					Кредитные оценки					Даты			
		Цена	Изм, бп.	УТМ	Изм, бп.	Дюрация	Купон текущий	Ломбардн. Список	Спред к G-кривой	Рейтинги (АКРА/Эксперт РА)	Рейтинги (S/M/F)	Котир. Список	Ликвид. (0-100)	Размещение	Погашение/ Оферта
КАМАЗ БО10	RU000A0ZZ87	99,11	6	23,18	-42	1,07	12,66 (F)	Да	896,47	AA+(RU)/ruAA		II	30	29.05.2018	10.05.2033
ИУОМЗ Б-П1	RU000A100EV2	98,00		19,36		0,10	1,00	Да	443,01	-/ruA-		III	14	06.06.2019	04.06.2024 (P)



Локальный рынок: Транспорт

Бумага	ISIN	Индикатив					Кредитные оценки						Даты		
		Цена	Изм. бл.	УТМ	Изм. бл.	Дюрация	Купон текущий	Ломбардн. Список	Спред к G-кривой	Рейтинги (АКРА/Эксперт РА)	Рейтинги (S/M/F)	Котир. Список	Ликвид. (0-100)	Размещение	Погашение/ Оферта
ПКТ 03	RU000A0JWB	85,61	-23	16,03	18	1,57	6,50	Да	195,08	AA(RU)/ruAA-		II	21	30.03.2016	18.03.2026
ПочтаРБ1Р2	RU000A0JXRD	99,32	-5	16,72	106	0,07	7,05	Да	175,25	AA+(RU)/-		III	26	23.05.2017	17.05.2024 (P)
ПочтаРБ1Р4	RU000A0ZZ5H	95,46	148	12,88	-93	1,59	9,90	Да	-119,82	AA+(RU)/-		III	18	07.05.2018	30.04.2026 (P)
ПочтаРБ1Р3	RU000A0JXS59	90,02	-64	16,22	43	1,60	9,85	Да	214,89	AA+(RU)/-		III	24	31.05.2017	25.05.2026 (P)
РЖД 1Р-07R	RU000A0ZZ9R	98,85	7	16,35	-39	0,12	7,30	Да	144,32	AAA(RU)/ruAAA		I	31	14.06.2018	11.06.2024 (P)
РЖД-19 обл	RU000A0JQ7Z	98,73	30	14,02	-141	0,20	7,85	Да	-80,43	AAA(RU)/ruAAA		II	31	27.07.2009	08.07.2024
РЖД-41 обл	RU000A0JX1S1	95,74	101	16,78	-192	0,53	8,90	Да	226,89	AAA(RU)/ruAAA		III	30	15.12.2016	09.12.2024 (P)
РЖД-23 обл	RU000A0JQRD	95,61	27	14,65	-41	0,64	7,85	Да	20,86	AAA(RU)/ruAAA		II	31	04.02.2010	16.01.2025
РЖД-28 обл	RU000A0JTU8	100,45	-32	14,96	40	0,79	15,00	Да	60,60	AAA(RU)/ruAAA		II	37	09.04.2013	28.03.2025 (P)
РЖД 1Р-06R	RU000A0ZZ4P	94,95	40	15,68	-49	0,84	9,45	Да	134,99	AAA(RU)/ruAAA		II	22	23.04.2018	17.04.2025 (P)
РЖД Б01Р1R	RU000A0JXN0	94,06	-22	15,58	26	0,90	9,05	Да	128,19	AAA(RU)/ruAAA		I	31	07.04.2017	30.05.2025 (P)
РЖД Б01Р4R	RU000A0JXZB	93,34	-1	14,45	2	1,09	8,25	Да	21,37	AAA(RU)/ruAAA		I	31	17.08.2017	12.08.2025 (P)
РЖД 1Р-05R	RU000A0ZYU0	88,47	-2	15,27	3	1,48	7,30	Да	115,91	AAA(RU)/ruAAA		I	32	20.02.2018	13.02.2026 (P)
РЖД Б01Р2R	RU000A0JXQ4	90,78	26	14,42	-17	1,57	8,50	Да	33,95	AAA(RU)/ruAAA		I	31	27.04.2017	21.04.2026 (P)
РЖД БО-07	RU000A0JWC	89,71	12	14,47	-8	1,59	7,75	Да	39,43	AAA(RU)/ruAAA		II	25	06.04.2016	25.03.2026
РЖД-32 обл	RU000A0JSGV	91,44	25	14,95	-15	1,72	9,80	Да	92,72	AAA(RU)/ruAAA		I	30	20.07.2012	08.07.2026 (P)
РЖД 1Р-14R	RU000A1008D	85,78	-6	13,45	2	3,44	9,10	Да	-5,72	AAA(RU)/ruAAA		I	30	04.04.2019	04.05.2029
РЖД 1Р-13R	RU000A1007Z2	86,21	-10	13,39	3	3,51	9,10	Да	-10,29	AAA(RU)/ruAAA		I	30	01.04.2019	19.03.2029
ФПК 1Р-03	RU000A0ZYX6	97,06	41	16,29	-126	0,32	7,20	Да	158,79	AA+(RU)/-		II	31	07.03.2018	02.09.2024 (P)



Локальный рынок: Электроэнергетика и теплогенерация

Бумага	ISN	Индикатив					Кредитные оценки					Даты			
		Цена	Изм, бп.	YTM	Изм, бп.	Дюрация	Купон текущий	Ломбардн. Список	Спред к G-кривой	Рейтинги (АКРА/Эксперт РА)	Рейтинги (S/M/F)	Котир. Список	Ликвид. (0-100)	Размещение	Погашение/ Оферта
ЖКХРСЯ БО1	RU000A100PB	98,55	-8	19,83	39	0,23	13,25		504,95	-/ruBBB+		III	30	06.08.2019	02.08.2024 (P)
МОЭК БО1Р1	RU000A1005H	95,35	54	14,61	-74	0,74	8,25	Да	22,52	-/ruAAA		II	18	06.03.2019	26.02.2025
МОЭК БО1Р2	RU000A100AN	96,21	-67	14,04	75	0,82	9,40	Да	-30,36	-/ruAAA		II	20	24.04.2019	16.04.2025
ФСК РС-22	RU000A0JSQ5	98,51		15,35		0,24	9,15	Да	55,92	AAA(RU)/ruAAA		II	18	08.08.2012	31.07.2024 (P)
ФСК РС Б3	RU000A0ZYDH	97,11	3	15,02	-4	0,42	8,00	Да	40,90	AAA(RU)/ruAAA		I	28	20.10.2017	18.10.2024 (P)
ФСК РС Б4	RU000A0ZYJ91	95,82	-34	16,11	71	0,52	8,00	Да	158,77	AAA(RU)/ruAAA		II	30	06.12.2017	04.12.2024 (P)



Департамент активных операций

Екатерина Писаренко

Зам. генерального директора - директор департамента
EPisarenko@veles-capital.ru

Артур Навроцкий

Начальник управления доверительных операций
ANavrotsky@veles-capital.ru

Тарас Ковальчук

Заместитель начальника отдела по работе с еврооблигациями
TKovalchuk@veles-capital.ru

Владимир Наумов

Старший трейдер Управление операций на рынке акций
VNaumov@veles-capital.ru

Илья Фомичев

Специалист Отдела диллерских операций
IFomichev@veles-capital.ru

Сергей Юньков

Старший специалист Управления по работе с долговыми обязательствами
SYunkov@veles-capital.ru

Оксана Степанова

Заместитель начальника управления
OStepanova@veles-capital.ru

Игорь Суптеля

Ведущий трейдер
ISuptelya@veles-capital.ru

Олег Вязовецков

Ведущий специалист
OVyazovetskov@veles-capital.ru

Наталья Котлова

Ведущий специалист
VKotkova@veles-capital.ru

Екатерина Кокина

Ведущий специалист
EKokina@veles-capital.ru

Аналитический департамент

Иван Манаенко

Директор департамента
IManaenko@veles-capital.ru

Юрий Кравченко

Банковский сектор, Денежный рынок
YKravchenko@veles-capital.ru

Артем Михайлин

Телекоммуникации, IT, Потребительский сектор
AMykhailin@veles-capital.ru

Василий Данилов

Металлы и добыча, Глобальные рынки
VDanilov@veles-capital.ru

Елена Кожухова

Рынок акций, Драгоценные металлы
EKozhukhova@veles-capital.ru

Сергей Жителев

Металлы и добыча, Глобальные рынки
SZhitelev@veles-capital.ru

Эльза Газизова

Металлы и добыча, Глобальные рынки
EGazizova@veles-capital.ru

Россия, Москва, 123610, Краснопресненская наб.,
д. 12, под. 7, эт. 18
Телефон: +7 (495) 258 1988, факс: +7 (495) 258 19 89
www.veles-capital.ru