Велес Капитал
ИНВЕСТИЦИОННАЯ КОМПАНИЯ

29 марта 2024 г.

Технический мониторинг долгового рынка

Содержание

Карты доходности локального рынка

ОФЗ	3
Первый и второй эшелоны (короткие)	4
Первый и второй эшелоны (длинные)	5
High yield	6
Субфедеральный сектор (короткие)	7
Субфедеральный сектор (длинные)	8
Банки и финансы (короткие)	9
Банки и финансы (длинные)	10
Корпоративный сектор (короткие)	11
Корпоративный сектор (длинные)	12
Корпоративный сектор (длинные) - 2	13
Металлургия и добыча	14
Нефть и газ	15
Химическая промышленность	16
Потребительский сектор	17
Телекомы и медиа	18
Строительство и недвижимость	19
Машиностроение	20
Транспорт	21
Электроэнергетика и теплогенерация	22

Таблицы: локальный рынок

ОФЗ	23
Субфедеральный сектор	24
Банки и финансы	25
Металлургия и добыча	26
Нефть и газ	27
Химическая промышленность	28
Потребительский сектор	29
Телекомы и медиа	30
Строительство и недвижимость	31
Машиностроение	32
Транспорт	33
Электроэнергетика и теплогенерация	34

Локальный рынок: ОФЗ

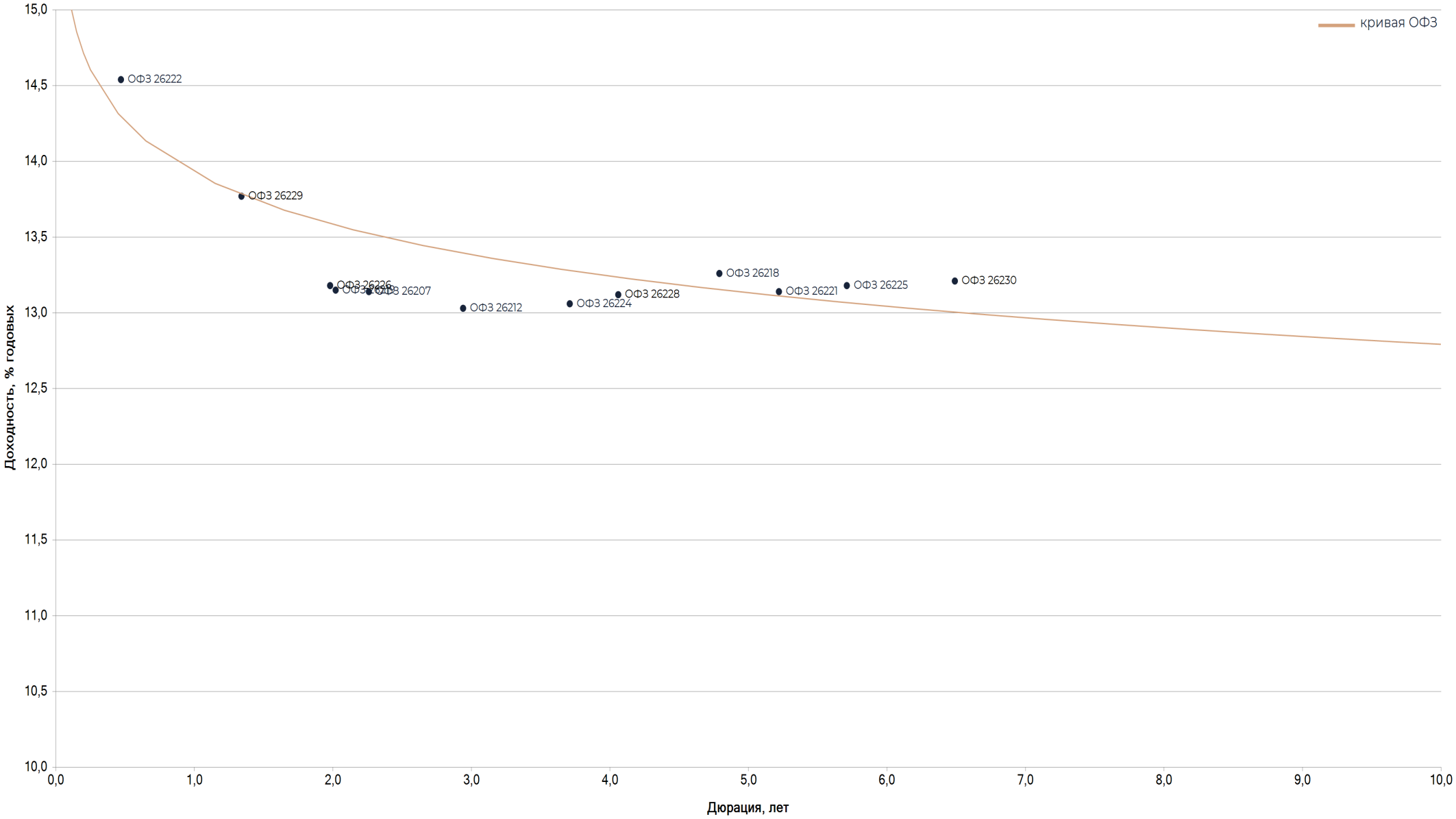

● - YTM для классических ОФЗ
● - YTM для ОФЗ, привязанных к Ruonia

Первый эшелон Второй эшелон Третий эшелон

Локальный рынок: Первый и второй эшелоны (короткие)

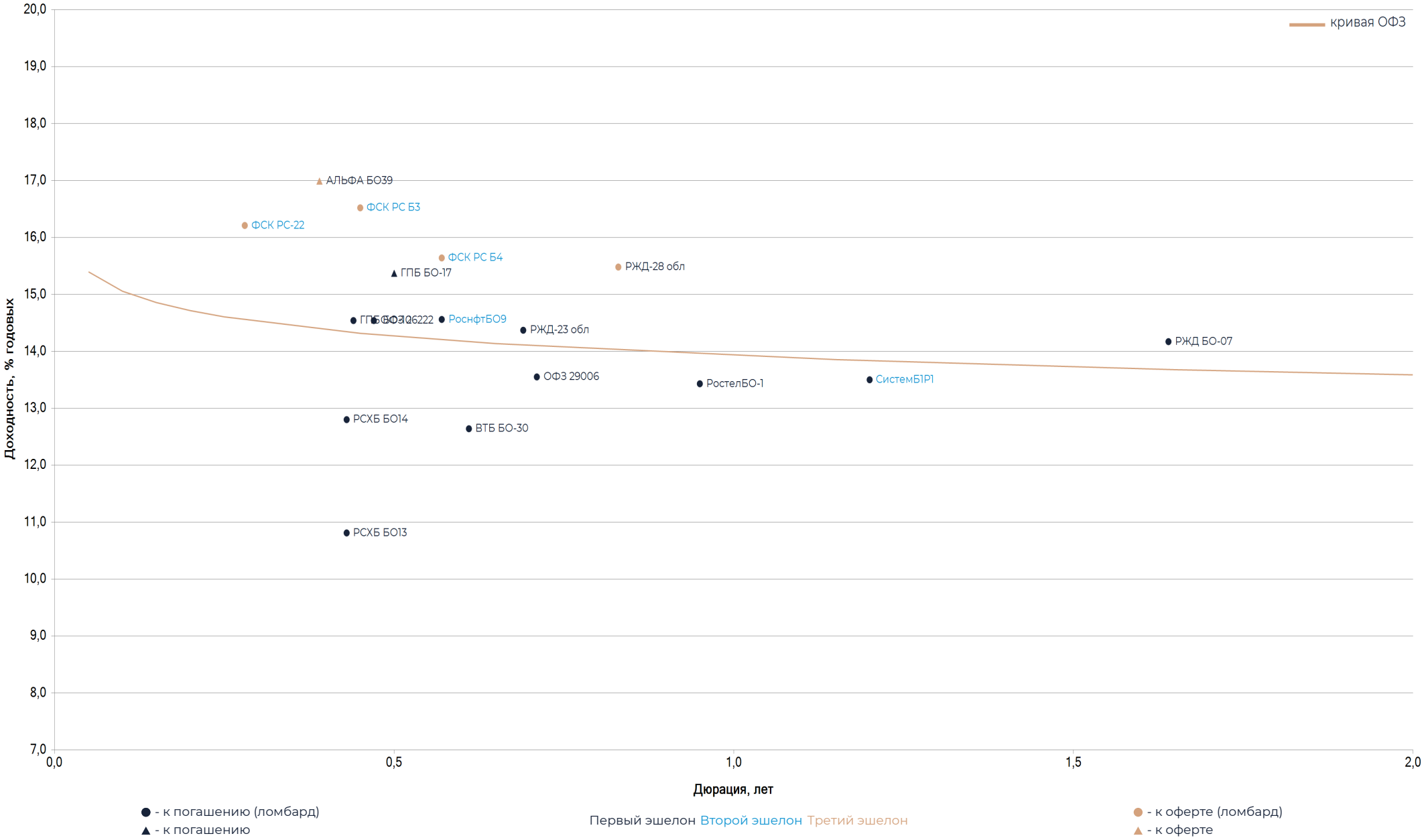

● - к погашению (ломбард)
▲ - к погашению

Первый эшелон Второй эшелон Третий эшелон

● - к оферте (ломбард)
▲ - к оферте

Локальный рынок: Первый и второй эшелоны (длинные)

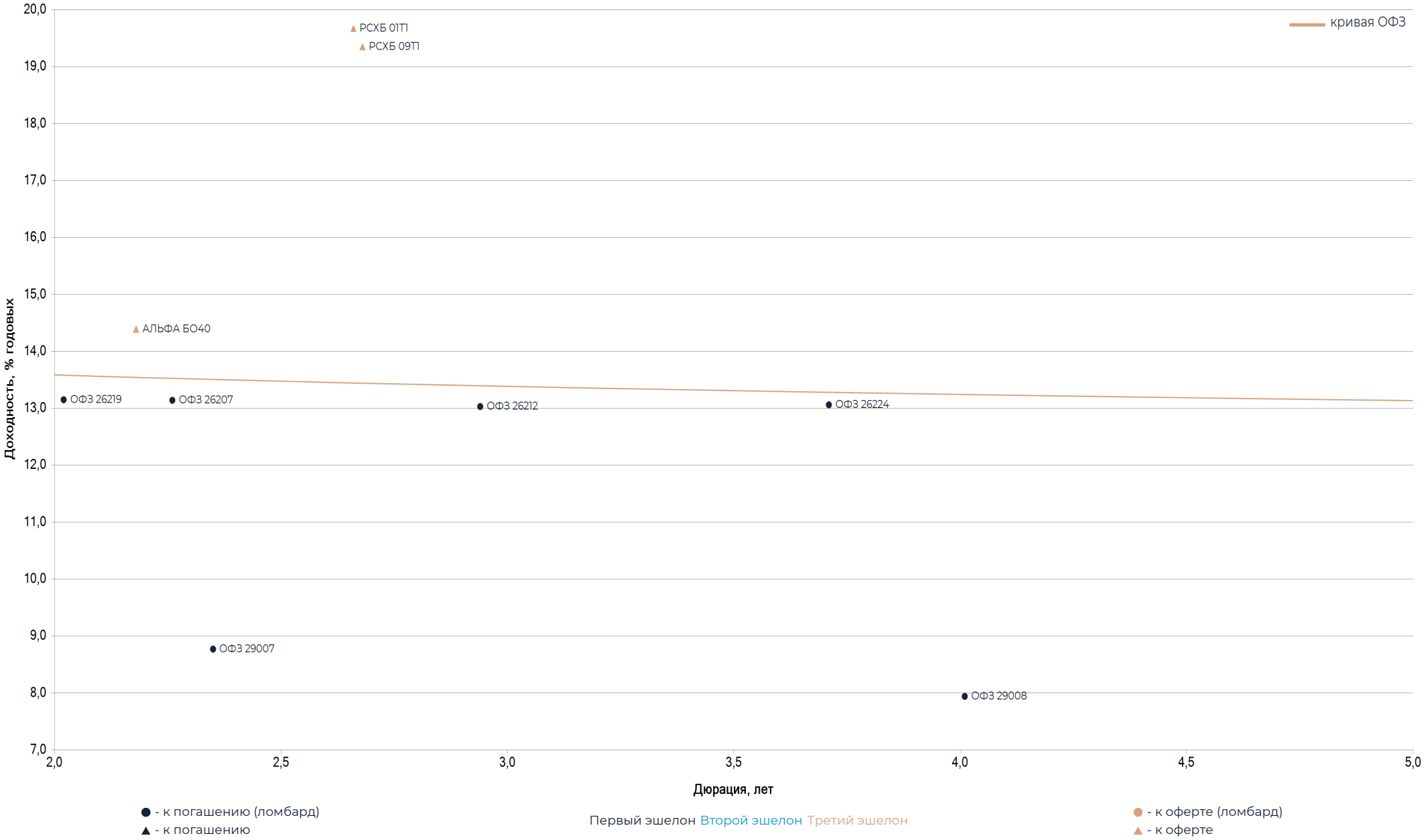

Локальный рынок: High yield

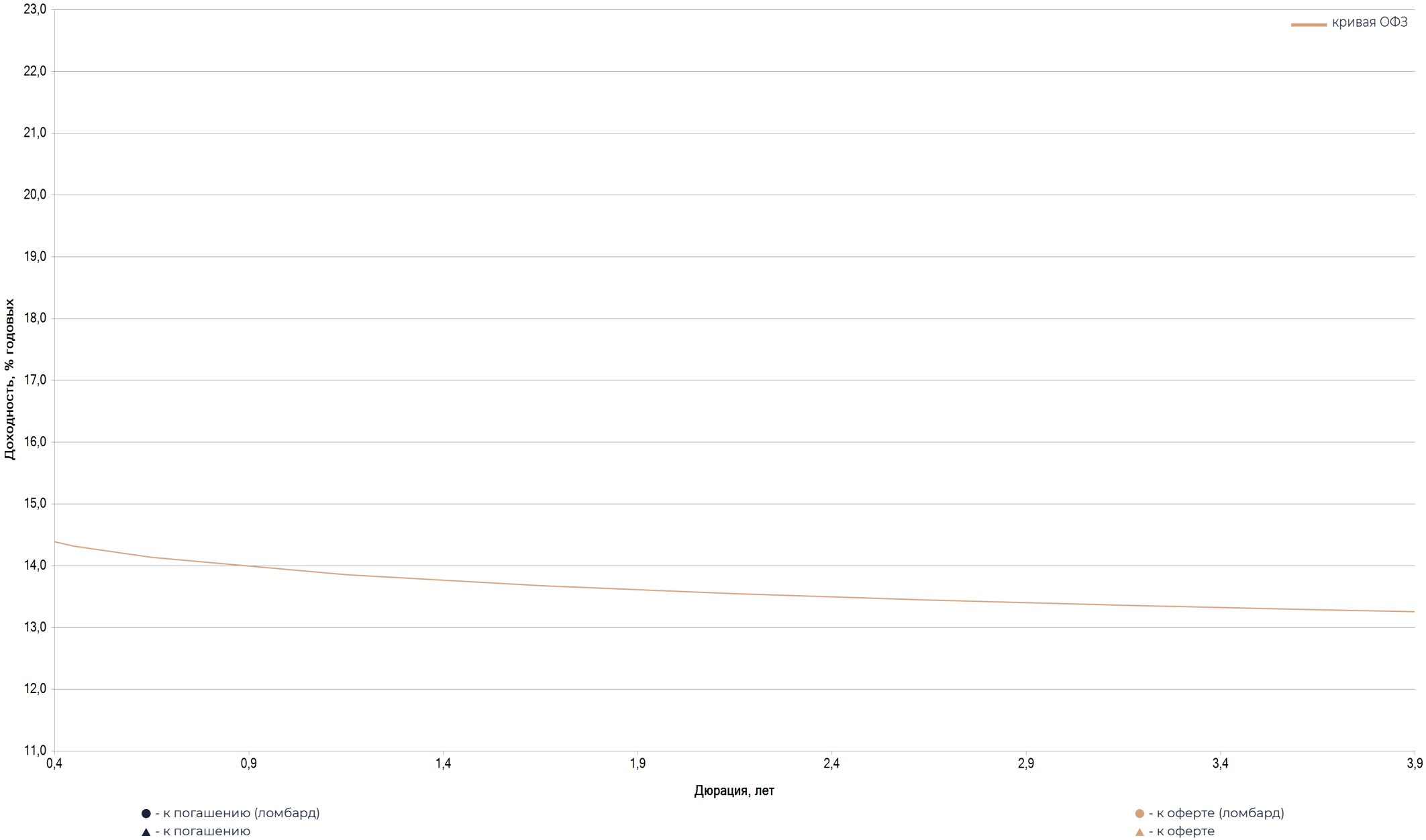

Локальный рынок: Субфедеральный сектор (короткие)

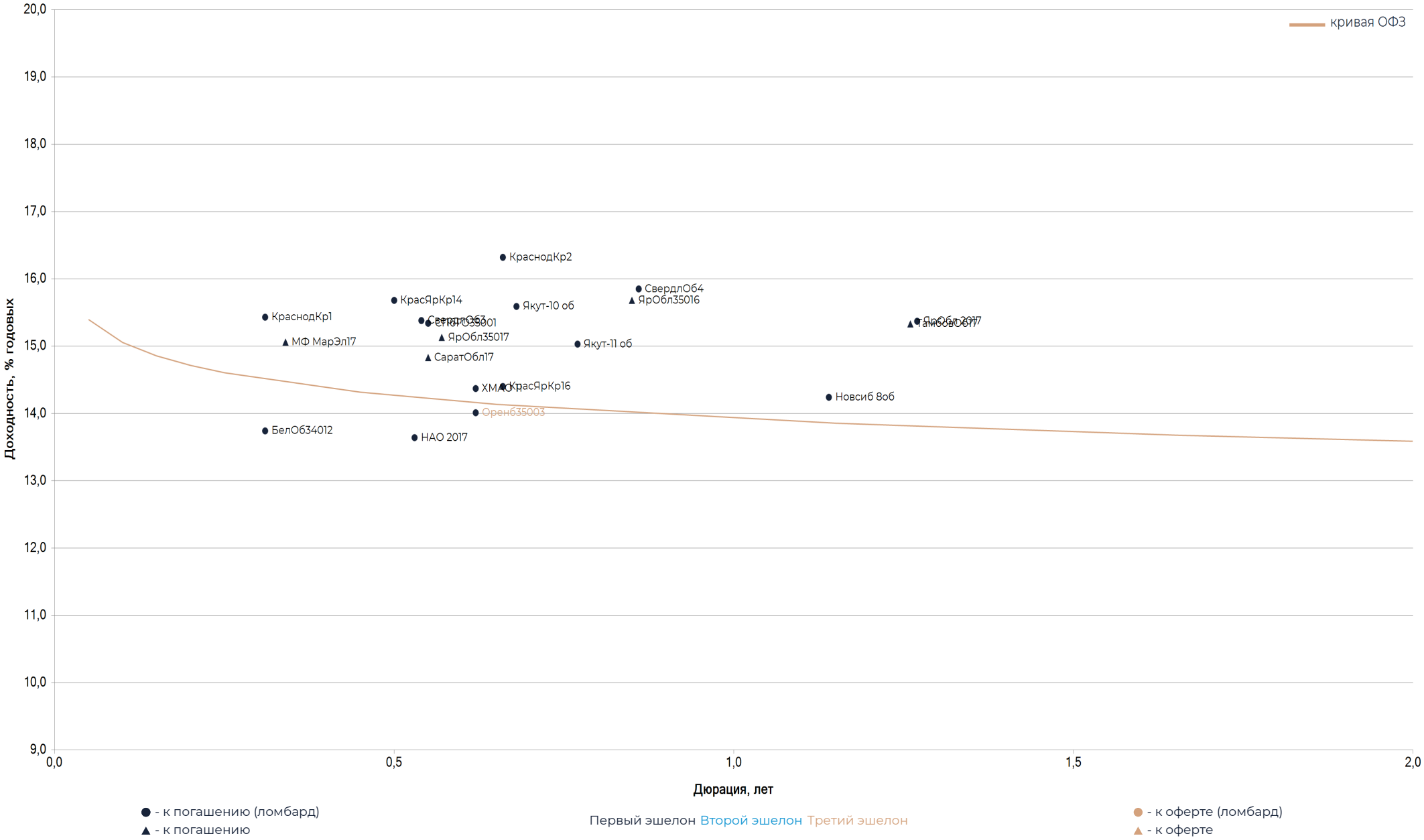

● - к погашению (ломбард)
▲ - к погашению

Первый эшелон Второй эшелон Третий эшелон

● - к оферте (ломбард)
▲ - к оферте

Локальный рынок: Субфедеральный сектор (длинные)

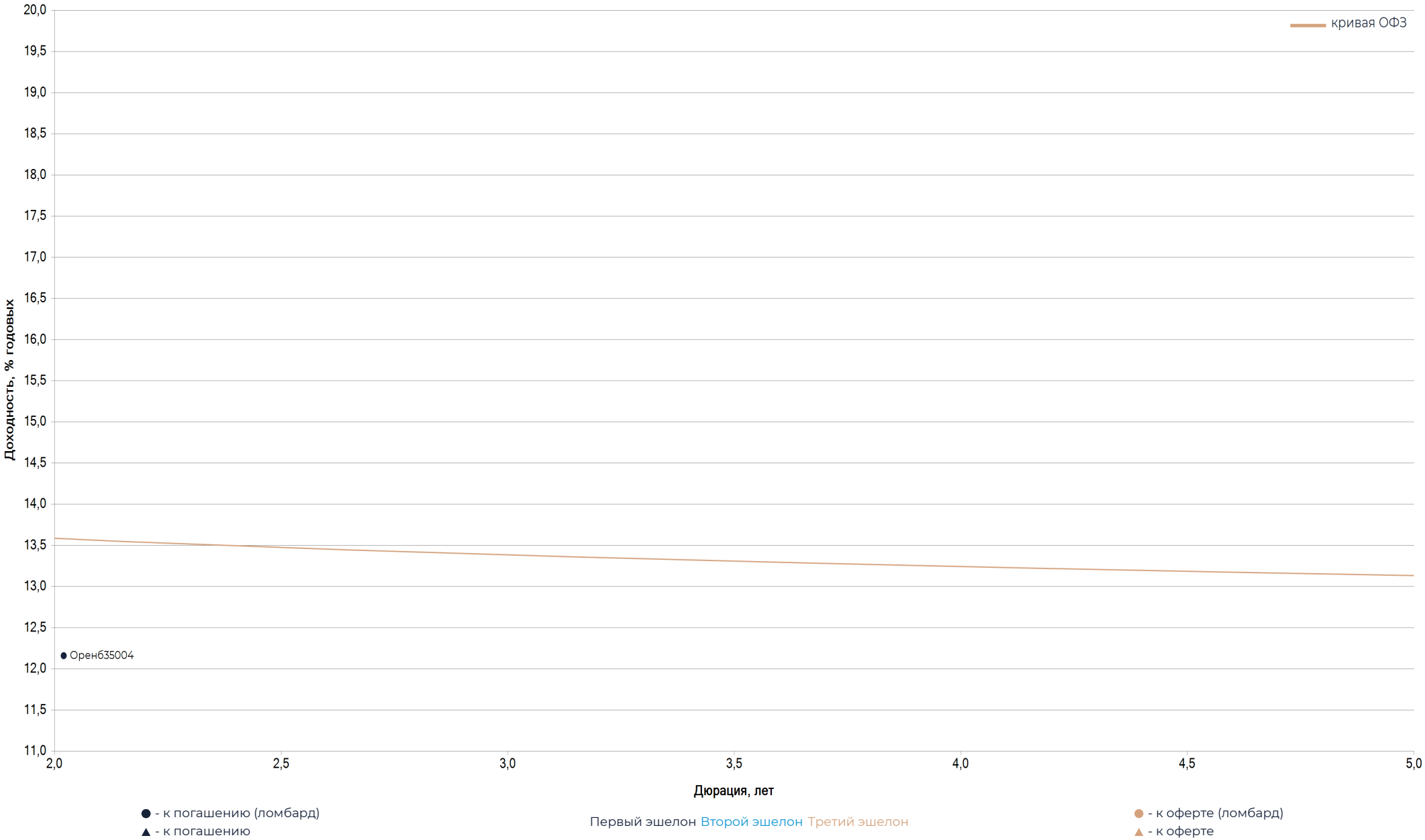

Локальный рынок: Банки и финансы (короткие)

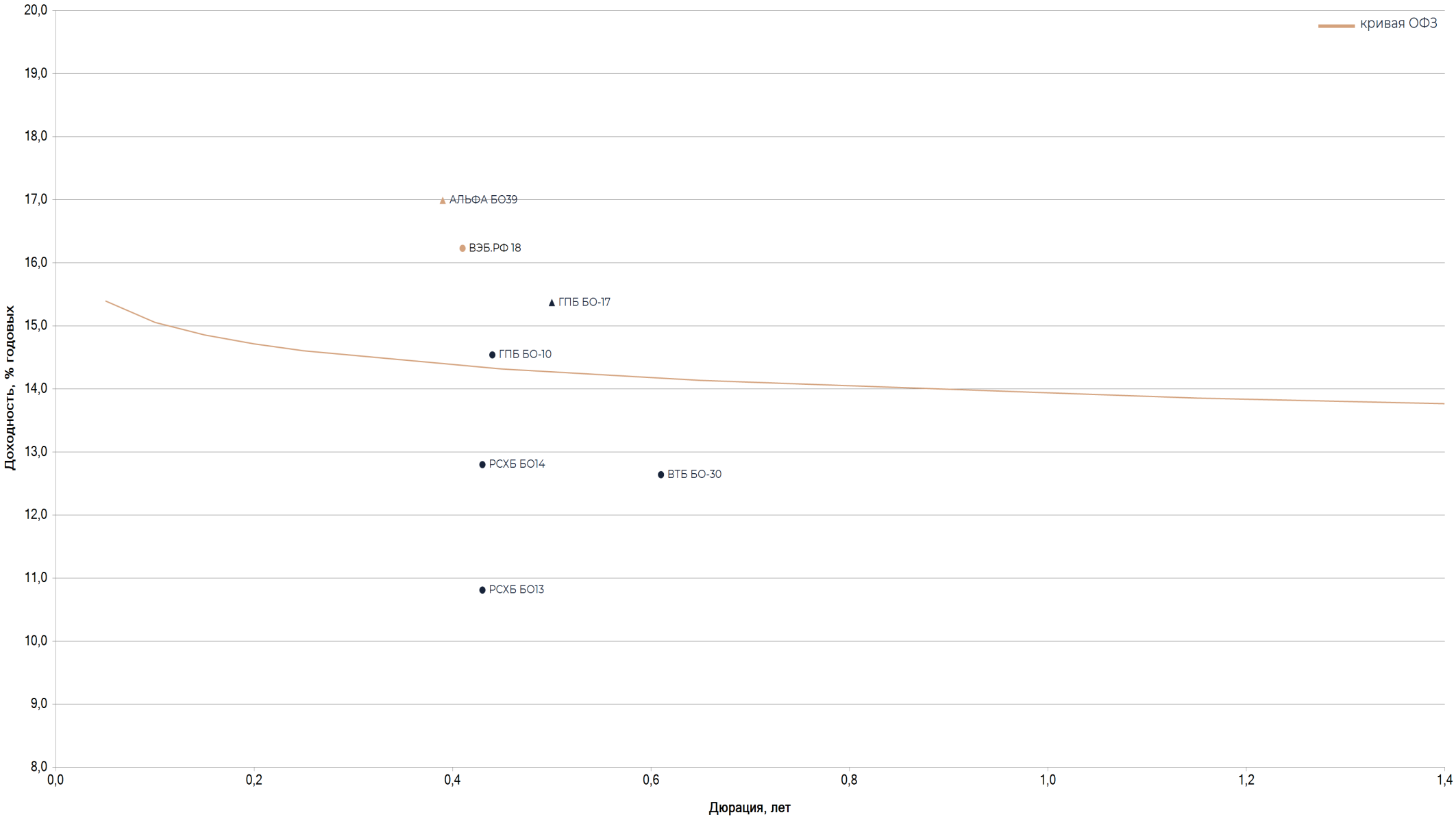

● - к погашению (ломбард)
▲ - к погашению

Первый эшелон Второй эшелон Третий эшелон

● - к оферте (ломбард)
▲ - к оферте

Локальный рынок: Банки и финансы (длинные)

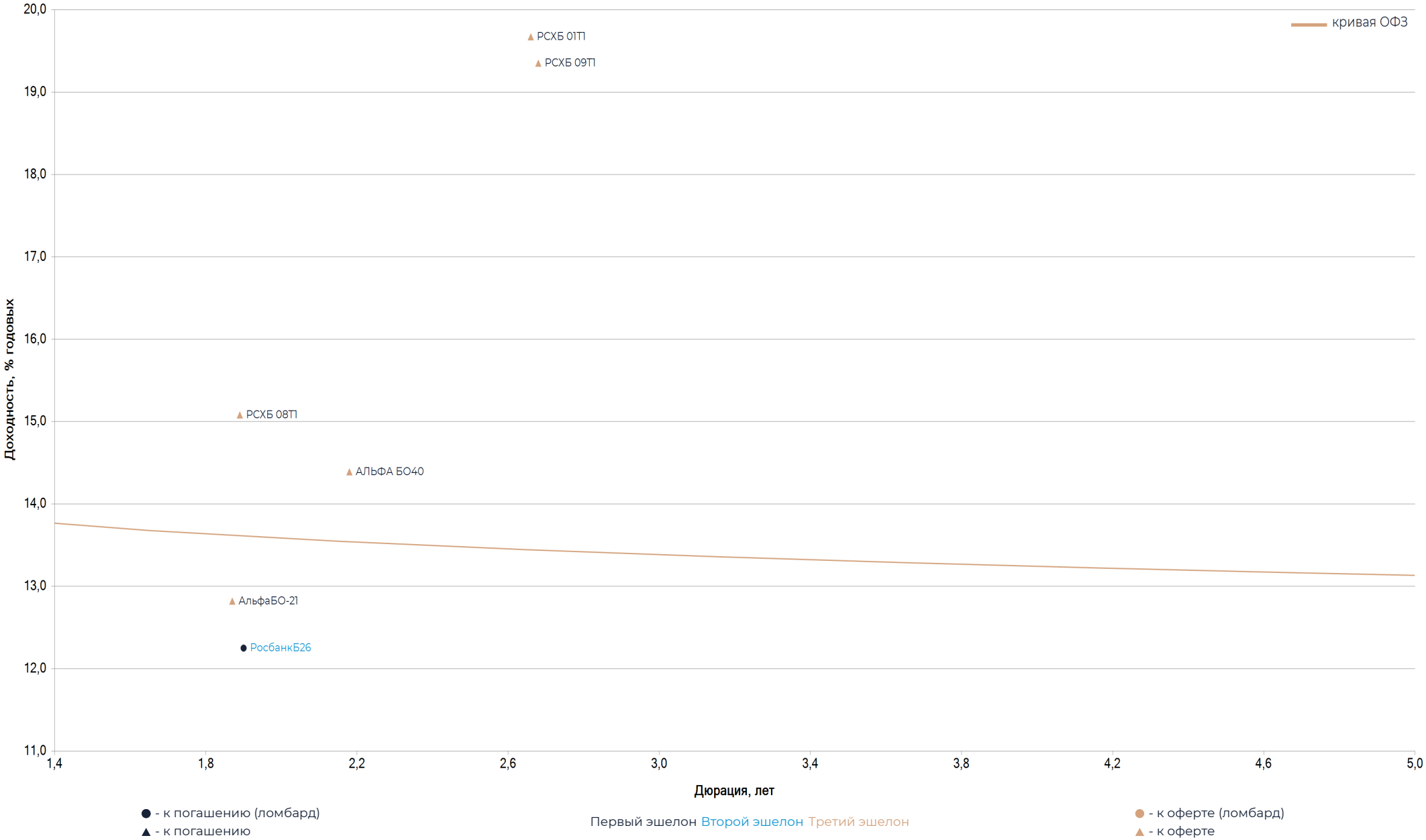

Локальный рынок: Корпоративный сектор (короткие)

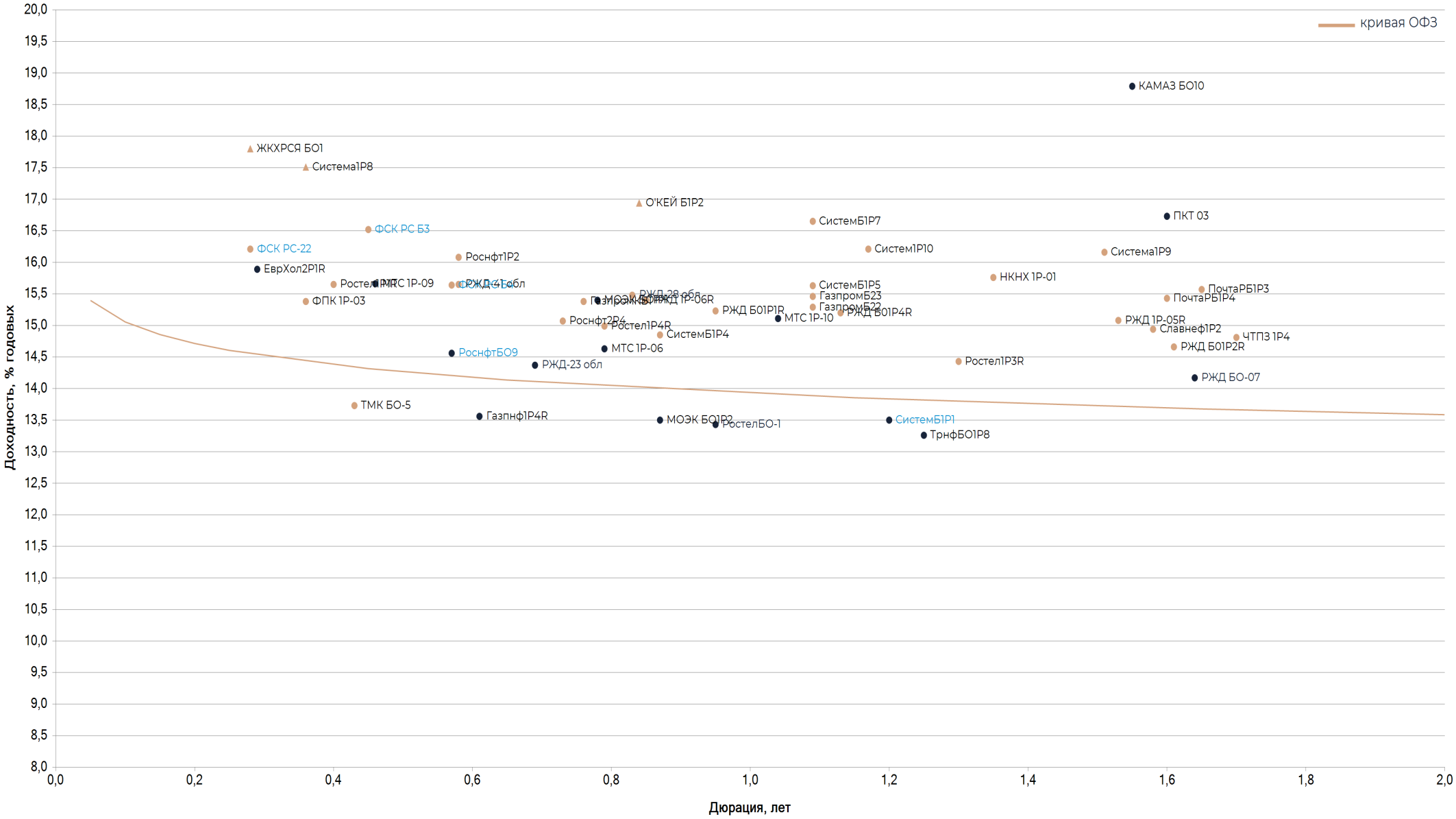

Локальный рынок: Корпоративный сектор (длинные)

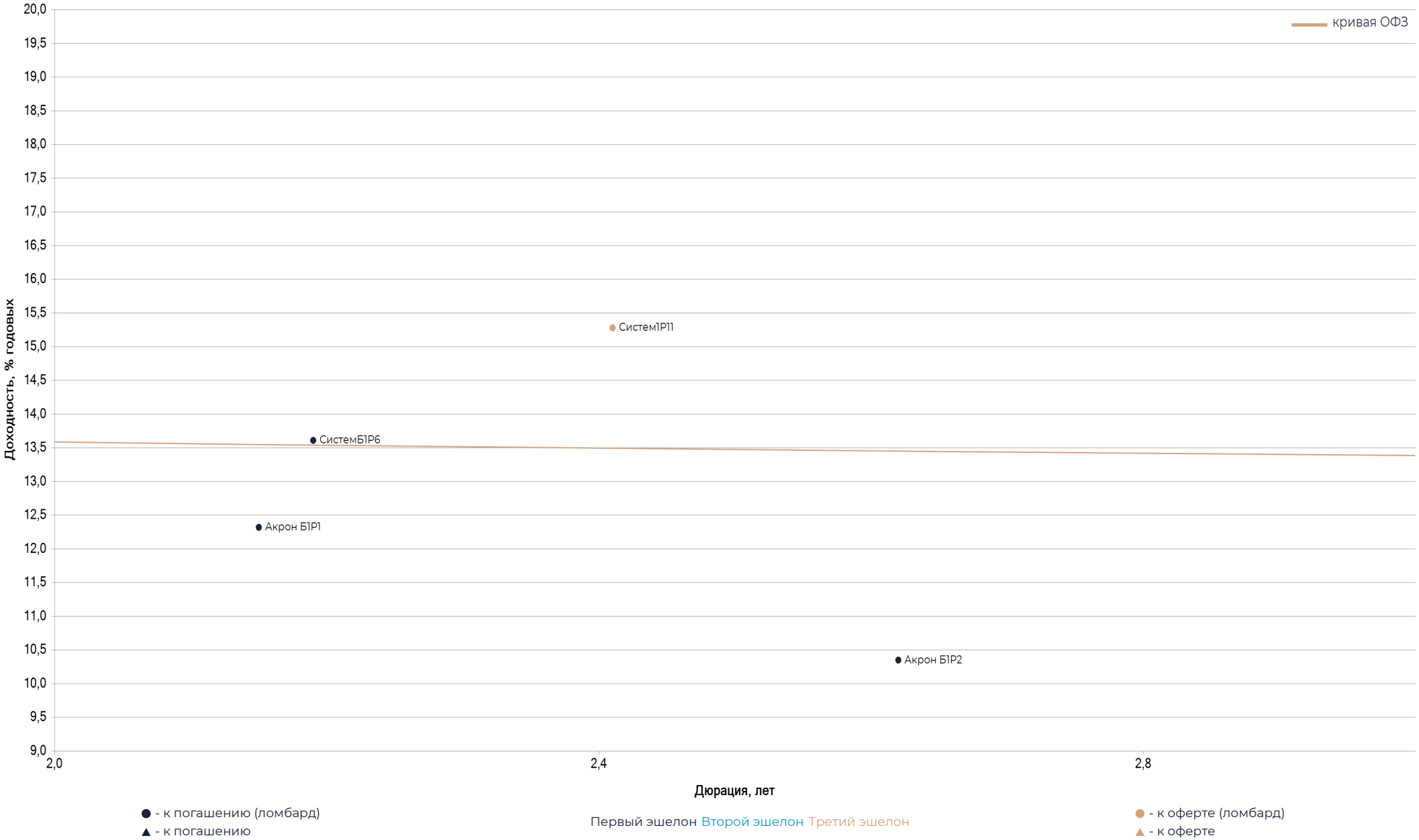

Локальный рынок: Корпоративный сектор (длинные) – 2

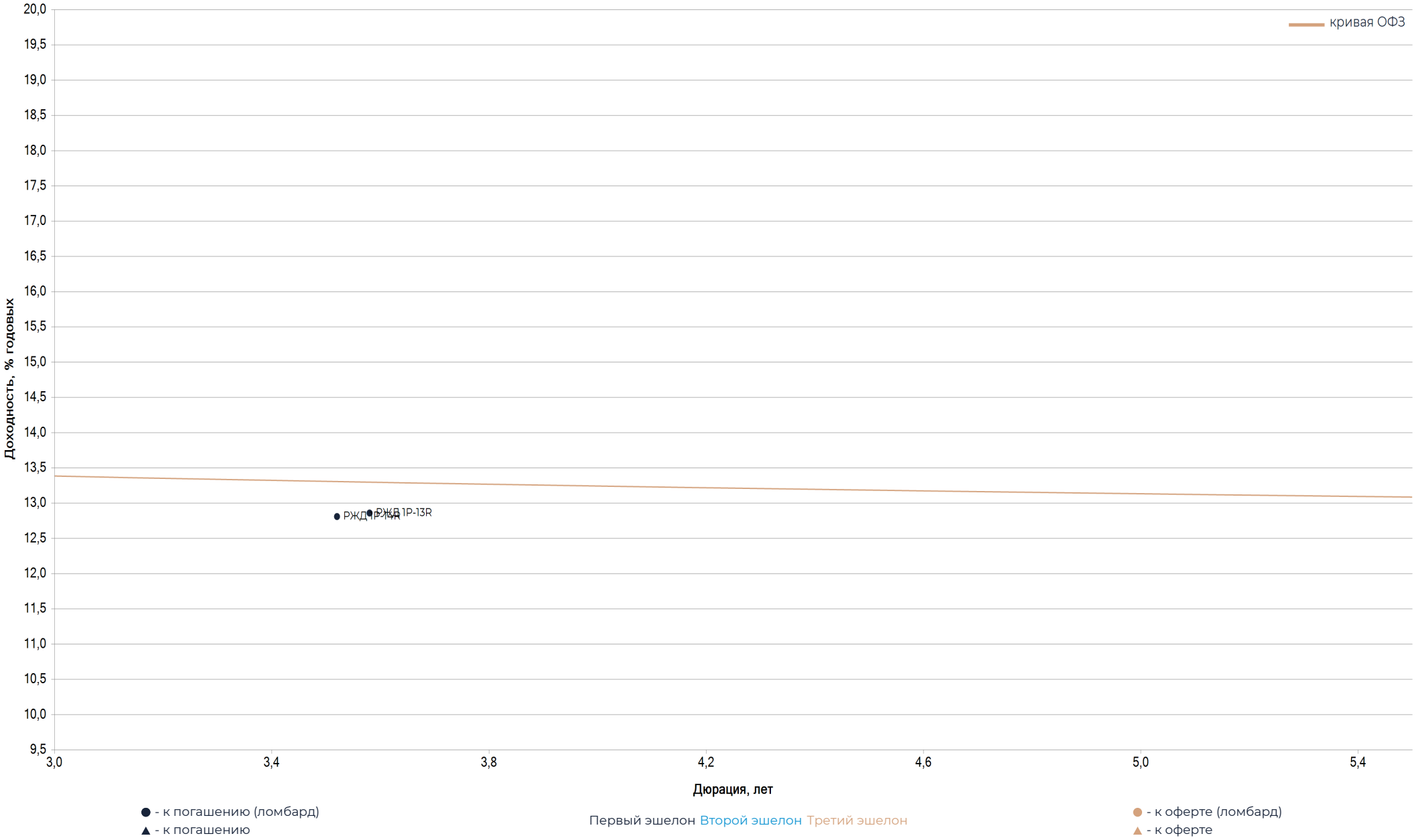

Локальный рынок: Металлургия и добыча

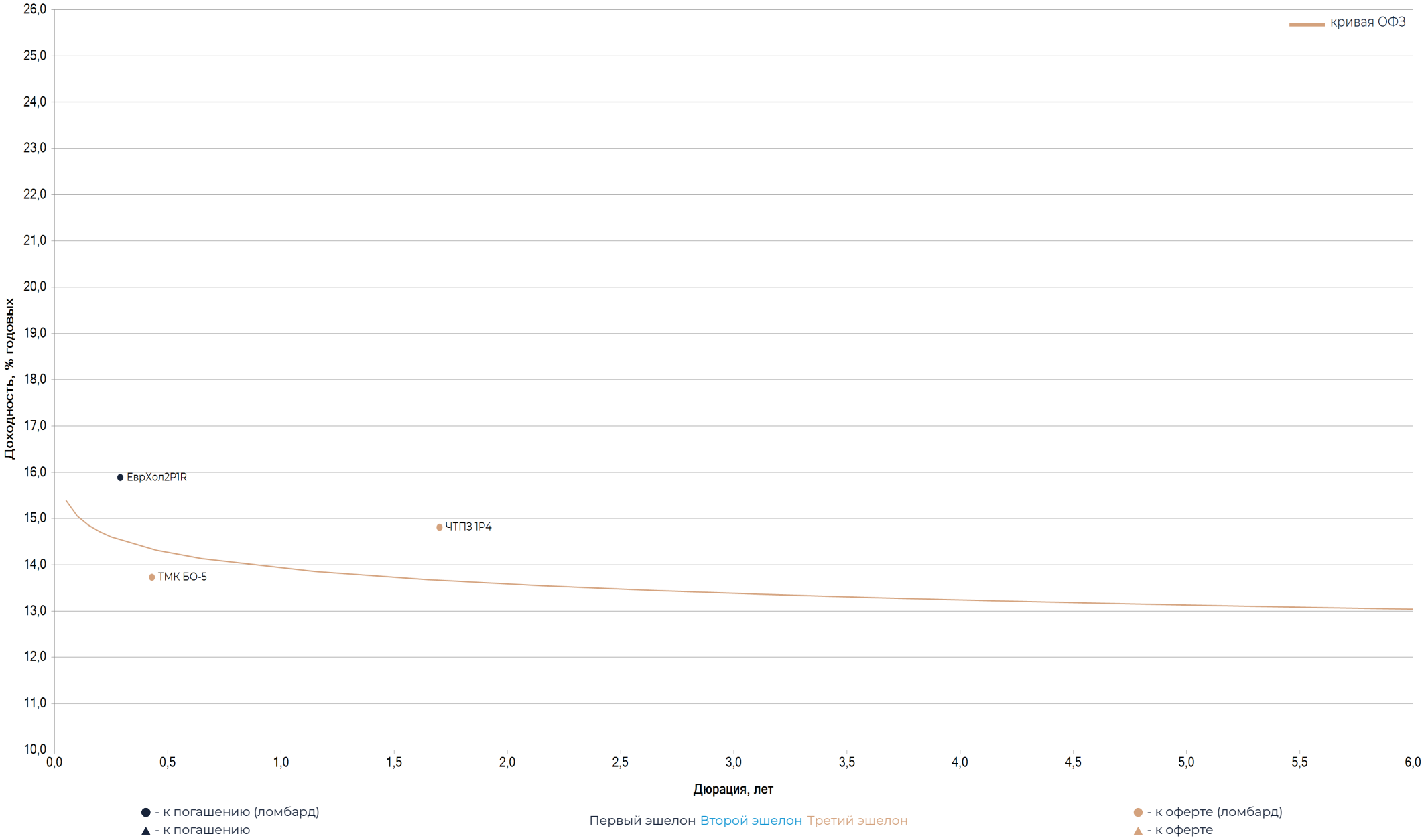

Локальный рынок: Нефть и газ

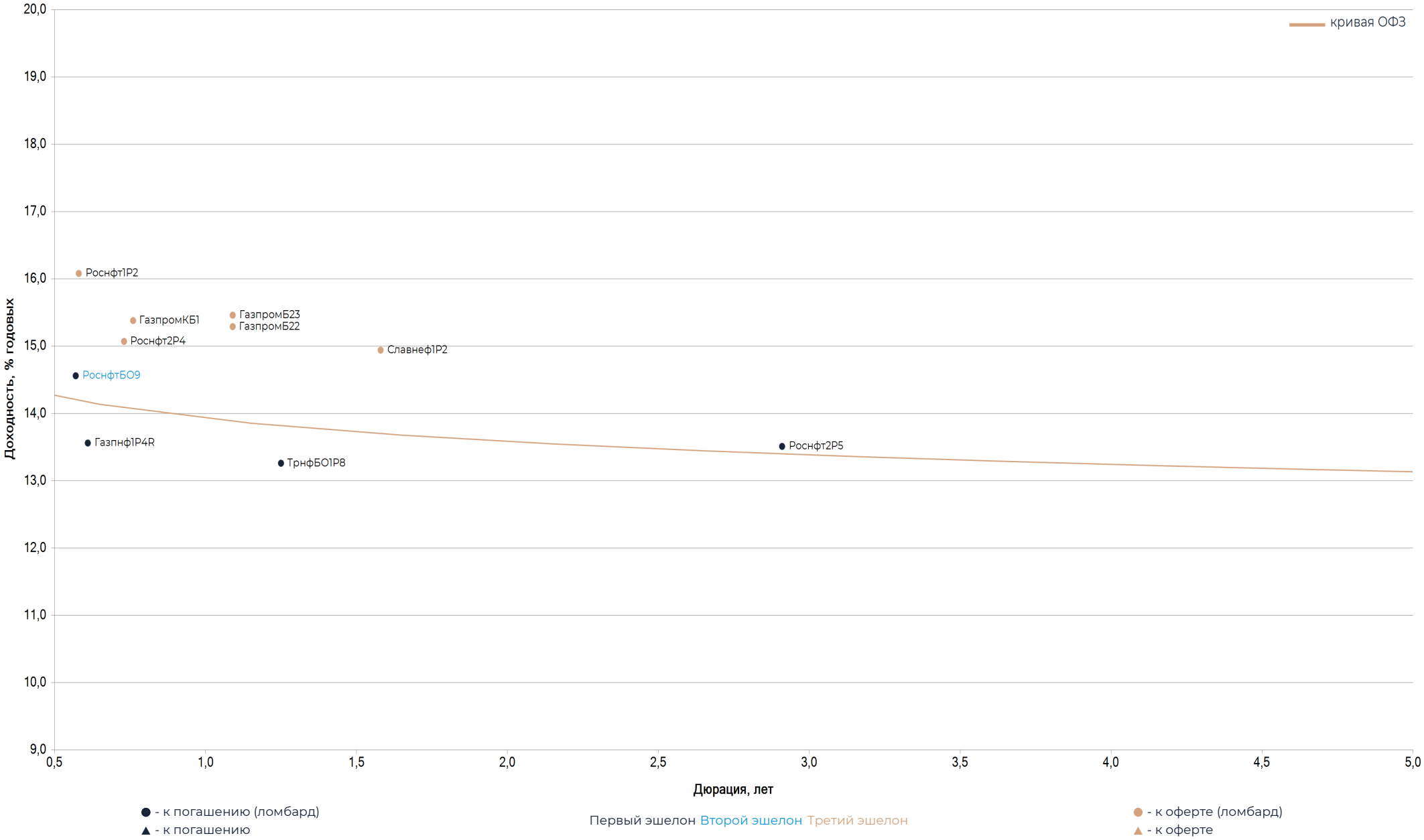

Локальный рынок: Химическая промышленность

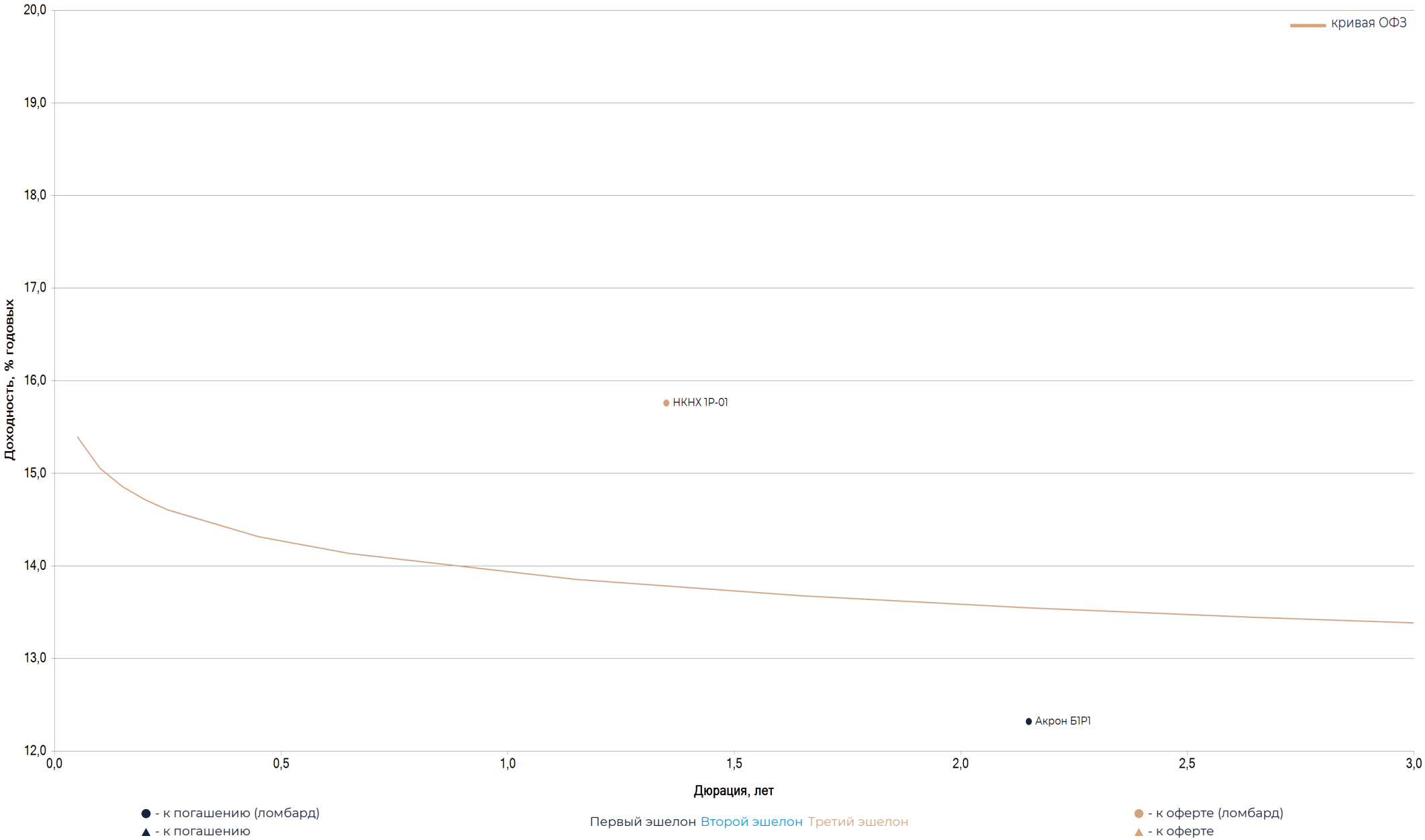

Локальный рынок: Потребительский сектор

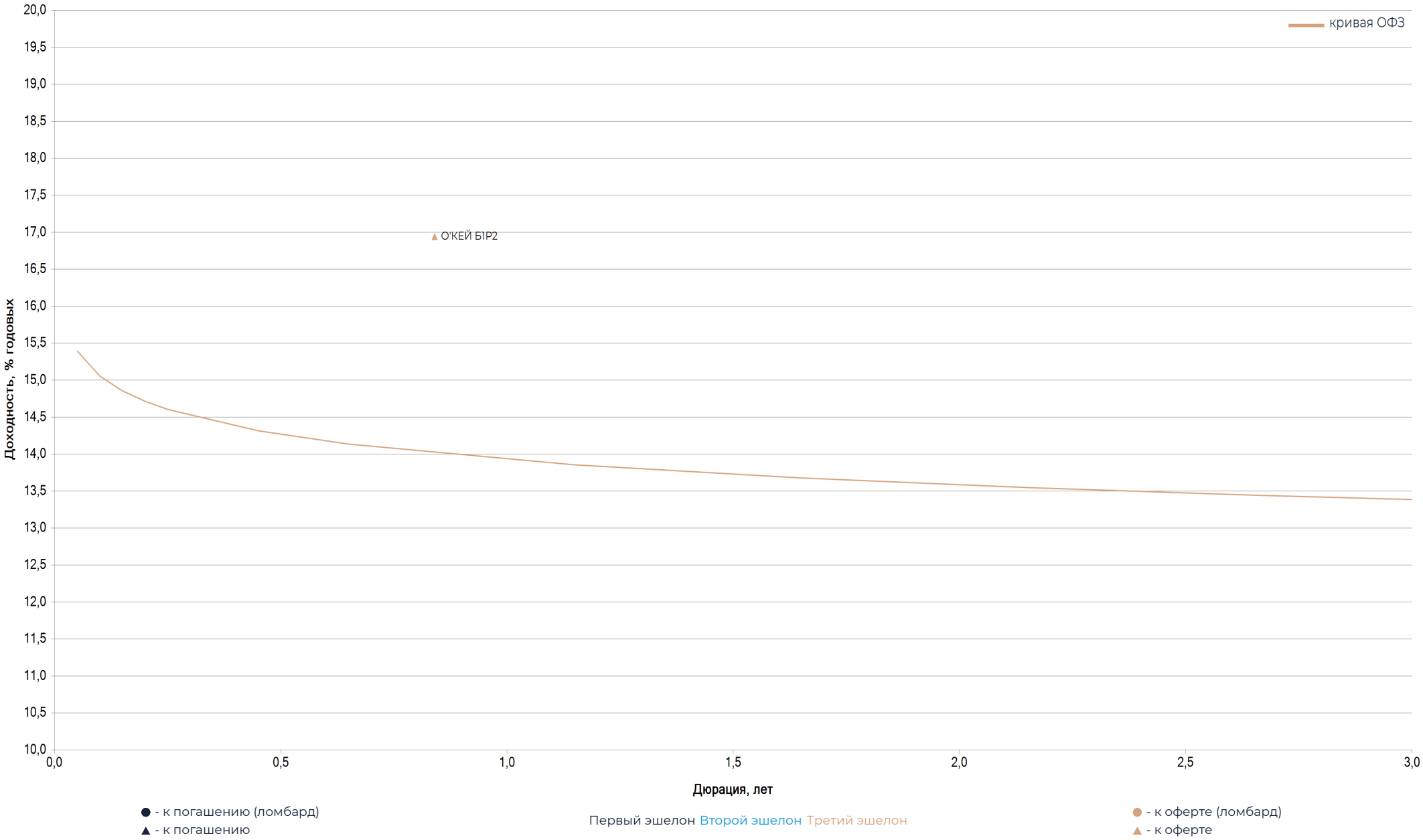

Локальный рынок: Телекомы и медиа

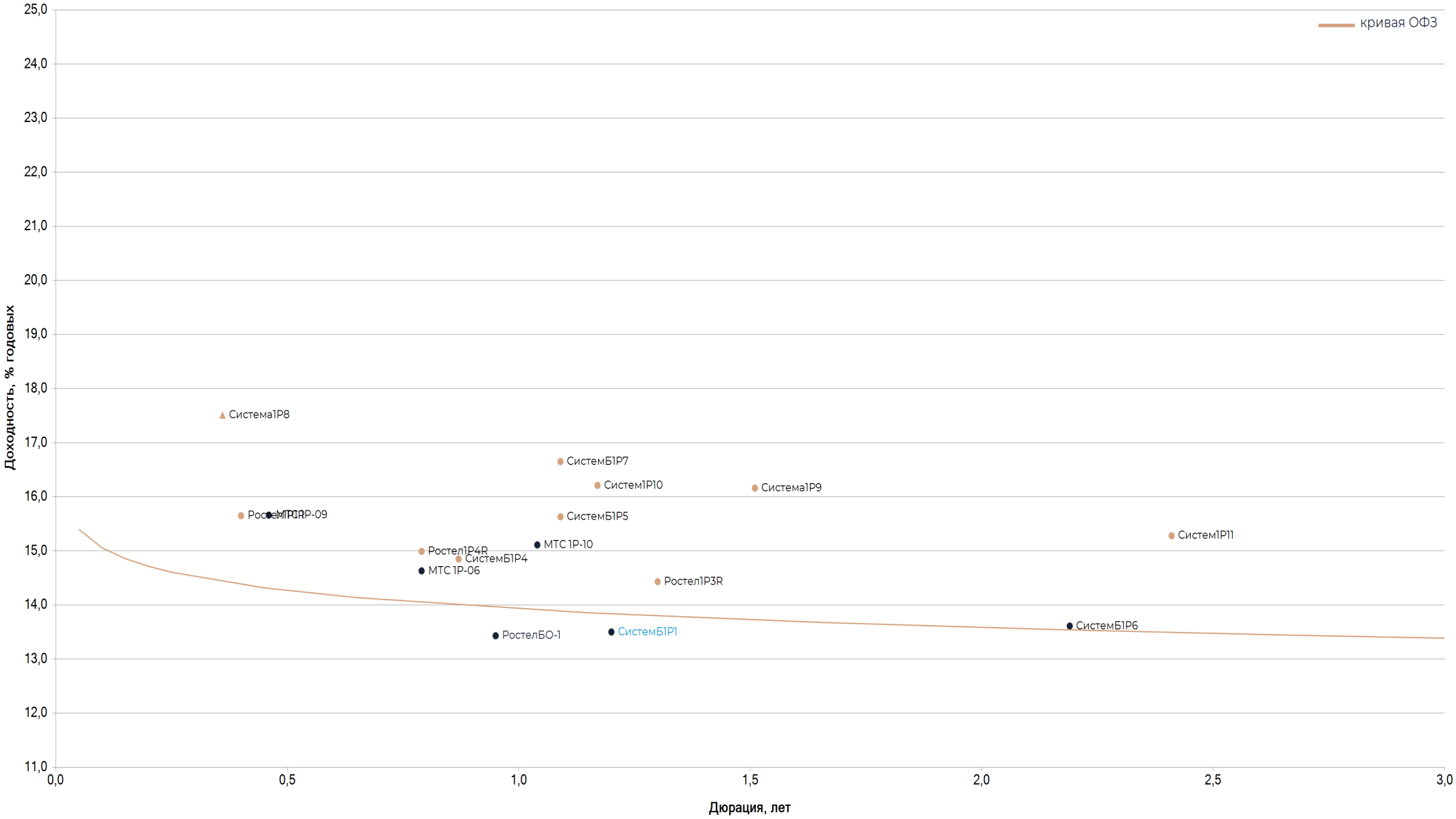

● - к погашению (ломбард)
▲ - к погашению

Первый эшелон Второй эшелон Третий эшелон

● - к оферте (ломбард)
▲ - к оферте

Локальный рынок: Строительство и недвижимость

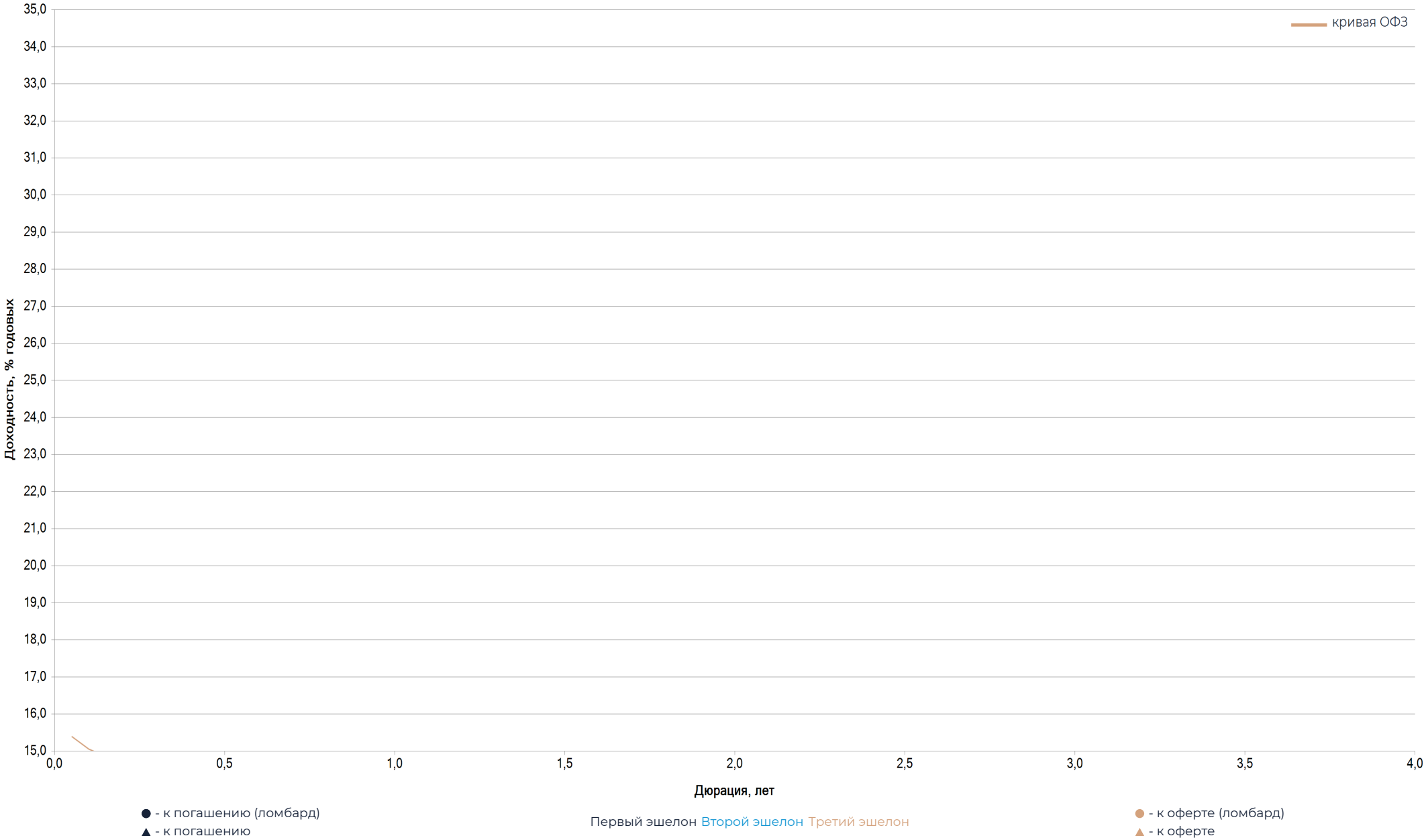

Локальный рынок: Машиностроение

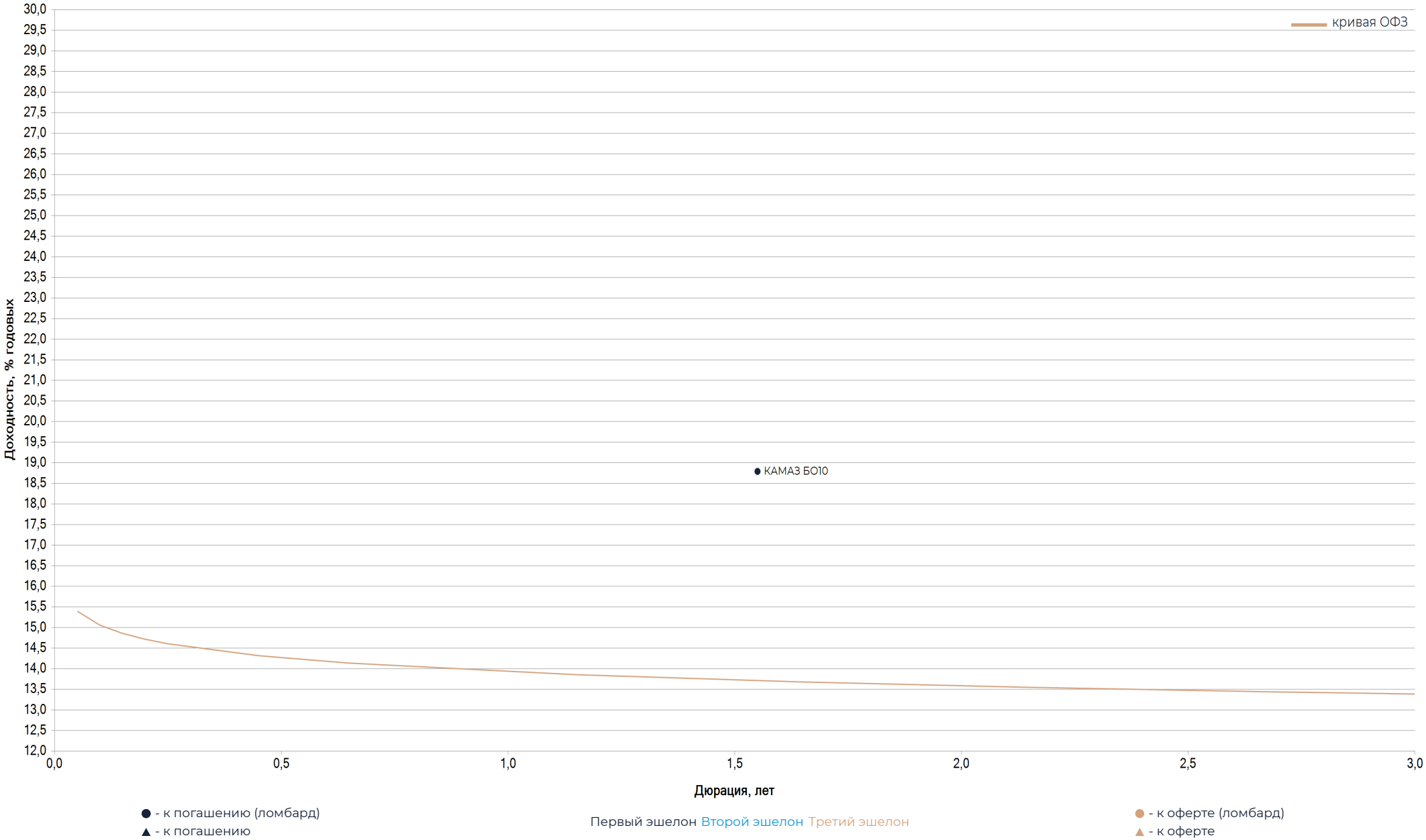

Локальный рынок: Транспорт

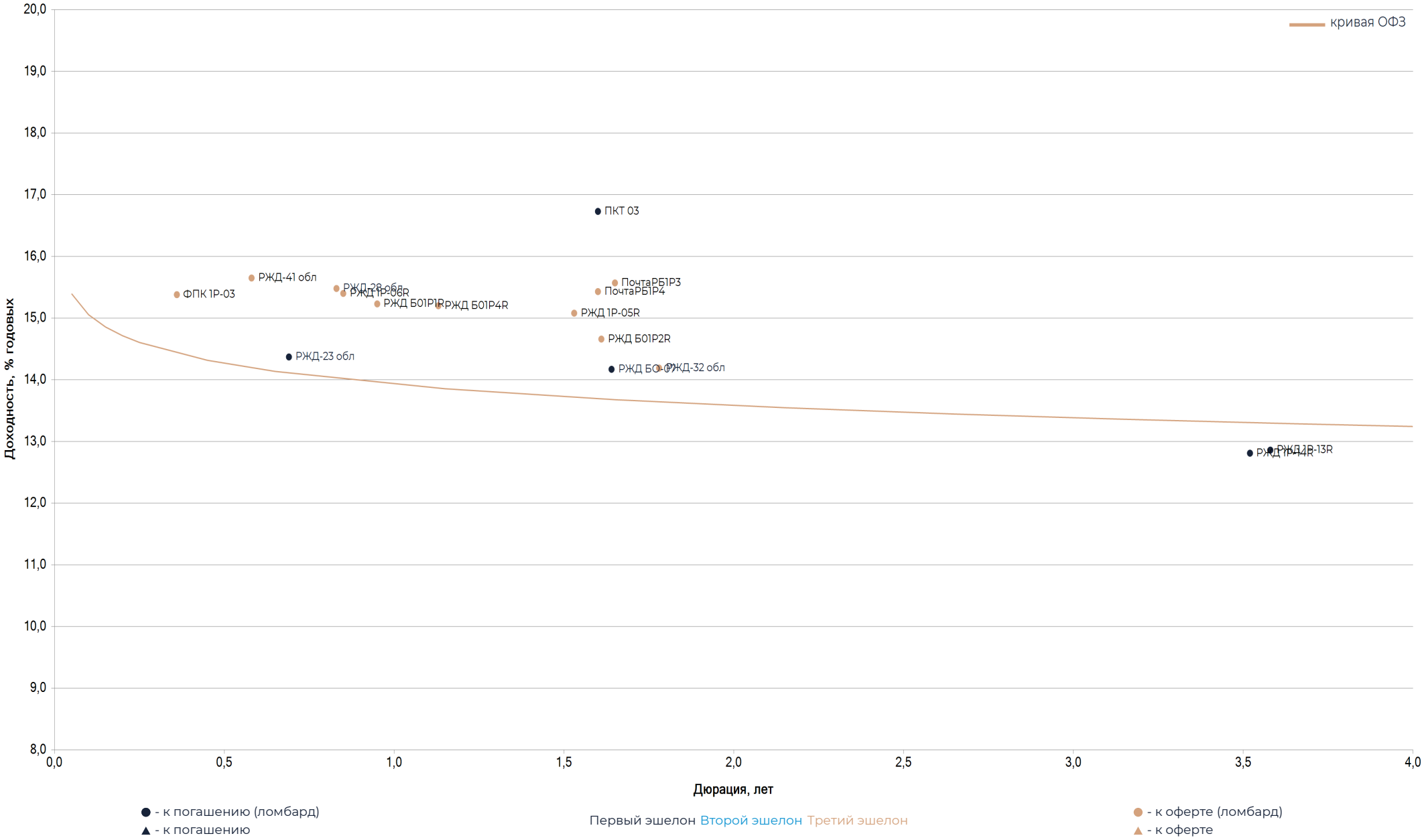

Локальный рынок: Электроэнергетика и теплогенерация

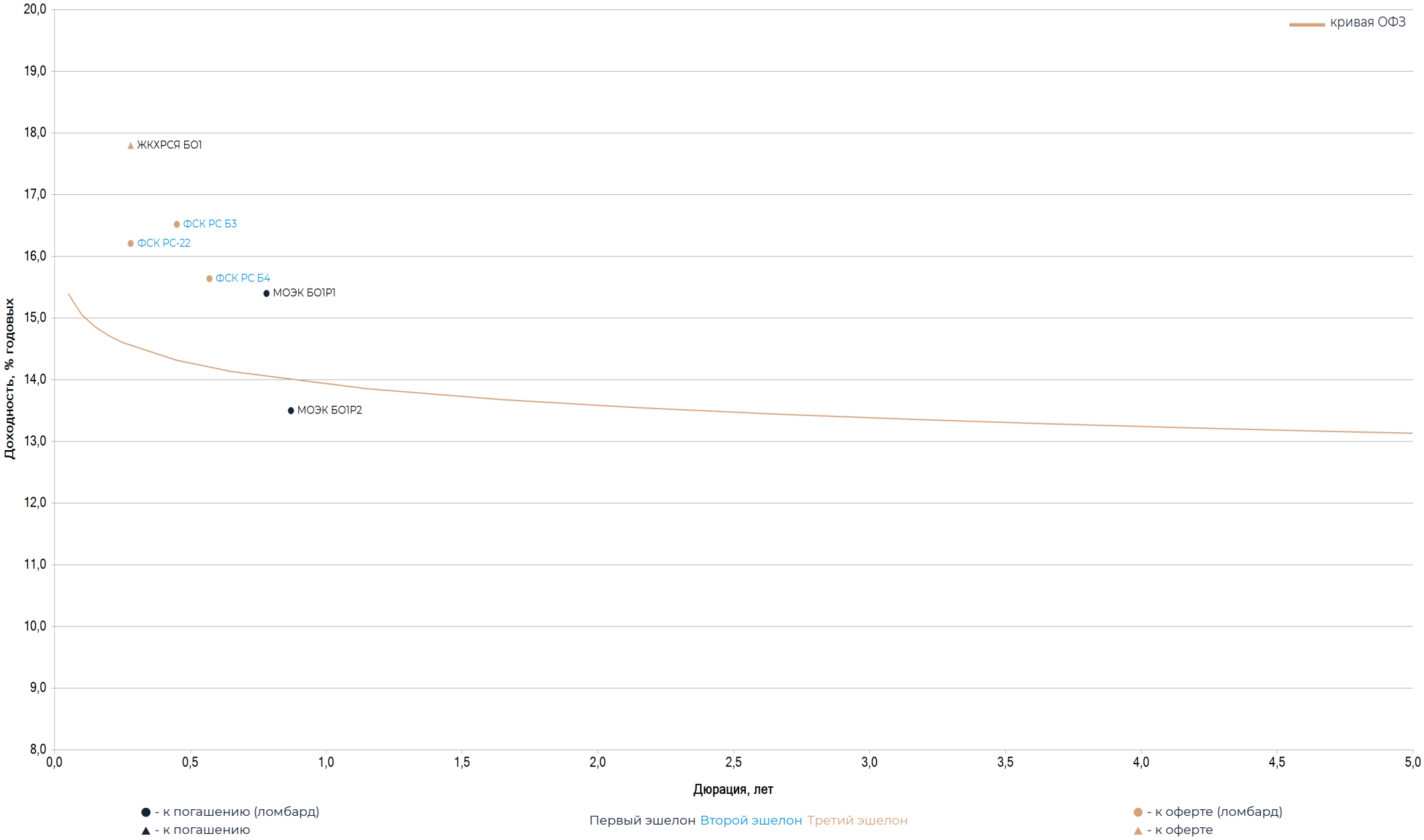

● - к погашению (ломбард)
▲ - к погашению

Первый эшелон Второй эшелон Третий эшелон

● - к оферте (ломбард)
▲ - к оферте

Локальный рынок: ОФЗ

Бумага	ISN	Индикатив					Купон текущий	Кредитные оценки				Котир. Список	Ликвид. (0-100)	Даты	
		Цена	Изм, бп.	YTM	Изм, бп.	Дюрация		Ломбардн. Список	Спред к G-кривой	Рейтинги (АКРА/Эксперт РА)	Рейтинги (S/M/F)			Размещение	Погашение/ Оферта
ОФЗ 26227	SU26227RMFS7	97,98		14,85		0,26	7,40	Да	-8,23	отозван/отозван		I	85	27.03.2019	17.07.2024
ОФЗ 26229	SU26229RMFS3	91,20	10	13,77	-7	1,34	7,15	Да	-18,43	отозван/отозван		I	85	05.06.2019	12.11.2025
ОФЗ 26226	SU26226RMFS	89,84	4	13,18	-1	1,98	7,95	Да	-32,36	отозван/отозван		I	85	19.12.2018	07.10.2026
ОФЗ 26226	SU26226RMFS	89,84	4	13,18	-1	1,98	7,95	Да	-32,36	отозван/отозван		0	85	19.12.2018	07.10.2026
ОФЗ 26228	SU26228RMFS	79,10	19	13,12	-5	4,06	7,65	Да	21,86	отозван/отозван		I	47	24.04.2019	10.04.2030
ОФЗ 26230	SU26230RMFS1	66,37	46	13,21	-10	6,49	7,70	Да	24,57	отозван/отозван		I	63	05.06.2019	16.03.2039
ОФЗ 26222	SU26222RMFS	96,41	3	14,54	-3	0,47	7,10	Да	-20,76	отозван/отозван		I	74	03.05.2017	16.10.2024
ОФЗ 26219	SU26219RMFS4	89,69	5	13,15	-2	2,02	7,75	Да	-33,58	отозван/отозван		I	82	29.06.2016	16.09.2026
ОФЗ 26219	SU26219RMFS4	89,69	5	13,15	-2	2,02	7,75	Да	-33,58	отозван/отозван		0	82	29.06.2016	16.09.2026
ОФЗ 26207	SU26207RMFS	89,28	-2	13,14	1	2,26	8,15	Да	-21,07	отозван/отозван		I	85	22.02.2012	03.02.2027
ОФЗ 26207	SU26207RMFS	89,28	-2	13,14	1	2,26	8,15	Да	-21,07	отозван/отозван		0	85	22.02.2012	03.02.2027
ОФЗ 26212	SU26212RMFS9	83,48	-1	13,03	1	2,94	7,05	Да	-4,89	отозван/отозван		I	67	23.01.2013	19.01.2028
ОФЗ 26224	SU26224RMFS	78,65	7	13,06	-2	3,71	6,90	Да	13,26	отозван/отозван		I	39	21.02.2018	23.05.2029
ОФЗ 26218	SU26218RMFS6	79,52	7	13,26	-2	4,79	8,50	Да	37,44	отозван/отозван		I	52	28.10.2015	17.09.2031
ОФЗ 26221	SU26221RMFS0	73,51	41	13,14	-10	5,22	7,70	Да	24,42	отозван/отозван		I	61	15.02.2017	23.03.2033
ОФЗ 26225	SU26225RMFS1	69,08		13,18		5,71	7,25	Да	26,96	отозван/отозван		I	55	21.02.2018	10.05.2034
ОФЗ 29006	SU29006RMFS	101,07	-4	13,55	5	0,71	14,56 (F)	Да	-98,11	отозван/отозван		I	65	31.12.2014	29.01.2025
ОФЗ 29008	SU29008RMFS	104,05	8	7,94	-2	4,01	10,29 (F)	Да	-497,93	отозван/отозван		I	36	31.12.2014	03.10.2029
ОФЗ 29009	SU29009RMFS	103,92	-20	11,15	4	4,77	11,60 (F)	Да	-173,08	отозван/отозван		I	35	31.12.2014	05.05.2032
ОФЗ 29010	SU29010RMFS	104,59	-4	12,78	1	5,26	13,19 (F)	Да	-11,17	отозван/отозван		I	29	31.12.2014	06.12.2034
ОФЗ 29007	SU29007RMFS	104,37	9	8,77	-4	2,35	15,77 (F)	Да	-458,48	отозван/отозван		I	41	31.12.2014	03.03.2027
ОФЗ 52002	SU52002RMFS1	89,52		5,86		3,71	2,50	Да	-709,85	отозван/отозван		I	63	21.03.2018	02.02.2028

*Оценка Велес Капитал

Локальный рынок: Субфедеральный сектор

Бумага	ISN	Индикатив					Купон текущий	Кредитные оценки				Котир. Список	Ликвид. (0-100)	Даты	
		Цена	Изм, бп.	YTM	Изм, бп.	Дюрация		Ломбардн. Список	Спред к G-кривой	Рейтинги (АКРА/Эксперт РА)	Рейтинги (S/M/F)			Размещение	Погашение/ Оферта
БелгОб2017	RU000A0JXTW	99,11	-1	13,30	12	0,18	8,25	Да	-172,61	AA-(RU)/-		I	30	20.06.2017	11.06.2024
БелОб34012	RU000A100PP	98,18	25	13,74	-77	0,31	7,80	Да	-114,94	AA-(RU)/-		I	28	12.08.2019	05.08.2024
ВлгОб35007	RU000A0JXSD	98,84	-50	15,28	321	0,16	7,90		23,88	отозван/ruA-		I	30	02.06.2017	02.06.2024
КОМИ 14 об	RU000A0JXUD	99,45	-10	11,14	48	0,22	8,40	Да	-385,06	A(RU)/-		I	19	27.06.2017	25.06.2024
КраснодКр1	RU000A0JXYS	97,88	4	15,43	-8	0,31	8,60	Да	54,99	AA-(RU)/ruAA+		I	30	11.08.2017	09.08.2024
КраснодКр2	RU000A0ZZ8X	94,32	-33	16,32	56	0,66	7,63	Да	175,17	AA-(RU)/ruAA+		I	30	05.06.2018	03.06.2025
КрасЯрКр14	RU000A0ZYFB	96,08	31	15,68	-60	0,50	7,84	Да	96,78	AA(RU)/-		I	30	09.11.2017	31.10.2024
КрасЯрКр16	RU000A0ZZM8	96,38		14,40		0,66	8,70	Да	-17,11	AA(RU)/-		I	19	21.09.2018	12.09.2025
НАО 2017	RU000A0ZYF61	96,96	21	13,64	-38	0,53	7,80	Да	-105,31	-/отозван		III	30	09.11.2017	07.11.2024
Новсиб 8об	RU000A0JWH	94,09	23	14,24	-20	1,14	9,20	Да	11,79	-/ruA-		I	19	30.05.2016	28.05.2026
Оренб35003	RU000A0JVM8	100,47	13	14,01	-20	0,62	14,00	Да	-60,59	A+(RU)/-		I	30	16.07.2015	03.07.2025
Оренб35004	RU000A0ZYKH	92,53	55	12,16	-29	2,02	8,18	Да	-132,52	A+(RU)/-		I	26	14.12.2017	02.12.2027
МФ МарЭл17	RU000A0JY031	97,82		15,06		0,34	8,60		20,58	-/ruBBB+		I	30	30.08.2017	21.08.2024
СамарОбл12	RU000A0JWM	99,12	-2	14,24	15	0,20	9,64	Да	-75,89	AA(RU)/-		I	30	01.07.2016	21.06.2024
СПбГО35001	RU000A0ZYHX	95,65	14	15,34	-23	0,55	7,70	Да	67,30	AAA(RU)/ruAAA		I	33	06.12.2017	28.05.2025
СаратОбл17	RU000A0ZYG6	96,35	15	14,83	-25	0,55	8,10		16,26	-/ruA-		II	20	22.11.2017	20.11.2024
Якут-10 об	RU000A0ZZ7E	94,57	36	15,59	-53	0,68	7,55	Да	104,45	отозван/ruAA-		I	30	24.05.2018	15.05.2025
Якут-11 об	RU000A0ZZNJ	95,46	46	15,03	-60	0,77	8,95	Да	56,64	отозван/ruAA-		I	30	03.10.2018	24.09.2025
СвердлОб3	RU000A0JWZ7	97,15	-7	15,38	15	0,54	9,80	Да	70,14	AA-(RU)/ruAA-		I	26	17.11.2016	15.11.2024
СвердлОб4	RU000A0ZYDU	93,03	25	15,85	-29	0,86	7,70	Да	148,09	AA-(RU)/ruAA-		I	30	24.10.2017	22.10.2025
ТамбовОбл3	RU000A0JXVH	98,48	8	14,56	-26	0,25	8,40	Да	-39,13	BBB+(RU)/отозван		I	25	12.07.2017	12.07.2024
ТамбовОб17	RU000A0ZYJ18	91,14	11	15,33	-8	1,26	8,00		132,49	BBB+(RU)/отозван		I	28	05.12.2017	05.12.2025
ХМАО 11	RU000A0ZYK	95,88	14	14,37	-21	0,62	7,60	Да	-23,68	AAA(RU)/-		I	30	19.12.2017	17.12.2024
ЯрОбл35017	RU000A100PR	95,99	2	15,13	-1	0,57	7,95		47,86	отозван/ruA-		I	30	12.08.2019	24.06.2025
ЯрОбл35016	RU000A0ZZEM	93,59	-76	15,68	96	0,85	7,95		129,59	отозван/ruA-		I	27	30.07.2018	21.09.2025
ЯрОбл 2017	RU000A0JXS8	91,30	-8	15,37	8	1,27	8,40	Да	137,53	отозван/ruA-		I	25	01.06.2017	20.04.2027

Локальный рынок: Банки и финансы

Бумага	ISN	Индикатив					Купон текущий	Кредитные оценки				Котир. Список	Ликвид. (0-100)	Даты	
		Цена	Изм, бп.	YTM	Изм, бп.	Дюрация		Ломбардн. Список	Спред к G-кривой	Рейтинги (АКРА/Эксперт РА)	Рейтинги (S/M/F)			Размещение	Погашение/ Оферта
АльфаБО-20	RU000A0JXRV	98,10	-35	23,49	307	0,12	8,85		841,82	AA+(RU)/ruAA+		III	19	30.05.2017	24.05.2024 (P)
АльфаБО-15	RU000A0JV0U	99,89		9,69		0,13	8,85	Да	-538,28	AA+(RU)/ruAA+		III	8	02.12.2014	24.05.2024 (P)
АЛЬФА БО39	RU000A0ZYW	96,39	-15	16,99	45	0,39	7,75		217,85	AA+(RU)/ruAA+		III	28	06.03.2018	11.09.2024 (P)
АльфаБО-21	RU000A0ZYB	101,29	39	12,82	-19	1,87	13,05		-75,20	AA+(RU)/ruAA+		III	29	02.10.2017	13.10.2026 (P)
АЛЬФА БО40	RU000A0ZYU2	98,31	30	14,39	-14	2,18	13,20		101,02	AA+(RU)/ruAA+		III	30	21.02.2018	03.03.2027 (P)
ВТБ БО-30	RU000A0JV3Q	100,61	32	12,64	-52	0,61	13,00	Да	-197,95	AAA(RU)/ruAAA		I	26	26.12.2014	13.12.2024
ВЭБ.РФ 19	RU000A0JT6B	99,76	-24	14,79	16	0,02	7,48	Да	-42,48	AAA(RU)/-		I	22	18.10.2012	08.04.2024 (P)
ВЭБ.РФ 18	RU000A0JT403	96,30	-66	16,23	161	0,41	7,67	Да	144,74	AAA(RU)/-		I	25	12.10.2012	01.10.2024 (P)
ГПБ БО-16	RU000A0JXP4	99,58	-15	13,93	309	0,05	6,10	Да	-123,53	AA+(RU)/ruAA+		II	31	18.04.2017	18.04.2024
ГПБ БО-10	RU000A0JUV0	97,25	71	14,54	-165	0,44	8,15	Да	-23,56	AA+(RU)/ruAA+		III	32	26.09.2014	26.09.2024
ГПБ БО-17	RU000A0ZYEE	96,31	25	15,37	-47	0,50	8,15		65,40	AA+(RU)/ruAA+		II	32	31.10.2017	31.10.2024
РосбанкБ26	RU000A0JWN	91,60		12,25		1,90	7,65	Да	-131,71	AAA(RU)/ruAAA		II	10	21.07.2016	21.07.2026
ЕАБР 1Р-01	RU000A0ZZDB	94,43		16,46		0,67	8,20		191,16	-/-		I	7	24.07.2018	17.01.2025 (P)
ЕАБР11	RU000A0JS934	96,58		14,46		0,70	9,50		-6,87	-/-		I	6	02.02.2018	24.01.2025
РСХБ БО9	RU000A0JVW	99,78	21	12,85	-359	0,05	8,65	Да	-231,42	AA(RU)/-		II	18	30.10.2015	23.04.2024 (P)
РСХБ БО13	RU000A0JUW	100,29	27	10,81	-60	0,43	11,00	Да	-397,96	AA(RU)/-		II	13	10.10.2014	27.09.2024
РСХБ БО14	RU000A0JUW	99,40	-210	12,80	458	0,43	11,00	Да	-198,26	AA(RU)/-		II	15	13.10.2014	30.09.2024
РСХБ 08Т1	RU000A0JWV6	99,38		15,08		1,89	14,25		0,00	AA(RU)/-		III	30	05.10.2016	23.09.2026 (P)
РСХБ 01Т1	RU000A0ZZ4T1	73,11		19,67		2,66	9,00		0,00	B+(RU)/-		III	31	25.04.2018	12.04.2028 (P)
РСХБ 09Т1	RU000A0ZZ50	73,76		19,35		2,68	9,00		0,00	B+(RU)/-		III	30	26.04.2018	13.04.2028 (P)
СовкомБОП1	RU000A100DZ	99,98	16	14,52	-117	0,13	13,75		-54,86	AA(RU)/ruAA		I	28	30.05.2019	28.05.2024 (P)
Совком БО5	RU000A0ZYJR	99,65	-54	15,88	340	0,15	13,50		82,60	AA(RU)/ruAA		I	24	07.12.2017	04.06.2024 (P)

Локальный рынок: Металлургия и добыча

Бумага	ISN	Индикатив					Купон текущий	Кредитные оценки				Котир. Список	Ликвид. (0-100)	Даты	
		Цена	Изм, бп.	YTM	Изм, бп.	Дюрация		Ломбардн. Список	Спред к G-кривой	Рейтинги (АКРА/Эксперт РА)	Рейтинги (S/M/F)			Размещение	Погашение/ Оферта
ЕврХол2Р1R	RU000A100P85	97,64	22	15,89	-70	0,29	7,95	Да	98,00	AA+(RU)/отозван		II	33	05.08.2019	29.07.2024
ЕврХол2Р1R	RU000A100P85	97,64	22	15,89	-70	0,29	7,95	Да	98,00	AA+(RU)/отозван		0	33	05.08.2019	29.07.2024
СеверстБ06	RU000A1008W	99,88	3	18,17	-42	0,01	8,65	Да	295,55	AAA(RU)/ruAAA		II	31	09.04.2019	04.04.2024 (P)
ТМК БО-5	RU000A0JWC	98,29	14	13,73	-29	0,43	9,75	Да	-105,27	ESG-4/ruA		III	22	13.04.2016	08.10.2024 (P)
ЧТПЗ 1Р4	RU000A0JXTY7	92,81	43	14,81	-26	1,70	10,40	Да	114,75	-/ruA		II	19	20.06.2017	15.06.2026 (P)
ЧТПЗ 1Р4	RU000A0JXTY7	92,81	43	14,81	-26	1,70	10,40	Да	114,75	-/ruA		0	19	20.06.2017	15.06.2026 (P)

Локальный рынок: Нефть и газ

Бумага	ISN	Индикатив					Купон текущий	Кредитные оценки				Котир. Список	Ликвид. (0-100)	Даты	
		Цена	Изм, бп.	YTM	Изм, бп.	Дюрация		Ломбардн. Список	Спред к G-кривой	Рейтинги (АКРА/Эксперт РА)	Рейтинги (S/M/F)			Размещение	Погашение/ Оферта
ГазпромБ23	RU000A0ZZET	92,09	-1	15,46	2	1,09	8,10	Да	130,03	AAA(RU)/ruAAA		I	31	31.07.2018	29.07.2025 (P)
ГазпромБ22	RU000A0ZZES	92,26	8	15,29	-6	1,09	8,10	Да	113,37	AAA(RU)/ruAAA		I	31	31.07.2018	29.07.2025 (P)
ГазпромКР2	RU000A100LL8	98,09	26	15,24	-97	0,25	7,80	Да	29,12	AAA(RU)/-		II	32	18.07.2019	11.07.2024
ГазпромКБ1	RU000A0ZYUV	93,75	89	15,38	-122	0,76	7,15	Да	91,02	AAA(RU)/-		II	29	27.02.2018	21.02.2025 (P)
ГазпрнефБ3	RU000A0JWK	99,01	-16	14,03	112	0,15	7,75	Да	-102,17	AAA(RU)/ruAAA		III	20	09.06.2016	03.06.2024 (P)
Газпнф1Р4R	RU000A0ZYLC	96,40	21	13,56	-33	0,61	7,70	Да	-105,86	AAA(RU)/ruAAA		III	31	21.12.2017	12.12.2024
Роснфт1Р4	RU000A0JXQK	99,49	4	15,73	-31	0,07	8,50	Да	58,15	AAA(RU)/ruAAA		I	37	04.05.2017	30.04.2024 (P)
Роснфт2Р8	RU000A100KY3	98,17	13	15,29	-46	0,24	7,95	Да	33,13	AAA(RU)/ruAAA		I	25	15.07.2019	11.07.2024 (P)
РоснфтБО9	RU000A0JV219	97,07	-17	14,56	32	0,57	9,40	Да	-9,23	AAA(RU)/ruAAA		II	19	11.12.2014	28.11.2024
Роснфт1Р2	RU000A0JX355	98,25	-63	16,08	343	0,58	7,00	Да	143,94	AAA(RU)/ruAAA		II	22	23.12.2016	18.12.2024 (P)
Роснфт1Р1	RU000A0JX132	101,63		1,16		0,66	7,00	Да	-1347,84	AAA(RU)/ruAAA		I	6	07.12.2016	02.12.2024 (P)
Роснфт2Р4	RU000A0ZYT4	94,84	-3	15,07	6	0,73	8,00	Да	57,28	AAA(RU)/ruAAA		I	35	15.02.2018	11.02.2025 (P)
Роснфт2Р5	RU000A0ZYVU	87,82	11	13,51	-4	2,91	9,00	Да	42,42	AAA(RU)/ruAAA		I	30	02.03.2018	18.02.2028
Славнеф1Р2	RU000A1007H	91,23		14,94		1,58	9,00	Да	118,80	-/ruAA		II	11	28.03.2019	24.03.2026 (P)
ТрнфБО1Р8	RU000A0ZYDD	93,29	2	13,26	-1	1,25	7,90	Да	-76,93	-/ruAAA		I	32	19.10.2017	09.10.2025

Локальный рынок: Химическая промышленность

Бумага	ISN	Индикатив					Купон текущий	Кредитные оценки				Котир. Список	Ликвид. (0-100)	Даты	
		Цена	Изм, бп.	YTM	Изм, бп.	Дюрация		Ломбардн. Список	Спред к G-кривой	Рейтинги (АКРА/Эксперт РА)	Рейтинги (S/M/F)			Размещение	Погашение/ Оферта
Акрон Б1Р1	RU000A0JWV8	81,16	-51	12,32	30	2,15	3,00	Да	-109,87	-/ruAA		II	15	06.10.2016	24.09.2026
Акрон Б1Р2	RU000A0JXSS1	86,49		10,35		2,62	5,00	Да	-286,63	-/ruAA		II	14	06.06.2017	25.05.2027
НКНХ 1Р-01	RU000A0ZZZ17	92,05	32	15,76	-24	1,35	9,75	Да	183,52	AAA(RU)/ruAAA		III	31	20.12.2018	16.12.2025 (P)

Локальный рынок: Потребительский сектор

Бумага	ISN	Индикатив					Купон текущий	Кредитные оценки				Котир. Список	Ликвид. (0-100)	Даты	
		Цена	Изм, бп.	YTM	Изм, бп.	Дюрация		Ломбардн. Список	Спред к G-кривой	Рейтинги (АКРА/Эксперт РА)	Рейтинги (S/M/F)			Размещение	Погашение/ Оферта
АЗБУКАВКП1	RU000A100HE1	98,39	-33	19,48	177	0,19	11,00		448,33	A-(RU)/-		II	30	28.06.2019	26.06.2024 (P)
Магнит2P04	RU000A1036H9	98,96	2	13,73	-2	0,15	7,05	Да	-132,81	AAA(RU)/ruAAA		II	31	02.06.2021	29.05.2024
Магнит1P05	RU000A1036M	98,65	7	15,80	-32	0,15	7,05	Да	74,30	AAA(RU)/ruAAA		II	31	02.06.2021	29.05.2024
О'КЕЙ Б1P2	RU000A1009Z8	94,30	18	16,94	-21	0,84	9,90		255,02	-/ruA-		III	30	19.04.2019	16.04.2025 (P)

Локальный рынок: Телекомы и медиа

Бумага	ISN	Индикатив					Купон текущий	Кредитные оценки				Котир. Список	Ликвид. (0-100)	Даты	
		Цена	Изм, бп.	YTM	Изм, бп.	Дюрация		Ломбардн. Список	Спред к G-кривой	Рейтинги (АКРА/Эксперт РА)	Рейтинги (S/M/F)			Размещение	Погашение/ Оферта
Система1Р8	RU000A0ZYW	96,94		17,51		0,36	9,00		267,09	AA-(RU)/ruAA-		I	31	07.03.2018	02.09.2024 (P)
СистемБ1Р4	RU000A0JWY	99,14	23	14,85	-25	0,87	13,50	Да	48,79	AA-(RU)/ruAA-		I	30	11.11.2016	07.05.2025 (P)
СистемБ1Р5	RU000A0JWZY	100,00	2	15,63	-2	1,09	14,80	Да	146,88	AA-(RU)/ruAA-		I	31	25.11.2016	20.08.2025 (P)
СистемБ1Р7	RU000A0ZYQY	89,46	-3	16,65	5	1,09	6,90	Да	250,60	AA-(RU)/ruAA-		I	31	02.02.2018	30.07.2025 (P)
Систем1Р10	RU000A1008J4	92,63	22	16,21	-18	1,17	9,90	Да	212,91	AA-(RU)/ruAA-		I	31	05.04.2019	01.10.2025 (P)
Систем1Р10	RU000A1008J4	92,63	22	16,21	-18	1,17	9,90	Да	212,91	AA-(RU)/ruAA-		0	31	05.04.2019	01.10.2025 (P)
СистемБ1Р1	RU000A0JVUK	96,57	68	13,50	-55	1,20	10,50	Да	-57,34	AA-(RU)/ruAA-		I	29	13.10.2015	30.09.2025
Система1Р9	RU000A1005L6	93,15	5	16,16	-3	1,51	11,30	Да	236,98	AA-(RU)/ruAA-		I	31	06.03.2019	02.03.2026 (P)
СистемБ1Р6	RU000A0JXN21	93,56	-19	13,61	9	2,19	10,50	Да	22,71	AA-(RU)/ruAA-		I	31	07.04.2017	26.03.2027
Систем1Р11	RU000A100N12	90,19	40	15,28	-18	2,41	10,90	Да	202,00	AA-(RU)/ruAA-		I	32	29.07.2019	22.07.2027 (P)
Систем1Р11	RU000A100N12	90,19	40	15,28	-18	2,41	10,90	Да	202,00	AA-(RU)/ruAA-		0	32	29.07.2019	22.07.2027 (P)
ВымпелКБО3	RU000A0JVUP	98,90	10	11,09	-8	1,24	10,00	Да	-297,06	AA-(RU)/-		III	10	16.10.2015	03.10.2025
МТС 1Р-09	RU000A100A66	96,78	-20	15,66	47	0,46	8,60	Да	90,99	AAA(RU)/ruAAA		I	21	22.04.2019	14.10.2024
МТС 1Р-06	RU000A0ZYW	94,25	-22	14,63	31	0,79	7,25	Да	17,64	AAA(RU)/ruAAA		I	21	07.03.2018	26.02.2025
МТС 1Р-10	RU000A100HU	92,91	2	15,11	-1	1,04	8,00	Да	90,43	AAA(RU)/ruAAA		I	31	03.07.2019	25.06.2025
Ростел1Р1R	RU000A0JWT	96,65	-32	15,65	87	0,40	7,30	Да	84,82	AA+(RU)/-		I	21	22.09.2016	17.09.2024 (P)
Ростел1Р4R	RU000A0ZYYE	100,43	14	14,99	-18	0,79	15,00	Да	54,43	AA+(RU)/-		I	24	16.03.2018	13.03.2025 (P)
РостелБО-1	RU000A0JVFC	93,83	42	13,43	-44	0,95	7,00	Да	-87,54	AA+(RU)/-		I	19	29.05.2015	16.05.2025
Ростел1Р3R	RU000A0ZYG5	93,28	43	14,43	-33	1,30	9,20	Да	45,10	AA+(RU)/-		I	31	21.11.2017	14.11.2025 (P)

Локальный рынок: Строительство и недвижимость

Бумага	ISN	Индикатив					Купон текущий	Кредитные оценки				Котир. Список	Ликвид. (0-100)	Даты	
		Цена	Изм, бп.	YTM	Изм, бп.	Дюрация		Ломбардн. Список	Спред к G-кривой	Рейтинги (АКРА/Эксперт РА)	Рейтинги (S/M/F)			Размещение	Погашение/ Оферта
АВТОБФ БП1	RU000A0JXQ51	100,29	19	5,07	-329	0,06	10,00	Да	-1009,75	-/ruA+		III	23	28.04.2017	19.04.2024
ГарИнв1P05	RU000A1005T9	99,95	6	14,81	-248	0,02	12,00		-40,20	ESG-5/-		III	31	12.03.2019	05.04.2024
РСГ-ФинБ01	RU000A0JUAG	100,38	4	12,46	-39	0,11	15,50	Да	-263,99	BBB+(RU)/отозван		III	16	26.11.2013	16.05.2024 (P)

Локальный рынок: Машиностроение

Бумага	ISN	Индикатив					Купон текущий	Кредитные оценки				Котир. Список	Ликвид. (0-100)	Даты	
		Цена	Изм, бп.	YTM	Изм, бп.	Дюрация		Ломбардн. Список	Спред к G-кривой	Рейтинги (АКРА/Эксперт РА)	Рейтинги (S/M/F)			Размещение	Погашение/ Оферта
КАМАЗ БО10	RU000A0ZZ87	99,20	14	18,79	-96	1,55	12,66 (F)	Да	504,82	AA(RU)/ruAA		II	30	29.05.2018	10.05.2033
iУОМЗ Б-П1	RU000A100EV2	99,00	569	7,04	-4268	0,16	1,00	Да	-801,37	-/ruA-		III	14	06.06.2019	04.06.2024 (P)

Локальный рынок: Транспорт

Бумага	ISN	Индикатив					Купон текущий	Кредитные оценки				Котир. Список	Ликвид. (0-100)	Даты	
		Цена	Изм, бп.	YTM	Изм, бп.	Дюрация		Ломбардн. Список	Спред к G-кривой	Рейтинги (АКРА/Эксперт РА)	Рейтинги (S/M/F)			Размещение	Погашение/ Оферта
ПКТ 03	RU000A0JWB	84,32	-136	16,73	100	1,60	6,50	Да	301,68	AA(RU)/ruAA		II	19	30.03.2016	18.03.2026
ПочтаРБ1Р2	RU000A0JXRD	98,90	-62	16,43	546	0,11	7,05	Да	133,06	AA+(RU)/-		III	29	23.05.2017	17.05.2024 (P)
ПочтаРБ1Р4	RU000A0ZZ5H	91,33		15,43		1,60	9,90	Да	169,84	AA+(RU)/-		III	18	07.05.2018	30.04.2026 (P)
ПочтаРБ1Р3	RU000A0JXS59	90,79	39	15,57	-24	1,65	9,85	Да	187,95	AA+(RU)/-		III	23	31.05.2017	25.05.2026 (P)
РЖД 1Р-07R	RU000A0ZZ9R	98,60	13	15,35	-65	0,17	7,30	Да	31,71	AAA(RU)/ruAAA		I	30	14.06.2018	11.06.2024 (P)
РЖД-19 обл	RU000A0JQ7Z	98,38	7	14,32	-22	0,24	7,85	Да	-63,90	AAA(RU)/ruAAA		II	31	27.07.2009	08.07.2024
РЖД-41 обл	RU000A0JX1S1	96,05		15,65		0,58	8,90	Да	100,71	AAA(RU)/ruAAA		III	25	15.12.2016	09.12.2024 (P)
РЖД-23 обл	RU000A0JQRD	95,51	-76	14,37	115	0,69	7,85	Да	-17,11	AAA(RU)/ruAAA		II	31	04.02.2010	16.01.2025
РЖД-28 обл	RU000A0JTU8	100,07	-5	15,48	6	0,83	15,00	Да	0,00	AAA(RU)/ruAAA		II	32	09.04.2013	29.03.2024 (P)
РЖД 1Р-06R	RU000A0ZZ4P	94,92	12	15,40	-13	0,85	9,45	Да	101,71	AAA(RU)/ruAAA		II	18	23.04.2018	17.04.2025 (P)
РЖД Б01Р1R	RU000A0JXN0	94,12	14	15,23	-14	0,95	9,05	Да	94,60	AAA(RU)/ruAAA		I	31	07.04.2017	30.05.2025 (P)
РЖД Б01Р4R	RU000A0JXZB	92,31	-8	15,20	9	1,13	8,25	Да	107,44	AAA(RU)/ruAAA		I	31	17.08.2017	12.08.2025 (P)
РЖД 1Р-05R	RU000A0ZYU0	88,45	-9	15,08	8	1,53	7,30	Да	129,04	AAA(RU)/ruAAA		I	32	20.02.2018	13.02.2026 (P)
РЖД Б01Р2R	RU000A0JXQ4	90,21	27	14,66	-17	1,61	8,50	Да	92,01	AAA(RU)/ruAAA		I	31	27.04.2017	21.04.2026 (P)
РЖД БО-07	RU000A0JWC	89,93	47	14,17	-31	1,64	7,75	Да	45,16	AAA(RU)/ruAAA		II	22	06.04.2016	25.03.2026
РЖД-32 обл	RU000A0JSGV	92,54	109	14,19	-65	1,78	9,80	Да	57,40	AAA(RU)/ruAAA		I	30	20.07.2012	08.07.2026 (P)
РЖД 1Р-14R	RU000A1008D	87,68	25	12,81	-8	3,52	9,10	Да	-14,20	AAA(RU)/ruAAA		I	31	04.04.2019	04.05.2029
РЖД 1Р-13R	RU000A1007Z2	87,76	20	12,86	-6	3,58	9,10	Да	-8,05	AAA(RU)/ruAAA		I	31	01.04.2019	19.03.2029
ФПК 1Р-03	RU000A0ZYX6	96,99	12	15,38	-29	0,36	7,20	Да	53,80	AA+(RU)/-		II	31	07.03.2018	02.09.2024 (P)

Локальный рынок: Электроэнергетика и теплогенерация

Бумага	ISN	Индикатив					Купон текущий	Кредитные оценки				Котир. Список	Ликвид. (0-100)	Даты	
		Цена	Изм, бп.	YTM	Изм, бп.	Дюрация		Ломбардн. Список	Спред к G-кривой	Рейтинги (АКРА/Эксперт РА)	Рейтинги (S/M/F)			Размещение	Погашение/ Оферта
ЖКХРСЯ БО1	RU000A100PB	98,86	16	17,80	-53	0,28	13,25		288,98	-/ruBBB+		III	30	06.08.2019	02.08.2024 (P)
МОЭК БО1Р1	RU000A1005H	94,51	-348	15,40	453	0,78	8,25	Да	94,24	-/ruAAA		II	20	06.03.2019	26.02.2025
МОЭК БО1Р2	RU000A100AN	96,48		13,50		0,87	9,40	Да	-88,05	-/ruAAA		II	18	24.04.2019	16.04.2025
ФСК РС-22	RU000A0JSQ5	98,00		16,21		0,28	9,15	Да	129,57	AAA(RU)/-		II	20	08.08.2012	31.07.2024 (P)
ФСК РС Б3	RU000A0ZYDH	96,14	-10	16,52	27	0,45	8,00	Да	176,97	AAA(RU)/-		I	28	20.10.2017	18.10.2024 (P)
ФСК РС Б4	RU000A0ZYJ91	95,74	5	15,64	-6	0,57	8,00	Да	99,05	AAA(RU)/-		II	30	06.12.2017	04.12.2024 (P)

Департамент активных операций

Екатерина Писаренко
Зам. генерального директора - директор департамента
EPisarenko@veles-capital.ru

Артур Навроцкий
Начальник управления доверительных операций
ANavrotsky@veles-capital.ru

Тарас Ковальчук
Заместитель начальника отдела по работе с еврооблигациями
TKovalchuk@veles-capital.ru

Владимир Наумов
Старший трейдер Управление операций на рынке акций
VNaumov@veles-capital.ru

Илья Фомичев
Специалист Отдела диллерских операций
IFomichev@veles-capital.ru

Сергей Юньков
Старший специалист Управления по работе с долговыми обязательствами
SYunkov@veles-capital.ru

Оксана Степанова
Заместитель начальника управления
OStepanova@veles-capital.ru

Игорь Суптеля
Ведущий трейдер
ISuptelya@veles-capital.ru

Олег Вязовецков
Ведущий специалист
OVyazovetskov@veles-capital.ru

Наталья Котлова
Ведущий специалист
VKotkova@veles-capital.ru

Екатерина Кокина
Ведущий специалист
EKokina@veles-capital.ru

Аналитический департамент

Иван Манаенко
Директор департамента
IManaenko@veles-capital.ru

Юрий Кравченко
Банковский сектор, Денежный рынок
YKravchenko@veles-capital.ru

Артем Михайлин
Телекоммуникации, IT, Потребительский сектор
AMykhailin@veles-capital.ru

Василий Данилов
Металлы и добыча, Глобальные рынки
VDanilov@veles-capital.ru

Елена Кожухова
Рынок акций, Драгоценные металлы
EKozhukhova@veles-capital.ru

Сергей Жителев
Металлы и добыча, Глобальные рынки
SZhitelev@veles-capital.ru

Эльза Газизова
Металлы и добыча, Глобальные рынки
EGazizova@veles-capital.ru

Россия, Москва, 123610, Краснопресненская наб., д. 12, под. 7, эт. 18
Телефон: +7 (495) 258 1988, факс: +7 (495) 258 19 89
ww.veles-capital.ru