



МЕЖДУНАРОДНЫЕ РЫНКИ АКЦИЙ

МЕЖДУНАРОДНАЯ ПАНОРАМА

- **Capital One – следующий кандидат на банкротство (#COF, +0,4%)?** – Банковская комиссия Нью-Йорка сообщила, что новые вклады города в Capital One Financial Corporation будут приостановлены, поскольку банк не представили затребованные от него планы, демонстрирующие усилия по искоренению дискриминации. Город заморозит вклады на срок до 2 лет, в конце апреля в Capital One находились \$7,2 млн депозитов Нью-Йорка. Другие банки беспрепятственно получили сертификаты на размещение, поэтому у инвесторов вполне рационально могли появиться вопросы к Capital One. Могли, но не появились. *Котировки прибавили на торгах 0,4%, банкротство, видимо, отменяется.*
- **Virgin Galactic: полетели, но не убедили (#SPCE, -8,2%).** – Миссия Virgin Galactic VSS Unity 25 компании Р.Брэнсона успешно провела испытательный полет, который стал последним перед началом коммерческих пассажирских полетов. Ракетный корабль отделился на высоте около 12 километров и доставил 6 членов экипажа к границе космоса, поднявшись на высоту более 80 километров над поверхностью Земли. Тем не менее, опыт не самых удачных запусков и многочисленные сообщения о банкротстве заставили инвесторов с осторожностью относиться к этой новости. *Даже очень осторожно – минус 8,2%.*
- **Nikola, пока-пока (#NKLA, -20,3%)!** – Решение зрело давно, но наконец-то оно принято: Nasdaq уведомила производителя тяжелых аккумуляторных электромобилей о возможности исключения его бумаг из списка участников фондовой биржи из-за проблем с минимальной ценой предложения на закрытие ее акций. Котировки акций компании уже 30 рабочих дней не превышают пороговое значение в \$1,0. Если до 20 ноября 2023 г. ситуация не изменится, с Nikola можно будет попрощаться. *Хорошо, что некоторые это уже сделали, снизив бумаги сразу на 20,3%.*
- **Alibaba и 40 разбойников, обрушивших котировки (#BABA, -3,0%).** – Компания опровергла сообщения о намерении сокращения штата через массовые увольнения. Напротив, работники воспринимаются менеджментом как источник долгосрочного развития, поэтому в 2023 г. планируется нанять не менее 15 тыс. человек. *Бумага накануне снижалась (-3,0%), но на премаркете уже +1,2%.*

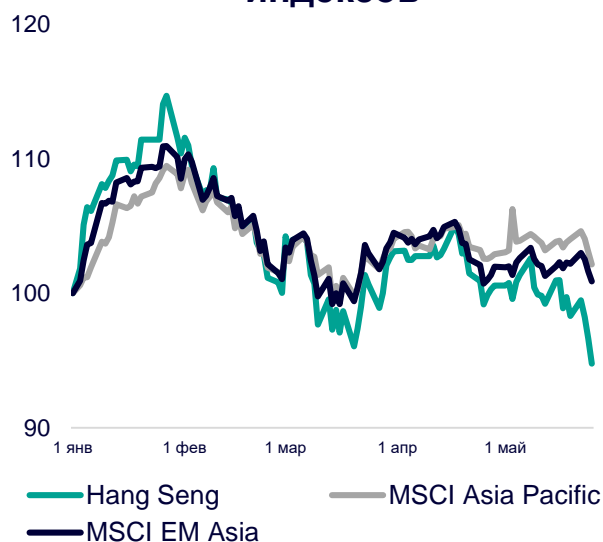
СЕГОДНЯ НА ЗАРУБЕЖНЫХ ПЛОЩАДКАХ

Американские рынки не продемонстрировали единой динамики по итогам торгов: S&P поднялся на 0,88%, Nasdaq – на 1,71%, Dow Jones снизился на 0,11%. Вторая оценка ВВП США в I кв.'23 г. выросла на 0,2 п.п., до 1,3%, за счёт положительного пересмотра объёма частных инвестиций в ТМЗ. Показатели индекса цен валовых внутренних закупок и индекса цен расходов на личное потребление были подтверждены на уровне 3,8% и 4,2%, соответственно. Продажи домов в стране в апреле не изменились м/м, составив 78,9 п. (-20,3% г/г) – проблемы с доступностью жилья остаются и продолжают сдерживать подписание контрактов.

Европейские рынки начали торги со снижения: Euro Stoxx 50 теряют 0,08%, DAX – на 0,31%, CAC – на 0,21%. Индекс доверия французских предпринимателей к экономике в мае упал по итогам 3 месяца подряд и составил 99,0 п. (-2,0 п. м/м), что стало минимумом с марта 2021 г. Розничные продажи в Великобритании в апреле выросли на 0,5% м/м, наибольший положительный вклад внесли непродовольственные магазины (+1,0% м/м). Член Управляющего совета ЕЦБ Ф.Виллеруа де Галье заявил, что процентные ставки банка достигнут пика на следующих 3 заседаниях, а его коллега Й.Нагель подтвердил намерение ЕЦБ продолжать ужесточение ДКП для снижения инфляции.

Азиатские рынки выросли на сегодняшних торгах: Nikkei 225 увеличился на 0,37%, CSI 300 – на 0,01%, Kospi – на 0,16%. Рынки Гонконга закрыты в связи с празднованием Дня Рождения Будды. Майская инфляция в Токио снизилась до 3,2% (-0,3 п.п. м/м). ИПЦ без учёта продуктов питания также вырос на 3,2% г/г, а индекс без учёта продуктов питания и энергии вырос на 3,9% г/г. Азиатский рынок вновь сильнее всех отреагировал на заявления относительно лимита госдолга. В этот раз, к счастью, заявления были позитивными: Дж.Байден объяснил, что текущие переговоры касаются исключительно подходов партий к лимиту госдолга, но никак не дефолта и его вероятного наступления.

Динамика мировых индексов



Динамика азиатских индексов



Рынки акций	Знач.	Изм. за день	Изм. за неделю	Изм. за месяц	Изм. с начала года
-------------	-------	--------------	----------------	---------------	--------------------

АМЕРИКАНСКИЕ ИНДЕКСЫ

S&P 500	4 151,28	▲ 0,88%	▼ 1,11%	▲ 1,96%	▲ 8,12%
Nasdaq	12 706,44	▲ 1,78%	▲ 0,14%	▲ 7,69%	▲ 21,40%
Dow Jones	32 854,65	▲ 0,17%	▼ 2,03%	▼ 2,02%	▼ 0,88%
S&P/TSX Comp	19 774,08	▼ 0,77%	▼ 2,58%	▼ 3,26%	▲ 2,01%
S&P/BMV IPC	53 744,68	▲ 0,66%	▼ 2,75%	▼ 1,15%	▲ 10,90%
Ibovespa	110 054,38	▲ 1,15%	▼ 0,05%	▲ 6,62%	▲ 0,29%
Chile Slct	5 620,21	▼ 0,41%	▼ 0,36%	▲ 6,05%	▲ 6,81%
Colom Colcap	1 098,60	▼ 1,09%	▼ 3,36%	▼ 8,27%	▼ 14,58%
ARG Merval	341 669,31	— 0,00%	▲ 3,16%	▲ 12,74%	▲ 69,07%
S&P/BVL Peru	21 242,29	▼ 0,76%	▼ 1,60%	▼ 4,05%	▼ 0,41%

ЕВРОПЕЙСКИЕ ИНДЕКСЫ

Euro Stoxx 50	4 266,15	▼ 0,08%	▼ 2,94%	▼ 1,88%	▲ 12,46%
FTSE 100	7 560,57	▼ 0,14%	▼ 2,53%	▼ 3,72%	▲ 1,46%
CAC 40	7 213,92	▼ 0,21%	▼ 3,71%	▼ 3,38%	▲ 11,43%
DAX	15 745,55	▼ 0,31%	▼ 3,26%	▼ 0,32%	▲ 13,09%
IBEX 35	9 060,21	▼ 0,61%	▼ 2,07%	▼ 2,51%	▲ 10,10%
FTSE MIB	26 234,00	▼ 0,66%	▼ 4,67%	▼ 3,22%	▲ 10,66%
AEX	758,47	▲ 0,43%	▼ 1,13%	▲ 1,18%	▲ 10,08%
OMX STKH 30	2 243,88	▲ 0,55%	▼ 1,94%	▲ 0,17%	▲ 9,81%
SWISS MKT	11 318,30	▼ 0,06%	▼ 2,19%	▼ 0,41%	▲ 5,49%

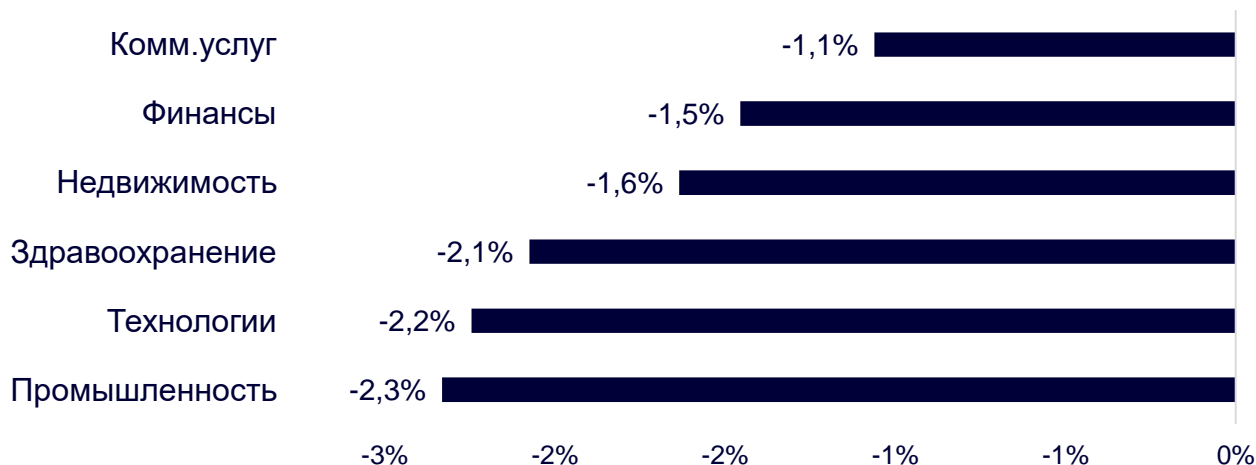
АЗИАТСКИЕ ИНДЕКСЫ

Nikkei	30 916,31	▲ 0,37%	▲ 0,35%	▲ 8,80%	▲ 18,48%
Hang Seng	18 746,92	— 0,00%	▼ 3,62%	▼ 5,11%	▼ 5,23%
CSI 300	3 850,95	▲ 0,01%	▼ 2,37%	▼ 2,73%	▼ 0,53%
S&P/ASX 200	7 154,80	▲ 0,23%	▼ 1,71%	▼ 2,21%	▲ 1,65%
Kospi	2 558,81	▲ 0,16%	▲ 0,83%	▲ 2,98%	▲ 14,42%
SPCNX NIFTY	18 499,35	▲ 0,97%	▲ 1,63%	▲ 3,85%	▲ 2,18%
TAIEX	16 505,05	▲ 1,31%	▲ 2,04%	▲ 7,35%	▲ 16,75%
JAKARTA COMP	6 687,00	▼ 0,26%	▼ 0,20%	▼ 3,23%	▼ 2,39%
FTSE/BM KLCI	1 402,98	▲ 0,04%	▼ 1,79%	▼ 0,80%	▼ 6,19%
FTSE/ST	3 207,40	▼ 0,01%	▲ 0,23%	▼ 2,63%	▼ 1,35%

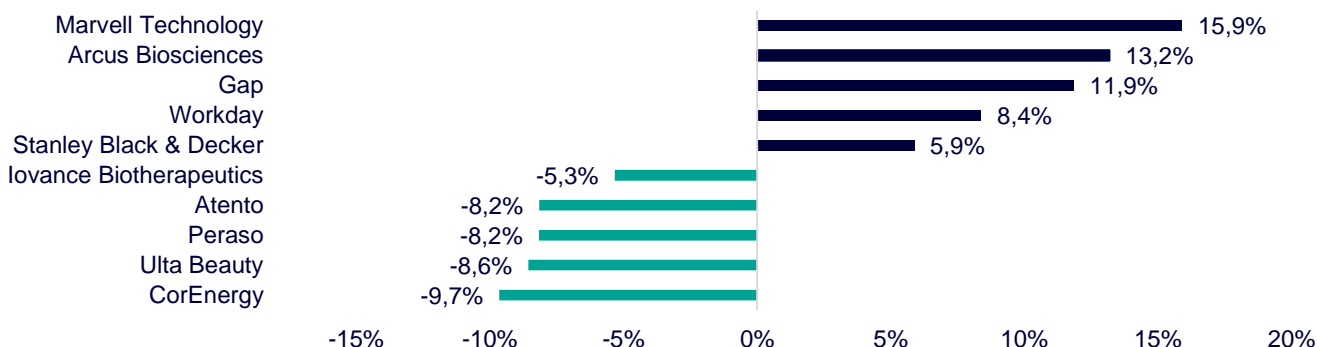
ДИНАМИКА ОТРАСЛЕВЫХ ИНДЕКСОВ

Сегодня рынок Гонконга закрыт в связи с празднованием Дня Рождения Будды. Накануне отраслевые индексы Гонконга перешли к единогласному снижению. В лидерах дня вновь оказался сектор коммунальных услуг (-1,1%) благодаря позитивной динамике CK Infrastructure Holdings (+1,5%) и не самому сильному снижению CLP Holdings (-0,1%). Аутсайдером торгов оказался промышленный сектор (-2,3%) из-за просадки в бумагах Orient Overseas (International) (-6,8%) и BYD Company (-5,4%).

Динамика отраслевых индексов Гонконга

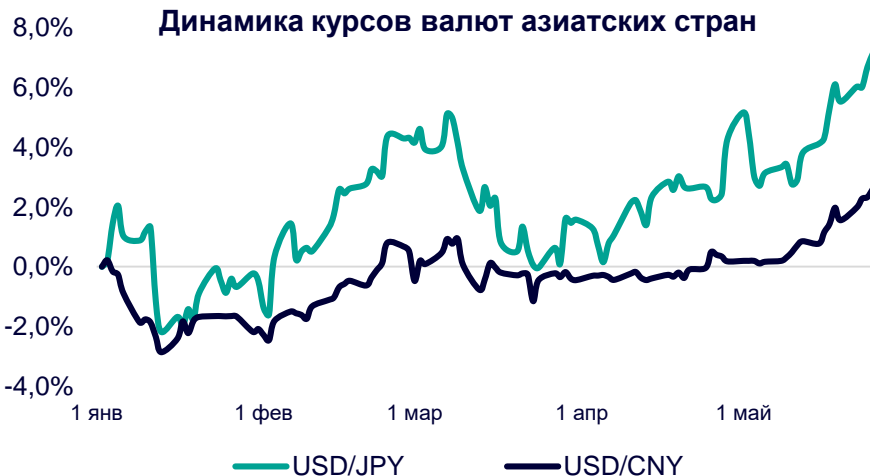


Лидеры роста и падения на премаркете США



ДИНАМИКА КУРСОВ ВАЛЮТ

Динамика курсов валют азиатских стран



Иена превысила психологически важный уровень в 140 ед., который оставался нетронутым в течение 6 месяцев. Причина всё та же – переговоры по лимиту госдолга в Вашингтоне. Речь Дж.Байдена не слишком успокоила инвесторов, хотя он заверил общественность, что переговоры сосредоточены на бюджете, и что он предложил республиканцам сокращение расходов более чем на \$1 трлн.

Юань незначительно окреп, но всё же находится выше уровня в 7,05 ед. из-за всё тех же переживаний о более слабых, чем ожидалось, темпах роста китайской экономики.

12 ГОНКОНГСКИХ АКЦИЙ НА СПБ БИРЖЕ

Тикер	Компания	Отрасль	Цена, HKD	Изм. за день	Ожидаемая див.доходность	P/E'23
9988	Alibaba Group	Электронная коммерция	78,65	— 0,00%	-	76,5
1113	CK Asset	Строительство	43,10	— 0,00%	5,15%	6,8
0001	CK Hutchison	Промышленность	48,45	— 0,00%	5,57%	5,3
2007	Country Garden	Строительство	1,49	— 0,00%	10,07%	4,3
9618	JD.com	Электронная коммерция	130,10	— 0,00%	-	отр.
3690	Meituan	Электронная коммерция	126,00	— 0,00%	-	отр.
1928	Sands China	Игорный бизнес	24,70	— 0,00%	-	отр.
1177	Sino Biopharmaceutical	Здравоохранение	3,88	— 0,00%	4,12%	9,2
2382	Sunny Optical Technology	Технологический сектор	77,85	— 0,00%	1,44%	25,4
0700	Tencent Holdings	Телекоммуникации	322,40	— 0,00%	0,50%	16,9
0288	WH Group	Производство продуктов питания	4,18	— 0,00%	4,31%	6,6
1810	Xiaomi	Технологический сектор	10,50	— 0,00%	-	26,3
Hang Seng			18 746,92	— 0,00%	-	-

ТОП-10 ДИВИДЕНДНЫХ ИНОСТРАННЫХ АКЦИЙ РСХБ-ИНВЕСТИЦИИ

Тикер	Компания	Отрасль	Цена, \$	Изм. за день	Ожидаемая див.доходность	P/E'23	EV/EBITDA '23
ABBV	AbbVie	Здравоохранение	138,62	▼ 1,79%	4,07%	20,8	5,8
CLX	Clorox	Потребительский сектор	158,34	▼ 0,82%	2,98%	31,8	20,7
CVX	Chevron	Энергетика	154,56	▼ 1,72%	3,91%	10,3	5,4
ED	Consolidated Edison	Коммунальные услуги	93,22	▼ 0,30%	3,48%	19,3	10,8
IBM	International Business Machines	Информационные технологии	126,76	▲ 0,86%	5,21%	20,5	2,7
KMB	Kimberly-Clark	Потребительский сектор	137,04	▼ 0,44%	3,39%	21,2	2,7
KO	Coca-Cola	Потребительский сектор	60,41	▼ 0,77%	2,91%	24,0	6,6
LEG	Leggett&Platt	Промышленность	31,63	▼ 1,06%	5,56%	19,6	10,1
MMM	3M	Промышленность	97,05	▲ 0,06%	6,18%	12,5	2,5
WBA	Walgreens Boots Alliance	Здравоохранение	29,97	▼ 2,66%	6,39%	10,3	0,3
S&P500			4 151,28	▲ 0,88%	-	-	-

ОГРАНИЧЕНИЕ ОТВЕТСТВЕННОСТИ

Генеральная лицензия на осуществление банковских операций № 3349 (выдана Банком России 12.08.2015).

Лицензия на осуществление брокерской деятельности (выдана Федеральной службой по финансовым рынкам от 19.05.2005 №077-08455-100000).

Представленные в настоящем документе сведения носят исключительно информационный характер, оценки и мнения выражены с учетом ситуации на дату публикации документа. Настоящий документ не является предложением по покупке либо продаже финансовых инструментов и не должен рассматриваться как рекомендация к действиям.

Представленная информация не может рассматриваться в качестве гарантий или обещания будущей доходности вложений. Представленная информация, мнения и оценки подготовлены на основе публичных источников, которые рассматриваются Банком как надежные. Однако за достоверность предоставленной информации АО «Россельхозбанк» ответственности не несет.

Информация и мнения, содержащиеся в настоящем документе, если прямо не указано иное, представлены АО «Россельхозбанк» на соответствующую дату. Банк оставляет за собой право по своему усмотрению без предварительного уведомления клиентов изменять либо не актуализировать информацию и мнения, содержащиеся в данном документе. Клиентам не следует полагаться исключительно на содержание данного документа в ущерб проведению собственного анализа. Банк, его аффилированные лица и сотрудники не несут ответственности за использование данной информации, за прямой или косвенный ущерб, наступивший вследствие использования представленной в настоящем документе информации, а также за ее достоверность. Банк не дает гарантий или заверений и не принимает какой-либо ответственности в отношении финансовых результатов, полученных на основании использования информации, содержащейся в настоящем документе. Стоимость инвестиций может как уменьшаться, так и увеличиваться, и клиент может в конечном счете не получить первоначально инвестированную сумму.

АО «Россельхозбанк» не несет ответственности перед клиентом за финансовые потери, являющиеся результатом изменения рыночных котировок, изменения курса валют, дефолта эмитента ценных бумаг и иных рыночных факторов.

АО «Россельхозбанк» не осуществляет деятельность по инвестиционному консультированию, не является инвестиционным советником и не предоставляет индивидуальных инвестиционных рекомендаций в рамках Федерального закона от 22.04.1996 № 39-ФЗ «О рынке ценных бумаг». Финансовые инструменты либо операции, упомянутые в документе, могут не соответствовать инвестиционному профилю клиента и его инвестиционным целям (ожиданиям). Определение соответствия финансового инструмента либо операции интересам клиента, инвестиционным целям, инвестиционному горизонту и уровню допустим риска является задачей клиента. Банк не несет ответственности за возможные убытки в случае совершения операций либо инвестирования в финансовые инструменты, упомянутые в данном документе, и не рекомендует использовать указанную информацию в качестве единственного источника информации при принятии инвестиционного решения.

Средства, инвестированные в рамках заключенных с Банком соглашений об оказании брокерских услуг и/или соглашений об оказании брокерских услуг с использованием индивидуального инвестиционного счета, не застрахованы в соответствии с Федеральным законом «О страховании вкладов в банках Российской Федерации» от 23.12.2003 № 177-ФЗ.

Клиент должен учитывать возможные риски, сопряженные с осуществлением операций на финансовых рынках. Все основные риски описаны в Приложениях 12.1 -12.4 к Регламенту оказания брокерских услуг АО «Россельхозбанк» № 15-Р, с которыми можно ознакомиться на официальном сайте Банка по адресу www.rshb.ru в разделе «Брокерское обслуживание». До совершения сделок с финансовыми инструментами клиентам следует ознакомиться с указанными документами, описывающими основные риски при инвестициях на финансовом рынке.

Всю информацию об условиях предоставления продуктов и услуг Банка, а также о тарифах клиент может получить на официальном сайте Банка по адресу www.rshb.ru, а также в офисах Банка.

Настоящим АО «Россельхозбанк» информирует о возможном наличии конфликта интересов при предложении упомянутых в документе продуктов, услуг, финансовых инструментов, который может возникать ввиду совмещения Банком различных видов профессиональной деятельности на финансовых рынках, а также тем, что Банк является эмитентом ценных бумаг. При урегулировании возникающих конфликтов интересов Банк руководствуется интересами своих клиентов.

Все права на представленную информацию принадлежат АО «Россельхозбанк». Данная информация не может воспроизводиться, передаваться и распространяться без предварительного письменного разрешения АО «Россельхозбанк».

©2023 АО «Россельхозбанк». Все права защищены.

