



МЕЖДУНАРОДНЫЕ РЫНКИ АКЦИЙ

МЕЖДУНАРОДНАЯ ПАНОРАМА

- **Intel: потому что планирование ещё никому не мешало (#INTC, +7,6%).** – Компания не только не готова так просто отдавать свою долю рынка серверов, но и стремится побороться с AMD за долю рынка десктопных решений, поэтому анонсировала выпуск процессоров Sierra Forest для энергоэффективных серверных конфигураций в первой половине 2024 г. Помимо этого, Intel озвучил планы по запуску 4 новых микроархитектур Xeon в ближайшие 2 года. *Впервые с ноября 2022 г. бумаги компании показали такой резкий рост – сразу на 7,6%.*
- **Concentrix больше не закичивается на Северной Америке (#CNXC, +1,8%).** – Американский провайдер услуг для бизнеса решил вывести свою деятельность за пределы североамериканского региона и заключил сделку с парижской консалтинговой компанией Webhelp на сумму \$4,8 млрд. После реализации соглашения акционеры Concentrix получают 78% акций объединённой компании, акционерам Webhelp достанутся оставшиеся 22%. Ожидается, что формальный доход объединённой компании в 2023 г. составит \$9,8 млрд, и она будет иметь уникальные возможности для роста быстрее рынка и трансформации клиентского опыта с помощью инновационных технологий. *Тем не менее, инвесторы не прониклись сделкой с малоизвестной им компанией – на торгах лишь +1,8%.*
- **Electronic Arts поддался рыночным реАлиям (#EA, +1,0%).** – Компания сократит 800 рабочих мест и осуществит сокращение офисных площадей в рамках своего плана реструктуризации. Ожидаемые расходы на эти списания составят от \$170 млн до \$200 млн: \$65-70 млн расходов на обесценение интеллектуальной собственности, \$55-65 млн – на пособия сотрудникам и расходы, связанные с персоналом, \$45-55 млн – на сокращение офисных площадей и примерно \$5-10 млн – на прочие расходы. *Закончить реструктуризацию планируется до конца сентября, акция пока +1,0%.*
- **Nikola: выпускайте грузовичок (#NKLA, +1,4%)!** – Компания заявила, что поставки грузовиков с нулевым уровнем выбросов топлива начнутся IV кв.'23 г. В начале недели автопроизводитель получил 100-й заказ на производство водородного электромобиля класса 8 на топливных элементах (FCEV). *Новость о начале долгожданного выпуска подняла котировки на 1,4%.*

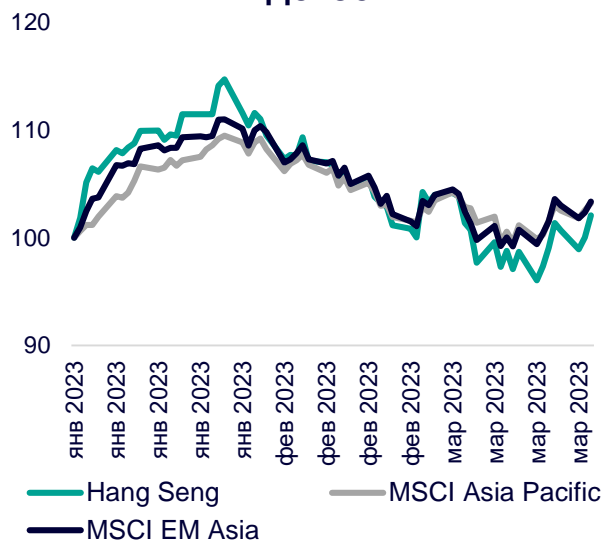
СЕГОДНЯ НА ЗАРУБЕЖНЫХ ПЛОЩАДКАХ

Американские рынки показали позитивную динамику: S&P увеличился на 1,42%, Nasdaq – на 1,79%, Dow Jones – на 1,00%. Продажи домов в США в феврале выросли на 0,8% м/м (-21,1% г/г), индекс ожидаемых продаж составил 83,2 п. Продажи существующих домов и ожидаемые контракты на строительство новых домов переломили ситуацию и растут на протяжении последних 3 месяцев. Министр Финансов США Дж.Йеллен считает, что снижение инфляции по-прежнему остаётся основным приоритетом президента. Она также заявила, что полностью поддерживает его «План спасения Америки», пакет стимулирующих мер, который, по мнению республиканцев, и подстегнул высокую инфляцию.

Европейские рынки вновь открыли торги умеренным ростом: Euro Stoxx 50 набирает 1,07%, CAC – 1,04%, DAX – 1,02%. ИПЦ Испании в марте составил 3,3% годовых (-2,7 п.п. м/м). Заместитель председателя Наблюдательного совета ЕЦБ Ф.Элдерсон подчеркнул, что целью регулятора является снижение очень высокого уровня инфляции, защищая выбор политиков повысить процентные ставки на 50 б.п. в прошлом месяце. В то же время член Управляющего совета ЕЦБ П.Казимир заявил, что регулятор должен продолжать повышать процентные ставки, но более медленными темпами.

Азиатские рынки закрылись увеличением основных индексов: Kосpi вырос на 0,38%, Hang Seng – на 0,58%, CSI300 – на 0,81%. Что бы ни говорили регуляторы и политики, опасения относительно перспектив мировой экономики, подстёгиваемые неопределённостью в банковском секторе, продолжаются. В начале торгов негативные настроения были вызваны последним обострением отношений между США и Китаем, спровоцированным прибытием президента Тайваня Ц.Инвэнь в США.

Динамика мировых индексов



Динамика азиатских индексов



Рынки акций	Знач.	Изм. за день	Изм. за неделю	Изм. за месяц	Изм. с начала года
АМЕРИКАНСКИЕ ИНДЕКСЫ					
S&P 500	4 027,81	▲ 1,42%	▲ 2,31%	▲ 1,93%	▲ 4,90%
Nasdaq	11 926,24	▲ 1,79%	▲ 2,20%	▲ 4,80%	▲ 13,95%
Dow Jones	32 717,60	▲ 1,00%	▲ 2,15%	▲ 0,17%	▼ 1,30%
S&P/TSX Comp	19 837,65	▲ 0,92%	▲ 1,56%	▼ 2,08%	▲ 2,34%
S&P/BMV IPC	53 882,95	▲ 1,27%	▲ 2,54%	▲ 0,77%	▲ 11,18%
Ibovespa	101 792,52	▲ 0,60%	▲ 1,57%	▼ 2,48%	▼ 7,24%
Chile Slct	5 313,76	▲ 1,32%	▲ 0,81%	▼ 1,15%	▲ 0,99%
Colom Colcap	1 119,62	▲ 0,20%	▼ 0,14%	▼ 6,61%	▼ 12,94%
ARG Merval	249 104,09	▲ 2,77%	▲ 10,75%	▼ 0,19%	▲ 23,27%
S&P/BVL Peru	21 910,46	▲ 0,59%	▲ 1,20%	▼ 0,43%	▲ 2,72%

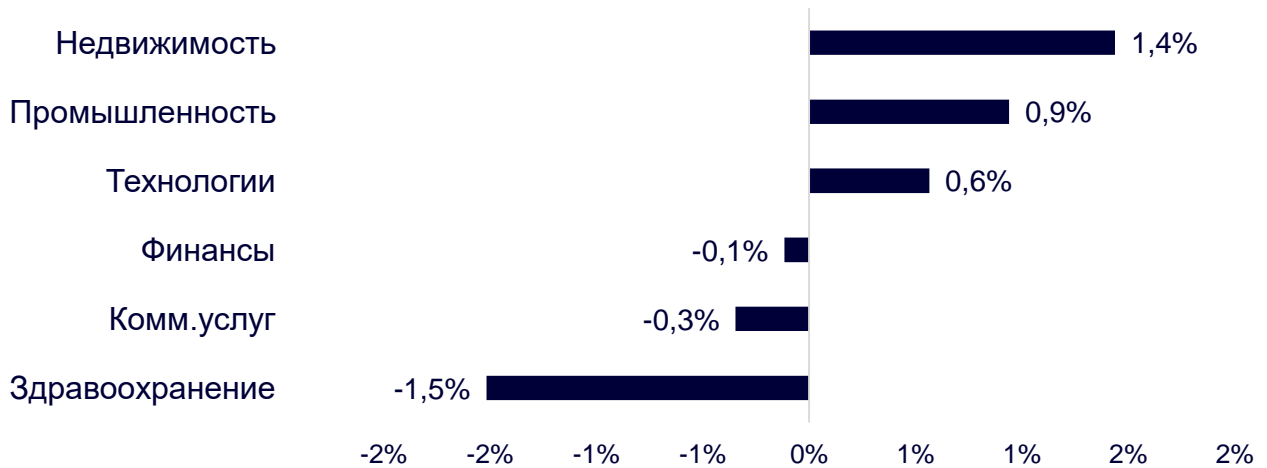
ЕВРОПЕЙСКИЕ ИНДЕКСЫ					
Euro Stoxx 50	4 276,45	▲ 1,07%	▲ 1,65%	▲ 0,85%	▲ 12,73%
FTSE 100	7 607,10	▲ 0,57%	▲ 1,43%	▼ 4,24%	▲ 2,08%
CAC 40	7 261,44	▲ 1,04%	▲ 1,71%	▼ 0,31%	▲ 12,17%
DAX	15 484,45	▲ 1,02%	▲ 1,80%	▲ 1,02%	▲ 11,21%
IBEX 35	9 206,50	▲ 1,50%	▲ 2,64%	▼ 1,30%	▲ 11,88%
FTSE MIB	27 006,00	▲ 1,00%	▲ 1,98%	▼ 1,43%	▲ 13,92%
AEX	750,45	▲ 0,66%	▲ 0,92%	▼ 0,63%	▲ 8,92%
OMX STKH 30	2 182,46	▲ 1,54%	▲ 2,18%	▼ 1,45%	▲ 6,81%
SWISS MKT	11 023,10	▲ 0,55%	▲ 2,84%	▼ 1,28%	▲ 2,74%

АЗИАТСКИЕ ИНДЕКСЫ					
Nikkei	27 782,93	▼ 0,36%	▲ 1,33%	▲ 1,03%	▲ 6,47%
Hang Seng	20 309,13	▲ 0,58%	▲ 1,29%	▼ 0,59%	▲ 2,67%
CSI 300	4 038,53	▲ 0,81%	▼ 0,01%	▼ 1,92%	▲ 4,31%
S&P/ASX 200	7 122,30	▲ 1,02%	▲ 2,21%	▼ 1,83%	▲ 1,19%
Kospi	2 453,16	▲ 0,38%	▲ 1,18%	▲ 1,04%	▲ 9,69%
SPCNX NIFTY	17 080,70	— 0,00%	▲ 0,02%	▼ 1,39%	▼ 5,66%
TAIEX	15 849,43	▲ 0,51%	▼ 0,09%	▲ 1,61%	▲ 12,11%
JAKARTA COMP	6 808,95	▼ 0,45%	▲ 1,75%	▼ 0,71%	▼ 0,61%
FTSE/BM KLCI	1 424,61	▲ 0,30%	▲ 0,97%	▼ 2,12%	▼ 4,74%
FTSE/ST	3 257,19	▼ 0,16%	▲ 1,19%	▲ 0,69%	▲ 0,18%

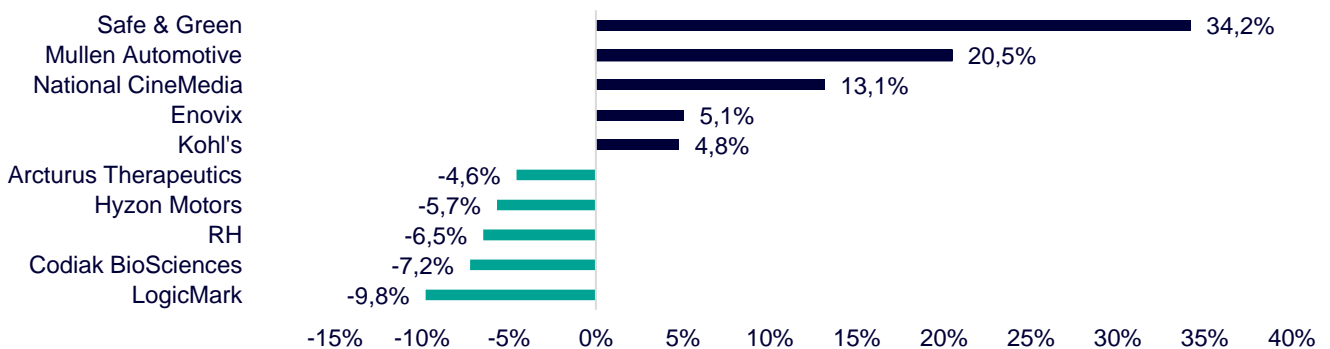
ДИНАМИКА ОТРАСЛЕВЫХ ИНДЕКСОВ

Отраслевые индексы Гонконга не продемонстрировали единой динамики на торгах. Лидером дня стал сектор недвижимости (+1,4%) благодаря росту котировок уже привычной пары бумаг Country Garden Services Holdings (+7,4%) и Country Garden Holdings (+5,1%). Аутсайдером дня стал сектор здравоохранения, который резко просел на 1,5% из-за негативного влияния бумаг YiChang HEC ChangJiang Pharmaceutical (-11,6%) и Nanjing Sinolife United Company (-7,1%).

Динамика отраслевых индексов Гонконга

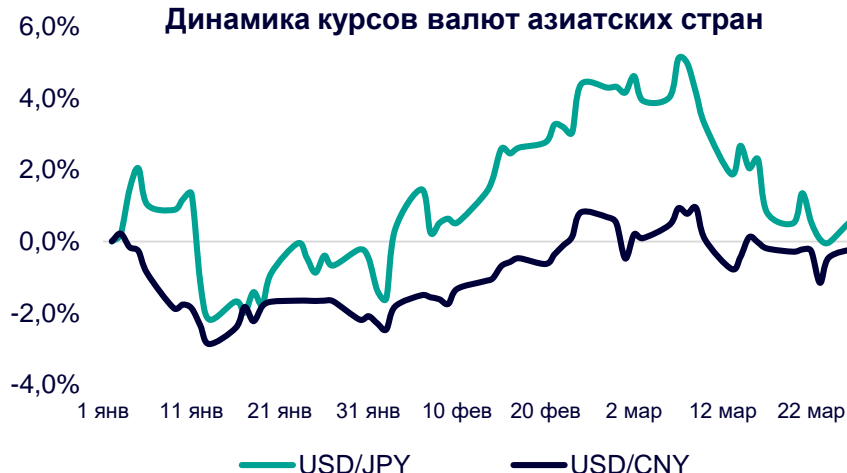


Лидеры роста и падения на премаркете США



ДИНАМИКА КУРСОВ ВАЛЮТ

Динамика курсов валют азиатских стран



Банк Японии сообщил о приобретении облигаций в рамках действий по обеспечению стабильности кривой доходности. Предлагаемые облигации имеют срок погашения от 3 до 5 лет на сумму ¥500 млрд, от 5 до 10 лет – на сумму ¥575 млрд, от 10 до 25 лет – на сумму ¥200 млрд. В целом экстренная операция Банка Японии по покупке облигаций демонстрирует его приверженность поддержанию стабильности. Регулятор также сказал, что не будет комментировать свои действия в рамках ДКП до заседаний.

Юань сдаёт позиции за счет ослабления официального курса и повышенного спроса на доллар.

12 ГОНКОНГСКИХ АКЦИЙ НА СПБ БИРЖЕ

Тикер	Компания	Отрасль	Цена, HKD	Изм. за день	Ожидаемая див.доходность	P/E'23
9988	Alibaba Group	Электронная коммерция	96,90	▲ 2,49%	-	76,5
1113	CK Asset	Строительство	47,65	▲ 0,11%	4,66%	6,8
0001	CK Hutchison	Промышленность	48,60	▼ 0,21%	5,56%	5,3
2007	Country Garden	Строительство	2,28	▲ 5,07%	6,58%	4,3
9618	JD.com	Электронная коммерция	163,20	▲ 2,58%	-	отр.
3690	Meituan	Электронная коммерция	142,00	▲ 1,43%	-	отр.
1928	Sands China	Игровой бизнес	26,60	▲ 1,14%	-	отр.
1177	Sino Biopharmaceutical	Здравоохранение	4,38	▲ 0,69%	3,65%	9,2
2382	Sunny Optical Technology	Технологический сектор	96,20	▲ 0,21%	1,16%	25,4
0700	Tencent Holdings	Телекоммуникации	385,00	▲ 0,05%	0,42%	16,9
0288	WH Group	Производство продуктов питания	4,55	▲ 1,56%	3,96%	6,6
1810	Xiaomi	Технологический сектор	12,14	▲ 0,33%	-	26,3
Hang Seng			20 309,13	▲ 0,58%	-	-

ТОП-10 ДИВИДЕНДНЫХ ИНОСТРАННЫХ АКЦИЙ РСХБ-ИНВЕСТИЦИИ

Тикер	Компания	Отрасль	Цена, \$	Изм. за день	Ожидаемая див.доходность	P/E'23	EV/EBITDA '23
ABBV	AbbVie	Здравоохранение	158,25	▲ 0,45%	3,56%	20,8	5,8
CLX	Clorox	Потребительский сектор	156,59	▼ 0,74%	3,01%	31,8	20,7
CVX	Chevron	Энергетика	159,49	▲ 1,17%	3,79%	10,3	5,4
ED	Consolidated Edison	Коммунальные услуги	94,39	▼ 0,19%	3,43%	19,3	10,8
IBM	International Business Machines	Информационные технологии	129,34	▲ 0,02%	5,10%	20,5	2,7
KMB	Kimberly-Clark	Потребительский сектор	131,57	▲ 0,96%	3,53%	21,2	2,7
KO	Coca-Cola	Потребительский сектор	61,42	▲ 0,11%	2,87%	24,0	6,6
LEG	Leggett&Platt	Промышленность	30,70	▼ 0,45%	5,73%	19,6	10,1
MMM	3M	Промышленность	101,74	▲ 0,25%	5,90%	12,5	2,5
WBA	Walgreens Boots Alliance	Здравоохранение	33,82	▲ 2,67%	5,66%	10,3	0,3
S&P500			3 971,27	▼ 0,16%	-	-	-

ОГРАНИЧЕНИЕ ОТВЕТСТВЕННОСТИ

Генеральная лицензия на осуществление банковских операций № 3349 (выдана Банком России 12.08.2015).

Лицензия на осуществление брокерской деятельности (выдана Федеральной службой по финансовым рынкам от 19.05.2005 №077-08455-100000).

Представленные в настоящем документе сведения носят исключительно информационный характер, оценки и мнения выражены с учетом ситуации на дату публикации документа. Настоящий документ не является предложением по покупке либо продаже финансовых инструментов и не должен рассматриваться как рекомендация к действиям.

Представленная информация не может рассматриваться в качестве гарантий или обещания будущей доходности вложений. Представленная информация, мнения и оценки подготовлены на основе публичных источников, которые рассматриваются Банком как надежные. Однако за достоверность предоставленной информации АО «Россельхозбанк» ответственности не несет.

Информация и мнения, содержащиеся в настоящем документе, если прямо не указано иное, представлены АО «Россельхозбанк» на соответствующую дату. Банк оставляет за собой право по своему усмотрению без предварительного уведомления клиентов изменять либо не актуализировать информацию и мнения, содержащиеся в данном документе. Клиентам не следует полагаться исключительно на содержание данного документа в ущерб проведению собственного анализа. Банк, его аффилированные лица и сотрудники не несут ответственности за использование данной информации, за прямой или косвенный ущерб, наступивший вследствие использования представленной в настоящем документе информации, а также за ее достоверность. Банк не дает гарантий или заверений и не принимает какой-либо ответственности в отношении финансовых результатов, полученных на основании использования информации, содержащейся в настоящем документе. Стоимость инвестиций может как уменьшаться, так и увеличиваться, и клиент может в конечном счете не получить первоначально инвестированную сумму.

АО «Россельхозбанк» не несет ответственности перед клиентом за финансовые потери, являющиеся результатом изменения рыночных котировок, изменения курса валют, дефолта эмитента ценных бумаг и иных рыночных факторов.

АО «Россельхозбанк» не осуществляет деятельность по инвестиционному консультированию, не является инвестиционным советником и не предоставляет индивидуальных инвестиционных рекомендаций в рамках Федерального закона от 22.04.1996 № 39-ФЗ «О рынке ценных бумаг». Финансовые инструменты либо операции, упомянутые в документе, могут не соответствовать инвестиционному профилю клиента и его инвестиционным целям (ожиданиям). Определение соответствия финансового инструмента либо операции интересам клиента, инвестиционным целям, инвестиционному горизонту и уровню допустим риска является задачей клиента. Банк не несет ответственности за возможные убытки в случае совершения операций либо инвестирования в финансовые инструменты, упомянутые в данном документе, и не рекомендует использовать указанную информацию в качестве единственного источника информации при принятии инвестиционного решения.

Средства, инвестированные в рамках заключенных с Банком соглашений об оказании брокерских услуг и/или соглашений об оказании брокерских услуг с использованием индивидуального инвестиционного счета, не застрахованы в соответствии с Федеральным законом «О страховании вкладов в банках Российской Федерации» от 23.12.2003 № 177-ФЗ.

Клиент должен учитывать возможные риски, сопряженные с осуществлением операций на финансовых рынках. Все основные риски описаны в Приложениях 12.1 -12.4 к Регламенту оказания брокерских услуг АО «Россельхозбанк» № 15-Р, с которыми можно ознакомиться на официальном сайте Банка по адресу www.rshb.ru в разделе «Брокерское обслуживание». До совершения сделок с финансовыми инструментами клиентам следует ознакомиться с указанными документами, описывающими основные риски при инвестициях на финансовом рынке.

Всю информацию об условиях предоставления продуктов и услуг Банка, а также о тарифах клиент может получить на официальном сайте Банка по адресу www.rshb.ru, а также в офисах Банка.

Настоящим АО «Россельхозбанк» информирует о возможном наличии конфликта интересов при предложении упомянутых в документе продуктов, услуг, финансовых инструментов, который может возникать ввиду совмещения Банком различных видов профессиональной деятельности на финансовых рынках, а также тем, что Банк является эмитентом ценных бумаг. При урегулировании возникающих конфликтов интересов Банк руководствуется интересами своих клиентов.

Все права на представленную информацию принадлежат АО «Россельхозбанк». Данная информация не может воспроизводиться, передаваться и распространяться без предварительного письменного разрешения АО «Россельхозбанк».

©2023 АО «Россельхозбанк». Все права защищены.

