



# МЕЖДУНАРОДНЫЕ РЫНКИ АКЦИЙ

## МЕЖДУНАРОДНАЯ ПАНОРАМА

- **Amazon: магазины есть, облачный сервис есть, кинотеатры от AMC будут (#AMZN, -0,8%, #AMC, +13,2%).** – Компания рассматривает возможность приобретения сети кинотеатров AMC, чтобы использовать AMC Theatres в качестве маркетинговой площадки для продвижения фильмов Amazon Prime, что позволит им претендовать на такие награды, как «Оскар». Кроме того, компания могла бы также использовать площадки для перекрестных продаж услуг, например, доставки продуктов. *Если инвесторы AMC довольны потенциальной сделкой (+13,2%), то инвесторы Amazon боятся, что это станет тратой денег на заведомо убыточную историю, поэтому -0,8%.*
- **Alibaba и 6 подразделений (#BABA, +14,3%).** – Компания поделит свой бизнес на 6 отдельных подразделений и изучит возможности проведения IPO для каждого из них. Отдельно будут выделены сегменты, отвечающие за электронную коммерцию, медиа и облачные технологии. Инвесторы довольны как минимум потому, что повысится прозрачность бизнеса компании, а также сложится ясная картина того, какие подразделения приносят прибыль, а какие тянут Alibaba на дно. *По итогам торгов бумага набрала 14,3% – ожидания структурных перемен компенсировало замедление темпов роста основного бизнеса.*
- **Affirm: клиенты купились на яблоко (#AFRM, -7,3%).** – Компания, делающая акцент на предоставлении кредитов в рассрочку, столкнулась с практически безвыходной ситуацией: Apple объявил о внедрении функции Pay Later, которая позволяет пользователям оплачивать покупки 4 частями в течение 6 недель без процентов и комиссий. Фактически это прямая конкуренция сервису Affirm и отвлечение клиентов, что, разумеется, скажется на финансовых результатах Affirm. *Инвесторы решили не ждать фактического подтверждения и вышли из бумаг, обвалив их на 7,3%.*
- **Клиенты прокачивают пресс, Lululemon – доходы (#LULU, +1,0%).** – Ритейлер спортивной одежды развивается по привычному сценарию: заявления о росте продаж вызывают резкий рост, фактические результаты на завышенных ожиданиях – просадку котировок. *Менеджмент заявил о надолго вернувшемся высоком спросе, поэтому на премаркете Lululemon взлетела на 14,4%.*

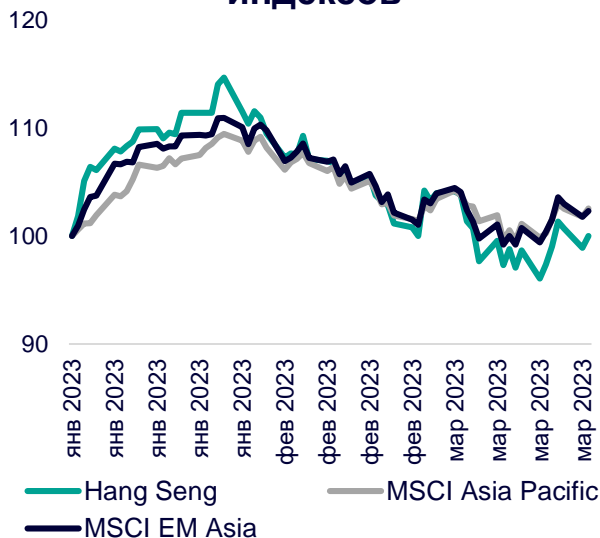
# СЕГОДНЯ НА ЗАРУБЕЖНЫХ ПЛОЩАДКАХ

**Американские рынки** просели по итогам торгов: S&P снизился на 0,16%, Nasdaq – на 0,45%, Dow Jones – на 0,12%. Цены на жилье в США выросли на 3,8% г/г в январе, согласно отчету S&P CoreLogic Case-Shiller. Сводный показатель для 20 городов показал рост на 2,5% г/г (-0,6% м/м), наибольший годовой рост цен был зафиксирован в Майами – 13,8%, Тампе – 10,5% и Атланте – 8,4%. В марте потребительское доверие в стране поднялось до 104,2 п. (+0,9 п. м/м). В то время как потребители чувствуют себя немного увереннее в том, что их ждет в среднесрочной перспективе, они немного менее оптимистичны в отношении текущей ситуации.

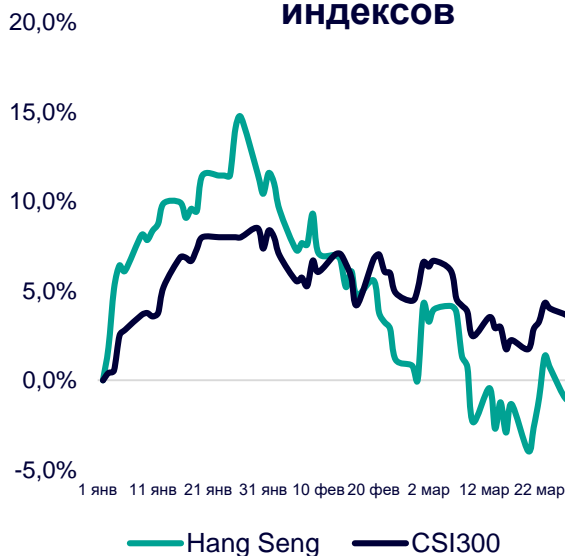
**Европейские рынки** начали торги в «зелёной» зоне: Euro Stoxx 50 набирает 1,16%, CAC – 1,33%, DAX – 0,90%. Потребительское доверие в Германии в апреле ожидается на уровне 29,5 п. (+1,1 п. м/м), возможность избегания рецессии в Германии снова стала сомнительной. По крайней мере, техническая рецессия (два квартала подряд со снижением ВВП), стала более вероятной. Индекс доверия потребителей к экономике Франции в марте опустился до 104,0 п. (-1,0 п. м/м), к экономике Италии, напротив, подскочило до максимума за год, составив 105,1 п. (+1,1 п. м/м).

**Азиатские рынки** закрылись увеличением основных индексов: Nikkei 225 вырос на 1,33%, Hang Seng – на 2,06%, CSI300 – на 0,17%. Февральская инфляция в Австралии замедлилась до 6,8% годовых (-0,6 п.п. м/м), что стало минимальным значением с прошлого июня. В отсутствие крупных корпоративных новостей инвесторы следят за корпоративными новостями Alibaba (+12,2%) и за заявлениями японского регулятора, который в рамках проводимой монетарной политики и поддержания стабильности на финансовых рынках объявил выкуп облигаций.

### Динамика мировых индексов



### Динамика азиатских индексов



Рынки акций	Знач.	Изм. за день	Изм. за неделю	Изм. за месяц	Изм. с начала года
-------------	-------	--------------	----------------	---------------	--------------------

## АМЕРИКАНСКИЕ ИНДЕКСЫ

S&P 500	3 971,27	▼ 0,16%	▼ 0,79%	▲ 0,03%	▲ 3,43%
Nasdaq	11 716,08	▼ 0,45%	▼ 1,21%	▲ 2,27%	▲ 11,94%
Dow Jones	32 394,25	▼ 0,12%	▼ 0,51%	▼ 0,80%	▼ 2,27%
S&P/TSX Comp	19 657,53	▲ 0,17%	▲ 0,01%	▼ 2,79%	▲ 1,41%
S&P/BMV IPC	53 209,10	▲ 0,68%	▲ 1,06%	▲ 0,85%	▲ 9,79%
Ibovespa	101 185,09	▲ 1,52%	▲ 0,19%	▼ 3,57%	▼ 7,79%
Chile Slct	5 244,75	▼ 0,25%	▼ 1,03%	▼ 2,78%	▼ 0,33%
Colom Colcap	1 117,41	▼ 0,07%	▼ 1,08%	▼ 5,91%	▼ 13,11%
ARG Merval	242 385,97	▲ 3,70%	▲ 5,94%	▼ 2,05%	▲ 19,94%
S&P/BVL Peru	21 782,46	▲ 0,78%	▲ 0,60%	▲ 0,96%	▲ 2,12%

## ЕВРОПЕЙСКИЕ ИНДЕКСЫ

Euro Stoxx 50	4 216,55	▲ 1,16%	▲ 0,50%	▲ 0,02%	▲ 11,15%
FTSE 100	7 536,00	▲ 0,69%	▼ 0,41%	▼ 4,79%	▲ 1,13%
CAC 40	7 182,81	▲ 1,33%	▲ 0,72%	▼ 0,71%	▲ 10,95%
DAX	15 278,47	▲ 0,90%	▲ 0,41%	▼ 0,17%	▲ 9,73%
IBEX 35	9 033,07	▲ 0,99%	▲ 0,26%	▼ 3,11%	▲ 9,77%
FTSE MIB	26 581,00	▲ 0,96%	▲ 0,22%	▼ 2,69%	▲ 12,12%
AEX	742,50	▲ 1,18%	▲ 0,09%	▼ 0,92%	▲ 7,76%
OMX STKH 30	2 138,51	▲ 1,08%	▼ 0,39%	▼ 3,44%	▲ 4,65%
SWISS MKT	10 939,01	▲ 0,92%	▲ 1,45%	▼ 1,06%	▲ 1,95%

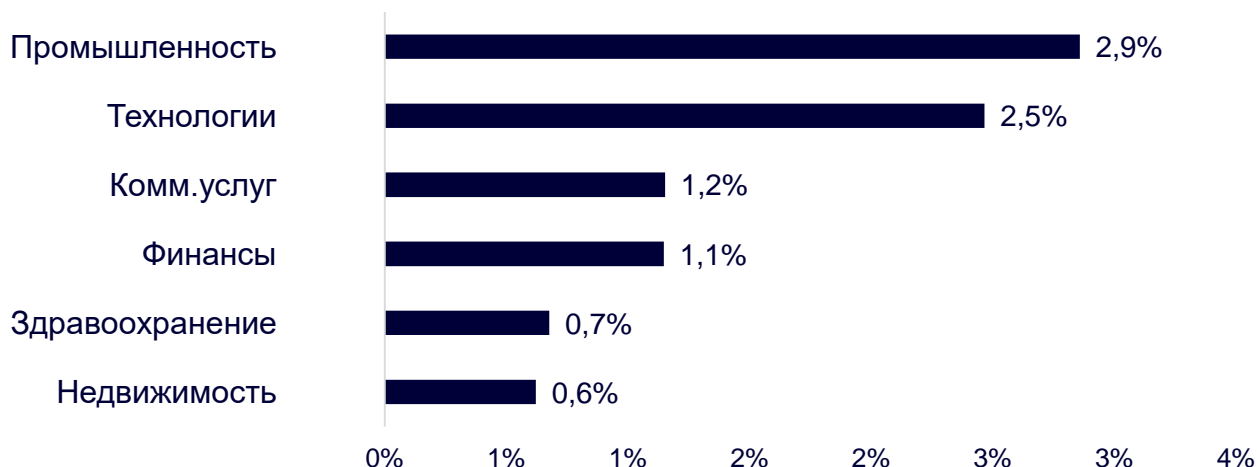
## АЗИАТСКИЕ ИНДЕКСЫ

Nikkei	27 883,78	▲ 1,33%	▲ 1,52%	▲ 1,33%	▲ 6,86%
Hang Seng	20 192,40	▲ 2,06%	▲ 3,07%	▼ 2,07%	▲ 2,08%
CSI 300	4 006,14	▲ 0,17%	▲ 0,17%	▼ 2,93%	▲ 3,47%
S&P/ASX 200	7 050,30	▲ 0,23%	▲ 0,49%	▼ 2,78%	▲ 0,16%
Kospi	2 443,92	▲ 0,37%	▲ 1,12%	▲ 1,29%	▲ 9,28%
SPCNX NIFTY	17 080,70	▲ 0,76%	▼ 0,42%	▼ 2,12%	▼ 5,66%
TAIEX	15 769,76	▲ 0,43%	▲ 0,06%	▲ 1,10%	▲ 11,54%
JAKARTA COMP	6 839,44	▲ 1,17%	▲ 2,21%	▼ 0,08%	▼ 0,16%
FTSE/BM KLCI	1 420,35	▲ 0,80%	▲ 0,59%	▼ 2,06%	▼ 5,02%
FTSE/ST	3 262,55	▲ 0,22%	▲ 1,29%	▲ 0,23%	▲ 0,35%

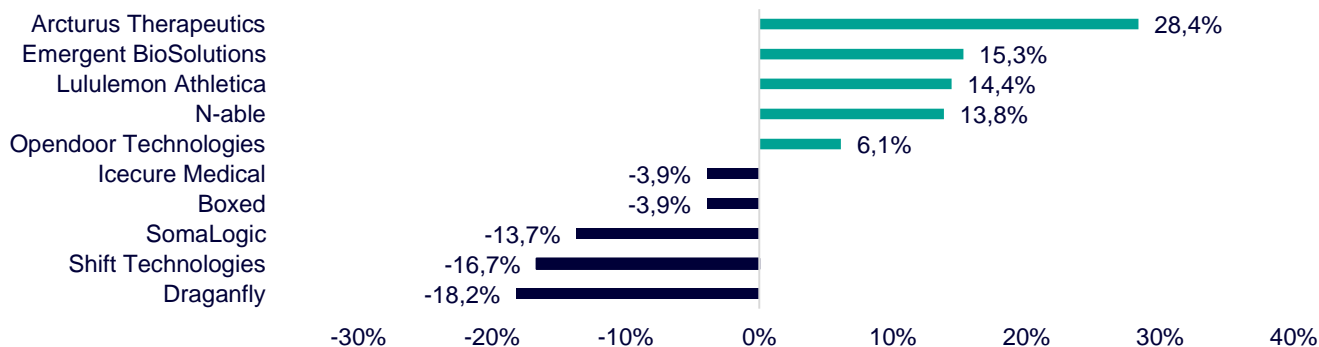
# ДИНАМИКА ОТРАСЛЕВЫХ ИНДЕКСОВ

**Отраслевые индексы Гонконга** показали позитивную динамику по итогам сегодняшних торгов. Лидером дня стал промышленный сектор (+2,9%) за счёт роста котировок Alibaba (+12,2%) и Alibaba Health Information Technology (+5,2%). Самая слабая динамика была зарегистрирована в бумагах сектора недвижимости (+0,6%) из-за просадки в бумагах Wharf Real Estate Investment Company (-0,9%) и Hang Lung Properties (-0,5%).

## Динамика отраслевых индексов Гонконга

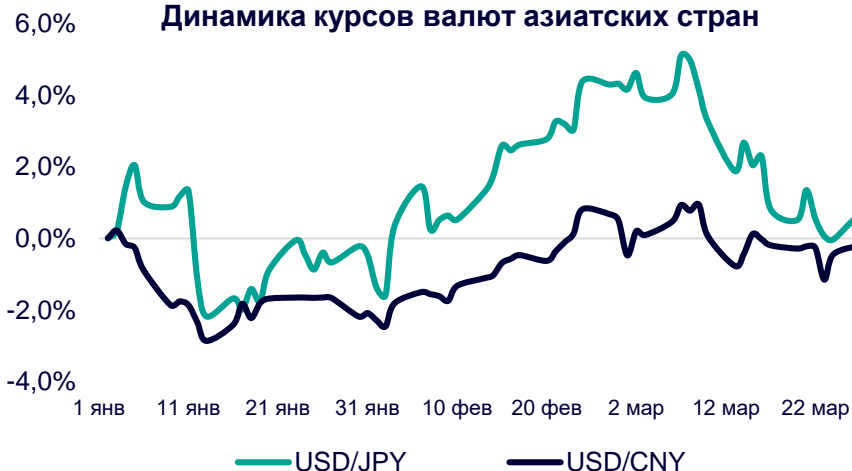


## Лидеры роста и падения на премаркете США



# ДИНАМИКА КУРСОВ ВАЛЮТ

## Динамика курсов валют азиатских стран



Банк Японии сообщил о приобретении облигаций в рамках действий по обеспечению стабильности кривой доходности. Предлагаемые облигации имеют срок погашения от 3 до 5 лет на сумму ¥500 млрд, от 5 до 10 лет – на сумму ¥575 млрд, от 10 до 25 лет – на сумму ¥200 млрд. В целом экстренная операция Банка Японии по покупке облигаций демонстрирует его приверженность поддержанию стабильности. Регулятор также сказал, что не будет комментировать свои действия в рамках ДКП до заседаний.

Юань сдаёт позиции за счет ослабления официального курса и повышенного спроса на доллар.

# 12 ГОНКОНГСКИХ АКЦИЙ НА СПБ БИРЖЕ

Тикер	Компания	Отрасль	Цена, HKD	Изм. за день	Ожидаемая див.доходность	P/E'23
9988	Alibaba Group	Электронная коммерция	94,55	▲ 12,23%	-	76,5
1113	CK Asset	Строительство	47,60	▲ 0,32%	4,66%	6,8
0001	CK Hutchison	Промышленность	48,70	▼ 0,41%	5,54%	5,3
2007	Country Garden	Строительство	2,17	— 0,00%	6,91%	4,3
9618	JD.com	Электронная коммерция	159,10	▲ 1,92%	-	отр.
3690	Meituan	Электронная коммерция	140,00	▲ 4,01%	-	отр.
1928	Sands China	Игровой бизнес	26,30	▼ 0,19%	-	отр.
1177	Sino Biopharmaceutical	Здравоохранение	4,35	▲ 0,69%	3,68%	9,2
2382	Sunny Optical Technology	Технологический сектор	96,00	▲ 3,45%	1,16%	25,4
0700	Tencent Holdings	Телекоммуникации	384,80	▲ 1,75%	0,42%	16,9
0288	WH Group	Производство продуктов питания	4,48	▲ 0,22%	4,02%	6,6
1810	Xiaomi	Технологический сектор	12,10	▼ 0,33%	-	26,3
<b>Hang Seng</b>			20 192,40	▲ 2,06%	-	-

# ТОП-10 ДИВИДЕНДНЫХ ИНОСТРАННЫХ АКЦИЙ РСХБ-ИНВЕСТИЦИИ

Тикер	Компания	Отрасль	Цена, \$	Изм. за день	Ожидаемая див.доходность	P/E'23	EV/EBITDA '23
ABBV	AbbVie	Здравоохранение	158,25	▲ 0,45%	3,56%	20,8	5,8
CLX	Clorox	Потребительский сектор	156,59	▼ 0,74%	3,01%	31,8	20,7
CVX	Chevron	Энергетика	159,49	▲ 1,17%	3,79%	10,3	5,4
ED	Consolidated Edison	Коммунальные услуги	94,39	▼ 0,19%	3,43%	19,3	10,8
IBM	International Business Machines	Информационные технологии	129,34	▲ 0,02%	5,10%	20,5	2,7
KMB	Kimberly-Clark	Потребительский сектор	131,57	▲ 0,96%	3,53%	21,2	2,7
KO	Coca-Cola	Потребительский сектор	61,42	▲ 0,11%	2,87%	24,0	6,6
LEG	Leggett&Platt	Промышленность	30,70	▼ 0,45%	5,73%	19,6	10,1
MMM	3M	Промышленность	101,74	▲ 0,25%	5,90%	12,5	2,5
WBA	Walgreens Boots Alliance	Здравоохранение	33,82	▲ 2,67%	5,66%	10,3	0,3
<b>S&amp;P500</b>			3 971,27	▼ 0,16%	-	-	-



# ОГРАНИЧЕНИЕ ОТВЕТСТВЕННОСТИ

Генеральная лицензия на осуществление банковских операций № 3349 (выдана Банком России 12.08.2015).

Лицензия на осуществление брокерской деятельности (выдана Федеральной службой по финансовым рынкам от 19.05.2005 №077-08455-100000).

Представленные в настоящем документе сведения носят исключительно информационный характер, оценки и мнения выражены с учетом ситуации на дату публикации документа. Настоящий документ не является предложением по покупке либо продаже финансовых инструментов и не должен рассматриваться как рекомендация к действиям.

Представленная информация не может рассматриваться в качестве гарантий или обещания будущей доходности вложений. Представленная информация, мнения и оценки подготовлены на основе публичных источников, которые рассматриваются Банком как надежные. Однако за достоверность предоставленной информации АО «Россельхозбанк» ответственности не несет.

Информация и мнения, содержащиеся в настоящем документе, если прямо не указано иное, представлены АО «Россельхозбанк» на соответствующую дату. Банк оставляет за собой право по своему усмотрению без предварительного уведомления клиентов изменять либо не актуализировать информацию и мнения, содержащиеся в данном документе. Клиентам не следует полагаться исключительно на содержание данного документа в ущерб проведению собственного анализа. Банк, его аффилированные лица и сотрудники не несут ответственности за использование данной информации, за прямой или косвенный ущерб, наступивший вследствие использования представленной в настоящем документе информации, а также за ее достоверность. Банк не дает гарантий или заверений и не принимает какой-либо ответственности в отношении финансовых результатов, полученных на основании использования информации, содержащейся в настоящем документе. Стоимость инвестиций может как уменьшаться, так и увеличиваться, и клиент может в конечном счете не получить первоначально инвестированную сумму.

АО «Россельхозбанк» не несет ответственности перед клиентом за финансовые потери, являющиеся результатом изменения рыночных котировок, изменения курса валют, дефолта эмитента ценных бумаг и иных рыночных факторов.

АО «Россельхозбанк» не осуществляет деятельность по инвестиционному консультированию, не является инвестиционным советником и не предоставляет индивидуальных инвестиционных рекомендаций в рамках Федерального закона от 22.04.1996 № 39-ФЗ «О рынке ценных бумаг». Финансовые инструменты либо операции, упомянутые в документе, могут не соответствовать инвестиционному профилю клиента и его инвестиционным целям (ожиданиям). Определение соответствия финансового инструмента либо операции интересам клиента, инвестиционным целям, инвестиционному горизонту и уровню допустим риска является задачей клиента. Банк не несет ответственности за возможные убытки в случае совершения операций либо инвестирования в финансовые инструменты, упомянутые в данном документе, и не рекомендует использовать указанную информацию в качестве единственного источника информации при принятии инвестиционного решения.

Средства, инвестированные в рамках заключенных с Банком соглашений об оказании брокерских услуг и/или соглашений об оказании брокерских услуг с использованием индивидуального инвестиционного счета, не застрахованы в соответствии с Федеральным законом «О страховании вкладов в банках Российской Федерации» от 23.12.2003 № 177-ФЗ.

Клиент должен учитывать возможные риски, сопряженные с осуществлением операций на финансовых рынках. Все основные риски описаны в Приложениях 12.1 -12.4 к Регламенту оказания брокерских услуг АО «Россельхозбанк» № 15-Р, с которыми можно ознакомиться на официальном сайте Банка по адресу [www.rshb.ru](http://www.rshb.ru) в разделе «Брокерское обслуживание». До совершения сделок с финансовыми инструментами клиентам следует ознакомиться с указанными документами, описывающими основные риски при инвестициях на финансовом рынке.

Всю информацию об условиях предоставления продуктов и услуг Банка, а также о тарифах клиент может получить на официальном сайте Банка по адресу [www.rshb.ru](http://www.rshb.ru), а также в офисах Банка.

Настоящим АО «Россельхозбанк» информирует о возможном наличии конфликта интересов при предложении упомянутых в документе продуктов, услуг, финансовых инструментов, который может возникать ввиду совмещения Банком различных видов профессиональной деятельности на финансовых рынках, а также тем, что Банк является эмитентом ценных бумаг. При урегулировании возникающих конфликтов интересов Банк руководствуется интересами своих клиентов.

Все права на представленную информацию принадлежат АО «Россельхозбанк». Данная информация не может воспроизводиться, передаваться и распространяться без предварительного письменного разрешения АО «Россельхозбанк».

©2023 АО «Россельхозбанк». Все права защищены.

