

Итоги рынка МФО в 2023 году и прогноз на 2024-й: адаптация на триллион

Резюме

- Несмотря на введение макропруденциальных лимитов, рынок микрофинансирования смог оперативно адаптировать продуктовые линейки и продемонстрировать рекордный объем выдачи в 1 трлн рублей по итогам 2023 года.
- Компании, развивающие только высокомаржинальные продукты¹, фиксируют снижение прибыли после сокращения предельной процентной ставки с 1 июля 2023 года, в то время как универсальные игроки наращивают финансовый результат.
- По причине ужесточения макропруденциальных лимитов и регуляторных резервов продолжится тенденция к уходу небольших игроков и усилению позиций крупных компаний, в связи с чем «Эксперт РА» прогнозирует прирост выдачи микрозаймов на 25% в 2024 году.

Регуляторные ужесточения 2023 года не помешали рынку побить рекордные объемы выдачи и прибыли. Введенные с начала прошлого года макропруденциальные лимиты (далее – МПЛ), ограничивающие выдачу потребительских микрозаймов заемщикам с высокой долговой нагрузкой, не смогли охладить динамику рынка МФО. Так, в 2023-м объем выданных микрозаймов вырос на 30 против 22% за 2022 год. Крупные игроки, работающие в высокомаржинальных сегментах, в ответ на введение МПЛ стали увеличивать сроки микрозаймов «до зарплаты» (далее – PDL) и его удлинённых аналогов до предельно возможных шести месяцев, что позволило выполнить регуляторные требования без снижения выдачи, сохранив высокие процентные ставки. В то же время введение более жестких МПЛ для банков стало причиной активизации их дочерних МФО и притока банковских клиентов в МФО, специализирующихся на классических ИЛ². В итоге крупные игроки масштабировали собственный бизнес, что позволило получить рекордную прибыль рынка в 57 млрд рублей, несмотря на снижение предельной

¹ Высокомаржинальные продукты (сегменты) – необеспеченные потребительские микрозаймы с процентной ставкой от 183% годовых.

² Классические ИЛ – обеспеченные и необеспеченные потребительские микрозаймы с процентной ставкой менее 183% годовых.

Вадим Крапп,
аналитик,
рейтинги кредитных институтов
krapp@raexpert.ru

Иван Уклеин,
старший директор,
рейтинги кредитных институтов
uklein@raexpert.ru

Руслан Коршунов,
управляющий директор,
рейтинги кредитных институтов
korshunov@raexpert.ru

Контакты для СМИ
+7 (495) 225-34-44 (доб. 1650)
pr@raexpert.ru

АО «Эксперт РА»
Москва, ул. Николаямская, дом 13, строение 2
+7 (495) 225-34-44
+7 (495) 225-23-54
info@raexpert.ru

© 2024 АО «Эксперт РА». Все материалы и публикации Агентства, размещенные на сайте Агентства либо в любом другом источнике размещения и вне зависимости от формата публикации информации, являются интеллектуальной собственностью АО «Эксперт РА» (кроме случаев, когда прямо указано другое авторство) и охраняются законом.

Представленная информация предназначена для использования исключительно в ознакомительных целях.

Никакие из материалов, размещенные на сайте Агентства либо в любом другом источнике размещения и вне зависимости от формата публикации информации, не должны копироваться, воспроизводиться, переиздаваться, использоваться, размещаться, передаваться или распространяться любым способом и в любой форме без предварительного письменного согласия со стороны Агентства и ссылки на источник. Использование информации в нарушение указанных требований запрещено.

Агентство не несет ответственности за перепечатку материалов Агентства третьими лицами, в том числе за искажения, несоответствия и интерпретации таких материалов.

Рейтинговые оценки, обзоры, исследования и иные публикации, размещенные на сайте Агентства либо в любом другом источнике размещения и вне зависимости от формата публикации информации, выражают мнение АО «Эксперт РА» и не являются установлением фактов или рекомендацией покупать, держать или продавать те или иные ценные бумаги или активы, принимать инвестиционные решения. Агентство не принимает на себя никакой ответственности в связи с любыми последствиями, интерпретациями, выводами, рекомендациями и иными действиями, прямо или косвенно связанными с рейтинговой оценкой, совершенными Агентством или третьими лицами, а также выводами и заключениями, содержащимися в рейтинговом отчете и пресс-релизах, исследованиях, обзорах и иных публикациях, выпущенных Агентством, или отсутствием всего перечисленного.

Агентство не несет ответственности и не имеет прямых или косвенных обязательств в связи с любыми возможными или возникшими потерями или убытками любого характера, связанными с содержанием сайта и с использованием материалов и информации, размещенных в любом другом источнике размещения и вне зависимости от формата публикации информации, в том числе прямо или косвенно связанных с рейтинговой оценкой, независимо от того, что именно привело к потерям или убыткам.

Никакие материалы, отчеты, исследования, информация или разъяснения, размещенные на сайте Агентства либо в любом другом источнике размещения и вне зависимости от формата публикации информации, не могут в каком бы то ни было отношении служить заменой иных проверок и процедур, которые должны быть выполнены при принятии решений, равно как и заменять суждения, которые должны быть выработаны относительно вопросов, представляющих интерес для пользователей. Никто не должен действовать на основании таких материалов, отчетов, исследований, информации или разъяснений, которые могут предоставляться Агентством в связи с ознакомлением с указанными материалами, отчетами, исследованиями, информацией, разъяснениями в каких бы то ни было целях.

На сайте Агентства могут быть предоставлены ссылки на сайты третьих лиц. Они предоставляются исключительно для удобства посетителя сайта. В случае перехода по этим ссылкам, Вы покидаете сайт Агентства. АО «Эксперт РА» не просматривает сайты третьих лиц, не несет ответственности за эти сайты и любую информацию, предоставленную на этих сайтах, не контролирует и не отвечает за материалы и информацию, содержащихся на сайтах третьих лиц, в том числе не отвечает за их достоверность.

Единственным источником, отражающим реальное состояние рейтинговой оценки, является официальный сайт АО «Эксперт РА» www.raexpert.ru.

АО «Эксперт РА» оставляет за собой право вносить изменения в информационные материалы сайта в любой момент и без уведомления третьих лиц. При этом Агентство не несет никаких обязательств по обновлению сайта и материалов, представленных на сайте.

процентной ставки и размера переплаты с 1 июля 2023 года. Тем не менее небольшим компаниям было тяжело адаптироваться к регуляторным новшествам, которые требовали гибкого подхода к продуктовой линейке, что привело к росту концентрации портфеля 100 крупнейших МФО с 84,8 до 86,3% за год, согласно данным Банка России. В результате в прошлом году наблюдалось рекордное после 2020-го сокращение количества компаний в реестре: за 2023-й рынок недосчитался 153 МФО, а число действующих игроков на 01.01.24 составило 1 009 компаний.

Таблица. Топ-20 микрофинансовых организаций по выданным микрозаймам за 2023 год

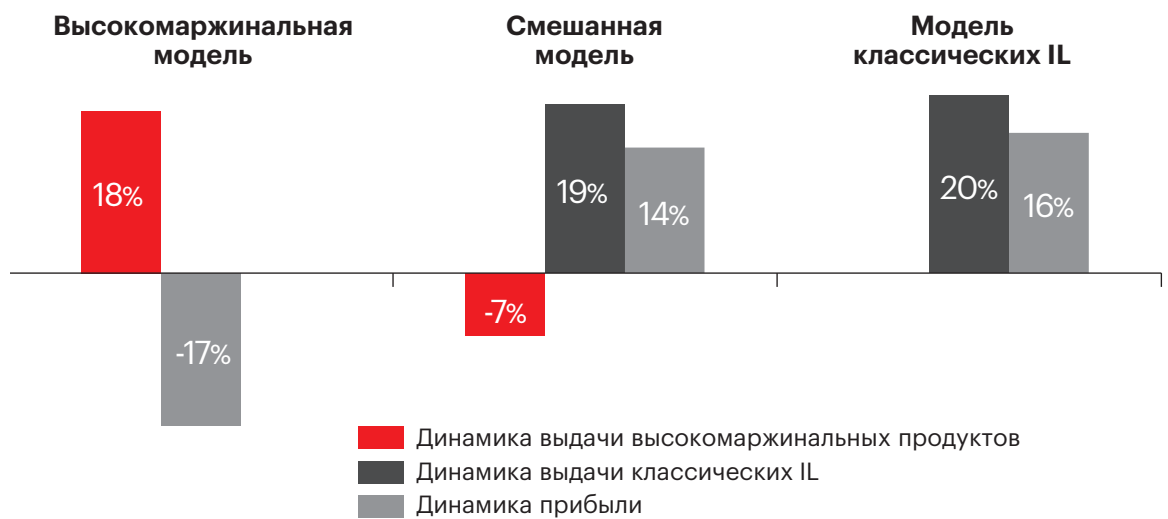
Место в рейтинге на 01.01.24	Наименование МФО	Кредитный рейтинг «Эксперт РА» на 01.04.23	Выдачи микрозаймов за 2023 г., млн руб.	Темп прироста выдачи микрозаймов, 2023 г./2022 г., %	Портфель микрозаймов без NPL90+ на 01.01.24, млн руб.	Темп прироста портфеля микрозаймов без NPL90+, %
1	Займер	ruBB+	53 065	2	6 027	8
2	ГК MoneyMan: Мани Мен, Платиза.ру	ruBBB-/-	45 861	16	7 102	21
3	Т-ФИНАНС		42 241	35	23 202	72
4	ГК Finbridge: УФ, НФ, Кангария, Скорфин		29 367	33	5 449	41
5	Академическая		26 491	28	4 677	57
6	А ДЕНЬГИ		22 403	521	3 465	316
7	ВЭББАНКИР	ruBB	22 068	38	2 989	89
8	ГК Eqvanta: Быстроденьги, Турбозайм, Кнопкаденьги	ruBB/-/ -	17 386	33	3 936	65
9	Лайм-Займ	ruBB	16 995	84	2 955	96
10	ГК МигКредит: МигКредит, Папа Финанс	ruBB/-	16 401	86	4 229	42
11	ЭйрЛоанс (Kviku)	ruBB-	16 041	7	5 396	-8
12	ГК VIVA Деньги: ЦФП, Займ Онлайн	ruBB-/-	15 337	-2	3 747	10
13	Джой Мани	ruB+	9 362	56	2 191	84
14	Срочноденьги		8 563	68	1 808	76
15	ГК Summit: Саммит, ДоброЗайм	ruBB-/-	7 387	77	2 212	93
16	ГК Займиго: Займиго, Кредиска, БериБеру, Хурма Кредит		6 490	46	881	11
17	Стабильные финансы (Гринмани)		5 378	46	1 066	61
18	ЭКОФИНАНС		4 564	12	784	17
19	Займ-Экспресс		4 117	15	674	6
20	КарМани	ruBB	3 747	23	2 562	3

Источник: «Эксперт РА» по данным анкетировуемых МФО

Прибыльность высокомаржинальных сегментов снизилась после сокращения процентной ставки и размера переплаты. С 1 июля 2023 года предельная процентная ставка и максимальный размер переплаты сократились с 1 до 0,8% в день и с 1,5 до 1,3X тела долга соответственно. Каждый выданный микрозайм по предельной процентной ставке стал приносить на 13–20% процентных поступлений меньше, при этом максимальные

потери приходятся на краткосрочные продукты, в частности, на PDL. Следовательно, в 2-м полугодии 2023 года компании, специализирующиеся на высокомаржинальных продуктах (более 70% в выдаче), показали снижение прибыли на 17%, несмотря на рост выдачи на 18% относительно 1-го полугодия 2023 года (см. график 1). В то же время основной прирост прибыли пришелся на компании с развитыми классическими ИЛ (более 70% в выдаче) и с диверсифицированной продуктовой линейкой (далее – смешанная модель; выдачи в классических ИЛ и высокомаржинальных продуктах менее 70%). Кроме того, компании, специализирующиеся на высокомаржинальных продуктах, также начали дополнять продуктовую линейку классическими ИЛ с целью привлечения и удержания качественной клиентской базы (банковских отказников) в условиях ужесточения МПЛ.

График 1. После сокращения предельной процентной ставки анкетированные компании, работающие в высокомаржинальных сегментах, в 2-м плгд 2023 г. демонстрируют снижение прибыли



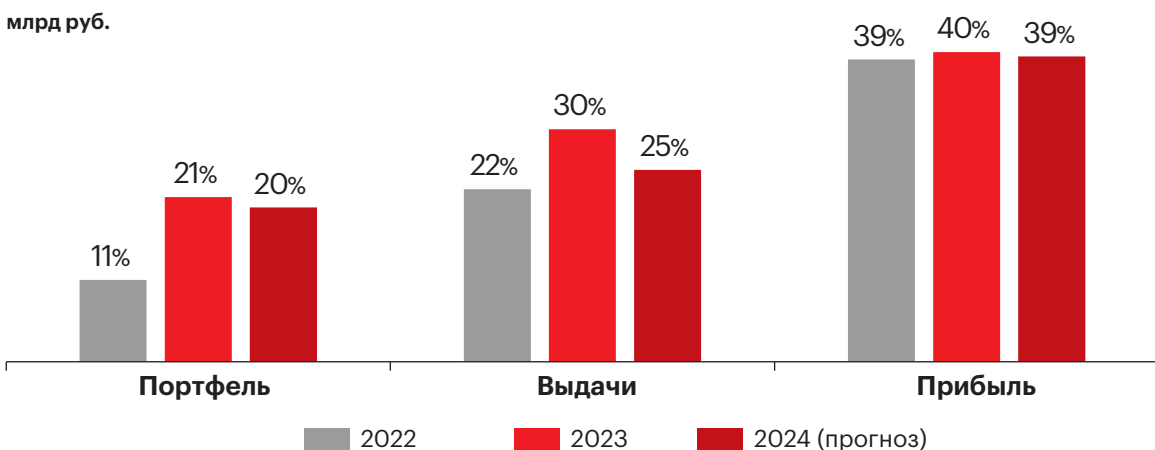
Источник: «Эксперт РА» по данным анкетированных МФО

Ужесточение норм резервирования высокомаржинальных ИЛ ускорит уход небольших компаний, но не повлияет на крупных игроков и показатели рынка. С 1 октября 2024 года внедряется подход с дифференциацией по полной стоимости кредита (далее – ПСК) к формированию регуляторных резервов (резервов на возможные потери по займам; далее – РВПЗ). По необеспеченным ИЛ с ПСК от 250% годовых коэффициенты резервирования по просроченной задолженности будут как по PDL: например, при просрочке от 8 до 30 дней минимальный коэффициент резервирования увеличится с 3 до 50%. В свою очередь по PDL с ПСК менее 250% годовых требование к резервам будет, наоборот, снижено. Данная мера, по нашим оценкам, приведет к доформированию РВПЗ на рынке МФО порядка 20 млрд рублей. По прогнозам опрошенных компаний, генерации прибыли за девять месяцев 2024 года будет достаточно для поддержания регуляторного капитала и нормативов. Ужесточение РВПЗ влияет на снижение налогооблагаемой базы, что позволит компаниям с достаточным регуляторным капиталом нарастить чистую прибыль при неизменных бухгалтерских резервах (резервах под обесценение). Однако компании с недостаточно высоким запасом капитала будут вынуждены с II квартала 2024 года снижать процентные ставки для части клиентов в сегменте высокомаржинальных ИЛ или активнее продавать просроченную задолженность на ранних этапах для соблюдения требований по капиталу. В то же время сокращение процентной ставки в сегменте PDL для снижения резервирования и, как следствие, нагрузки на капитал может найти применение для масштабирования базы новых клиентов. По нашим ожиданиям компании, работающие преимущественно в высокомаржинальных ИЛ, с низким запа-

сом капитала и недостаточно развитой системой взыскания будут покидать рынок МФО более активным темпом: реестр сократится с 982 компаний на 01.04.24 на 50 позиций за II-III кварталы 2024 года, а после ужесточения РВПЗ в реестре останется менее 890 компаний к 01.01.25. Несмотря на сокращение количества МФО на рынке, совокупный портфель и выдачи продолжают рост вследствие усиления позиций крупных игроков, которые имеют достаточный запас капитала и смогут органически перераспределить трафик клиентов от ушедших компаний.

Высокая адаптивность рынка МФО при сохранении внешних и регуляторных предпосылок, по оценкам агентства «Эксперт РА», обусловит прирост выдачи микрозаймов на 25% и прибыли на 39% в 2024 году. До конца 2024-го на микрофинансовом рынке не предвидится регуляторных нововведений, кроме озвученных выше изменений РВПЗ по ИЛ с ПСК более 250% годовых и возможного изменения параметров МПЛ. Исходя из данных анкетизируемых и рейтингуемых лиц большинство средних и крупных компаний прошли 2023 год без нестандартных практик (например, дробления микрозаймов). Удлинение срочности микрозаймов позволило не ограничивать выдачи, при этом индексация среднего чека и замедление оборачиваемости привело к ускорению прироста портфеля микрозаймов: 21% в 2023-м против 11% в 2022 году. Замещение PDL удлиненными аналогами в виде высокомаржинальных ИЛ для соблюдения МПЛ и развитие классических ИЛ для привлечения и удержания более качественных клиентов продолжатся. По нашим прогнозам, данные тренды обусловят сохранение темпа прироста портфеля на 20% в 2024 году при сокращении темпа прироста выдачи (см. график 2). Игроки, которые адаптировались к изменениям 2023 года, продолжат усиливать свои позиции на рынке МФО. Кроме того, потенциал роста присутствует и от возможного усиления игроков с существенной финансовой поддержкой (прежде всего, банковские МФО, а также МФО маркетплейсов, телеком-операторов и платежных систем).

График 2. Рынок продолжит демонстрировать позитивную динамику в 2024 г.

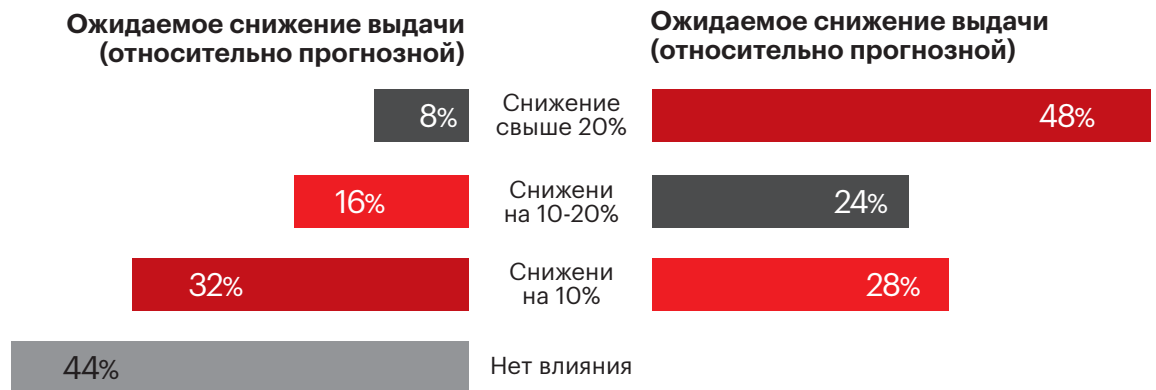


Источник: данные Банка России, прогноз агентства «Эксперт РА»

Дальнейшее ужесточение регулирования приведет к падению прибыли рынка. Обсуждаемое профильным комитетом Госдумы снижение предельной процентной ставки до 0,5% в день и максимального размера переплаты до 1X для большинства компаний (почти 70% объема выданных микрозаймов приходится на высокомаржинальные сегменты) сократит процентные поступления в диапазоне от 23 до 38% с каждой выдачи. Согласно оценкам опрошенных МФО с развитыми высокомаржинальными продуктами, если бы

изменение было введено с начала 2024 года, то почти половина респондентов недосчиталась бы более 20% прибыли, при этом прогнозные выдачи сократились бы свыше 20% только у 8% участников анкетирования (см. график 3). По нашей оценке, при текущих бизнес-моделях прибыль рынка в 2024 году с учетом нововведения могла бы вырасти лишь на 5% против прогнозных 39%. Для поддержания прибыльности бизнеса компании, работающие в высокомаржинальных сегментах, могут в краткосрочной перспективе нарастить реализацию дополнительных услуг, что при увеличивающемся объеме выдачи способно полностью компенсировать «выпадающие» процентные доходы. Однако практика навязывания дополнительных услуг негативно сказывается на лояльности клиентов, поэтому на фоне необходимости компаний наращивать базу качественных заемщиков в условиях МПЛ мы не ожидаем массового проникновения дополнительных услуг на рынке.

График 3. Анкетируемые МФО с высокомаржинальными продуктами ожидают существенную потерю прибыли от дальнейшего снижения ставки до 0,5% в день и размера переплаты до 1X



Источник: «Эксперт РА» по данным анкетированных МФО

Методология

Выводы аналитиков агентства «Эксперт РА» основаны на публичных данных и результатах анкетирования микрофинансовых организаций. В рамках настоящего исследования под **микрофинансовыми организациями** понимаются юридические лица, отвечающие совокупности двух признаков: осуществляют микрофинансовую деятельность и зарегистрированы в государственном реестре микрофинансовых организаций.

В данном исследовании в расчетах мы не учитываем портфель займов кредитных потребительских кооперативов (КПК), сельскохозяйственных кредитных потребительских кооперативов, жилищных накопительных кооперативов и ломбардов.

В исследовании по итогам 2023 года приняли участие 75 микрофинансовых организаций, объем выдачи микрозаймов которых составляет 41% рынка МФО и портфель микрозаймов – 43% рынка МФО. Выражаем признательность всем МФО за интерес, проявленный к нашему исследованию.

Микрозаймы «до зарплаты» (PDL, или Payday Loans) – необеспеченные потребительские микрозаймы в сумме не более 30 тыс. рублей на срок до 30 дней.

Высокомаржинальные потребительские микрозаймы, сегменты, продукты – необеспеченные потребительские микрозаймы с полной стоимостью кредита от 182,5% годовых.

Высокомаржинальные IL (или Installment Loans) – высокомаржинальные потребительские микрозаймы, за исключением PDL (необеспеченные потребительские микрозаймы, выданные с полной стоимостью кредита от 182,5% годовых и либо в сумме более 30 тыс. рублей, либо на срок свыше 30 дней).

Классические IL – обеспеченные и необеспеченные потребительские микрозаймы с полной стоимостью кредита менее 182,5% годовых.

Рэнкинги МФО по итогам 2023 года

Таблица 1. Рэнкинг МФО по размеру рабочего портфеля микрозаймов на 01.01.2024 (тело долга до вычета резервов без учёта NPL90+)

Место в рейтинге на 01.01.2024	Наименование МФО/ Группы компаний	На 01.01.2024 (показатели указаны в миллионах рублей)														На 01.01.2023 (показатели указаны в миллионах рублей)														ИНН			
		РАБОЧИЙ ПОРТФЕЛЬ МИКРОЗАЙМОВ ИТОГО	Портфель PDL	Портфель PDL без NPL90+	Портфель PDL без NPL30+	Портфель IL 1-6*	Портфель IL 1-6 без NPL90+	Портфель IL 1-6 без NPL30+	Портфель IL 6+**	Портфель IL 6+ без NPL90+	Портфель POS	Портфель POS без NPL90+	Портфель микрозаймов бизнесу	Портфель микрозаймов бизнесу без NPL90+	Портфель иных займов бизнесу (свыше 5 млн руб.)	Портфельных займов бизнесу без NPL90+ (свыше 5 млн руб.)	РАБОЧИЙ ПОРТФЕЛЬ МИКРОЗАЙМОВ ИТОГО	Портфель PDL	Портфель PDL без NPL90+	Портфель PDL без NPL30+	Портфель IL 1-6	Портфель IL 1-6 без NPL90+	Портфель IL 1-6 без NPL30+	Портфель IL 6+	Портфель IL 6+ без NPL90+	Портфель POS	Портфель POS без NPL90+	Портфель микрозаймов бизнесу	Портфель микрозаймов бизнесу без NPL90+		Портфель иных займов бизнесу (свыше 5 млн руб.)	Портфельных займов бизнесу без NPL90+ (свыше 5 млн руб.)	
1	Т-ФИНАНС	23 202	-	-	-	-	-	-	-	23 692	23 202	-	-	-	-	13 482	-	-	-	-	-	-	-	-	-	-	-	-	-	-	-	-	7704599714
2	ГК MoneyMan: Мани Мен, Платиза.ру	7 102	2 033	1 327	999	6 946	5 160	4 739	716	614	-	-	-	28	-	5 889	2 264	1 266	943	6 355	4 326	3 667	410	296	-	-	-	-	-	121	-	7704784072; 7705974076	
3	Займер	6 027	15 392	4 776	3 774	1 880	1 251	1 135	-	-	-	-	-	-	-	5 596	16 084	4 968	3 869	910	628	541	-	-	-	-	-	-	-	-	-	5406836941	
4	ГК Finbridge: Новое финансирование, Кангария, Скорфин, МКК Универсального финансирования	5 449	12 253	3 574	2 579	6 061	1 779	1 355	127	96	-	-	-	-	-	3 853	9 359	2 200	1 516	4 501	1 639	1 228	34	15	-	-	-	-	-	-	-	6162089317; 6162073437; 9201526872; 3664223480	
5	ЭйрЛоанс (Kviku)	5 396	22	22	19	7 203	2 124	1 608	0	0	4 225	3 250	-	-	-	5 864	-	-	-	7 566	3 528	2 563	0	0	3 741	2 335	1	1	-	-	-	7716748537	
6	Академическая	4 677	4 977	4 631	3 340	48	46	42	-	-	-	-	-	-	-	2 969	3 330	2 931	2 274	39	39	34	-	-	-	-	-	-	-	-	-	5407973316	
7	ГК МигКредит: МигКредит, Папа Финанс	4 229	1 600	1 030	805	1 799	599	471	3 186	1 494	272	203	1 006	903	523	2 979	679	478	359	1 572	518	420	2 951	1 173	121	46	862	764	31	31	7715825027; 9701125685		
8	ГК Eqvanta: Быстроденьги, Турбозайм, Кнопкаденьги	3 936	6 472	2 871	2 174	2 753	1 065	880	0	-	-	-	-	-	-	2 382	4 593	1 619	1 179	2 470	763	613	5	-	-	-	-	6	-	-	-	7325081622; 7702820127; 7713473700	
9	ГК VIVA Деньги: ЦФП, Займ Онлайн	3 747	572	377	258	6 325	2 435	1 958	2 673	935	-	-	-	38	38	3 422	745	479	343	5 915	1 925	1 545	2 860	1 017	-	-	-	-	21	21	7727480641; 7703769314		
10	А ДЕНЬГИ	3 465	4 837	3 047	2 462	439	417	367	-	-	-	-	-	-	-	832	1 062	832	650	-	-	-	-	-	-	-	-	-	-	-	-	7708400979	
11	Фонд микрофинансирования Краснодарского края	3 344	-	-	-	-	-	-	-	-	-	3 367	3 344	-	-	3 098	-	-	-	-	-	-	-	-	-	-	-	3 115	3 098	-	-	2310981029	
12	ВЭББАНКИР	2 989	3 431	2 525	1 993	467	463	429	-	-	1	1	-	-	-	1 578	2 761	1 578	1 340	13	-	-	-	-	-	-	-	-	-	-	-	7733812126	
13	Лайм-Займ	2 955	643	375	274	4 035	2 514	1 928	70	66	-	-	-	-	-	1 506	728	327	260	2 143	1 179	934	-	-	-	-	-	-	-	-	-	7724889891	
14	КарМани	2 562	34	34	34	330	132	83	4 418	2 393	-	-	19	4	-	2 481	-	-	-	85	44	42	4 271	2 429	-	-	21	8	-	-	-	7730634468	
15	Фонд поддержки предпринимательства Республики Татарстан	2 384	-	-	-	-	-	-	-	-	-	2 487	2 384	433	403	1 861	-	-	-	-	-	-	-	-	-	1 956	1 861	445	427	-	-	1655259599	
16	ГК Summit: Саммит, ДоброЗайм	2 212	276	136	112	1 508	919	729	2 050	1 157	-	-	1	-	-	1 147	225	95	77	1 068	579	466	1 039	473	-	-	3	-	-	-	-	7728771940; 7725850061	
17	Джой Мани	2 191	3 053	1 633	1 195	674	555	463	-	-	-	-	3	3	-	1 190	1 798	1 172	839	19	18	16	-	-	-	-	-	-	-	-	-	5407496776	
18	Ростовское региональное агентство поддержки предпринимательства	2 143	-	-	-	-	-	-	-	-	-	-	2 193	2 143	-	1 647	-	-	-	-	-	-	-	-	-	-	-	1 700	1 647	-	-	6164109350	
19	Удмуртский фонд развития предпринимательства	1 979	-	-	-	-	-	-	-	-	-	1 980	1 979	655	655	1 902	-	-	-	-	-	-	-	-	-	-	-	1 904	1 902	594	594	1831045838	
20	Фонд микрофинансирования предпринимательства Республики Крым	1 837	-	-	-	-	-	-	-	-	-	1 957	1 837	-	-	1 991	-	-	-	-	-	-	-	-	-	-	-	2 071	1 991	-	-	9102023109	



Место в рейтинге на 01.01.2024	Наименование МФО/ Группы компаний	На 01.01.2024 (показатели указаны в миллионах рублей)														На 01.01.2023 (показатели указаны в миллионах рублей)														ИНН			
		РАБОЧИЙ ПОРТ-ФЕЛЬ МИКРОЗАИМОВ ИТОГО	Портфель PDL	Портфель PDL без NPL90+	Портфель PDL без NPL30+	Портфель IL 1-6*	Портфель IL 1-6 без NPL90+	Портфель IL 1-6 без NPL30+	Портфель IL 6+**	Портфель IL 6+ без NPL90+	Портфель POS	Портфель POS без NPL90+	Портфель микро-займов бизнесу	Портфель микро-займов бизнесу без NPL90+	Портфель иных займов бизнесу (свыше 5 млн руб.)	Портфельных займов бизнесу без NPL90+ (свыше 5 млн руб.)	РАБОЧИЙ ПОРТ-ФЕЛЬ МИКРОЗАИМОВ ИТОГО	Портфель PDL	Портфель PDL без NPL90+	Портфель PDL без NPL30+	Портфель IL 1-6	Портфель IL 1-6 без NPL90+	Портфель IL 1-6 без NPL30+	Портфель IL 6+	Портфель IL 6+ без NPL90+	Портфель POS	Портфель POS без NPL90+	Портфель микро-займов бизнесу	Портфель микро-займов бизнесу без NPL90+		Портфель иных займов бизнесу (свыше 5 млн руб.)	Портфельных займов бизнесу без NPL90+ (свыше 5 млн руб.)	
21	Срочноденьги	1808	4297	1383	1061	1205	425	347	1	0	-	-	-	-	-	1027	2863	724	561	817	302	245	1	0	-	-	-	-	-	-	-	-	5260271530
22	Мани Капитал	1775	-	-	-	-	-	-	950	883	-	-	975	893	584	1523	-	-	-	-	-	-	679	639	-	-	-	957	885	380	380	6316103050	
23	Свердловский областной фонд поддержки предпринимательства	1708	-	-	-	-	-	-	-	-	-	1733	1708	766	692	1637	-	-	-	-	-	-	-	-	-	-	1670	1637	743	-	-	6671118019	
24	АПМБ (Республика Чувашия)	1582	-	-	-	-	-	-	-	-	-	-	1598	1582	-	1203	-	-	-	-	-	-	-	-	-	-	1223	1203	-	-	-	2130058291	
25	Фонд микрофинансирования НСО (Новосибирск)	1483	-	-	-	-	-	-	-	-	-	-	1525	1483	-	1112	-	-	-	-	-	-	-	-	-	-	1133	1112	-	-	-	5406570716	
26	Югорская региональная МКК	1410	-	-	-	-	-	-	-	-	-	-	1439	1410	-	1192	-	-	-	-	-	-	-	-	-	-	1224	1192	-	-	-	8601042850	
27	Кировский областной фонд поддержки МСП	1277	-	-	-	-	-	-	-	-	-	-	1281	1277	15	1127	-	-	-	-	-	-	-	-	-	-	1135	1127	17	2	4345045088		
28	Ставропольский краевой фонд микрофинансирования	1185	-	-	-	-	-	-	-	-	-	1200	1185	-	-	984	-	-	-	-	-	-	-	-	-	-	1010	984	-	-	-	2634091033	
29	Микрофинансовая компания Пермского края	1110	-	-	-	-	-	-	-	-	-	-	1113	1110	55	931	-	-	-	-	-	-	-	-	-	-	936	931	2	-	-	5902198365	
30	Алтайский фонд финансирования предпринимательства	1080	-	-	-	-	-	-	-	-	-	-	1086	1080	430	837	-	-	-	-	-	-	-	-	-	-	841	837	291	291	2221171632		
31	Стабильные финансы (Гринмани)	1066	322	200	136	951	788	632	83	78	-	-	-	-	-	661	260	198	155	561	464	368	2	0	-	-	-	-	-	-	-	7704493556	
32	Фонд Микрокредитования Иркутской области	993	-	-	-	-	-	-	-	-	-	-	1015	993	46	795	-	-	-	-	-	-	-	-	-	-	814	795	48	48	3801990027		
33	Красноярский краевой центр развития бизнеса	979	-	-	-	-	-	-	-	-	-	-	1020	979	-	772	-	-	-	-	-	-	-	-	-	-	867	772	-	-	-	2464154029	
34	Фонд содействия предпринимательству Тверской области	934	-	-	-	-	-	-	-	-	-	-	936	934	13	854	-	-	-	-	-	-	-	-	-	-	857	854	3	3	6952000911		
35	Фонд содействию развития МСП (Владимирская область)	887	-	-	-	-	-	-	-	-	-	-	909	887	-	694	-	-	-	-	-	-	-	-	-	-	761	694	-	-	-	3328999318	
36	ГК Займиго: Займиго, Кредиска, БериБеру, Хурма Кредит	881	1499	881	601	-	-	-	-	-	-	-	-	-	-	791	1274	791	554	-	-	-	-	-	-	-	-	-	-	-	-	5260355389; 5262378712; 1657270975; 5262390614	
37	Фонд поддержки предпринимательства Республики Мордовия	799	-	-	-	-	-	-	-	-	-	-	828	799	434	691	-	-	-	-	-	-	-	-	-	-	728	691	81	81	1326960625		
38	ЭКОФИНАНС	784	431	311	254	699	473	346	-	-	-	-	-	-	-	672	443	332	261	606	340	292	-	-	-	-	-	-	-	-	-	7715450868	
39	Архангельский региональный фонд «Развитие»	761	-	-	-	-	-	-	-	-	-	-	837	761	358	737	-	-	-	-	-	-	-	-	-	-	803	737	245	245	2901204067		
40	Фонд поддержки МСП Вологодской области	753	-	-	-	-	-	-	-	-	-	-	771	753	13	680	-	-	-	-	-	-	-	-	-	-	693	680	30	6	3525251257		
41	Башкирская микрокредитная компания	750	-	-	-	-	-	-	-	-	-	-	756	750	-	690	-	-	-	-	-	-	-	-	-	-	697	690	-	-	-	0275066729	

Место в рейтинге на 01.01.2024	Наименование МФО/ Группы компаний	На 01.01.2024 (показатели указаны в миллионах рублей)														На 01.01.2023 (показатели указаны в миллионах рублей)														ИНН				
		РАБОЧИЙ ПОРТ-ФЕЛЬ МИКРОЗАИМОВ ИТОГО	Портфель PDL	Портфель PDL без NPL90+	Портфель PDL без NPL30+	Портфель IL 1-6*	Портфель IL 1-6 без NPL90+	Портфель IL 1-6 без NPL30+	Портфель IL 6+**	Портфель IL 6+ без NPL90+	Портфель POS	Портфель POS без NPL90+	Портфель микро-займов бизнесу	Портфель микро-займов бизнесу без NPL90+	Портфель иных займов бизнесу (свыше 5 млн руб.)	Портфельных займов бизнесу без NPL90+ (свыше 5 млн руб.)	РАБОЧИЙ ПОРТ-ФЕЛЬ МИКРОЗАИМОВ ИТОГО	Портфель PDL	Портфель PDL без NPL90+	Портфель PDL без NPL30+	Портфель IL 1-6	Портфель IL 1-6 без NPL90+	Портфель IL 6+	Портфель IL 6+ без NPL90+	Портфель POS	Портфель POS без NPL90+	Портфель микро-займов бизнесу	Портфель микро-займов бизнесу без NPL90+	Портфель иных займов бизнесу (свыше 5 млн руб.)		Портфель иных займов бизнесу без NPL90+ (свыше 5 млн руб.)			
42	Липецкий областной фонд поддержки МСП	749	-	-	-	-	-	-	-	-	-	775	749	191	181	755	-	-	-	-	-	-	-	-	-	-	-	-	-	787	755	270	257	4824047100
43	Фонд микрофинансирования Тюменской области	678	-	-	-	-	-	-	-	-	-	695	678	49	-	626	-	-	-	-	-	-	-	-	-	-	-	-	632	626	-	-	7204137581	
44	Займ-Экспресс	674	4 661	673	438	116	0	-	-	-	-	-	-	-	-	637	3 496	637	491	107	-	-	-	-	-	-	-	-	-	-	-	-	9703154018	
45	Поручитель (Пенза)	631	-	-	-	-	-	-	-	-	-	657	631	-	-	605	-	-	-	-	-	-	-	-	-	-	-	-	618	605	-	-	5835073174	
46	ФИНТЕРРА	600	1 466	322	218	552	278	225	1	-	-	-	-	-	-	447	1 288	299	204	352	148	124	2	-	-	-	-	-	-	-	-	-	4250219217	
47	Фонд поддержки предпринимательства Ярославской области	597	-	-	-	-	-	-	-	-	-	599	597	-	-	531	-	-	-	-	-	-	-	-	-	-	-	-	-	533	531	-	-	7604192192
48	Фонд финансирования промышленности и предпринимательства города Ульяновска	540	-	-	-	-	-	-	-	-	-	547	540	683	665	499	-	-	-	-	-	-	-	-	-	-	-	-	509	499	525	505	7325096925	
49	Центр кредитной поддержки предпринимательства Амурской области	491	-	-	-	-	-	-	-	-	-	493	491	-	-	453	-	-	-	-	-	-	-	-	-	-	-	-	458	453	-	-	2801249882	
50	Ивановский фонд поддержки предпринимательства	487	-	-	-	-	-	-	-	-	-	510	487	64	-	448	-	-	-	-	-	-	-	-	-	-	-	-	480	448	91	-	3728015495	
51	Фонд микрокредитования субъектов МП Саратовской области	486	-	-	-	-	-	-	-	-	-	523	486	-	-	462	-	-	-	-	-	-	-	-	-	-	-	501	462	-	-	6450939546		
52	Даглизингфонд	444	-	-	-	-	-	-	-	-	-	476	444	-	-	480	-	-	-	-	-	-	-	-	-	-	-	492	480	-	-	0571035216		
53	Фордевинд	340	-	-	-	-	-	-	-	-	-	411	340	4 119	3 769	275	-	-	-	-	-	-	-	-	-	-	-	331	275	2 232	1 953	9717054493		
54	СТРАТОСФЕРА	311	311	311	286	-	-	-	-	-	-	-	-	-	-	-	-	-	-	-	-	-	-	-	-	-	-	-	-	-	-	5405967772		
55	КЭШМОТОР	264	-	-	-	-	-	-	272	264	-	20	-	-	-	144	-	-	-	-	-	-	170	144	-	-	2	-	-	-	-	7720303509		
56	ГК АКС Финанс; Денежная единица, БМФ	231	157	156	130	96	75	47	2	-	-	-	-	-	-	151	129	113	82	42	38	29	-	-	-	-	-	-	-	-	-	3123449916; 3123455010		
57	Агроинтегратор	225	-	-	-	-	-	-	-	-	-	235	225	362	348	241	-	-	-	-	-	-	-	-	-	-	-	241	241	381	381	7704472891		
58	Республиканский фонд - МКК Хакасии	212	-	-	-	-	-	-	-	-	-	220	212	-	-	192	-	-	-	-	-	-	-	-	-	-	-	199	192	-	-	1901098681		
59	Фонд микрофинансирования Северодвинска	73	-	-	-	-	-	-	-	-	-	82	73	-	-	74	-	-	-	-	-	-	-	-	-	-	-	80	74	-	-	2902068561		
60	ЦФР ВИ	35	-	-	-	-	-	-	-	-	-	38	35	-	-	31	-	-	-	-	-	-	-	-	-	-	-	33	31	-	-	5407967714		
61	Якшур-Бодьинский фонд поддержки предпринимательства	27	-	-	-	-	-	-	-	-	-	28	27	-	-	27	-	-	-	-	-	-	-	-	-	-	-	31	27	-	-	1824002590		

* Продукт IL 1-6 – потребительские микрозаймы от 31 до 180 дн. (в данной категории установлена предельная процентная ставка)

** Продукт IL 6+ – потребительские микрозаймы от 181 дн.

Таблица 2. Рэнкинг МФО по объему выданных микрозаймов за 2023 год

Место в рейтинге за 2023 год	Наименование МФО/ Группы компаний	За 2023 год (показатели указаны в миллионах рублей)							За 2022 год (показатели указаны в миллионах рублей)							ИНН
		ОБЪЕМ ВЫДАЧИ МИКРОЗАЙМОВ ИТОГО	Объем выдачи PDL	Объем выдачи IL 1-6*	Объем выдачи IL 6+**	Объем выдачи POS	Объем выдачи микрозаймов бизнесу	Объем выдачи иных займов бизнесу (свыше 5 млн руб.)	ОБЪЕМ ВЫДАЧИ МИКРОЗАЙМОВ ИТОГО	Объем выдачи PDL	Объем выдачи IL 1-6	Объем выдачи IL 6+	Объем выдачи POS	Объем выдачи микрозаймов бизнесу	Объем выдачи иных займов бизнесу (свыше 5 млн руб.)	
1	Займер	53 065	42 526	10 539	-	-	-	51 879	46 302	5 577	-	-	-	-	5406836941	
2	ГК MoneyMan: Мани Мен, Платиза.ру	45 861	14 221	30 414	1 225	-	-	39 403	14 219	24 571	613	-	-	163	7704784072; 7705974076	
3	Т-ФИНАНС	42 241	-	-	-	42 241	-	31 381	-	-	-	31 381	-	-	7704599714	
4	ГК Finbridge: Новое финансирование, Кангария, Скорфин, МКК Универсального финансирования	29 367	19 474	9 755	138	-	-	22 158	14 448	7 684	25	-	-	-	6162089317; 6162073437; 9201526872; 3664223480	
5	Академическая	26 491	26 116	375	-	-	-	20 765	20 578	187	-	-	-	-	5407973316	
6	А ДЕНЬГИ	22 403	21 335	1 069	-	-	-	3 609	3 609	-	-	-	-	-	7708400979	
7	ВЭББАНКИР	22 068	21 232	836	-	1	-	15 978	15 978	-	-	-	-	-	7733812126	
8	ГК Eqvanta: Быстроденьги, Турбозайм, Кнопкаденьги	17 386	13 246	4 140	-	-	-	13 055	9 277	3 779	-	-	-	-	7325081622; 7702820127; 7713473700	
9	Лайм-Займ	16 995	3 924	12 875	196	-	-	9 217	3 251	5 967	-	-	-	-	7724889891	
10	ГК МигКредит: МигКредит, Папа Финанс	16 401	6 439	2 725	3 367	408	3 463	8 839	2 659	1 669	2 468	151	1 892	268	7715825027; 9701125685	
11	ЭйрЛоанс (Kviku)	16 041	41	9 486	0	6 514	-	15 039	-	9 572	0	5 465	2	-	7716748537	
12	ГК VIVA Деньги: ЦФП, Займ Онлайн	15 337	2 889	9 838	2 610	-	-	15 701	3 600	8 835	3 265	-	-	50	7727480641; 7703769314	
13	Джой Мани	9 362	7 778	1 579	-	-	5	6 010	5 970	39	-	-	-	-	5407496776	
14	Срочноденьги	8 563	6 525	2 037	0	-	-	5 091	3 813	1 277	0	-	-	-	5260271530	
15	ГК Summit: Саммит, ДоброЗайм	7 387	1 135	3 507	2 745	-	-	4 173	742	2 257	1 173	-	-	-	7728771940; 7725850061	
16	ГК Займиго: Займиго, Кредиска, БериБеру, Хурма Кредит	6 490	6 490	-	-	-	-	4 439	4 439	-	-	-	-	-	5260355389; 5262378712; 1657270975; 5262390614	
17	Стабильные финансы (Гринмани)	5 378	1 863	3 376	139	-	-	3 681	1 786	1 895	-	-	-	-	7704493556	
18	ЭКОФИНАНС	4 564	2 150	2 413	-	-	-	4 067	2 513	1 554	-	-	-	-	7715450868	
19	Займ-Экспресс	4 117	4 088	29	-	-	-	3 592	3 592	-	-	-	-	-	9703154018	
20	КарМани	3 747	49	580	3 118	-	-	3 042	-	105	2 937	-	-	-	7730634468	
21	ФИНТЕРРА	3 657	2 134	1 211	312	-	-	3 142	2 153	854	135	-	-	-	4250219217	
22	Фонд микрофинансирования Краснодарского края	2 742	-	-	-	-	2 742	2 552	-	-	-	-	2 552	-	2310981029	



Место в рейтинге за 2023 год	Наименование МФО/ Группы компаний	За 2023 год (показатели указаны в миллионах рублей)							За 2022 год (показатели указаны в миллионах рублей)							ИНН
		ОБЪЕМ ВЫДАЧИ МИКРОЗАЙМОВ ИТОГО	Объем выдачи PDL	Объем выдачи IL 1-6*	Объем выдачи IL 6+**	Объем выдачи POS	Объем выдачи микрозаймов бизнесу	Объем выдачи иных займов бизнесу (свыше 5 млн руб.)	ОБЪЕМ ВЫДАЧИ МИКРОЗАЙМОВ ИТОГО	Объем выдачи PDL	Объем выдачи IL 1-6	Объем выдачи IL 6+	Объем выдачи POS	Объем выдачи микрозаймов бизнесу	Объем выдачи иных займов бизнесу (свыше 5 млн руб.)	
23	Мани Капитал	2 040	-	-	932	-	1 108	916	1 351	-	-	518	-	833	502	6316103050
24	Фонд поддержки предпринимательства Республики Татарстан	2 002	-	-	-	-	2 002	85	1 496	-	-	-	-	1 496	-	1655259599
25	Ростовское региональное агентство поддержки предпринимательства	1 858	-	-	-	-	1 858	-	1 524	-	-	-	-	1 524	-	6164109350
26	Удмуртский фонд развития предпринимательства	1 562	-	-	-	-	1 562	266	1 774	-	-	-	-	1 774	315	1831045838
27	Фордевинд	1 467	-	-	-	-	1 467	16 540	1 164	-	-	-	-	1 164	8 238	9717054493
28	АПМБ (Республика Чувашия)	1 365	-	-	-	-	1 365	-	1 104	-	-	-	-	1 104	-	2130058291
29	Свердловский областной фонд поддержки предпринимательства	1 361	-	-	-	-	1 361	491	1 536	-	-	-	-	1 536	315	6671118019
30	Фонд микрофинансирования предпринимательства Республики Крым	1 359	-	-	-	-	1 359	-	1 533	-	-	-	-	1 533	-	9102023109
31	Фонд микрофинансирования НСО (Новосибирск)	1 309	-	-	-	-	1 309	-	1 076	-	-	-	-	1 076	-	5406570716
32	Кировский областной фонд поддержки МСП	1 189	-	-	-	-	1 189	-	1 194	-	-	-	-	1 194	-	4345045088
33	ГК АКС Финанс: Денежная единица, БМФ	1 144	831	310	2	-	-	-	1 219	1 008	211	-	-	-	-	3123449916; 3123455010
34	Югорская региональная МКК	1 121	-	-	-	-	1 121	-	1 067	-	-	-	-	1 067	-	8601042850
35	Алтайский фонд финансирования предпринимательства	1 103	-	-	-	-	1 103	214	951	-	-	-	-	951	98	2221171632
36	Микрофинансовая компания Пермского края	1 081	-	-	-	-	1 081	56	920	-	-	-	-	920	-	5902198365
37	Ставропольский краевой фонд микрофинансирования	965	-	-	-	-	965	-	759	-	-	-	-	759	-	2634091033
38	Фонд Микрокредитования Иркутской области	956	-	-	-	-	956	10	796	-	-	-	-	796	60	3801990027
39	Фонд содействия предпринимательству Тверской области	876	-	-	-	-	876	11	998	-	-	-	-	998	3	6952000911
40	Красноярский краевой центр развития бизнеса	731	-	-	-	-	731	-	769	-	-	-	-	769	-	2464154029
41	Фонд содействию развития МСП (Владимирская область)	708	-	-	-	-	708	-	684	-	-	-	-	684	-	3328999318
42	Фонд поддержки МСП Вологодской области	693	-	-	-	-	693	-	545	-	-	-	-	545	-	3525251257
43	Липецкий областной фонд поддержки МСП	665	-	-	-	-	665	68	813	-	-	-	-	813	269	4824047100
44	Фонд поддержки предпринимательства Республики Мордовия	662	-	-	-	-	662	356	626	-	-	-	-	626	81	1326960625
45	Фонд финансирования промышленности и предпринимательства города Ульяновска	619	-	-	-	-	619	384	517	-	-	-	-	517	313	7325096925

Место в рейтинге за 2023 год	Наименование МФО/ Группы компаний	За 2023 год (показатели указаны в миллионах рублей)						За 2022 год (показатели указаны в миллионах рублей)						ИНН		
		ОБЪЕМ ВЫДАЧИ МИКРОЗАЙМОВ ИТОГО	Объем выдачи PDL	Объем выдачи IL 1-6*	Объем выдачи IL 6+**	Объем выдачи POS	Объем выдачи микрозаймов бизнесу	Объем выдачи иных займов бизнесу (свыше 5 млн руб.)	ОБЪЕМ ВЫДАЧИ МИКРОЗАЙМОВ ИТОГО	Объем выдачи PDL	Объем выдачи IL 1-6	Объем выдачи IL 6+	Объем выдачи POS		Объем выдачи микрозаймов бизнесу	Объем выдачи иных займов бизнесу (свыше 5 млн руб.)
46	Башкирская микрокредитная компания	592	-	-	-	-	592	-	589	-	-	-	-	589	-	0275066729
47	Архангельский региональный фонд «Развитие»	576	-	-	-	-	576	129	552	-	-	-	-	552	140	2901204067
48	Фонд поддержки предпринимательства Ярославской области	576	-	-	-	-	576	-	466	-	-	-	-	466	-	7604192192
49	Поручитель (Пенза)	567	-	-	-	-	567	-	472	-	-	-	-	472	-	5835073174
50	Фонд микрофинансирования Тюменской области	511	-	-	-	-	511	53	491	-	-	-	-	491	-	7204137581
51	Ивановский фонд поддержки предпринимательства	454	-	-	-	-	454	-	429	-	-	-	-	429	-	3728015495
52	Агроинтегратор	434	-	-	-	-	434	628	389	-	-	-	-	389	594	7704472891
53	СТРАТОСФЕРА	431	431	-	-	-	-	-	-	-	-	-	-	-	-	5405967772
54	Центр кредитной поддержки предпринимательства Амурской области	384	-	-	-	-	384	-	414	-	-	-	-	414	-	2801249882
55	Фонд микрокредитования субъектов МП Саратовской области	383	-	-	-	-	383	-	393	-	-	-	-	393	-	6450939546
56	КЭШМОТОР	368	-	-	336	-	33	-	199	-	-	194	-	5	-	7720303509
57	Даглизингфонд	282	-	-	-	-	282	-	297	-	-	-	-	297	-	0571035216
58	Республиканский фонд - МКК Хакасии	172	-	-	-	-	172	-	180	-	-	-	-	180	-	1901098681
59	ЦФР ВИ	95	-	-	-	-	95	-	89	-	-	-	-	89	-	5407967714
60	Фонд микрофинансирования Северодвинска	46	-	-	-	-	46	-	51	-	-	-	-	51	-	2902068561
61	Якшур-Бодьинский фонд поддержки предпринимательства	17	-	-	-	-	17	-	25	-	-	-	-	25	-	1824002590

* Продукт IL 1-6 – потребительские микрозаймы от 31 до 180 дн. (в данной категории установлена предельная процентная ставка)

** Продукт IL 6+ – потребительские микрозаймы от 181 дн.

Таблица 3. Рэнкинг МФО по объему чистой прибыли за 2023 год
(приведены данные только тех МФО, которые раскрыли соответствующие данные)

Место в рэнкинге за 2023 год	Наименование МФО	Чистая прибыль за 2023 год, млн руб.	Чистая прибыль за 2022 год, млн руб.	ИНН
1	Займер	6 526	3 639	5406836941
2	Т-ФИНАНС	4 954	2 926	7704599714
3	Мани Мен (ГК MoneyMan)	2 459	2 091	7704784072
4	ЦФП (ГК VIVA Деньги)	1 449	817	7727480641
5	Лайм-Займ	1 080	400	7724889891
6	ЭйрЛоанс (Kviku)	1 022	1 162	7716748537
7	Займ Онлайн (ГК VIVA Деньги)	786	185	7703769314
8	ВЭББАНКИР	771	388	7733812126
9	КарМани	648	403	7730634468
10	Академическая	632	479	5407973316
11	Джой Мани	500	221	5407496776
12	ЦФР ВИ	289	367	5407967714
13	ФИНТЕРРА	288	220	4250219217
14	Фордевинд	285	268	9717054493
15	МКК Универсального финансирования (ГК Finbridge)	272	303	6162089317
16	Срочноденьги	233	158	5260271530
17	Новое финансирование (ГК Finbridge)	228	136	6162073437
18	Быстроденьги (ГК Eqvanta)	203	141	7325081622
19	Турбозайм (ГК Eqvanta)	186	282	7702820127
20	ЭКОФИНАНС	185	216	7715450868
21	Саммит (ГК Summit)	178	152	7728771940
22	МигКредит (ГК МигКредит)	160	277	7715825027
23	Скорфин (ГК Finbridge)	156	124	3664223480
24	Мани Капитал	136	68	6316103050
25	Агроинтегратор	128	83	7704472891
26	Стабильные финансы (Гринмани)	110	63	7704493556
27	Займиго (ГК Займиго)	110	129	5260355389
28	Кредиска (ГК Займиго)	104	23	5262378712
29	Займ-Экспресс	82	115	9703154018
30	БериБеру (ГК Займиго)	35	-	1657270975
31	КЭШМОТОР	33	14	7720303509
32	Платиза.ру (ГК MoneyMan)	31	83	7705974076
33	ДоброЗайм (ГК Summit)	10	14	7725850061
34	Кнопкаденьги (ГК Eqvanta)	8	26	7713473700
35	Папа Финанс (ГК МигКредит)	2	1	9701125685
36	Кангария (ГК Finbridge)	2	19	9201526872
37	Денежная единица (ГК АКС Финанс)	1	9	3123449916
38	Хурма Кредит (ГК Займиго)	1	-	5262390614
39	БМФ (ГК АКС Финанс)	0	0	3123455010
40	СТРАТОСФЕРА	11	-	5405967772

Таблица 4. Рэнкинг МФО по размеру регулятивного капитала на 01.01.2024

Место в рэнкинге на 01.01.2024	Наименование МФО	Размер капитала на 01.01.2024, млн руб.	Размер капитала на 01.01.2023, млн руб.	ИНН
1	Т-ФИНАНС	12 692	7 839	7704599714
2	Займер	5 784	4 411	5406836941
3	Фонд микрофинансирования Краснодарского края	3 850	3 763	2310981029
4	Фонд поддержки предпринимательства Республики Татарстан	3 180	3 083	1655259599
5	ЭйрЛоанс (Kviku)	3 044	1 993	7716748537
6	Удмуртский фонд развития предпринимательства	2 693	2 606	1831045838
7	АПМБ (Республика Чувашия)	2 508	2 205	2130058291
8	Ростовское региональное агентство поддержки предпринимательства	2 441	2 223	6164109350
9	Мани Мен (ГК MoneyMan)	2 190	2 804	7704784072
10	Фонд микрофинансирования предпринимательства Республики Крым	2 094	2 080	9102023109
11	Красноярский краевой центр развития бизнеса	1 791	1 765	2464154029
12	Свердловский областной фонд поддержки предпринимательства	1 750	1 750	6671118019
13	Микрофинансовая компания Пермского края	1 694	1 642	5902198365
14	Югорская региональная МКК	1 587	1 480	8601042850
15	Кировский областной фонд поддержки МСП	1 573	1 545	4345045088
16	Фонд микрофинансирования НСО (Новосибирск)	1 559	1 510	5406570716
17	Академическая	1 555	1 004	5407973316
18	ЦФП (ГК VIVA Деньги)	1 547	1 019	7727480641
19	Алтайский фонд финансирования предпринимательства	1 531	1 263	2221171632
20	Архангельский региональный фонд «Развитие»	1 473	1 284	2901204067
21	Поручитель (Пенза)	1 472	1 437	5835073174
22	МигКредит (ГК МигКредит)	1 450	1 453	7715825027
23	Фонд поддержки предпринимательства Республики Мордовия	1 391	1 290	1326960625
24	Фонд финансирования промышленности и предпринимательства города Ульяновска	1 324	1 263	7325096925
25	Ставропольский краевой фонд микрофинансирования	1 278	1 251	2634091033
26	Липецкий областной фонд поддержки МСП	1 197	1 186	4824047100
27	Новое финансирование (ГК Finbridge)	1 167	320	6162073437
28	Фонд Микрокредитования Иркутской области	1 156	1 134	3801990027
29	Фонд поддержки МСП Вологодской области	1 152	1 130	3525251257
30	Лайм-Займ	1 147	789	7724889891
31	КарМани	1 116	393	7730634468
32	ВЭББАНКИР	1 066	649	7733812126

Место в рейтинге на 01.01.2024	Наименование МФО	Размер капитала на 01.01.2024, млн руб.	Размер капитала на 01.01.2023, млн руб.	ИНН
33	Фонд содействия предпринимательству Тверской области	1 053	1 024	6952000911
34	Мани Капитал	1 009	712	6316103050
35	Фонд содействию развития МСП (Владимирская область)	961	946	3328999318
36	Турбозайм (ГК Eqvanta)	915	779	7702820127
37	Башкирская микрокредитная компания	915	908	0275066729
38	ФИНТЕРРА	884	717	4250219217
39	Саммит (ГК Summit)	869	415	7728771940
40	Фордевинд	841	572	9717054493
41	Срочноденьги	800	663	5260271530
42	Займ Онлайн (ГК VIVA Деньги)	785	317	7703769314
43	Фонд поддержки предпринимательства Ярославской области	709	696	7604192192
44	Займ-Экспресс	705	632	9703154018
45	Быстроденьги (ГК Eqvanta)	627	327	7325081622
46	Фонд микрофинансирования Тюменской области	626	624	7204137581
47	Джой Мани	625	345	5407496776
48	ЦФР ВИ	609	449	5407967714
49	Ивановский фонд поддержки предпринимательства	561	540	3728015495
50	Фонд микрокредитования субъектов МП Саратовской области	505	483	6450939546
51	Центр кредитной поддержки предпринимательства Амурской области	494	492	2801249882
52	Даглизингфонд	419	534	0571035216
53	Кангария (ГК Finbridge)	389	93	9201526872
54	ЭКОФИНАНС	381	397	7715450868
55	МКК Универсального финансирования (ГК Finbridge)	378	363	6162089317
56	Республиканский фонд - МКК Хакасии	266	266	1901098681
57	Стабильные финансы (Гринмани)	208	113	7704493556
58	Папа Финанс (ГК МигКредит)	205	180	9701125685
59	Стабильные финансы (Гринмани)	190	152	7704493556
60	Займиго (ГК Займиго)	156	187	5260355389
61	Агроинтегратор	147	93	7704472891
62	Кредиска (ГК Займиго)	144	40	5262378712
63	КЭШМОТОР	131	86	7720303509
64	Платиза.ру (ГК MoneyMan)	116	107	7705974076
65	Фонд микрофинансирования Северодвинска	90	88	2902068561
66	БериБеру (ГК Займиго)	77	4	1657270975
67	Кнопкаденьги (ГК Eqvanta)	61	29	7713473700
68	ДоброЗайм (ГК Summit)	36	27	7725850061
69	СТРАТОСФЕРА	36	-	5405967772
70	Якшур-Бодьинский фонд поддержки предпринимательства	33	33	1824002590



Место в рейтинге на 01.01.2024	Наименование МФО	Размер капитала на 01.01.2024, млн руб.	Размер капитала на 01.01.2023, млн руб.	ИНН
71	Хурма Кредит (ГК Займиго)	32	-	5262390614
72	Денежная единица (ГК АКС Финанс)	25	24	3123449916
73	БМФ (ГК АКС Финанс)	5	5	3123455010

Рейтинги, которым доверяют

Крупнейшее российское рейтинговое агентство

Кредитное рейтинговое агентство «Эксперт РА» основано в 1997 году и на сегодняшний день является старейшим и крупнейшим в России.

Включено в реестр кредитных рейтинговых агентств Банка России

Рейтинги агентства используют Банк России, Министерство финансов, Министерство экономического развития, Московская биржа, а также сотни компаний и органов власти при проведении конкурсов и тендеров.

Лидер российского рынка рейтинговых услуг

Агентством поддерживается более 800 кредитных рейтингов. Мы прочно занимаем лидирующие позиции по рейтингам кредитных организаций, страховых компаний, компаний финансового и нефинансового секторов.

Стратегический партнер крупнейшего рейтингового агентства Китая

Агентство установило прочные деловые связи с лидером рейтинговой отрасли КНР – кредитным рейтинговым агентством ССХИ. Мы оказываем поддержку российским компаниям в выходе на рейтинговый рынок Китая.

Наши контакты

АО «Эксперт РА»
г. Москва, ул. Николаямская, д. 13, стр. 2
+7 (495) 225 34 44

www.raexpert.ru



Следите за нашими
новостями в Telegram
[@expert_ra](https://t.me/expert_ra)

По вопросам получения рейтинга

Роман Ерофеев,
**коммерческий
директор –
член правления**
erofeev@raexpert.ru

По вопросам рейтинговой деятельности

Александр Сараев,
**заместитель генерального
директора – директор
по рейтинговой
деятельности**
saraev.a@raexpert.ru

Конференции и проекты поддержки эмитентов

Павел Митрофанов,
**генеральный директор
ООО «Эксперт
Бизнес-Решения»**
pmitrofanov@expert-business.ru

По вопросам информационного сотрудничества

Сергей Михеев,
**руководитель
отдела по связям
с общественностью**
mikheev@raexpert.ru

© 2024 АО «Эксперт РА». Все материалы и публикации Агентства, размещенные на сайте Агентства либо в любом другом источнике размещения и вне зависимости от формата публикации информации, являются интеллектуальной собственностью АО «Эксперт РА» (кроме случаев, когда прямо указано другое авторство) и охраняются законом.

Представленная информация предназначена для использования исключительно в ознакомительных целях.

Никакие из материалов, размещенные на сайте Агентства либо в любом другом источнике размещения и вне зависимости от формата публикации информации, не должны копироваться, воспроизводиться, переиздаваться, использоваться, размещаться, передаваться или распространяться любым способом и в любой форме без предварительного письменного согласия со стороны Агентства и ссылки на источник. Использование информации в нарушение указанных требований запрещено.

Агентство не несет ответственности за перепечатку материалов Агентства третьими лицами, в том числе за искажения, несоответствия и интерпретации таких материалов.

Рейтинговые оценки, обзоры, исследования и иные публикации, размещенные на сайте Агентства либо в любом другом источнике размещения и вне зависимости от формата публикации информации, выражают мнение АО «Эксперт РА» и не являются установлением фактов или рекомендацией покупать, держать или продавать те или иные ценные бумаги или активы, принимать инвестиционные решения. Агентство не принимает на себя никакой ответственности в связи с любыми последствиями, интерпретациями, выводами, рекомендациями и иными действиями, прямо или косвенно связанными с рейтинговой оценкой, совершенными Агентством рейтинговыми действиями, а также выводами и заключениями, содержащимися в рейтинговом отчете и пресс-релизах, исследованиях, обзорах и иных публикациях, выпущенных Агентством, или отсутствием всего перечисленного.

Агентство не несет ответственности и не имеет прямых или косвенных обязательств в связи с любыми возможными или возникшими потерями или убытками любого характера, связанными с содержанием сайта и с использованием материалов и информации, размещенных в любом другом источнике размещения и вне зависимости от формата публикации информации, в том числе прямо или косвенно связанных с рейтинговой оценкой, независимо от того, что именно привело к потерям или убыткам.

Никакие материалы, отчеты, исследования, информация или разъяснения, размещенные на сайте Агентства либо в любом другом источнике размещения и вне зависимости от формата публикации информации, не могут в каком бы то ни было отношении служить заменой иных проверок и процедур, которые должны быть выполнены при принятии решений, равно как и заменять суждения, которые должны быть выработаны относительно вопросов, представляющих интерес для пользователей. Никто не должен действовать на основании таких материалов, отчетов, исследований, информации или разъяснений, которые могут предоставляться Агентством в связи с ознакомлением с указанными материалами, отчетами, исследованиями, информацией, разъяснениями в каких бы то ни было целях.

На сайте Агентства могут быть предоставлены ссылки на сайты третьих лиц. Они предоставляются исключительно для удобства посетителей сайта. В случае перехода по этим ссылкам, Вы покидаете сайт Агентства. АО «Эксперт РА» не просматривает сайты третьих лиц, не несет ответственности за эти сайты и любую информацию, представленную на этих сайтах, не контролирует и не отвечает за материалы и информацию, содержащиеся на сайтах третьих лиц, в том числе не отвечает за их достоверность.

Единственным источником, отражающим реальное состояние рейтинговой оценки, является официальный сайт АО «Эксперт РА» www.raexpert.ru.

АО «Эксперт РА» оставляет за собой право вносить изменения в информационные материалы сайта в любой момент и без уведомления третьих лиц. При этом Агентство не несет никаких обязательств по обновлению сайта и материалов, представленных на сайте.