



Ежедневный обзор

Резкое снижение индекса NASDAQ

Ежедневный обзор

8 июня 2023 г.

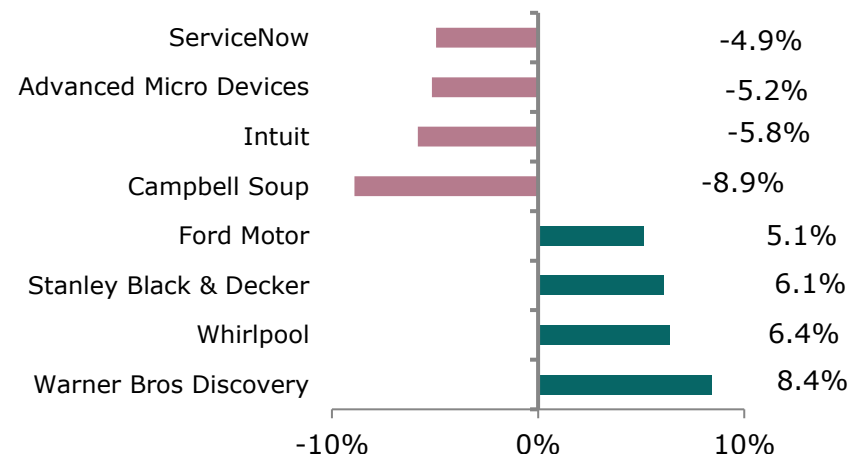
➤ Резкое снижение индекса NASDAQ

По итогам торгов в среду основные фондовые индексы завершили торги преимущественно в красной зоне. Высокотехнологический индекс NASDAQ скорректировался на 1.29%. Инвесторы в условиях ралли технологических компаний предпочли зафиксировать прибыль. Наибольшие продажи затронули сектора полупроводниковой продукции и разработчиков программного обеспечения. Среди чипмейкеров аутсайдерами торгов выступили акции AMD (-5.2%) и Nvidia (-3.1%). В составе разработчиков софта худшими стали акции Intuit (-5.8%), ServiceNow (-4.9%) и Fair Isaac (-4.2%). Между тем следующая неделя может внести значительную волатильность на рынки. Во вторник до открытия торгов рынку предстоит оценить данные по инфляции за май. Достигнув в июне 2022 года максимумов с 1971 года, потребительская инфляция в США снижается на протяжении десяти месяцев подряд.

➤ Нефть выросла до недельного максимума

Цены на нефть выросли на 0.9% до \$77.0 за баррель. По данным Управления энергетической информации США (EIA), коммерческие запасы нефти в США за неделю, завершившуюся 2 июня, снизились на 452 тыс баррелей, тогда как рынок, напротив прогнозировал их снижение на 350 тыс баррелей. Производство нефти в США выросло сразу на 0.2 млн до 12.4 млн б/с.

Лидеры и аутсайдеры индекса S&P 500



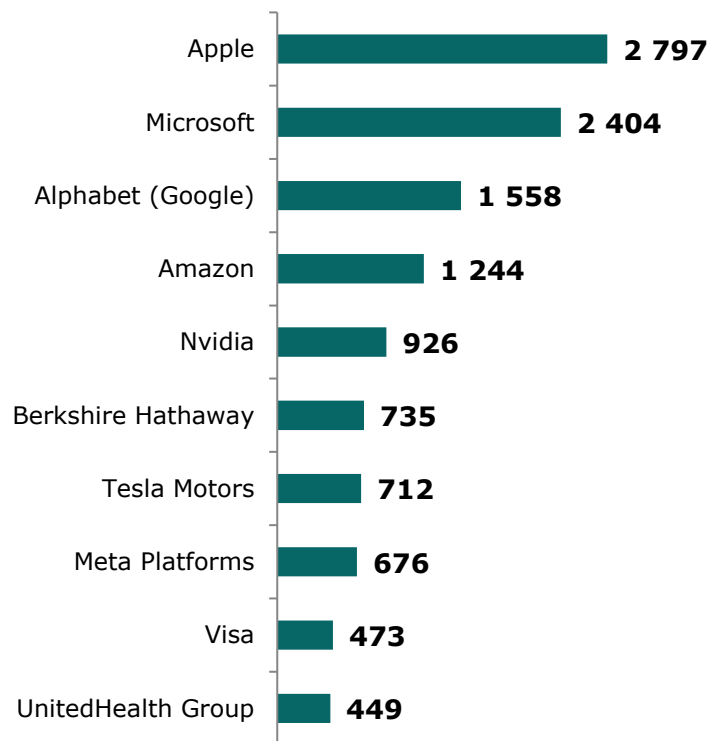
Товарный рынок

	Знач.	Изменение			
		1D	1W	1M	YTD
Brent	77.0	0.9%	5.9%	0.7%	-10.4%
Медь	8 294	-0.5%	2.5%	-2.1%	-0.9%
Цинк	2 399	3.4%	6.7%	-8.6%	-19.3%
Золото	1 940.0	-1.2%	-1.2%	-4.6%	6.4%
Серебро	23.4	-0.6%	-0.3%	-8.5%	-2.2%
Природный газ	2.3	-0.3%	7.6%	5.9%	-48.1%
Алюминий	2 219	0.4%	-1.2%	-2.2%	-6.7%

Ежедневный обзор

8 июня 2023 г.

>> Рыночная капитализация 10 крупнейших публичных компаний США, млрд \$



Динамика изменения индекса S&P 500

	Изменение		Количество эмитентов	Вес, (%)
	в %	в пунктах		
S&P 500	-0.4%	-16.3	503	100%
Information Technology	-1.6%	-19.2	64	27.7%
Health Care	-0.4%	-2.4	65	13.6%
Financials	0.3%	1.7	72	12.7%
Consumer Discretionary	-0.9%	-4.0	53	10.4%
Communication Services	-1.9%	-7.0	24	8.4%
Industrials	1.6%	5.7	76	8.8%
Consumer Staples	-0.3%	-1.0	37	6.8%
Energy	2.6%	4.8	23	4.3%
Utilities	1.7%	1.9	30	2.6%
Real Estate	1.2%	1.2	29	2.5%
Materials	1.8%	1.8	30	2.4%

Ежедневный обзор

8 июня 2023 г.

» Резкое снижение индекса NASDAQ

По итогам торгов в среду основные фондовые индексы завершили торги преимущественно в красной зоне. Высокотехнологический индекс NASDAQ скорректировался на 1.29%. Инвесторы в условиях ралли технологических компаний предпочли зафиксировать прибыль. Наибольшие продажи затронули сектора полупроводниковой продукции и разработчиков программного обеспечения. Среди чипмейкеров аутсайдерами торгов выступили акции AMD (-5.2%) и Nvidia (-3.1%). В составе разработчиков софта худшими стали акции Intuit (-5.8%), ServiceNow (-4.9%) и Fair Isaac (-4.2%). Между тем следующая неделя может внести значительную волатильность на рынки. Во вторник до открытия торгов рынку предстоит оценить данные по инфляции за май. Достигнув в июне 2022 года максимумов с 1971 года, потребительская инфляция в США снижается на протяжении десяти месяцев подряд. Согласно консенсус-прогнозу аналитиков, темпы роста потребительских цен в мае замедлятся с 4.9% г/г до 4.2% г/г и с 0.4% м/м до 0.2% м/м. Инфляция без учета затрат на продовольствие и энергоносители замедлится с 5.5% г/г до 5.2% г/г. Помимо данных по инфляции в фокусе внимания рынка будет значиться двухдневная встреча Федрезерва (13-14 июня).

» Июньская встреча ФРС США

После десяти повышений ставки подряд (цикл ужесточения ДКП начался в марте 2022 года) рынок в настоящий момент прогнозирует, что регулятор в июне возьмет паузу. Вероятность сохранения ставки на текущем уровне 5.00-5.25% годовых составляет 66.7% против 91.5% месяцем ранее. В целом итоговое влияние на решение ФРС США в области ДКП окажут данные по инфляции, которые могут предопределить дальнейший курс монетарной политики в США. Помимо итогов двухдневного заседания ФРС США, наибольшую интригу будет представлять обновленные прогнозы по основным макроэкономическим показателям со стороны Федрезерва.

В марте текущего года регулятор представил обновленные макроэкономические прогнозы. Так, темп роста американской экономики в 2023 году прогнозируется на уровне 0.4%, что

Фондовые индексы	Регион	Посл. Знач.	Изменение	
			За день	С начала года
Americas				
S&P500	США	4 267.5	-0.38%	11.15%
Dow Jones	США	33 665.0	0.27%	1.56%
NASDAQ	США	13 104.9	-1.29%	25.21%
EMEA				
Euro Stoxx 50	Еврозона	4 291.9	-0.08%	13.13%
FTSE 100	Великобритания	7 624.3	-0.05%	2.32%
CAC 40	Франция	7 202.8	-0.09%	11.26%
DAX	Германия	15 960.6	-0.20%	14.63%
IBEX 35	Испания	9 359.8	0.53%	13.74%
FTSE MIB	Италия	27 055.5	0.07%	14.12%
Asia/Pacific				
Nikkei 225	Япония	31 871.2	-0.13%	22.14%
Hang Seng	Гонконг	19 252.0	0.80%	-2.68%
CSI 300	Китай	3 789.3	-0.49%	-2.13%
Shanghai	Китай	3 197.8	0.08%	3.51%
Sensex	Индия	63 143.0	0.56%	3.78%
Singapore	Сингапур	3 173.6	-0.19%	-2.39%
Emerging markets				
Bovespa	Бразилия	115 488.2	0.77%	5.24%
RTSI\$	Россия	1 035.9	-0.22%	6.73%
NIFTY 50	Индия	18 726.4	0.68%	3.43%
TOP 40	ЮАР	71 833.1	0.28%	7.28%
Borsa Index	Турция	5 561.2	3.20%	0.94%
KASE	Казахстан	3 542.6	0.24%	8.95%

Ежедневный обзор

8 июня 2023 г.

немногим хуже прошлой оценки роста в 0.5%. Прогноз роста ВВП на 2024 год был пересмотрен до 1.2% по сравнению с предыдущим значением в 1.6%.

Уровень безработицы в 2023 году составит 4.5% (4.6% прогнозировали в декабре) и увеличится до 4.6% в 2024-2025 гг. Базовая инфляция (Core PCE) без учета расходов на энергоносители и продовольствие в текущем году сложится на уровне 3.3% (3.1% прогнозировали в декабре) и замедлится до 2.5% в следующем году. Американский регулятор не видит возможности снижения ставки в 2023 году. Ставка по федеральным фондам (federal funds rate) в текущем году составит 5.1%.

>> Валютный рынок

- Значение индекса доллара США (DXY), показывающего отношение курса доллара к корзине из шести мировых валют, сохранилось на уровне 104.1 п;
- Курс USDKZT укрепился на 0.5% до 444.5 тенге.

>> Главные новости

- "Самрук-Казына" может сократить свою долю в "КазМунайГазе" с 87% до 75%;
- Казахстан рассматривает возможность выпуска евробондов осенью 2023 г. объем зависит от базовой ставки.

LIBOR (USD)

	Знач.	Значение на дату			
		1D	1W	1M	YTD
LIBOR Overnight	5.07%	5.06%	5.07%	4.81%	4.32%
LIBOR1M	5.20%	5.19%	5.17%	5.08%	4.39%
LIBOR3M	5.51%	5.51%	5.50%	5.33%	4.77%
LIBOR6M	5.64%	5.66%	5.62%	5.39%	5.14%
LIBOR12M	5.74%	5.78%	5.73%	5.30%	5.48%

Валютный рынок

	Знач.	Изменение валютных пар			
		1D	1W	1M	YTD
DXY	104.1	0.0%	-0.2%	2.9%	0.6%
USD/KZT	445.5	-0.5%	-0.4%	0.0%	-3.7%
USD/RUB	81.55	-0.4%	0.7%	5.0%	9.9%
EUR/USD	1.07	0.1%	0.1%	-2.4%	-0.1%
GBP/USD	1.24	0.1%	0.0%	-1.4%	2.9%
USD/JPY	140.13	0.4%	0.6%	3.6%	6.9%

Долговой рынок

	Валюта	YTM	YTM на			
			1D	1W	1M	YTD
US Treasuries (10YR)	US\$	3.66%	3.66%	3.64%	3.44%	3.87%
US Treasuries (30YR)	US\$	3.83%	3.84%	3.86%	3.75%	3.96%
UK Gilts (30YR)	GBP	4.21%	4.21%	4.25%	3.67%	3.67%
Germany (10YR)	EUR	2.37%	2.38%	2.34%	2.19%	2.57%
Russia (10YR)	RUB	9.30%	9.26%	9.26%	9.27%	9.14%
Kazakhstan (3YR)	US\$	3.45%	3.29%	3.38%	3.25%	3.37%

Ежедневный обзор

8 июня 2023 г.

- **"Самрук-Казына" может сократить свою долю в "КазМунайГазе" с 87% до 75%**

АО "Самрук-Казына" может разместить еще 12% доли в "КазМунайГазе" (КМГ), чтобы увеличить ликвидность акций КМГ, сообщил управляющий директор "Самрук-Казына" по развитию и приватизации Ернар Жанадил в среду на конференции Astana Finance Days.

"У нас есть еще "КазМунайГаз", который вышел на (IPO - ИФ-К) с 3% и в моменте фонду принадлежит 87%. А у нас есть постановление правительства, что мы можем пойти вниз до 75% по аналогии с "Казатомпром". Следовательно, у нас есть неразмещенная доля акций, которая в будущем тоже будет размещаться на биржах. Причем это нужно, чтобы увеличить ликвидность бумаги КМГ, и эти деньги в дальнейшем будут направляться в Нацфонд", - сказал Жанадил в кулуарах форума.

Источник: Интерфакс-Казахстан, Bloomberg

- **Казахстан рассматривает возможность выпуска евробондов осенью 2023 г. объем зависит от базовой ставки**

Казахстан рассматривает возможность выпустить еврооблигации осенью текущего года, сообщил "Интерфакс-Казахстан" заместитель премьер-министра - министр финансов Ерлан Жамаубаев.

"В целом у нас в планах есть (выпуск евробондов - ИФ-К) Летом – это точно не удачный период, скорее всего осенью. (В каком объеме - ИФ-К) зависит от того, как базовая ставка поведет себя летом", - сказал Жамаубаев в кулуарах Astana International forum в четверг.

Очередное плановое решение Комитета по денежно-кредитной политике Национального банка Казахстана по базовой ставке будет объявлено 5 июля 2023 года в 12:00 по времени Астаны.

Источник: Интерфакс-Казахстан, Bloomberg

Ежедневный обзор

8 июня 2023 г.

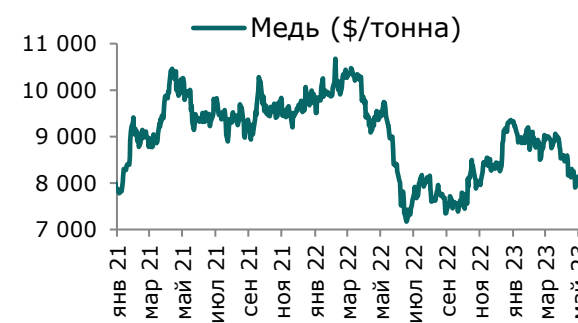
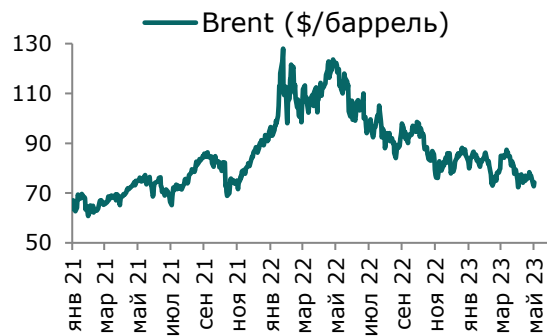
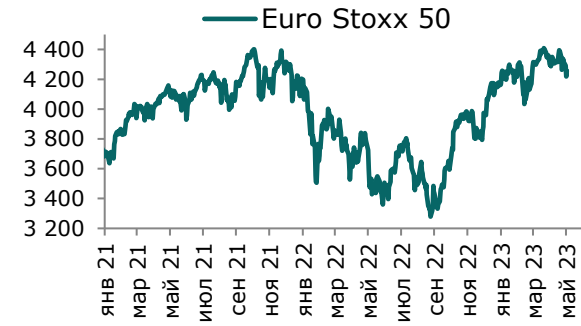
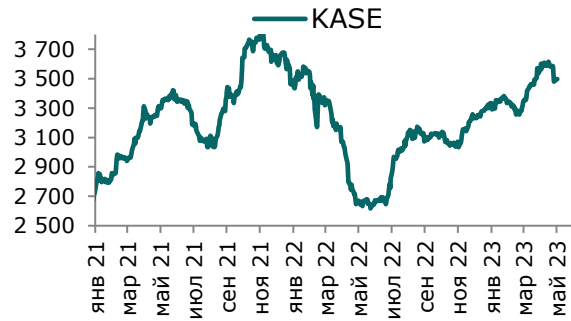
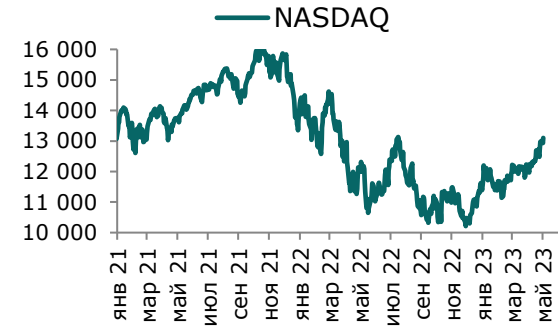
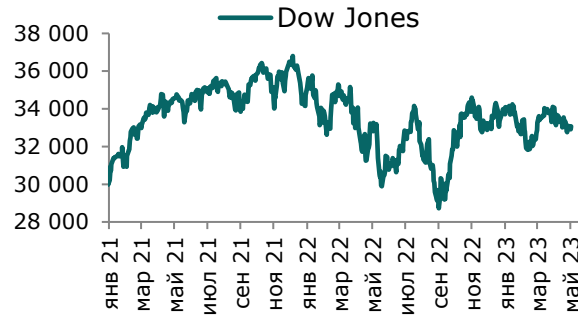
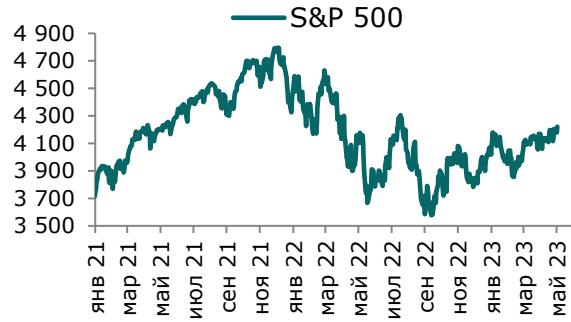
Таблица 1. Динамика изменения валют стран СНГ, развивающихся и развитых стран

Валютная пара (индекс)	Страна	Базовая ставка	Инфляция* 2021	Инфляция* 2022	Курс	1D	1W	1M	YTD
USD/KZT	Казахстан	16.75%	8.0%	14.9%	445.5	-0.5%	-0.4%	0.0%	-3.7%
USD/RUB	Россия	7.50%	6.7%	13.8%	81.4	-0.2%	0.2%	4.7%	9.8%
USD/GEL	Грузия	11.00%	9.3%	11.6%	2.61	-0.2%	-0.5%	4.3%	-3.4%
USD/KGS	Кыргызстан	13.00%	11.2%	14.7%	87.66	0.1%	-0.1%	4.8%	2.2%
USD/TJS	Таджикистан	11.00%	8.0%	4.5%	10.87	-0.1%	0.0%	-0.2%	6.3%
USD/UZS	Узбекистан	14.00%	10.0%	12.3%	11 445.39	0.0%	0.2%	0.2%	1.9%
USD/UAH	Украина	25.00%	9.3%	20.1%	36.92	-0.1%	0.0%	0.0%	0.0%
Развивающиеся страны									
USD/CNY	Китай	4.35%	0.9%	2.0%	7.14	0.2%	0.4%	3.1%	3.4%
USD/BRL	Бразилия	13.75%	8.3%	9.3%	4.93	0.3%	-1.7%	-0.1%	-6.7%
USD/INR	Индия	6.50%	4.1%	6.7%	82.55	-0.1%	0.2%	0.7%	-0.2%
USD/ZAR	ЮАР	8.25%	4.6%	6.9%	19.09	-0.6%	-3.2%	2.5%	12.1%
USD/TRY	Турция	8.50%	19.4%	72.0%	23.25	7.5%	12.0%	19.1%	24.3%
Развитые страны									
DXY	США	5.25%	4.7%	8.0%	104.1	0.0%	-0.2%	2.9%	0.6%
USD/CAD	Канада	4.75%	3.4%	6.8%	1.34	-0.2%	-1.5%	-0.1%	-1.4%
GBP/USD	Великобритания	4.50%	2.6%	9.1%	1.24	0.1%	0.0%	-1.4%	2.9%
USD/CHF	Швейцария	1.50%	0.6%	2.8%	0.91	0.3%	-0.1%	2.2%	-1.6%
USD/JPY	Япония	-0.10%	-0.3%	2.5%	140.13	0.4%	0.6%	3.6%	6.9%
USD/KRW	Южная Корея	3.50%	2.3%	5.1%	1 303.85	-0.3%	-1.6%	-1.4%	3.0%

Источник: Bloomberg, *показатель темпа инфляции в среднем за год

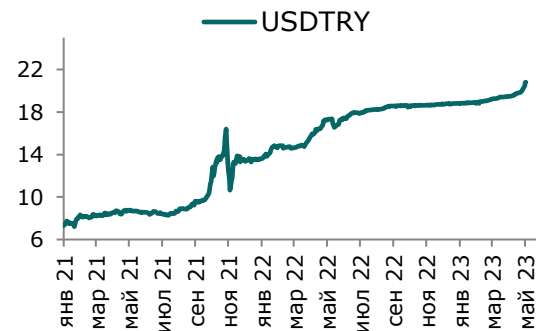
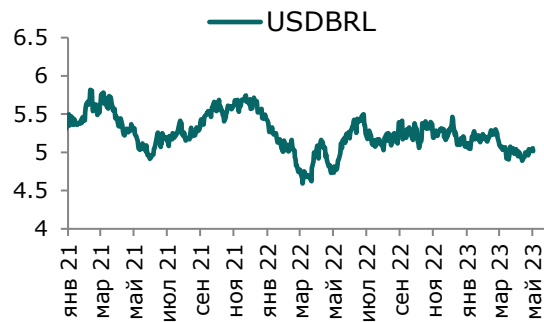
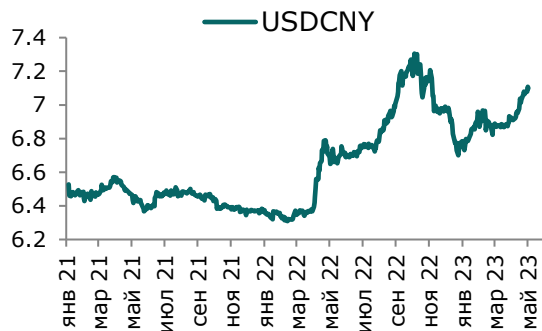
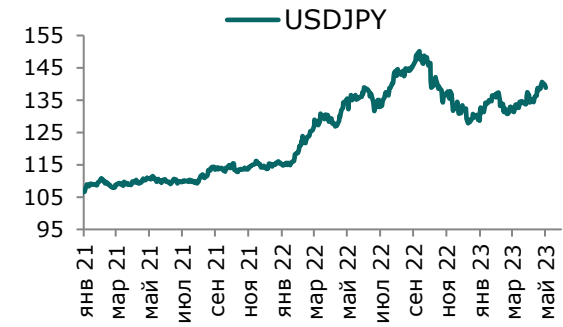
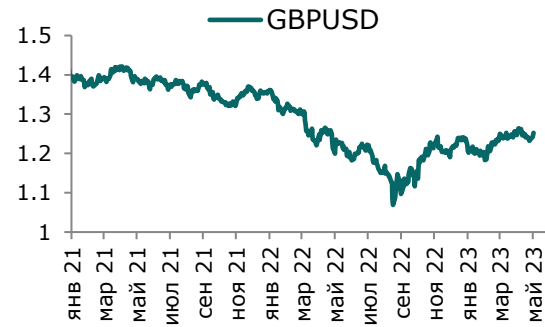
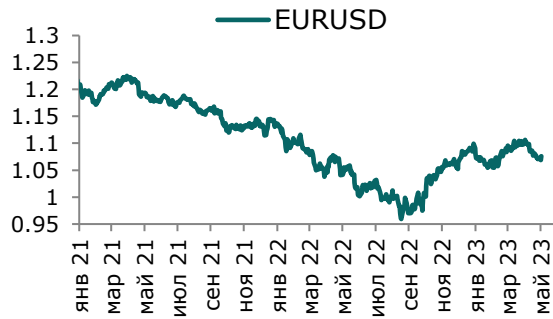
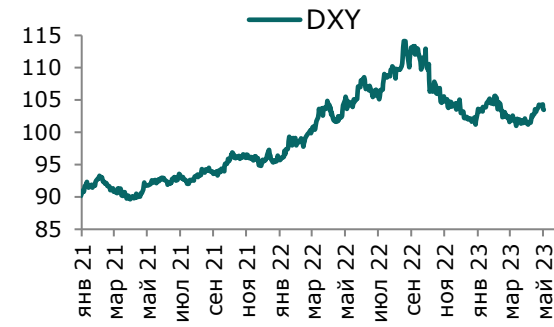
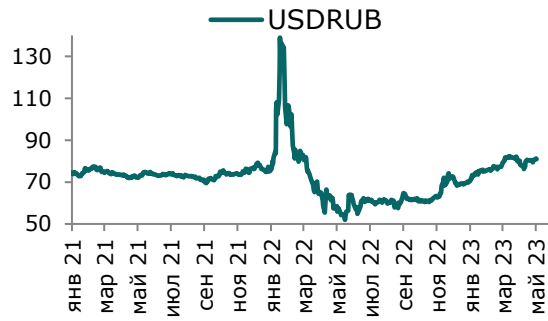
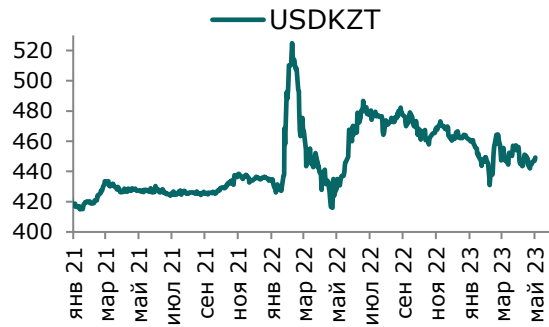
Ежедневный обзор

8 июня 2023 г.



Ежедневный обзор

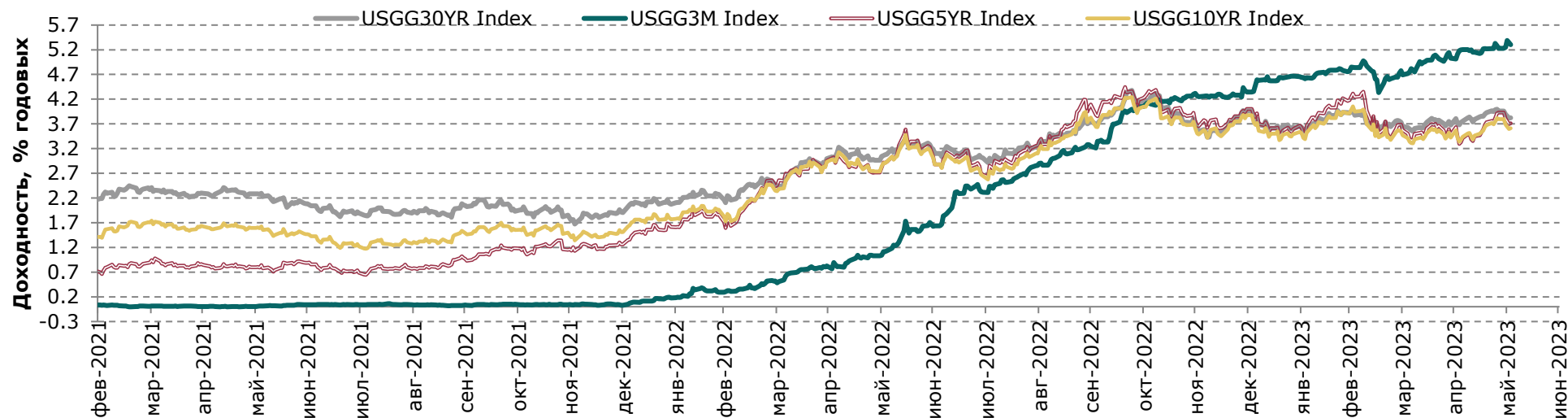
8 июня 2023 г.



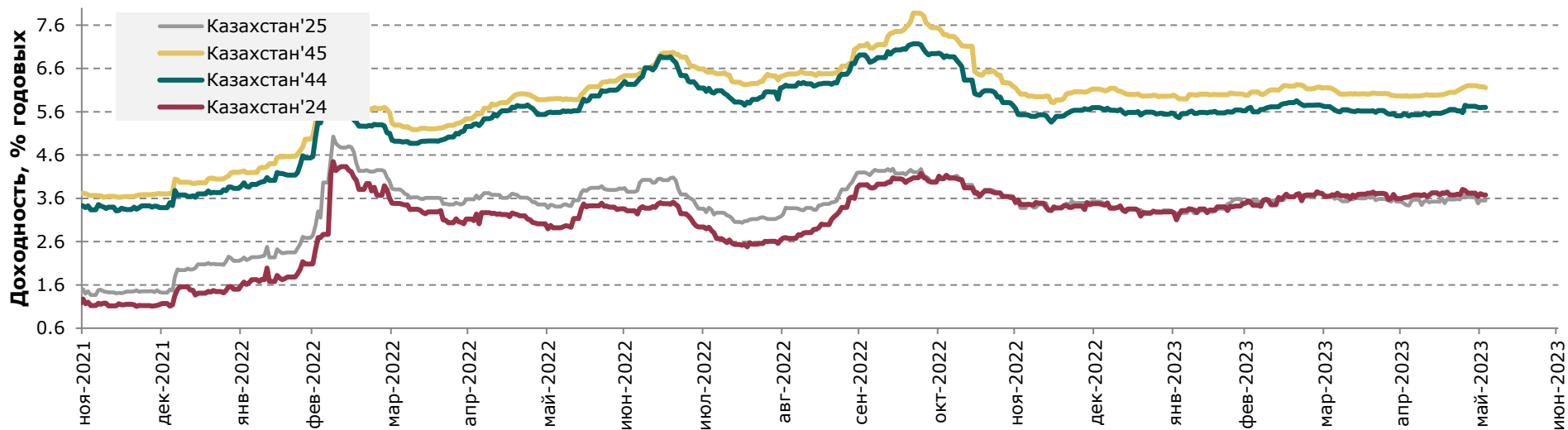
Ежедневный обзор

8 июня 2023 г.

Доходность государственных ценных бумаг США



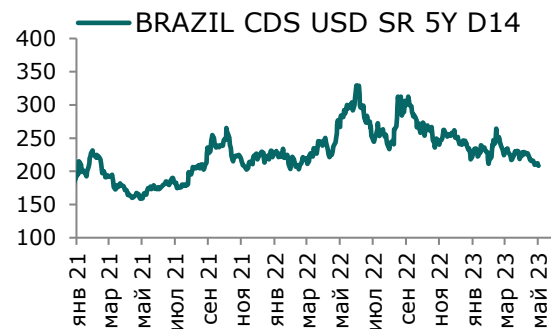
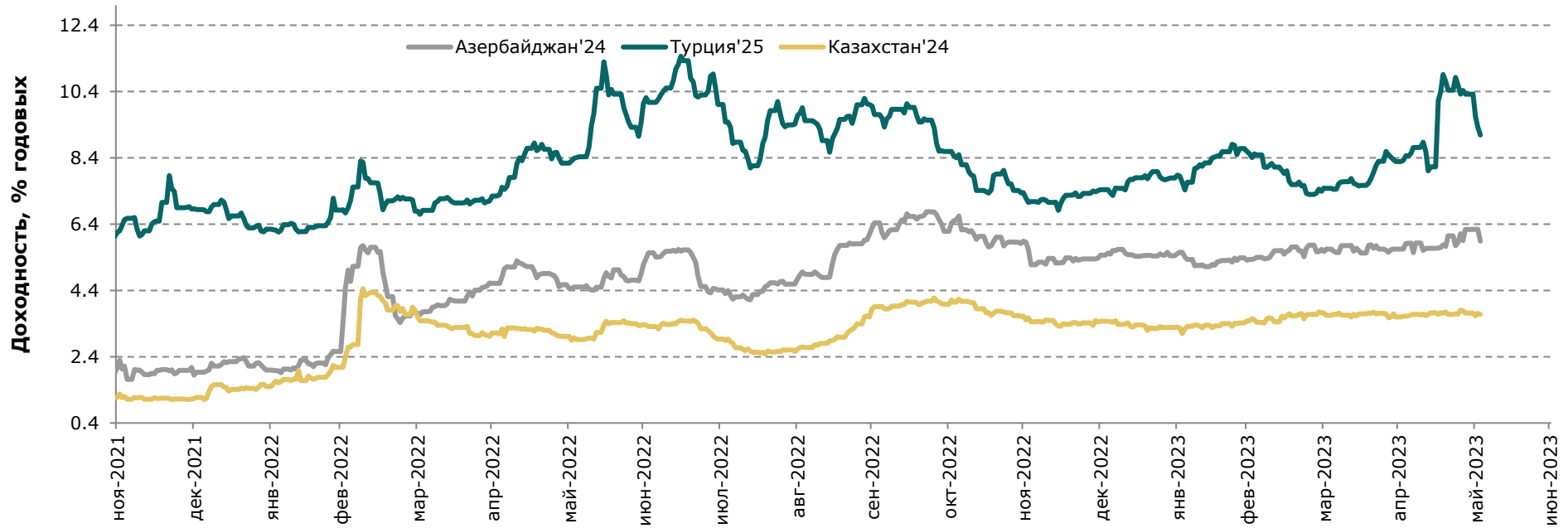
Динамика доходности суверенных облигаций РК



Ежедневный обзор

8 июня 2023 г.

Динамика доходности суверенных еврооблигаций Турции и Азербайджана



Ежедневный обзор

8 июня 2023 г.

Таблица 2. Информация по казахстанским еврооблигациям

Выпуск	Валюта	Купон	Цена		Доходность		Спред		Дата погашения	Объем бумаг в обращении, млн.	Дюрация
			Покупка	Продажа	Покупка	Продажа	Z-Sprd	G-Sprd			
Республика Казахстан											
KAZAKS 0.6 09/30/26	EUR	0.60	88.01	89.01	4.58	4.22	98.76	173.03	30.09.2026	500	3.14
KAZAKS 2 3/8 11/09/28	EUR	2.38	108.08	108.08	0.84	0.84	-218.68	-143.28	09.11.2028	525	5.06
KAZAKS 1 1/2 09/30/34	EUR	1.50	70.85	71.75	4.92	4.79	182.07	242.05	30.09.2034	650	9.68
KAZAKS 1.55 11/09/23	EUR	1.55	98.63	99.13	4.80	3.60	-10.47	27.75	09.11.2023	525	0.42
KAZAKS 3 7/8 10/14/24	USD	3.88	99.87	100.64	3.97	3.39	-148.05	-153.99	14.10.2024	1500	1.30
KAZAKS 6 1/2 07/21/45	USD	6.50	103.71	104.83	6.19	6.10	265.10	207.88	21.07.2045	1500	11.60
KAZAKS 5 1/8 07/21/25	USD	5.13	102.97	103.65	3.65	3.33	-105.49	-115.87	21.07.2025	2500	1.97
KAZAKS 4 7/8 10/14/44	USD	4.88	89.25	90.34	5.76	5.66	221.35	162.85	14.10.2044	1000	12.57
НК КазМунайГаз											
KZOKZ 6 3/8 10/24/48	USD	6.38	81.81	82.72	8.07	7.97	454.62	400.04	24.10.2048	1500	11.14
KZOKZ 5 3/4 04/19/47	USD	5.75	76.95	77.85	7.91	7.81	437.60	381.71	19.04.2047	1250	11.27
KZOKZ 5 3/8 04/24/30	USD	5.38	90.67	91.58	7.11	6.93	333.86	311.78	24.04.2030	1250	5.55
KZOKZ 3 1/2 04/14/33	USD	3.50	74.96	75.96	7.07	6.90	338.67	318.21	14.04.2033	750	7.82
KZOKZ 4 3/4 04/19/27	USD	4.75	94.19	94.92	6.47	6.25	239.81	220.25	19.04.2027	1000	3.44
Самрук Казына											
SAMRUK 2 10/28/26	USD	2.00	90.45	91.63	5.10	4.70	77.80	58.58	28.10.2026	500	3.20
КазТрансГаз											
KZTGKZ 4 3/8 09/26/27	USD	4.38	92.63	93.88	6.36	6.01	222.51	202.70	26.09.2027	706	3.80
Казахстан ТемирЖолы											
KTZKZ 3 1/4 12/05/23	CHF	3.25	95.74	98.88	12.55	5.56	377.23	409.63	05.12.2023	250	0.45
Банк Развития Казахстана											
DBKAZ 5 3/4 05/12/25	USD	5.75	101.05	101.70	5.17	4.82	32.71	24.75	12.05.2025	500	1.80
DBKAZ 2.95 05/06/31	USD	2.95	78.92	79.93	6.38	6.20	265.99	241.44	06.05.2031	255	6.76
ТенгизШевройл											
TENGIZ 4 08/15/26	USD	4.00	88.49	89.41	8.51	8.12	406.30	393.94	15.08.2026	1000	2.64
TENGIZ 3 1/4 08/15/30	USD	3.25	74.75	75.69	7.92	7.72	415.47	391.40	15.08.2030	750	6.01
TENGIZ 2 5/8 08/15/25	USD	2.63	89.19	90.27	8.11	7.53	319.06	306.89	15.08.2025	500	2.04

Ежедневный обзор

8 июня 2023 г.

Таблица 3. Информация по узбекским еврооблигациям

Выпуск	Валюта	Купон	Цена		Доходность		Спред		Дата погашения	Объем бумаг в обращении, млн.	Дюрация
			Покупка	Продажа	Покупка	Продажа	Z-Sprd	G-Sprd			
Республика Узбекистан											
UZBEK 4,75 2024	USD	4.75%	98.23	99.30	7.35	5.77	40.67	44.77	20.02.2024	500	0.67
UZBEK 5,375 2029	USD	5.38%	90.83	91.82	7.37	7.14	339.88	320.51	20.02.2029	500	4.70
UZBEK 3,7 2030	USD	3.70%	79.79	80.82	7.25	7.05	341.53	317.84	25.11.2030	555	6.24
НБ Республики Узбекистан											
NBUZB 4,85 2025	USD	4.85%	92.64	94.08	8.33	7.62	367.84	354.78	21.10.2025	300	2.16
Узпромстройбанк											
SQBNZU 5,75 2024	USD	5.75%	92.66	94.18	11.24	10.05	526.15	521.67	02.12.2024	300	1.37
Ипотека Банк											
IPTBZU 5,5 2025	USD	5.50%	90.58	91.79	9.92	9.32	494.50	481.74	19.11.2025	300	2.21

Таблица 4. Информация по прочим еврооблигациям

Выпуск	Валюта	Купон	Цена		Доходность		Спред		Дата погашения	Объем бумаг в обращении, млн.	Дюрация
			Покупка	Продажа	Покупка	Продажа	Z-Sprd	OAS-Sprd			
SEASPAN CORP	USD	5.50%	78.58	81.47	10.28	9.55	591.29	568.47	01.08.2029	750	4.82
GRUPO AXO SA DE CV	USD	5.75%	87.71	88.77	10.64	10.18	613.35	600.87	08.06.2026	325	2.56
CYDSA SAB DE CV	USD	6.25%	92.70	93.73	8.29	7.99	419.23	383.53	04.10.2027	332	3.65
BUKIT MAKMUR MANDIRI UTA	USD	7.75%	82.73	84.29	15.91	15.09	1092.01	1075.79	10.02.2026	400	2.20
EMPRESA ELECTRICA COCHRA	USD	5.50%	92.37	93.16	9.50	9.06	482.82	469.61	14.05.2027	258	1.93
GRUPO UNICOMER CO LTD	USD	7.88%	98.51	99.65	9.79	8.30	303.10	280.31	01.04.2024	350	0.76
IOCHPE-MAX/MAX WHEELS MX	USD	5.00%	82.04	83.20	9.67	9.34	561.42	542.73	07.05.2028	400	4.14
ADECOAGRO SA	USD	6.00%	93.36	94.19	7.85	7.61	381.16	342.12	21.09.2027	500	3.64

Ежедневный обзор

8 июня 2023 г.

Кривая доходности ГЦБ РК

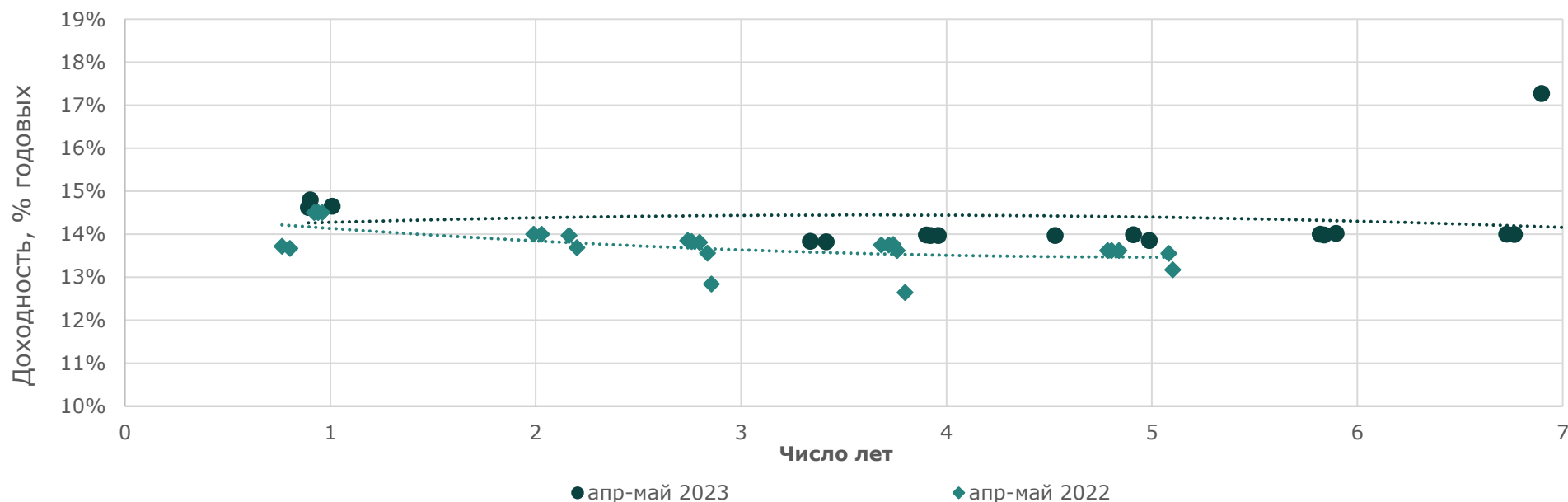


Таблица 5. Последние размещения ГЦБ

Эмитент	Тикер	Доходность	Лет до погашения*	Дата размещения
Ценные бумаги Министерства Финансов				
Министерство Финансов	MOM048_0054	13.83%	3.34	17.май.23
Министерство Финансов	MKM012_0155	14.62%	0.89	17.май.23
Министерство Финансов	MUM084_0018	13.99%	4.91	17.май.23
Министерство Финансов	MUM096_0013	14.00%	6.73	17.май.23
Министерство Финансов	MOM060_0054	13.97%	4.53	10.май.23
Министерство Финансов	MUM300_0001	11.50%	15.62	10.май.23
Министерство Финансов	MUM156_0007	12.25%	10.78	10.май.23
Министерство Финансов	MUM072_0014	14.00%	5.82	10.май.23
Министерство Финансов	MUM180_0013	13.00%	9.91	10.май.23
Министерство Финансов	MUM096_0013	13.99%	6.76	03.май.23
Министерство Финансов	MUM072_0014	13.98%	5.84	03.май.23
Министерство Финансов	MUM180_0006	13.98%	3.90	03.май.23
Министерство Финансов	MUM120_0019	13.99%	7.90	26.апр.23
Министерство Финансов	MUM180_0016	11.60%	13.77	26.апр.23
Министерство Финансов	MUM180_0006	13.97%	3.92	26.апр.23

Ежедневный обзор

8 июня 2023 г.

Министерство Финансов	MUM156_0007	12.25%	10.82	26.апр.23
Министерство Финансов	МOM048_0054	13.82%	3.41	19.апр.23
Министерство Финансов	MUM084_0018	13.85%	4.99	19.апр.23
Министерство Финансов	MUM120_0019	13.98%	7.92	19.апр.23
Министерство Финансов	MKM012_0154	14.80%	0.90	19.апр.23
Министерство Финансов	MUM072_0014	14.02%	5.90	12.апр.23
Министерство Финансов	MTM084_0001	17.27%	6.90	12.апр.23
Министерство Финансов	MUM180_0006	13.97%	3.96	12.апр.23
Министерство Финансов	MUM120_0019	13.93%	7.93	12.апр.23
Министерство Финансов	MTM096_0001	17.71%	7.78	05.апр.23
Министерство Финансов	MUM120_0019	13.98%	7.95	05.апр.23
Министерство Финансов	MKM012_0155	14.65%	1.01	05.апр.23
Министерство Финансов	MUM168_0005	12.00%	11.94	05.апр.23
Министерство Финансов	MUM300_0001	11.50%	15.75	24.мар.23
Министерство Финансов	МOM060_0052	14.00%	3.37	24.мар.23
Министерство Финансов	МOM024_0087	14.99%	1.84	15.мар.23
Министерство Финансов	MUM132_0007	13.87%	9.37	15.мар.23
Министерство Финансов	MUM144_0009	13.00%	10.47	09.мар.23
Министерство Финансов	MKM012_0154	15.55%	1.01	09.мар.23
Министерство Финансов	MUM180_0015	11.68%	13.50	01.мар.23
Министерство Финансов	МOM048_0053	15.65%	3.34	22.фев.23
Министерство Финансов	МOM060_0054	15.87%	4.76	15.фев.23
Министерство Финансов	МOM024_0087	16.00%	1.91	15.фев.23
Министерство Финансов	MTM096_0001	17.28%	7.92	15.фев.23
Министерство Финансов	MUM132_0007	14.05%	9.47	08.фев.23
Министерство Финансов	MTM072_0001	17.01%	5.78	08.фев.23
Министерство Финансов	MUM144_0009	13.00%	10.55	08.фев.23
Министерство Финансов	MUM096_0012	15.55%	6.49	01.фев.23
Министерство Финансов	MUM180_0016	11.60%	14.00	01.фев.23
Министерство Финансов	MKM012_0153	16.54%	0.97	01.фев.23
Министерство Финансов	MUM240_0002	12.25%	11.30	25.январ.23
Министерство Финансов	MUM096_0011	15.66%	5.76	25.январ.23
Министерство Финансов	MUM144_0009	13.00%	10.58	25.январ.23
Министерство Финансов	МOM024_0087	16.66%	1.97	25.январ.23
Министерство Финансов	МOM060_0054	16.13%	4.84	18.январ.23
Министерство Финансов	MKM012_0153	16.70%	1.01	18.январ.23
Министерство Финансов	MUM132_0007	14.05%	9.53	18.январ.23
Министерство Финансов	MUM144_0009	13.00%	10.62	11.январ.23
Министерство Финансов	МOM048_0053	16.47%	3.45	11.январ.23
Министерство Финансов	MUM096_0011	15.80%	5.80	11.январ.23
Министерство Финансов	MUM300_0001	11.50%	15.97	04.январ.23
Министерство Финансов	MTM072_0001	16.49%	5.88	04.январ.23
Министерство Финансов	MUM096_0013	15.48%	7.09	04.январ.23
Министерство Финансов	MUM084_0018	16.02%	5.29	28.дек.22

Ежедневный обзор

8 июня 2023 г.

Министерство Финансов	МOM060_0054	15.99%	4.89	28.дек.22
Министерство Финансов	МТМ036_0001	15.80%	2.61	28.дек.22
Министерство Финансов	МOM048_0054	15.99%	3.72	28.дек.22
Министерство Финансов	МТМ048_0001	16.32%	3.70	28.дек.22
Министерство Финансов	МТМ072_0001	16.20%	5.92	21.дек.22
Министерство Финансов	МТМ048_0001	16.20%	3.72	21.дек.22
Министерство Финансов	МUM084_0018	16.00%	5.31	21.дек.22
Министерство Финансов	МТМ036_0001	16.19%	2.62	21.дек.22
Министерство Финансов	МТМ060_0001	16.20%	4.82	21.дек.22
Министерство Финансов	МOM060_0054	15.83%	4.93	14.дек.22
Министерство Финансов	МТМ072_0001	16.09%	5.93	14.дек.22
Министерство Финансов	МOM048_0054	15.97%	3.76	14.дек.22
Министерство Финансов	МOM036_0091	16.58%	2.16	14.дек.22
Министерство Финансов	МТМ072_0001	15.99%	5.95	07.дек.22
Министерство Финансов	МТМ048_0001	15.99%	3.76	07.дек.22
Министерство Финансов	МТМ036_0001	15.99%	2.66	07.дек.22
Министерство Финансов	МТМ060_0001	15.99%	4.85	07.дек.22
Министерство Финансов	МТМ036_0001	15.92%	2.68	30.ноя.22
Министерство Финансов	МТМ072_0001	15.92%	5.97	30.ноя.22
Министерство Финансов	МТМ036_0001	15.88%	2.70	23.ноя.22
Министерство Финансов	МТМ060_0001	15.95%	4.91	23.ноя.22
Министерство Финансов	МOM048_0054	15.48%	3.84	16.ноя.22
Министерство Финансов	МТМ060_0001	15.57%	4.91	16.ноя.22
Министерство Финансов	МТМ048_0001	15.67%	3.84	09.ноя.22
Министерство Финансов	МТМ036_0001	15.67%	2.74	09.ноя.22
Министерство Финансов	МТМ060_0001	15.49%	4.95	02.ноя.22
Министерство Финансов	МТМ048_0001	15.49%	3.85	02.ноя.22
Министерство Финансов	МOM036_0091	14.45%	2.30	26.окт.22
Министерство Финансов	МТМ048_0001	15.45%	3.87	26.окт.22
Министерство Финансов	МOM048_0054	13.90%	3.89	26.окт.22
Министерство Финансов	МТМ060_0001	15.45%	4.97	26.окт.22
Министерство Финансов	МТМ048_0001	15.42%	3.89	19.окт.22
Министерство Финансов	МOM036_0091	14.42%	2.32	19.окт.22
Министерство Финансов	МТМ060_0001	15.43%	4.99	19.окт.22
Министерство Финансов	МOM048_0054	13.90%	3.93	12.окт.22
Министерство Финансов	МТМ036_0001	14.95%	2.84	05.окт.22
Министерство Финансов	МТМ048_0001	15.20%	3.93	05.окт.22
Министерство Финансов	МOM048_0054	13.90%	3.95	05.окт.22
Министерство Финансов	МТМ048_0001	15.16%	0.95	28.сен.22
Министерство Финансов	МOM036_0091	14.00%	2.38	28.сен.22
Министерство Финансов	МOM048_0054	13.90%	3.97	28.сен.22
Министерство Финансов	МТМ048_0001	15.15%	3.97	21.сен.22
Министерство Финансов	МOM048_0054	13.90%	3.99	21.сен.22
Министерство Финансов	МТМ036_0001	14.88%	2.89	14.сен.22

Ежедневный обзор

8 июня 2023 г.

Министерство Финансов	МOM036_0092	14.00%	2.80	07.сен.22
Министерство Финансов	MUM120_0014	14.45%	1.90	31.авг.22
Министерство Финансов	MUM120_0017	13.85%	4.50	31.авг.22
Министерство Финансов	MUM120_0017	13.85%	4.50	24.авг.22
Министерство Финансов	MKM012_0151	14.79%	1.00	24.авг.22
Министерство Финансов	MUM120_0014	14.45%	2.00	24.авг.22
Министерство Финансов	MKM012_0151	14.50%	1.00	17.авг.22
Министерство Финансов	MUM120_0014	14.22%	2.00	17.авг.22
Министерство Финансов	MUM120_0017	13.85%	4.60	17.авг.22
Министерство Финансов	MKM012_0151	14.50%	1.00	10.авг.22
Министерство Финансов	MUM120_0014	14.20%	2.00	10.авг.22
Министерство Финансов	MUM156_0005	13.85%	4.90	10.авг.22
Министерство Финансов	MUM180_0002	14.13%	1.90	03.авг.22
Министерство Финансов	MUM156_0005	13.85%	4.90	03.авг.22
Министерство Финансов	MUM180_0002	14.10%	1.90	27.июл.22
Министерство Финансов	MUM156_0005	13.85%	4.90	27.июл.22
Министерство Финансов	MUM144_0003	14.50%	0.80	20.июл.22
Министерство Финансов	MUM072_0013	13.73%	4.80	20.июл.22
Министерство Финансов	MUM180_0002	14.00%	1.90	20.июл.22
Министерство Финансов	MUM180_0002	14.00%	2.00	13.июл.22
Министерство Финансов	MUM144_0003	14.50%	0.80	13.июл.22
Министерство Финансов	MUM072_0013	13.70%	4.90	13.июл.22
Министерство Финансов	MUM180_0002	14.00%	2.00	07.июл.22
Министерство Финансов	MUM156_0005	13.71%	5.00	07.июл.22
Министерство Финансов	MUM144_0003	14.50%	0.80	07.июл.22
Министерство Финансов	MUM144_0003	14.50%	0.80	29.июн.22
Министерство Финансов	MUM072_0013	13.62%	4.90	29.июн.22
Министерство Финансов	MOM048_0053	13.75%	4.00	22.июн.22
Министерство Финансов	MOM036_0092	13.85%	3.00	22.июн.22
Министерство Финансов	MUM156_0005	13.62%	5.00	22.июн.22
Министерство Финансов	MUM144_0003	14.50%	0.90	15.июн.22
Министерство Финансов	MUM180_0001	14.00%	1.90	15.июн.22
Министерство Финансов	MOM036_0091	13.85%	2.70	08.июн.22
Министерство Финансов	MOM048_0052	13.75%	3.60	08.июн.22
Министерство Финансов	MUM072_0013	13.62%	0.90	08.июн.22
Министерство Финансов	MUM180_0001	14.00%	2.00	08.июн.22
Министерство Финансов	MUM072_0013	14.50%	5.00	01.июн.22
Министерство Финансов	MUM180_0001	14.00%	2.00	01.июн.22
Министерство Финансов	MUM144_0003	14.50%	0.90	25.май.22
Министерство Финансов	MUM120_0017	13.62%	4.80	25.май.22
Министерство Финансов	MUM180_0001	14.00%	2.00	25.май.22
Министерство Финансов	MUM144_0003	14.50%	0.90	18.май.22
Министерство Финансов	MUM120_0017	13.62%	4.80	18.май.22
Министерство Финансов	MOM048_0052	13.75%	3.70	18.май.22

Ежедневный обзор

8 июня 2023 г.

Министерство Финансов	МOM036_0091	13.85%	2.70	18.май.22
Министерство Финансов	MUM180_0001	14.00%	2.00	11.май.22
Министерство Финансов	MUM144_0003	14.50%	1.00	11.май.22
Министерство Финансов	МOM036_0091	13.83%	2.80	11.май.22
Министерство Финансов	МOM048_0052	13.75%	3.70	05.май.22
Министерство Финансов	MUM120_0017	13.62%	4.80	05.май.22
Министерство Финансов	MUM132_0006	13.76%	3.20	28.апр.22
Министерство Финансов	МOM048_0052	13.79%	3.70	27.апр.22
Министерство Финансов	MUM180_0002	13.97%	2.20	27.апр.22
Министерство Финансов	МOM036_0091	13.81%	2.80	27.апр.22
Министерство Финансов	МOM048_0052	13.62%	3.80	20.апр.22
Министерство Финансов	MUM072_0013	13.55%	5.10	20.апр.22
Министерство Финансов	MUM072_0013	13.17%	5.10	13.апр.22
Министерство Финансов	MUM180_0002	13.69%	2.20	13.апр.22
Министерство Финансов	МOM036_0091	13.56%	2.80	13.апр.22
Министерство Финансов	МOM036_0091	12.84%	2.90	06.апр.22
Министерство Финансов	МOM048_0052	12.64%	3.80	06.апр.22
Министерство Финансов	MUM072_0013	12.50%	5.10	29.мар.22
Министерство Финансов	МOM036_0091	12.71%	2.90	29.мар.22
Министерство Финансов	MUM072_0013	12.50%	5.10	29.мар.22
Министерство Финансов	МOM048_0052	12.59%	3.80	24.мар.22
Министерство Финансов	MUM072_0013	12.63%	5.20	24.мар.22
Министерство Финансов	МКМ012_0150	13.70%	0.90	16.мар.22
Министерство Финансов	МOM036_0091	12.72%	2.90	16.мар.22
Министерство Финансов	МOM048_0052	12.67%	3.90	16.мар.22
Министерство Финансов	MUM096_0011	13.21%	6.70	02.мар.22
Министерство Финансов	MUM180_0016	12.91%	14.90	02.мар.22
Министерство Финансов	MUM180_0015	11.10%	14.50	23.фев.22
Министерство Финансов	MUM096_0012	10.97%	7.40	23.фев.22
Министерство Финансов	MUM180_0002	10.73%	2.40	16.фев.22
Министерство Финансов	MUM120_0019	11.04%	9.10	16.фев.22
Министерство Финансов	МOM036_0091	10.75%	3.00	09.фев.22
Министерство Финансов	MUM132_0007	10.99%	10.50	09.фев.22
Министерство Финансов	MUM096_0013	11.00%	8.00	02.фев.22
Министерство Финансов	MUM156_0007	11.00%	12.00	02.фев.22
Министерство Финансов	MUM180_0016	11.05%	15.00	26.январ.22
Министерство Финансов	MUM072_0013	10.90%	5.30	26.январ.22
Министерство Финансов	МКМ012_0150	10.30%	1.00	20.январ.22
Министерство Финансов	МOM048_0052	10.67%	4.00	19.январ.22
Министерство Финансов	MUM144_0009	10.87%	11.60	19.январ.22
Министерство Финансов	MUM096_0011	10.75%	6.80	19.январ.22
Министерство Финансов	MUM096_0012	10.75%	7.60	05.январ.22

Источник: KASE, *лет до погашения с момента размещения

Ежедневный обзор

8 июня 2023 г.

Таблица 6. Доля владения нот НБК нерезидентами, млрд тенге

Дата	Резиденты	Нерезиденты	Всего в обращении	Резиденты	Нерезиденты	Изменение (нерезиденты)
19.05.2023	2 761.58	100.05	2 861.63	96.5%	3.5%	-30.0
12.05.2023	2 633.89	130	2 763.89	95.3%	4.7%	-5.4
05.05.2023	2 628.52	135.37	2 763.89	95.1%	4.9%	-21.9
28.04.2023	2 581.11	157.23	2 738.34	94.3%	5.7%	0.0
21.04.2023	2 581.11	157.23	2 738.34	94.3%	5.7%	20.8
14.04.2023	2 593.25	136.43	2 729.68	95.0%	5.0%	0.0
07.04.2023	2 593.25	136.43	2 729.68	95.0%	5.0%	27.1
31.03.2023	2 554.38	109.35	2 663.72	95.9%	4.1%	-0.1
24.03.2023	2 554.28	109.44	2 663.72	95.9%	4.1%	19.2
17.03.2023	2 371.16	90.29	2 461.45	96.3%	3.7%	0.1
10.03.2023	2 371.30	90.15	2 461.45	96.3%	3.7%	0.0
03.03.2023	2 626.35	90.15	2 716.50	96.7%	3.3%	0.0
24.02.2023	2 626.35	90.15	2 716.50	96.7%	3.3%	0.2
17.02.2023	2 495.23	90	2 585.23	96.5%	3.5%	0.0
10.02.2023	2 495.23	90	2 585.23	96.5%	3.5%	0.0
03.02.2023	2 307.85	90	2 397.85	96.2%	3.8%	0.0
27.01.2023	2 307.85	90	2 397.85	96.2%	3.8%	-10.0
20.01.2023	2 312.44	100	2 412.44	95.9%	4.1%	0.0
13.01.2023	2 312.44	100	2 412.44	95.9%	4.1%	0.0
06.01.2023	2 164.93	100	2 264.93	95.6%	4.4%	0.0
26.12.2022	1 629.02	100	1 729.02	94.2%	5.8%	0.0
15.12.2022	1 629.02	100	1 729.02	94.2%	5.8%	0.0
09.12.2022	1 512.83	100	1 612.83	93.8%	6.2%	0.0
02.12.2022	1 512.83	100	1 612.83	93.8%	6.2%	10.0
25.11.2022	1 473.73	90	1 563.73	94.2%	5.8%	0.0
18.11.2022	1 473.73	90	1 563.73	94.2%	5.8%	20.0
11.11.2022	1 257.63	70	1 327.63	94.7%	5.3%	0.0
04.11.2022	1 257.63	70	1 327.63	94.7%	5.3%	10.0
28.10.2022	1 102.35	60	1 162.35	94.8%	5.2%	-50.1
22.10.2022	1 511.10	110.1	1 621.20	93.2%	6.8%	20.1
14.10.2022	1 247.55	90	1 337.55	93.3%	6.7%	-29.9
07.10.2022	1 836.43	119.85	1 956.28	93.9%	6.1%	39.8
30.09.2022	1 661.29	80.02	1 741.31	95.4%	4.6%	-0.3
23.09.2022	1 585.08	80.3	1 665.38	95.2%	4.8%	0.3
16.09.2022	1 685.64	80	1 765.64	95.5%	4.5%	0.0
09.09.2022	1 413.61	80	1 493.61	94.6%	5.4%	-10.0
02.09.2022	1 827.90	90.01	1 917.92	95.3%	4.7%	18.3
27.08.2022	1 826.43	71.75	1 898.17	96.2%	3.8%	1.8
19.08.2022	1 751.17	70	1 821.17	96.2%	3.8%	-15.0
12.08.2022	1 825.29	85.01	1 910.30	95.5%	4.5%	0.0
05.08.2022	1 615.40	85.01	1 700.41	95.0%	5.0%	-5.0

Ежедневный обзор

8 июня 2023 г.

29.07.2022	1 728.29	90.01	1 818.30	95.0%	5.0%	0.0
22.07.2022	1 618.52	90.01	1 708.53	94.7%	5.3%	-38.4
15.07.2022	1 656.94	100.01	1 756.96	94.3%	5.7%	60.6
08.07.2022	1 596.31	120.76	1 717.08	93.0%	7.0%	-112.6
01.07.2022	1 708.95	120.76	1 829.71	93.4%	6.6%	83.5
24.06.2022	1 625.47	130.76	1 756.23	92.6%	7.4%	18.4
17.06.2022	1 607.04	140.76	1 747.81	91.9%	8.1%	-43.0
10.06.2022	1 650.01	140.76	1 790.78	92.1%	7.9%	19.7
03.06.2022	1 630.31	150.76	1 781.07	91.5%	8.5%	45.1
27.05.2022	1 585.22	150.76	1 735.99	91.3%	8.7%	-10.0
20.05.2022	1 578.15	160.76	1 738.91	90.8%	9.2%	0.0
13.05.2022	1 602.67	160.76	1 763.44	90.9%	9.1%	-20.0
06.05.2022	1 598.97	180.76	1 779.73	89.8%	10.2%	18.8
29.04.2022	1 610.90	162.01	1 772.92	90.9%	9.1%	0.0
22.04.2022	1 552.75	162.01	1 714.76	90.6%	9.4%	17.9
15.04.2022	1 435.62	144.1	1 579.72	90.9%	9.1%	14.1
08.04.2022	1 390.41	130.01	1 520.42	91.4%	8.6%	15.0
01.04.2022	1 354.55	115.01	1 469.56	92.2%	7.8%	40.0
25.03.2022	1 250.90	75.01	1 325.91	94.3%	5.7%	-71.3
18.03.2022	1 430.42	146.35	1 576.77	90.7%	9.3%	24.0
11.03.2022	1 341.62	122.31	1 463.93	91.6%	8.4%	-55.1
05.03.2022	1 683.99	177.37	1 861.36	90.5%	9.5%	-20.0
25.02.2022	1 679.87	197.41	1 877.28	89.5%	10.5%	45.6
18.02.2022	1 710.03	151.82	1 861.85	91.8%	8.2%	10.6
11.02.2022	1 770.99	141.26	1 912.25	92.6%	7.4%	12.3
04.02.2022	1 645.90	129.01	1 774.90	92.7%	7.3%	-13.0
28.01.2022	1 639.32	142.04	1 781.36	92.0%	8.0%	2.0
21.01.2022	1 693.79	140.04	1 833.83	92.4%	7.6%	10.1
14.01.2022	1 618.00	129.95	1 747.96	92.6%	7.4%	-62.4
06.01.2022	1 640.99	192.38	1 833.36	89.5%	10.5%	-18.9
31.12.2021	1 938.48	211.3	2 149.78	90.2%	9.8%	-0.4
24.12.2021	1 842.45	211.68	2 054.14	89.7%	10.3%	-4.2
15.12.2021	1 899.57	215.88	2 115.45	89.8%	10.2%	-111.9
10.12.2021	2 095.32	327.81	2 423.13	86.5%	13.5%	-45.3
03.12.2021	2 275.47	373.12	2 648.59	85.9%	14.1%	0.5
26.11.2021	2 152.41	372.67	2 525.08	85.2%	14.8%	-30.4
19.11.2021	2 086.03	403.07	2 489.11	83.8%	16.2%	22.6
12.11.2021	2 018.44	380.49	2 398.93	84.1%	15.9%	43.0
05.11.2021	2 036.33	337.49	2 373.82	85.8%	14.2%	-108.7
29.10.2021	2 546.32	446.21	2 992.54	85.1%	14.9%	25.5
22.10.2021	2 416.90	420.76	2 837.66	85.2%	14.8%	51.2
15.10.2021	2 425.02	369.61	2 794.62	86.8%	13.2%	-52.3
08.10.2021	2 433.47	421.9	2 855.37	85.2%	14.8%	2.8
01.10.2021	2 379.45	419.12	2 798.58	85.0%	15.0%	-52.1

Ежедневный обзор

8 июня 2023 г.

24.09.2021	2 535.46	471.21	3 006.67	84.3%	15.7%	85.5
17.09.2021	2 432.57	385.73	2 818.29	86.3%	13.7%	33.1
10.09.2021	2 424.57	352.68	2 777.26	87.3%	12.7%	-67.5
03.09.2021	2 690.72	420.2	3 110.91	86.5%	13.5%	-9.9
27.08.2021	2 793.58	430.08	3 223.66	86.7%	13.3%	-35.0
20.08.2021	2 782.93	465.08	3 248.01	85.7%	14.3%	-11.9
13.08.2021	2 730.47	476.95	3 207.42	85.1%	14.9%	49.2
06.08.2021	2 779.62	427.8	3 207.42	86.7%	13.3%	-53.4
30.07.2021	2 899.72	481.23	3 380.95	85.8%	14.2%	-26.2
23.07.2021	3 007.80	507.43	3 515.23	85.6%	14.4%	-49.4
16.07.2021	3 028.90	556.87	3 585.77	84.5%	15.5%	19.0
09.07.2021	3 029.13	537.87	3 567.00	84.9%	15.1%	12.1
03.07.2021	3 017.83	525.79	3 543.62	85.2%	14.8%	11.1
25.06.2021	2 941.48	514.68	3 456.16	85.1%	14.9%	-57.7
18.06.2021	2 900.83	572.34	3 473.17	83.5%	16.5%	26.1
11.06.2021	2 945.94	546.28	3 492.22	84.4%	15.6%	-28.4
04.06.2021	2 899.15	574.69	3 473.84	83.5%	16.5%	63.0
28.05.2021	2 733.50	511.65	3 245.15	84.2%	15.8%	-27.1
21.05.2021	2 667.30	538.74	3 206.04	83.2%	16.8%	26.4
14.05.2021	2 583.91	512.37	3 096.28	83.5%	16.5%	56.7
06.05.2021	2 668.79	455.69	3 124.48	85.4%	14.6%	6.5
30.04.2021	3 036.14	449.16	3 485.31	87.1%	12.9%	48.6
23.04.2021	2 989.95	400.55	3 390.50	88.2%	11.8%	-104.0
16.04.2021	2 856.56	504.58	3 361.14	85.0%	15.0%	-32.8
09.04.2021	2 982.52	537.36	3 519.89	84.7%	15.3%	-9.3
02.04.2021	2 915.59	546.7	3 462.29	84.2%	15.8%	-18.3
26.03.2021	2 891.13	564.96	3 456.08	83.7%	16.3%	1.8
19.03.2021	3 103.20	563.15	3 666.17	84.6%	15.4%	39.6

Источник: Национальный Банк РК

АО «Halyk Finance»

Департамент исследований

E-mail
research@halykfinance.kz

Департамент продаж

E-mail
sales@halykfinance.kz

Адрес:

Halyk Finance
пр. Абая, 109 «В», 5 этаж
A05A1B4, Алматы, Республика Казахстан
Тел. +7 727 339 43 77
www.halykfinance.kz

Bloomberg
HLFN
Refinitiv
Halyk Finance
Factset
Halyk Finance
Capital IQ
Halyk Finance

Заявление об ограничении ответственности

Настоящая публикация носит исключительно информационный характер и не является предложением или попыткой со стороны АО «Halyk Finance» купить, продать или вступить в иную сделку в отношении каких-либо ценных бумаг и иных финансовых инструментов, на которые в настоящей публикации может содержаться ссылка, предоставить какие-либо инвестиционные рекомендации или услуги. Указанные предложения могут быть направлены исключительно в соответствии с требованиями применимого законодательства. Настоящая публикация основана на информации, которую мы считаем надежной, однако мы не утверждаем, что все приведенные сведения абсолютно точны. При этом, отмечаем, что прошлая доходность не является показателем доходности инвестиций в будущем. Мы не несем ответственности за использование клиентами информации, содержащейся в настоящей публикации, а также за сделки и операции с ценными бумагами и иными финансовыми инструментами, упоминающимися в ней. Мы не берем на себя обязательство регулярно обновлять информацию, которая содержится в настоящей публикации или исправлять возможные неточности. HF, его аффилированные и должностные лица, партнеры и сотрудники, в том числе лица, участвующие в подготовке и выпуске этого материала, оставляют за собой право участвовать в сделках в отношении упоминающихся в настоящей публикации ценных бумаг и иных финансовых инструментов. Также отмечаем, что на ценные бумаги и иные финансовые инструменты, рассматриваемые в настоящей публикации и номинированные в иностранной валюте, могут оказывать влияние обменные курсы валют. Изменение обменных курсов валют может вызвать снижение стоимости инвестиций в указанные активы. Следует иметь в виду, что инвестирование в Американские депозитарные расписки также подвержено риску изменения обменного курса валют, а инвестирование в казахстанские ценные бумаги и иные финансовые инструменты имеет значительный риск. В указанной связи, инвесторы до принятия решения об участии в сделках с ценными бумагами и иными финансовыми инструментами, рассматриваемыми в настоящей публикации, должны проводить собственное исследование относительно надежности эмитентов данных ценных бумаг и иных финансовых инструментов.

Настоящая информация не предназначена для публичного распространения и не может быть воспроизведена, передана или опубликована, целиком или по частям, без предварительного письменного разрешения АО «Halyk Finance».