

## Фиксация прибыли по позициям Обзор российского рынка на 17 апреля

### Рыночные индикаторы

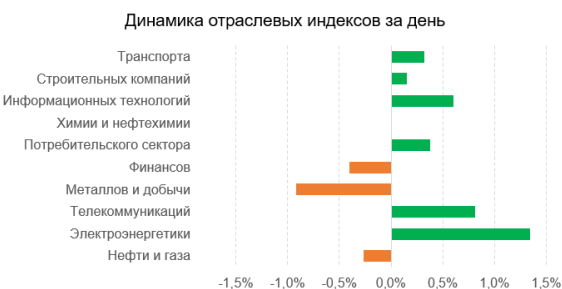
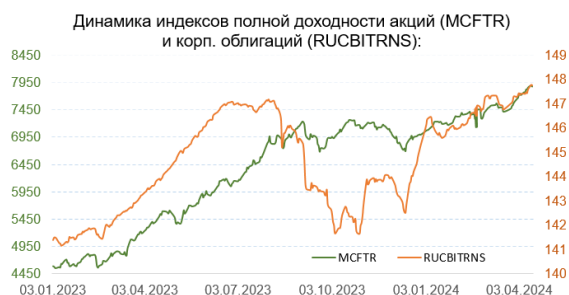
Индексы		Значение	За день	Изм. YTD
МосБиржи	IMOEX	3 462,94	-0,27%	11,74%
РТС	RTSI	1 155,46	-0,98%	6,64%
Гос. облигаций	RGBITR	597,21	-0,25%	-3,11%
Корп. облигаций	RUCBITRNS	147,75	-0,01%	1,68%
Валюты		Курс	За день	Изм. YTD
Доллар США	USD	94,4200	0,71%	4,49%
Евро	EUR	100,2425	0,41%	0,62%
Китайский юань	CNY	12,9775	0,72%	2,90%
Нефть и металлы*		Значение	За день	Изм. YTD
Brent	USD/bbl	90,34	0,78%	15,51%
Золото	XAU/USD	2416	1,44%	14,53%
Серебро	XAG/USD	28,60	-0,59%	16,21%

### Лидеры роста и аутсайдеры, в % к предыдущей сессии:

UPRO	Юнипро ао	2,24	7,53%
AFKS	Система ао	24,54	4,43%
POSI	iПозитив	2979,40	3,62%
GEMC	МКПАО ЮМГ	985,00	3,27%
MTSS	МТС-ао	319,80	2,71%
GMKN	ГМКНорНик	158,92	-2,11%
NHRU	iNHRU-адр	4949,00	-2,44%
SELG	Селигдар	79,66	-2,62%
RUAL	РУСАЛ ао	40,49	-3,42%
RNFT	РуссНефт ао	237,70	-7,80%

\*. фьючерсы с ближайшей датой исполнения

По данным «Московская Биржа» на 16.04.2024 23:59 мск



Буйлакова Анна  
Аналитик

8 (800) 100 40 82  
research@cifra-broker.ru

**Рынок накануне.** Настроения на российском рынке немного ухудшились во вторник: индекс МосБиржи снизился на 0,3%, индекс РТС — на 1% на фоне ослабления рубля. Ухудшению настроений способствовало снижение цен на металлы и энергоносители на мировых рынках.

Ослабление рубля не помогло поддержать настроения российских инвесторов. Доллар США подорожал более чем до 94 рублей впервые с конца прошлого года. С технической точки зрения закрепление валютного курса выше этого уровня может привести к дальнейшему ослаблению рубля, а ближайшее сопротивление может быть найдено на уровне 95,4 рублей за один доллар.

Единой динамики на торгах на Московской бирже во вторник не наблюдалось. Слабее других выглядели акции металлургических компаний, инвесторы могли отыгрывать новости о санкциях США и Великобритании в отношении экспорта российских металлов. В частности, наибольшее снижение показали акции **РУСАЛа (RUAL 40,49 руб., -3,42%)** и **Норникеля GMKN (158,92 руб., -2,11%)**.

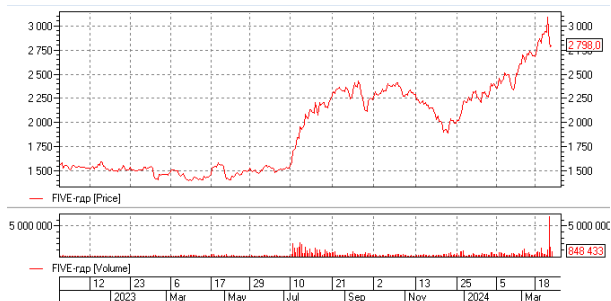
В лидерах падения оказались акции **РуссНефти (RNFT 237,70 руб., -7,80%)**, торгов по которым (6,8 млрд руб.) превысил вчера даже объемы торгов (6,7 млрд руб.) по акциям **Сбербанка (SBER 308,29 руб., +0,1%)**, индексного тяжеловеса. Акции РуссНефти сильно подорожали за последние пару месяцев, и инвесторы, вероятно, могли фиксировать прибыль.

В то же время в лидерах роста оказались акции **МТС (MTSS 319,80 руб., +2,71%)** и **АФК Система (AFKS 24,54 руб., +4,43%)**. Инвесторы, вероятно, продолжают делать ставку на IPO их дочерних структур.

Менеджмент **АЛРОСА (ALRS 76,39 руб., -0,5%)** рекомендовал выплатить 2,02 руб. на одну акцию в виде финальных дивидендов за 2023 год, что соответствует текущей дивидендной доходности в размере 2,7%.

**Новости, ожидания и торговые идеи.** Индекс МосБиржи находится на максимальных с 2022 года отметках и выглядит перегретым. Устойчиво высокая инфляция и, как следствие, жесткая монетарная политика Банка России не вселяют особого оптимизма в отношении рынка акций. Не исключаем преобладания продавцов на рынке сегодня.

Сегодня пройдет собрание акционеров девелопера **ЛСР (LSRG 1135,80 руб., +0,09%)**, на повестке которого утверждение дивидендов за 2023 год в размере 100 руб. на акцию, что соответствует текущей дивидендной доходности в размере 8,8%.



## Операционные результаты X5 Group (FIVE, торги приостановлены) за I квартал 2024:

- Выручка выросла до 882,2 млрд руб., на 27% по сравнению с тем же периодом прошлого года, за счет роста сопоставимых продаж на 14,8% и увеличения торговых площадей на 12,3%.
- LFL продажи выросли в основном за счет увеличения среднего чека (на 11,6%).
- В то же время в магазинах наблюдается приток покупателей: LFL трафик увеличился на 2,9%, что отражает привлекательность предложений ретейлера для покупателей

## КОНТАКТНАЯ ИНФОРМАЦИЯ

### Юридический адрес

123112, г. Москва,  
1-й Красногвардейский проезд,  
д. 15, офис 18.02  
м. Выставочная или Международная  
Тел.: +7 (495) 783-91-73  
Email: [info@cifra-broker.ru](mailto:info@cifra-broker.ru)

### Фактический адрес

123112, г. Москва,  
1-й Красногвардейский проезд,  
д. 15, 18 этаж,  
(Башня «Меркурий Тауэр»,  
ММДЦ «Москва-Сити»)

### Поддержка клиентов

Тел.: +7 (495) 783-91-73,  
8-800-100-40-82  
E-mail: [shop@cifra-broker.ru](mailto:shop@cifra-broker.ru)

### Для корпоративных клиентов

Тел.: +7 (495) 783-91-73 доб. 90999  
E-mail: [corp.clients@cifra-broker.ru](mailto:corp.clients@cifra-broker.ru)

**Ограничение ответственности:** ООО «Цифра брокер» (ОГРН 1107746963785, 123112, Москва, 1-й Красногвардейский проезд, дом 15, офис 18.02). Лицензия №045-13561-100000 на осуществление брокерской деятельности, срок действия лицензии не ограничен. Сайт: <https://cifra-broker.ru/> Телефон: +7 (495) 783 91 73. Не является индивидуальной инвестиционной рекомендацией. Упомянутые финансовые инструменты или операции могут не соответствовать вашему инвестиционному профилю и инвестиционным целям (ожиданиям). В приведенной информации не принимаются во внимание ваши личные инвестиционные цели, финансовые условия или нужды. Определение соответствия финансового инструмента либо операции инвестиционным целям, инвестиционному горизонту и уровню допустимого риска является вашей задачей. ООО «Цифра брокер» не несет ответственности за возможные убытки инвестора в случае совершения операций либо инвестирования в финансовые инструменты и не рекомендует использовать данный материал в качестве единственного источника информации для принятия инвестиционного решения. Владение ценными бумагами и прочими финансовыми инструментами всегда сопряжено с рисками: стоимость ценных бумаг и прочих финансовых инструментов может как расти, так и падать.