

Лидеры роста				Лидеры падения							
UGLD RX	\$0,01	▲4,54%	IRAO RX	\$0,05	▲2,17%	QIWI RX	\$2,10	▼2,61%	ETLN LI	\$1,11	▼1,46%
MTLR RX	\$2,78	▲3,79%	SVCB RX	\$0,21	▲1,86%	GLTR RX	\$8,51	▼1,54%	OZON RX	\$48,67	▼1,40%
PLZL RX	\$150,82	▲2,61%	SNGS RX	\$0,40	▲1,15%	AGRO RX	\$17,10	▼1,50%	MMD RX	\$2,00	▼1,35%

Все цены прив. к долл. США

Обзор рынка

Рынки демонстрируют осторожность в преддверии публикации данных по инфляции в середине недели: Российские фондовые индексы закрылись ростом в пятницу - IMOEX (+0,4% @3450) – по сравнению с результатами всей прошлой недели с приростом в 0,3% на фоне незначительных объемов торгов. Рубль немного ослаб (USD/RUB +0,3% @92,25) после трехнедельного укрепления. На внешних рынках курс доллара не изменился, поскольку трейдеры ожидают свежих макроэкономических данных, которые внесут ясность в политику ФРС по процентным ставкам. Акции Уолл-стрит показали небольшое движение вверх в пятницу; основные три индекса продемонстрировали очередной недельный рост, поддержанный результатами отчетностей компаний за 1K24. Сегодня утром азиатские рынки движутся разнонаправленно на фоне неоднозначных данных по инфляции из Китая за выходные и угрозы дальнейших торговых пошлин США, направленных против китайских электромобилей. Некоторый оптимизм появился после того, как Пекин объявил о выпуске специальных долгосрочных облигаций на сумму \$138 млрд, который начнется в пятницу. Цены на нефть сегодня утром продолжают снижаться (Brent -0,1% @ 82,71) после падения на 0,2% на прошлой неделе на фоне опасений по поводу спроса и сильного доллара США. Российские фондовые индексы, вероятно, стабилизируются после объявления нового правительства на выходных. Фьючерсы на европейские и американские акции сегодня утром торгуются разнонаправленно в преддверии публикации ключевых данных по инфляции в США и еврозоне на этой неделе.

Джон Волш: jwalsh@alfabank.ru (Стратегия)

Главные новости

Минфин в ближайшие недели обсудит возможные изменения в налоговой системе; НЕЙТРАЛЬНО

Инфляция за период с 3 по 6 мая составила 0,09% н/н; НЕЙТРАЛЬНО

ВВП вырос на 4,2% г/г при снижении безработицы до нового исторического минимума в 2,7% в марте; НЕОДНОЗНАЧНО

Основные мировые индексы

	Цена	Изменение, %		
		День	Месяц	С нач. г.
RTS	1178,02	-	▲1,07	▲13,45
MICEX	3449,78	-	▼0,19	▲34,49
DJIA	39512,84	▲0,32	▲4,03	▲18,65
S&P 500	5222,68	▲0,16	▲1,94	▲26,64
FTSE 100	8433,76	▲0,63	▲5,44	▲8,76
NIKKEI 225	38229,11	▲0,41	▼3,28	▲30,08
Hang Seng	18963,68	▲2,30	▲13,41	▼3,38

Валюты

	Цена	Изменение, %		
		День	Месяц	С нач. г.
USD/RUB	92,26	-	▼1,26	▲18,40
EUR/RUB	99,50	-	▼0,11	▲17,28
USD/CNY	7,23	▲0,09	▼0,15	▲3,86

Сырье

	Цена	Изменение, %		
		День	Месяц	С нач. г.
Brent, долл./барр.	82,79	▼1,30	▼8,47	▲11,62
WTI, долл./барр.	78,20	▼1,34	▼8,71	▲11,65
Нижель, долл./т	19134,50	▲0,16	▲7,52	▼13,46
Медь, долл./фунт	4,66	▲1,34	▲9,49	▲25,45
Золото, долл./унц.	2359,75	▲0,56	▲0,71	▲17,33
Палладий долл./унц.	982,00	▲0,82	▼7,10	▼34,93
Газ, долл./MMBtu	2,25	▼2,13	▲27,23	▼0,62
Желез. руда, долл./т	-	-	-	-
Уголь, долл./т	144,00	▲0,03	▲8,68	▼13,51

Макроэкономические прогнозы

	2023A	2024E	2025E
Growth, real % YoY	3,5%	1,5%	0,5%
CPI - year-end, % YoY	7,4%	6,0%	4,2%
CBR key rate, %	16,0%	12,0%	8,0%
RUB/US\$, year-end	89,7	100,0	100,0
RUB/US\$, average	84,7	103,0	100,0
RUB/EUR, average	91,6	110,0	108,0
Brent average, US\$ /bbl	82,6	82,2	86,4
Copper average, US\$ /t	8559	8500	9000
Gold average, US\$ /oz	1945	2050	2100

Источники: Информация компаний, Альфа-Банк

Экономика

Минфин в ближайшие недели обсудит возможные изменения в налоговой системе; НЕЙТРАЛЬНО

Как сообщают российские СМИ, Минфин на этой неделе обсудит предложения по изменению налоговой системы с представителями бизнеса и парламента. Президент Путин в своем Послании Федеральному собранию предложил изменить налоговую систему, в частности, рассмотреть повышение налоговой нагрузки для россиян с высоким доходом. В 2023 г. российский бюджет получил 6,5 трлн руб. в форме НДС: из этой суммы примерно 5,3 трлн руб. пришлось на россиян, облагаемых по ставке 13%, тогда как россияне с годовым доходом более 5 млн руб. облагаемые по ставке 15%, обеспечили примерно 1,2 трлн руб. бюджетных поступлений. Сценарий повышения ставки НДС с 13% до 15% для групп россиян с ежегодным доходом свыше 1 млн руб. может гарантировать бюджету примерно 0,6 трлн руб. поступлений ежегодно; в сочетании с повышением налоговой ставки с 15% до 20% для групп с ежегодным доходом свыше 5 млн руб. это может привести в консолидированный бюджет до 1 трлн руб. Хотя эта цифра является важной, Минфин недавно указал на то, что годовой бюджетный дефицит в 2024 г. должен составить примерно 1,5 трлн руб., что свидетельствует о том, что склонность правительства к следующему повышению ставки может оказаться важнее.

Инфляция за период с 3 по 6 мая составила 0,09% н/н; НЕЙТРАЛЬНО

Как сообщает Росстат, инфляция за период с 3 по 6 мая ускорилась до 0,09% н/н с 0,06% в неделю с 23 апреля по 2 мая и составила 0,10% с начала месяца, или 7,81% г/г на 6 мая. Эта цифра пока что согласуется с нашими ожиданиями по инфляции на уровне 0,4% м/м за май. В то же время стоит заметить, что перспективы инфляции ухудшились в последнюю неделю – заморозки на прошлой неделе могут негативно повлиять на урожай этого года, в результате чего продовольственная инфляция может превзойти ожидания в 1П24.

ВВП вырос на 4,2% г/г при снижении безработицы до нового исторического минимума в 2,7% в марте; НЕОДНОЗНАЧНО

ВВП вырос на сильные 4,2% г/г в марте и на 5,4% г/г за 1К24. Основываясь на сильном показателе за 1К24, мы сейчас ожидаем, что рост ВВП по итогам этого года составит 3,0% г/г. Сильная экономическая активность продолжает оказывать давление на рынок труда – безработица снизилась до нового минимума 2,7% в марте, поддерживая продолжающийся рост зарплат – тогда как мы ожидали, что средние зарплаты в номинальном выражении вырастут на 18% г/г в феврале, фактическая цифра роста составила 19,3% г/г, что привело к росту зарплат в реальном выражении на 10,8% г/г. Это в свою очередь способствовало очень сильному росту реальных располагаемых доходов на 5,8% г/г в 1К24, как и по итогам 2023 года. Кроме того, динамика потребительского спроса в марте также превзошла наши ожидания – рост оборота розничной торговли составил 11,1% г/г, что сопоставимо с ростом на 11,7% г/г в феврале. В то же время предложение демонстрирует иную динамику – рост промпроизводства в марте составил всего 4,0% г/г, и импорт снизился на 11% г/г в 1К24. В результате мы считаем, что все увеличивающееся расхождение между возможностями предложения для удовлетворения растущего спроса и динамика оборота розничной торговли являются признаком роста инфляционных рисков, стоящих за жесткой риторикой ЦБ РФ.

Наталья Орлова, Ph.D.: norlova@alfabank.ru (Главный экономист)

Валерия Кобяк: vkobyak@alfabank.ru (Экономист)



Промежуточные дивиденды по Российским акциям

Название	Тикер	Период	DPS	Цена	Доходность	Закрытие реестра
Novatek	NVTK RX	2H23	44,09 ₽	1 229,20 ₽	3,6%	26.03.2024
Cherkizovo	GCHE RX	2023	205,38 ₽	4 988,50 ₽	4,1%	07.04.2024
Positive Technologies *	POSI RX	2023	47,30 ₽	3 009,20 ₽	1,6%	20.04.2024
LSR Group	LSRG RX	2023	100,00 ₽	940,60 ₽	10,6%	02.05.2024
Moscow Exchange	MOEX RX	2023	17,35 ₽	233,18 ₽	7,4%	13.05.2024
Novabev	BELU RX	4Q23	225,00 ₽	6 032,00 ₽	3,7%	13.05.2024
Inter RAO	IRAO RX	2023	0,33 ₽	4,53 ₽	7,2%	03.06.2024
Severstal	CHMF RX	2023	191,51 ₽	1 960,00 ₽	9,8%	18.06.2024

Источник: данные компании, расчеты Альфа-Банка

* POSI — первый транш (3,1 млрд руб.) на 2023 год.



Предстоящие дивидендные выплаты - утвержденные и прогнозируемые

Компания	Тикер	Период	Дивиденд на акцию	Последняя цена	Див. доходность	Срок выплаты
Surgutneftegaz prefs	SNGSp RX	2023E	12,81 Р	69,02 Р	18,6%	July-August
OGK2 *	OGKB RX	2023	0,08 Р	0,56 Р	14,2%	July
Magnit	MGNT RX	2023	981,00 Р	8 370,50 Р	11,7%	May-June
MTS	MTSS RX	2023	34,80 Р	312,15 Р	11,1%	August
Severstal	CHMF RX	2023	191,50 Р	1 960,00 Р	9,8%	June
Sberbank	SBER RX	2023	33,20 Р	313,49 Р	10,6%	May-June
Lukoil	LKOH RX	2H23E	735,00 Р	7 713,50 Р	9,5%	June-July
NLMK	NLMK RX	2023E	20,00 Р	250,98 Р	8,0%	July-August
MMK	MAGN RX	2023E	5,00 Р	55,34 Р	9,0%	May
Bashneft	BANE/BANep RX	2023	249,68 Р	3 379,50 Р	7,4%	July-August
Moscow Exchange	MOEX RX	2023	17,35 Р	233,18 Р	7,4%	May-June
Rostelecom pref	RTKmp RX	2023E	6,50 Р	86,60 Р	7,5%	July-August
Inter Rao	IRAO RX	2023	0,32 Р	4,53 Р	7,1%	April-May
LSR	LSRG RX	2023	78,00 Р	940,60 Р	8,3%	May-June
NCSP	NMTP RX	2023	0,90 Р	12,53 Р	7,2%	July
Rostelecom	RTKM RX	2023E	6,50 Р	96,84 Р	6,7%	July-August
Bank S Petersburg	BSPB RX	2H23	19,10 Р	327,24 Р	5,8%	May-June
Sovcombank	SVCB RX	2023	1,10 Р	19,70 Р	5,6%	June-July
Novabev Group	BELU RX	4Q23	315,00 Р	6 032,00 Р	5,2%	May-June
Sollers	SVAV RX	2023	45,00 Р	935,00 Р	4,8%	July
YurzhuralZoloto	UGLD RX	2023E	0,04 Р	1,01 Р	4,0%	July-August
Rosneft	ROSN RX	2H23	29,00 Р	579,40 Р	5,0%	June-July
Polyus	PLZL RX	2023E	500,00 Р	13 910,00 Р	3,6%	May-June
Tatneft	TATN/TANTp RX	4Q23E	30,83 Р	728,90 Р	4,2%	July-August
HENDERSON	HNFG RX	2H23	25,00 Р	789,70 Р	3,2%	June
Gazprom Neft	SIBN RX	4Q23E	24,40 Р	751,00 Р	3,2%	July
Alrosa	ALRS RX	2H23E	2,00 Р	78,37 Р	2,6%	June-July
TMK	TRMK RX	2H23E	5,00 Р	223,90 Р	2,2%	May-June
Phosagro	PHOR RX	4Q23E	140,00 Р	6 535,00 Р	2,1%	April-May
Samolet	SMLT RX	2K23	41,00 Р	3 628,00 Р	1,1%	September

Источник: данные компании, расчеты Альфа-Банка

* Див. доходность без учета доп. эмиссии (пока не зарегистрирована)



	Тикер	Валюта	Цена	Изменение, %			Средний объем*	Рын. кап., млн. долл.	Акции в обращении			
				День	Месяц	Год			%	млн. долл.		
Нефть и газ	Газпром	GAZP	RUB	154,58	▲0,23	▼6,22	▼11,23	-	-	-		
	Газпром нефть	SIBN	RUB	751	▲0,28	▼2,73	▲50,86	-	-	-		
	ЛУКОЙЛ	LKOH	RUB	7713,5	▼0,01	▼1,61	▲61,08	-	-	-		
	НОВАТЭК	NVTK	RUB	1229,2	▲0,16	▼4,19	▼3,15	-	-	-		
	Роснефть	ROSN	RUB	579,4	▲0,16	▲0,56	▲47,94	-	-	-		
	Сургутнефтегаз	SNGS	RUB	36,96	▲1,65	▲17,63	▲55,33	-	-	-		
	Татнефть	TATN	RUB	728,9	▲0,98	▲1,96	▲82,82	-	-	-		
МГД	Цветная	Алроса	ALRS	RUB	78,37	▲0,33	▲1,91	▲19,67	-	-	-	
		Норильский Никель	GMKN	RUB	152,78	▼0,68	▼7,29	▲5,54	-	-	-	
		Полиметалл	POLY	RUB	319,5	▲1,33	▼2,62	▼52,23	-	-	-	
		Полюс	PLZL	RUB	13910	▲3,12	▼4,48	▲33,24	-	-	-	
	Черная	ЮГК	UGLD	RUB	1,008	▲5,07	▼9,07	-	-	-	-	
		Евраз	EVRO	GBX	-	-	-	-	-	-	-	
		Феррехро	FXPO	GBX	48,9	▲0,41	▲7,24	▼55,71	-	-	-	
		Мечел	MTLR	RUB	256,25	▲4,30	▼7,78	▲36,95	-	-	-	
		ММК	MAGN	RUB	55,34	▲0,51	▼4,65	▲43,20	-	-	-	
		НЛМК	NLMK	RUB	250,98	▲1,10	▲10,02	▲94,92	-	-	-	
		Северсталь	CHMF	RUB	1960	▲1,65	▲7,01	▲98,82	-	-	-	
		ТМК	TRMK	RUB	223,9	▲0,21	▼2,65	▲121,90	-	-	-	
		Финансы	Банк С.-Петербург	BSPB	RUB	327,24	▼0,02	▲0,60	▲124,75	-	-	-
			Московская биржа	MOEX	RUB	233,18	▲0,98	▲1,24	▲112,85	-	-	-
Сбербанк	SBER		RUB	313,49	▲0,73	▲2,08	▲36,70	-	-	-		
ТКС	TCSG		RUB	3100	▲0,45	▲0,44	▲15,89	-	-	-		
ВТБ	VTBR		RUB	0,02308	▲0,15	▼3,27	▲6,53	-	-	-		
Совкомбанк	SVCB		RUB	19,695	▲2,36	▲2,42	-	-	-	-		
Недвижимость	Группа Эталон	ETLN	RUB	102,1	▼0,97	▲7,63	▲54,70	-	-	-		
	Группа ЛСР	LSRG	RUB	940,6	▼0,25	▼15,84	▲63,47	-	-	-		
	Группа ПИК	PIKK	RUB	843,5	▲0,31	▼4,12	▲25,54	-	-	-		
Транспорт	Аэрофлот	AFLT	RUB	50,85	▲1,23	▲0,75	▲35,24	-	-	-		
	FESCO	FESH	RUB	83,69	▲0,44	▼9,10	▲76,12	-	-	-		
	Globaltrans	GLTR	RUB	785,05	▼1,05	▼0,49	▲81,49	-	-	-		
	Global Ports	GPH	GBX	210	▲0,00	▲3,45	▲25,19	-	-	-		
	Группа НМТП	NMTP	RUB	12,525	▲0,04	▼0,16	▲75,17	-	-	-		
	Соллерс	SVAV	RUB	935	▲0,11	▲6,19	▲86,07	-	-	-		
	Совкомфлот	FLOT	RUB	135,99	▲1,06	▲3,34	▲130,88	-	-	-		
Здравоохранение	MD Medical Group	MDMG	RUB	1140	▼0,10	▲9,25	▲106,56	-	-	-		
Сельское хоз-во/ Потреб. сектор	Детский мир	DSKY	RUB	46,2	▼0,09	▲1,32	▼32,00	-	-	-		
	Магнит	MGNT	RUB	8370,5	▲1,50	▲4,74	▲85,27	-	-	-		
	РусАгро	AGRO	RUB	1577	▼1,00	▲9,59	▲106,68	-	-	-		
	X5 Retail Group	FIVE	RUB	-	-	-	-	-	-	-		
	Лента	LNTA	RUB	1223	▲0,82	▲17,43	▲66,06	-	-	-		
	МВидео	MVID	RUB	184,1	▼0,86	▼9,40	▼0,70	-	-	-		
	НоваБев Групп	BELU	RUB	6032	▲0,75	▼1,37	▲49,83	-	-	-		
	FixPrice	FIXP	RUB	305,1	▲1,23	▼2,74	▼11,69	-	-	-		
	HENDERSON	HNFG	RUB	789,7	▲0,69	▲5,31	-	-	-	-		
Телекомм.	МТС	MTSS	RUB	312,15	▲0,47	▲2,38	▲14,55	-	-	-		
	Veon	VEON	RUB	39,5	▲0,13	▼1,37	▼23,45	-	-	-		
	Ростелеком	RTKM	RUB	96,84	▲0,19	▼0,42	▲50,86	-	-	-		
Лесная промыш.	Сегежа	SGZH	RUB	3,717	▼0,11	▼1,98	▼31,81	-	-	-		
ИТ	VK	VKCO	RUB	574,8	▼0,35	▼5,46	▲20,00	-	-	-		
	АФК "Система"	SSA	RUB	26,92	▲0,81	▲13,72	▲78,28	-	-	-		
	Яндекс	YNDX	RUB	4356,2	▲1,07	▲9,18	▲117,03	-	-	-		
	QIWI	QIWI	RUB	193,6	▼2,12	▲0,31	▼67,63	-	-	-		
	HeadHunter	HHRU	RUB	4957	▲0,26	▲2,08	▲205,61	-	-	-		
	OZON	OZON	RUB	4489	▼0,91	▲20,90	▲172,23	-	-	-		
	Циан	CIAN	RUB	968,2	▼0,70	▲11,08	▲104,52	-	-	-		
	Софтлайн	SOFL	RUB	185,68	▲1,40	▲12,48	-	-	-	-		
	Positive Technologies	POSI	RUB	3009,2	▲0,68	▲5,70	▲78,88	-	-	-		
	ГК Астра	ASTR	RUB	622,4	▲0,91	▼0,02	-	-	-	-		
Мин. Удобрения	Акрон	AKRN	RUB	16830	▼0,37	▼3,82	▼12,94	-	-	-		
	ФосАгро	PHOR	RUB	6535	▲0,02	▼3,49	▼7,98	-	-	-		
Энергетика	Энел Россия	ENRU	RUB	0,6286	▼0,29	▼1,19	▲8,04	-	-	-		
	ФСК ЕЭС	FEES	RUB	0,12874	▲0,70	▲6,03	▲22,24	-	-	-		
	Интер РАО	IRAO	RUB	4,527	▲2,68	▲6,24	▲9,67	-	-	-		
	Ленэнерго	LSNG	RUB	23,22	▼0,77	▼1,57	▲48,47	-	-	-		
	МОЭСК	MSRS	RUB	1,4605	▲0,55	▲7,75	▲36,43	-	-	-		
	РусГидро	HYDR	RUB	0,7262	▲0,07	▼0,81	▼9,44	-	-	-		
	Unipro	UPRO	RUB	2,221	▲0,54	▲8,03	▲17,76	-	-	-		
ОГК-2	OGKB	RUB	0,562	▲0,27	▼1,59	▼20,66	-	-	-			

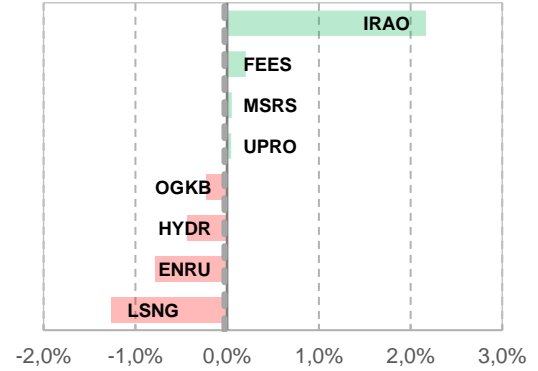
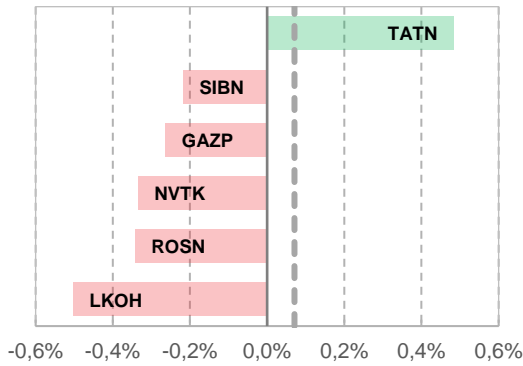


Лидеры роста и падения

Нефть и газ

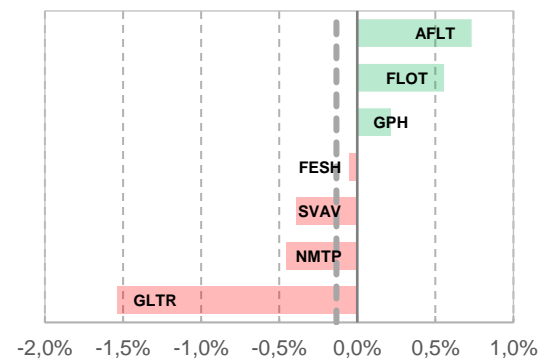
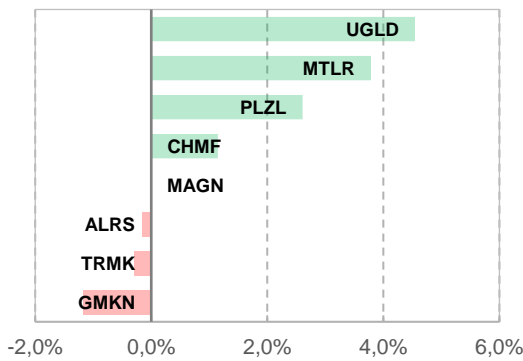
Динамика сектора, %

Энергетика



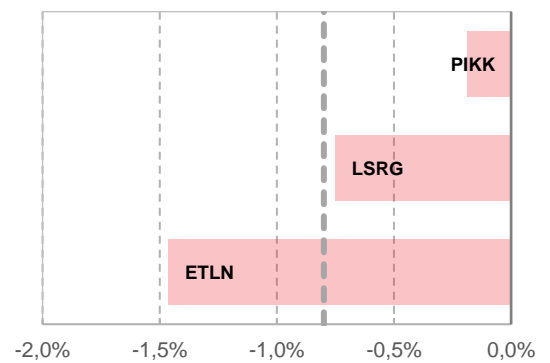
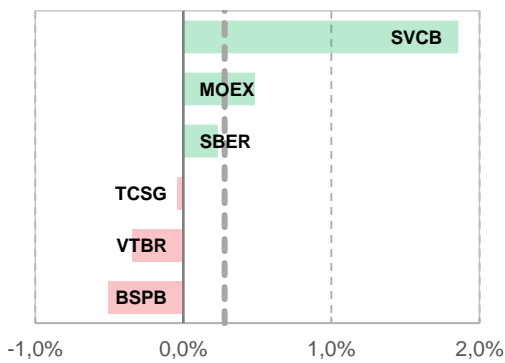
МГД

Транспорт



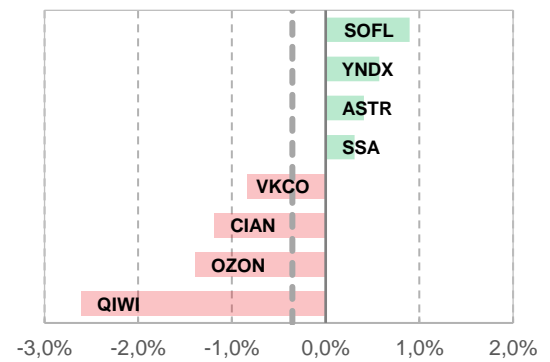
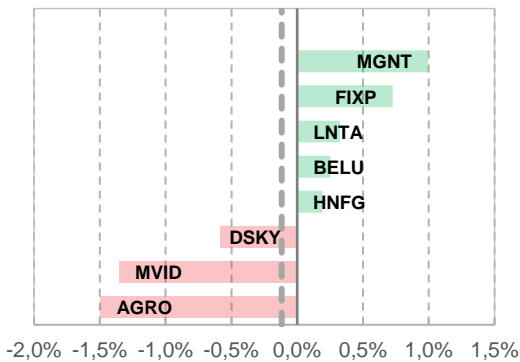
Финансы

Недвижимость



Потребительский

ИТ/Телекомм.





Прогнозы по макроэкономическим показателям и сырью

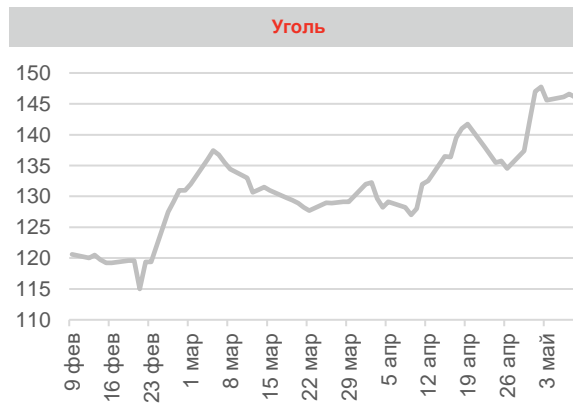
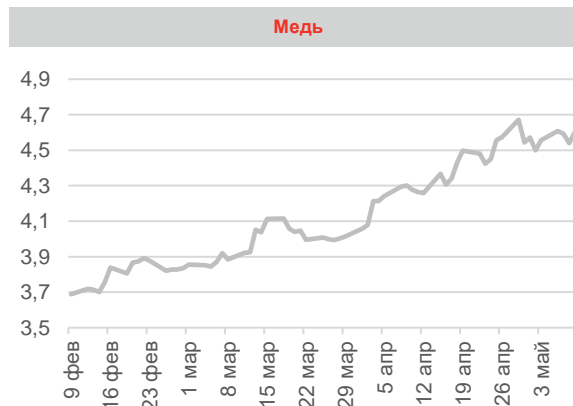
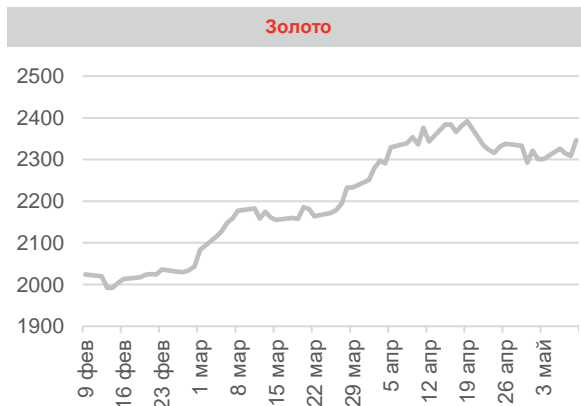
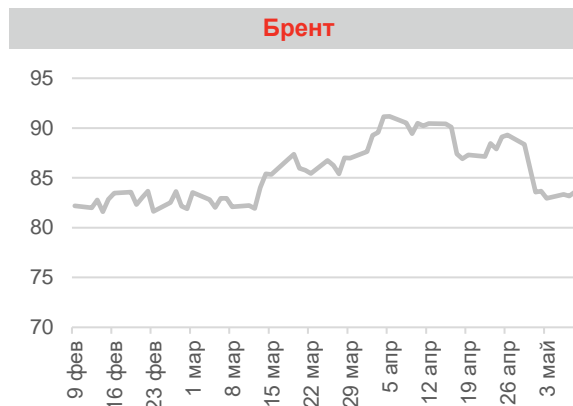
			Прогноз (среднегодовые значения)		
			2023	2024	2025
Сырье	Железная руда (62% Fe CFR China)	\$/т	146	130	130
	Окатыши (65% Fe CFR China)	\$/т	135	120	120
	Г/к прокат (FOB Black Sea)	\$/т	723	585	590
	Коксующийся уголь (Premium hard, FOB, Australia)	\$/т	262	300	280
	Энергетический уголь (FOB, Australia)	\$/т	150	125	125
	Медь	\$/т	8 559	8 500	9 000
	Никель	\$/т	21 687	18 000	19 000
	Алюминий	\$/т	2 288	2 270	2 350
	Палладий	\$/унц.	1 341	1 200	1 350
	Золото	\$/унц.	1 945	2 050	2 100
	Серебро	\$/унц.	23	25	28
Нефть	Brent	\$/барр.	82,64	82,23	86,35
	Discount	\$/барр.	19,71	10,42	7,87
	Urals	\$/барр.	62,93	71,8	78,5
	Природный газ	\$/куб. м	464	384	421
Экономика	Национальные счета				
	Номинальный ВВП	\$ млрд.	2 019	1 840	1 927
	Реальный ВВП	%	3,6	1,5	0,5
	Реальный объем пром. пр-ва	%	3,5	1,8	0,5
	Бюджет				
	Баланс бюджета / ВВП	%	-1,8	-2,5	-1,8
	ИПЦ				
	На конец года	%	7,4	6,0	4,2
	В среднем за год	%	6,0	8,2	4,2
	Социальный сектор				
	Безработица на конец года	%	2,8	2,5	2,5
	Платежный баланс				
	Объем экспорта	\$ млрд.	463	465	450
Объем импорта	\$ млрд.	379	400	410	
Торговый баланс	\$ млрд.	85	65	40	
Баланс счета текущих операций	\$ млрд.	50	50	20	

Источники: Alfa Bank Research



Изменение, %

	Цена	1Д	1М	3М	6М	Год
Brent, долл./барр.	82,8	▼1,3	▼8,5	▲0,0	▲0,4	▲11,6
WTI, долл./барр.	78,2	▼1,3	▼8,7	▲0,4	▼0,1	▲11,7
Газ, долл./ММВtu	2,3	▼2,1	▲27,2	▲33,3	▼27,5	▼0,6
Золото, долл./унция	2359,8	▲0,6	▲0,7	▲18,5	▲20,2	▲17,3
Платина, долл./унция	1005,5	▲1,0	▲1,6	▲15,3	▲13,6	▼4,2
Серебро, долл./унция	28,2	▼0,6	▲1,1	▲27,6	▲22,0	▲17,8
Никель, долл./т	19134,5	▲0,2	▲7,5	▲19,6	▲10,9	▼13,5
Медь, долл./фунт	4,7	▲1,3	▲9,5	▲25,5	▲27,0	▲25,5
Палладий долл./т	982,0	▲0,8	▼7,1	▲13,7	▼3,4	▼34,9
Алюминий, долл./т	2524,0	▼1,9	▲1,2	▲13,8	▲13,3	▲13,1
Желез. руда, долл./т	нет данных	-	-	-	-	-
Уголь, долл./т	144,0	▲0,0	▲8,7	▲19,5	▲17,6	▼13,5





Корпоративный

Дата	Компания	Событие
13 Май	Rusagro	1Q24 IFRS
14 Май	NLMK	AGM
14 Май	Positive Technologies	AGM
16 Май	Veon	1Q24 financial results
16 Май	Softline	1Q24 IFRS
16 Май	TCS Group	1Q24 IFRS
16 Май	HENDERSON	AGM

Источники: Альфа-Банк, Информация компаний



Альфа-Банк Рынок акций

Ул. Каланчевская, 27
+7 (495)

Москва, Россия 107078
795-3712

Начальник управления Акции
+7 (495) 783 5101

Вячеслав Савицкий
vsavitskiy@alfabank.ru

Управление аналитики

Начальник управления

Борис Красноженов

bkrasnozhenov@alfabank.ru
+7 (495) 795-3612

Макроэкономика

Наталья Орлова, Ph.D.

norlova@alfabank.ru
+7 (495) 795-3677

Валерия Кобяк

vkobyak@alfabank.ru
+7 (499) 923-6697 (доб. 3071)

Полина Яковлева

poyakovleva@alfabank.ru
+7 (499) 923-6697 (доб. 6336)

Рынок акций

Стратегия

Джон Волш

jwalsh@alfabank.ru
+7 (499) 923-6697 (доб. 8238)

TMT, Сельское и Лесное хоз-во

Анна Курбатова

akurbatova@alfabank.ru
+7 (495) 795-3740

Металлы и горная добыча

Борис Красноженов

bkrasnozhenov@alfabank.ru
+7 (495) 795-3612

Олеся Воробьева

oovorobyeva@alfabank.ru
+7 (499) 681-3075

Елизавета Дегтярева

edegtyareva@alfabank.ru
+7 (495) 010-4889

Финансы

Евгений Кипнис

ekipnis@alfabank.ru
+7 (495) 795-3713

Нефть и Газ

Никита Блохин

nblokhin2@alfabank.ru
+7 (499) 923 6697 (доб. 8037)

Электроэнергетика

Анастасия Егазарян

aegazaryan@alfabank.ru
+7 (499) 923-6697 (доб. 2852)

Потребительский

Евгений Кипнис

ekipnis@alfabank.ru
+7 (495) 795-3713

Редактор

Максим Сухманский

msukhmanskiy@alfabank.ru
+7 (499) 923-6697 (доб. 0105222)

Олеся Воробьева

oovorobyeva@alfabank.ru
+7 (499) 681-3075

Спец. по данным/Аналитик

Денис Дорофеев

didorofeev@alfabank.ru
+7 (499) 923-6697 (доб. 8086)

Транспорт, Машиностроение, Здравоохранение

Анастасия Егазарян

aegazaryan@alfabank.ru
+7 (499) 923 6697 (доб. 2852)

Полина Орехова

porekhova@alfabank.ru
+7 (499) 923-6697 (доб. 8903)

Недвижимость

Ирина Фомкина

ifomkina@alfabank.ru
+7 (499) 923-6697 (доб. 0101174)

Стратегия по валютному рынку и процентным ставкам

Долговой рынок

Мария Радченко

mgradchenko@alfabank.ru
+7 (499) 923-6697 (доб. 0105074)

Никита Еуров

neurov@alfabank.ru
+7 (499) 923-6697 (доб. 5204)

Торговые операции и продажи (Москва)

Продажи

Александр Зоров

azorov@alfabank.ru
+7 (495) 783-5115

РЕПО

Олег Морозов

omorozov@alfabank.ru
+7 (499) 923 6697 (доб. 6972)

Анастасия Полтавская

apoltavskaya@alfabank.ru
+7 (499) 923-6697 (доб. 4290)

Альфа Директ

+7 (495) 786-4886

Торговые операции

Артем Белобров

abelobrov@alfabank.ru
+7 (499) 923-6697 (доб. 4618)

Иван Макаров

makaroviv@alfabank.ru
+7 (499) 923-6697 (доб. 0105373)

© Альфа-Банк, 2024 г. Все права защищены. Генеральная лицензия ЦБ РФ № 1326 от 16 01 2015 г.

Настоящий отчет и содержащаяся в нем информация являются исключительной собственностью Альфа-Банка. Несанкционированное копирование, воспроизводство и распространение настоящего материала, частично или полностью, в отсутствие разрешения Альфа-Банка в письменной форме строго запрещено.

Данный материал предназначен АО «Альфа-Банк» (далее – «Альфа-Банк») для распространения в Российской Федерации. Он не предназначен для распространения среди частных инвесторов. Несмотря на то, что приведенная в данном материале информация получена из публичных источников, которые по мнению Альфа-Банка, являются надежными, Альфа-Банк, его руководящие и прочие сотрудники не делают заявлений и не дают заверений ни в прямой, ни в косвенной форме, относительно своей ответственности за точность, полноту такой информации и отсутствие в данном материале каких-либо важных сведений. Любая информация и любые суждения, приведенные в данном материале, могут быть изменены без предупреждения. Альфа-Банк не дает заверений и не заявляет, что упомянутые в данном материале ценные бумаги и/или суждения предназначены для всех его получателей. Данный материал распространяется исключительно для информационных целей. Распространение данного материала не является деятельностью по инвестиционному консультированию. Информация, приведенная в данном материале, не является индивидуальной инвестиционной рекомендацией. Альфа-Банк и связанные с ним компании, руководящие сотрудники и прочие сотрудники всех этих структур, в т.ч. лица, участвующие в подготовке и издании данного материала, могут иметь отношения с маркет-мейкерами, а иногда и выступать в качестве таковых, а также в качестве консультантов, брокеров или представителей коммерческого, или инвестиционного банка в отношении ценных бумаг, финансовых инструментов или компаний, упомянутых в данном материале, либо входить в органы управления таких компаний. Ценные бумаги с номиналом в иностранной валюте подвержены колебаниям валютного курса, которые могут привести к снижению их стоимости, цены или дохода от вложений в них. Кроме того, инвесторы, вкладывающие средства в ценные бумаги типа АДР, стоимость которых изменяется в зависимости от курса иностранных валют, принимают на себя валютный риск. Инвестиции в России и в российские ценные бумаги сопряжены со значительным риском, поэтому инвесторы, прежде чем вкладывать средства в такие бумаги, должны провести собственное исследование и изучить экономические и финансовые показатели самостоятельно. Инвесторы должны обсудить со своими финансовыми консультантами риски, связанные с таким приобретением. Альфа-Банк и их дочерние компании могут публиковать данный материал в других странах. Поскольку распространение данной публикации на территории других государств может быть ограничено законом, лица, в чьем распоряжении окажется данный материал, должны быть информированы о таких ограничениях и соблюдать их. Любые случаи несоблюдения указанных ограничений могут рассматриваться как нарушение закона о ценных бумагах и других соответствующих законов, действующих в той или иной стране.