

Лидеры роста

LNTARX	\$13,85	▲5,89%	TCSGRX	\$34,57	▲3,59%
LSNGRX	\$0,26	▲4,84%	UGLDRX	\$0,01	▲3,58%
PLZLRX	\$149,48	▲3,64%	SOFLRX	\$2,00	▲2,77%

Все цены прив. к долл. США

Лидеры падения

MVIDRX	\$2,08	▼9,40%	CIANRX	\$10,43	▼2,79%
BSPBRX	\$3,44	▼6,40%	FESHRX	\$0,89	▼2,46%
HNRURX	\$54,59	▼2,90%	QIWRX	\$2,36	▼2,45%

Обзор рынка

Рыночная конъюнктура остается стабильными: Российские фондовые индексы открыли неделю под давлением - ИМОЕХ (-0,2% @3 436) – в то время, как котировки трех бумаг падали, лишь одна демонстрировала рост. Наблюдался позитивный тренд в бумагах защитных, таких как SNGS (+2,6%) и PLZL (+3,0%). GAZP (-1,1%) оставался под давлением вместе с экспортерами: LKOH (-1,2%) и ALRS (-0,6%). MVID (-9,7%) резко упала после объявления о планах по дополнительному выпуску акций. В то же время рубль остается устойчивым (USD/RUB -0,3% @91,37), он вырос на 1,8% с начала месяца. Цены на нефть немного подросли (Brent +0,4% @83,60), чему способствовала неопределенность на Ближнем Востоке. Уолл-стрит демонстрирует рост третью сессию подряд благодаря позитивным настроениям после публикации более мягких данных по рынку труда и ожиданиям осеннего снижения процентной ставки Федеральной резервной системой - S&P 500 (+1,0%), DJ (+0,5%), Nasdaq (+1,1%). Азиатские рынки сегодня утром демонстрируют разнонаправленную динамику: Япония и Южная Корея показали хорошие результаты – NIKKEI (+1,5%), Hang Seng (-0,5%), CSI 300 (+0,1%), Sensex (-0,7%), KOSPI (+2,5%), ASX 200 (+1,4%). Китайские акции торгуются на 7-месячных максимумах, поддерживаемые правительственными стимулирующими мерами. Доллар США укрепился сегодня утром, но цены на нефть и сырьевые товары растут на фоне напряженности на Ближнем Востоке. Российские фондовые индексы, вероятно, останутся на низком уровне в преддверии длинных выходных и на фоне усиления напряженности в отношениях с Западом. Фьючерсы на европейские и американские акции немного выросли, однако осторожность на фоне неопределенности на Ближнем Востоке сохраняется. Розничные продажи в ЕС выросли.

Джон Волш: jwalsh@alfabank.ru (Стратегия)

Главные новости

ЦБ РФ увеличит продажи валюты с \$0,4 млрд в апреле до \$1,1 млрд в мае; НЕЙТРАЛЬНО

Инфляция за период с 23 апреля по 2 мая составила 0,06% н/н; НЕОДНОЗНАЧНО

Основные мировые индексы

	Цена	Изменение, %		
		День	Месяц	С нач. г.
RTS	1186,20	▲0,13	▲2,62	▲16,38
MICEX	3436,05	▼0,17	▲1,20	▲35,94
DJIA	38852,27	▲0,46	▼0,13	▲15,57
S&P 500	5180,74	▲1,03	▼0,45	▲25,20
FTSE 100	8213,49	▲0,00	▲3,82	-
NIKKEI 225	38577,00	-	▼1,06	▲33,25
Hang Seng	18578,30	▲0,55	▲11,09	▼8,47

Валюты

	Цена	Изменение, %		
		День	Месяц	С нач. г.
USD/RUB	91,35	▼0,28	▼1,25	▲16,83
EUR/RUB	98,44	▼0,32	▼1,71	▲14,13
USD/CNY	7,22	▼0,27	▼0,21	▲4,42

Сырье

	Цена	Изменение, %		
		День	Месяц	С нач. г.
Brent, долл./бarr.	83,33	▲0,45	▼8,60	▲8,21
WTI, долл./бarr.	78,48	▲0,47	▼9,70	▲7,27
Нижель, долл./т	19246,00	▲0,00	▲9,12	▼21,28
Медь, долл./фунт	4,61	▲1,11	▲8,62	▲17,60
Золото, долл./унц.	2325,62	▲1,06	▼0,17	▲15,05
Палладий долл./унц.	984,50	▲3,63	▼1,87	▼36,64
Газ, долл./MMBtu	2,20	▲2,71	▲23,25	▼1,70
Желез. руда, долл./т	-	-	-	-
Уголь, долл./т	146,10	▲0,34	▲13,17	▼13,88

Макроэкономические прогнозы

	2023A	2024E	2025E
Growth, real % YoY	3,5%	1,5%	0,5%
CPI - year-end, % YoY	7,4%	6,0%	4,2%
CBR key rate, %	16,0%	12,0%	8,0%
RUB/US\$, year-end	89,7	100,0	100,0
RUB/US\$, average	84,7	103,0	100,0
RUB/EUR, average	91,6	110,0	108,0
Brent average, US\$ /bbl	82,6	82,2	86,4
Copper average, US\$ /t	8559	8500	9000
Gold average, US\$ /oz	1945	2050	2100

Источники: Информация компаний, Альфа-Банк



Экономика

ЦБ РФ увеличит продажи валюты с \$0,4 млрд в апреле до \$1,1 млрд в мае; НЕЙТРАЛЬНО

В условиях высоких цен на нефть Минфин ожидает получить дополнительные нефтегазовые доходы в размере 183,58 млрд руб. в мае и планирует направить 110,94 млрд руб. на покупку валюты в рамках бюджетного правила в период с 8 мая по 6 июня. Так, учитывая эти операции и отложенные продажи валюты за 2023 год, ЦБ РФ увеличит продажу валюты от имени Минфина до \$1,1 млрд в мае с \$0,4 млрд в апреле. Стоит отметить, что объем продажи валюты со стороны ЦБ РФ в рамках отложенных операций 2023 года в 1П24 остается на уровне \$2,5 млрд в среднем в месяц, а объем совокупных операций на валютном рынке определяют операции Минфина в рамках бюджетного правила. В мае Минфин направит на покупку валюты около \$1,4 млрд, тогда как в апреле на эти цели было выделено порядка \$2,3 млрд, что связано с превышением фактических поступлений по налогу на дополнительный доход по итогам 2023 года над ожидаемым объемом. По нашей оценке, в июне Минфин в рамках бюджетного правила приобретет валюты на сумму \$1,3 млрд на фоне высокой собираемости нефтегазовых доходов – в марте-апреле нефтегазовые доходы составили 1,3 трлн руб. в среднем в месяц и, скорее всего, в ближайшие месяцы они будут находиться на сопоставимых уровнях. Таким образом, мы ожидаем, что совокупно ЦБ РФ направит на валютный рынок порядка \$1,1 млрд в июне, что сопоставимо с цифрами за май.

Инфляция за период с 23 апреля по 2 мая составила 0,06% н/н; НЕОДНОЗНАЧНО

Согласно данным Росстата, инфляция за период с 23 апреля по 2 мая составила 0,6% н/н, почти не изменившись по сравнению с 0,08% неделей ранее. В годовом выражении инфляция замедлилась до 7,75% г/г по состоянию на 2 мая. Стоит отметить, что снижение показателя общей инфляции, главным образом, связано с сектором услуг, тогда как рост цен в продовольственном сегменте почти не изменился и ускорился в непродовольственном сегменте с 0,03% н/н до 0,10% н/н. При этом цены на бензин продолжают оставаться фактором риска с точки зрения инфляции – рост цен на бензин остался на уровне прошлой недели и составил 0,11% н/н после 0,09% н/н.

Наталья Орлова, Ph.D.: norlova@alfabank.ru (Главный экономист)

Валерия Кобяк: vkobyak@alfabank.ru (Экономист)



Промежуточные дивиденды по Российским акциям

Название	Тикер	Период	DPS	Цена	Доходность	Закрытие реестра
Novatek	NVTK RX	2H23	44,09 ₽	1 221,40 ₽	3,6%	26.03.2024
Cherkizovo	GCHE RX	2023	205,38 ₽	5 079,50 ₽	4,0%	07.04.2024
Positive Technologies *	POSI RX	2023	47,30 ₽	2 970,60 ₽	1,6%	20.04.2024
LSR Group	LSRG RX	2023	100,00 ₽	942,00 ₽	10,6%	02.05.2024
Moscow Exchange	MOEX RX	2023	17,35 ₽	229,36 ₽	7,6%	13.05.2024
Novabev	BELU RX	4Q23	225,00 ₽	5 942,00 ₽	3,8%	13.05.2024
Inter RAO	IRAO RX	2023	0,33 ₽	4,37 ₽	7,5%	03.06.2024
Severstal	CHMF RX	2023	191,51 ₽	1 898,00 ₽	10,1%	18.06.2024

Источник: данные компании, расчеты Альфа-Банка

* POSI — первый транш (3,1 млрд руб.) на 2023 год.



Предстоящие дивидендные выплаты - утвержденные и прогнозируемые

Компания	Тикер	Период	Дивиденд на акцию	Последняя цена	Див. доходность	Срок выплаты
Surgutneftegaz prefs	SNGSp RX	2023E	12,81 Р	67,85 Р	18,9%	July-August
OGK2 *	OGKB RX	2023	0,08 Р	0,56 Р	14,3%	July
Magnit	MGNT RX	2023	981,00 Р	8 209,50 Р	11,9%	May-June
MTS	MTSS RX	2023	34,80 Р	308,10 Р	11,3%	August
Severstal	CHMF RX	2023	191,50 Р	1 898,00 Р	10,1%	June
Sberbank	SBER RX	2023	33,20 Р	306,01 Р	10,8%	May-June
Lukoil	LKOH RX	2H23E	735,00 Р	8 026,50 Р	9,2%	June-July
NLMK	NLMK RX	2023E	20,00 Р	239,98 Р	8,3%	July-August
MMK	MAGN RX	2023E	5,00 Р	54,85 Р	9,1%	May
Bashneft	BANE/BANep RX	2023	249,68 Р	3 335,00 Р	7,5%	July-August
Moscow Exchange	MOEX RX	2023	17,35 Р	229,36 Р	7,6%	May-June
Rostelecom pref	RTKmp RX	2023E	6,50 Р	86,00 Р	7,6%	July-August
Inter Rao	IRAO RX	2023	0,32 Р	4,37 Р	7,3%	April-May
LSR	LSRG RX	2023	78,00 Р	942,00 Р	8,3%	May-June
NCSP	NMTP RX	2023	0,90 Р	12,11 Р	7,4%	July
Rostelecom	RTKM RX	2023E	6,50 Р	96,99 Р	6,7%	July-August
Bank S Petersburg	BSPB RX	2H23	19,10 Р	313,77 Р	6,1%	May-June
Sovcombank	SVCB RX	2023	1,10 Р	18,27 Р	6,0%	June-July
Novabev Group	BELU RX	4Q23	315,00 Р	5 942,00 Р	5,3%	May-June
Sollers	SVAV RX	2023	45,00 Р	940,00 Р	4,8%	July
YurzhuralZoloto	UGLD RX	2023E	0,04 Р	0,94 Р	4,3%	July-August
Rosneft	ROSN RX	2H23	29,00 Р	579,05 Р	5,0%	June-July
Polyus	PLZL RX	2023E	500,00 Р	13 635,00 Р	3,7%	May-June
Tatneft	TATN/TANTp RX	4Q23E	30,83 Р	715,10 Р	4,3%	July-August
HENDERSON	HNFG RX	2H23	25,00 Р	785,90 Р	3,2%	June
Gazprom Neft	SIBN RX	4Q23E	24,40 Р	735,60 Р	3,3%	July
Alrosa	ALRS RX	2H23E	2,00 Р	77,12 Р	2,6%	June-July
TMK	TRMK RX	2H23E	5,00 Р	222,32 Р	2,2%	May-June
Phosagro	PHOR RX	4Q23E	140,00 Р	6 551,00 Р	2,1%	April-May
Samolet	SMLT RX	2K23	41,00 Р	3 615,00 Р	1,1%	September

Источник: данные компании, расчеты Альфа-Банка

* Див. доходность без учета доп. эмиссии (пока не зарегистрирована)



	Тикер	Валюта	Цена	Изменение, %			Средний объем*	Рын. кап., млн. долл.	Акции в обращении			
				День	Месяц	Год			%	млн. долл.		
Нефть и газ	Газпром	GAZP	RUB	153,64	▼1,01	▼6,08	▼10,07	-	-	-		
	Газпром нефть	SIBN	RUB	735,6	▼0,57	▼3,78	▲54,55	-	-	-		
	ЛУКОЙЛ	LKOH	RUB	8026,5	▼0,61	▲4,75	▲75,85	-	-	-		
	НОВАТЭК	NVTK	RUB	1221,4	▼0,83	▼4,86	▲0,51	-	-	-		
	Роснефть	ROSN	RUB	579,05	▼0,56	▲0,51	▲51,94	-	-	-		
	Сургутнефтегаз	SNGS	RUB	35,845	▲1,83	▲16,13	▲54,50	-	-	-		
	Татнефть	TATN	RUB	715,1	▼0,46	▲0,85	▲82,47	-	-	-		
МГД	Цветная	Алроса	ALRS	RUB	77,12	▼0,66	▼0,54	▲19,51	-	-	-	
		Норильский Никель	GMKN	RUB	155,8	▲0,91	-	▲9,58	-	-	-	
		Полиметалл	POLY	RUB	318	▲0,47	▼5,69	▼49,93	-	-	-	
		Полюс	PLZL	RUB	13635	▲3,28	▲2,03	▲29,77	-	-	-	
	Черная	ЮГК	UGLD	RUB	0,9382	▲3,21	▼0,37	-	-	-	-	
		Евраз	EVR	GBX	-	-	-	-	-	-	-	
		Фергехро	FXPO	GBX	-	-	-	-	-	-	-	
		Мечел	MTLR	RUB	245,96	▲0,70	▼13,29	▲39,26	-	-	-	
		ММК	MAGN	RUB	54,85	▼1,42	▼3,77	▲43,45	-	-	-	
		НЛМК	NLMK	RUB	239,98	▼0,90	▲9,83	▲88,63	-	-	-	
		Северсталь	CHMF	RUB	1898	▼0,91	▲4,40	▲97,30	-	-	-	
		ТМК	TRMK	RUB	222,32	▲0,41	▼0,74	▲129,67	-	-	-	
		Финансы	Банк С.-Петербург	BSPB	RUB	313,77	▼6,73	▲0,09	▲124,30	-	-	-
			Московская биржа	MOEX	RUB	229,36	▼2,49	▼0,59	▲112,37	-	-	-
Сбербанк	SBER		RUB	306,01	▼0,49	▼0,03	▲28,43	-	-	-		
ТКС	TCSG		RUB	3153,5	▲3,22	▲0,43	▲20,82	-	-	-		
ВТБ	VTBR		RUB	0,023	▲0,02	▼3,66	▲11,16	-	-	-		
Совкомбанк	SVCB		RUB	18,265	▼1,85	▼8,58	-	-	-	-		
Недвижимость	Группа Эталон	ETLN	RUB	101,04	▼2,32	▲10,23	▲65,53	-	-	-		
	Группа ЛСР	LSRG	RUB	942	▼0,19	▼7,83	▲76,74	-	-	-		
	Группа ПИК	PIKK	RUB	837,6	▼0,44	▼3,60	▲30,57	-	-	-		
Транспорт	Аэрофлот	AFLT	RUB	49,68	▼1,13	▲0,65	▲37,43	-	-	-		
	FESCO	FESH	RUB	80,98	▼2,81	▼12,09	▲79,64	-	-	-		
	Globaltrans	GLTR	RUB	785,35	▼1,54	▲0,02	▲90,16	-	-	-		
	Global Ports	GPH	GBX	213	▲0,00	▲5,45	-	-	-	-		
	Группа НМТП	NMTP	RUB	12,105	▼1,10	▼3,89	▲79,87	-	-	-		
	Соллерс	SVAV	RUB	940	▲1,18	▲7,00	▲118,10	-	-	-		
	Совкомфлот	FLOT	RUB	133,07	▼0,67	▲1,31	▲138,05	-	-	-		
Здравоохранение	MD Medical Group	MDMG	RUB	1135,3	▼1,28	▲11,29	▲112,68	-	-	-		
Сельское хоз-во/ Потреб. сектор	Детский мир	DSKY	RUB	45,7	▼0,39	▼0,82	▼31,85	-	-	-		
	Магнит	MGNT	RUB	8209,5	▼0,61	▲4,71	▲85,90	-	-	-		
	РусАгро	AGRO	RUB	1567,8	▲1,46	▲6,86	▲111,07	-	-	-		
	X5 Retail Group	FIVE	RUB	-	-	-	-	-	-	-		
	Лента	LNTA	RUB	1263	▲5,51	▲31,22	▲76,27	-	-	-		
	MVideo	MVID	RUB	189,6	▼9,71	▼7,74	▲3,66	-	-	-		
	НоваБев Групп	BELU	RUB	5942	▼0,24	▼4,08	▲52,20	-	-	-		
	FixPrice	FIXP	RUB	301,3	▲0,63	▼5,10	▼12,99	-	-	-		
	HENDERSON	HNFG	RUB	785,9	▲1,02	▲7,10	-	-	-	-		
Телекомм.	MTC	MTSS	RUB	308,1	▼0,24	▲2,50	▲16,88	-	-	-		
	Veon	VEON	RUB	39,6	▲1,15	▼3,41	▼22,66	-	-	-		
	Ростелеком	RTKM	RUB	96,99	▲1,43	▼0,93	▲53,30	-	-	-		
Лесная промыш.	Сегежа	SGZH	RUB	3,705	▼0,67	▼1,75	▼30,12	-	-	-		
ИТ	VK	VKCO	RUB	571,6	▼2,42	▼6,08	▲22,40	-	-	-		
	АФК "Система"	SSA	RUB	25,539	▼0,68	▲6,47	▲73,19	-	-	-		
	Яндекс	YNDX	RUB	4274	▲0,89	▲6,98	▲119,97	-	-	-		
	QIWI	QIWI	RUB	215,4	▼2,80	▲2,82	▼62,77	-	-	-		
	HeadHunter	HHRU	RUB	4980	▼3,24	▲12,42	▲240,16	-	-	-		
	OZON	OZON	RUB	4443	▲2,09	▲14,91	▲182,01	-	-	-		
	Циан	CIAN	RUB	951,2	▼3,14	▲10,30	▲102,99	-	-	-		
	Софтлайн	SOFL	RUB	182,28	▲2,40	▲11,62	-	-	-	-		
	Positive Technologies	POSI	RUB	2970,6	▼0,48	▲5,61	▲78,74	-	-	-		
	ГК Астра	ASTR	RUB	611,6	▼1,51	▼7,82	-	-	-	-		
Мин. Удобрения	Акрон	AKRN	RUB	16800	▼0,17	▼2,31	▼12,03	-	-	-		
	ФосАгро	PHOR	RUB	6551	▼0,89	▼1,93	▼6,95	-	-	-		
Энергетика	Энел Россия	ENRU	RUB	0,6308	▼0,32	▼0,66	▲13,74	-	-	-		
	ФСК ЕЭС	FEES	RUB	0,13098	▲1,74	▲6,49	▲28,77	-	-	-		
	Интер РАО	IRAO	RUB	4,371	▲2,14	▲2,56	▲10,45	-	-	-		
	Ленэнерго	LSNG	RUB	23,59	▲4,47	▲1,55	▲60,48	-	-	-		
	МОЭК	MSRS	RUB	1,4595	▼0,21	▲9,41	▲41,01	-	-	-		
	РусГидро	HYDR	RUB	0,7215	▼0,57	▼1,66	▼9,30	-	-	-		
	Unipro	UPRO	RUB	2,159	▼0,09	▲5,06	▲24,58	-	-	-		
	ОГК-2	OGKB	RUB	0,5583	▼0,48	▼0,25	▼20,04	-	-	-		

Источники: Альфа Банк

* Среднедневной объем (млн. долл.) за три месяца

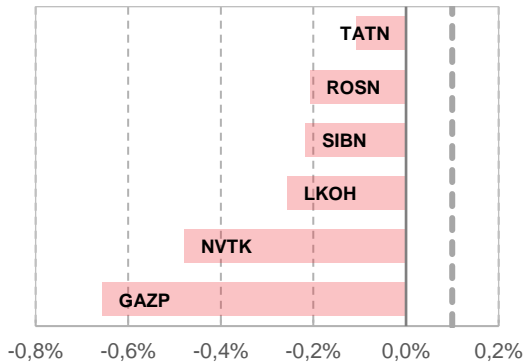


Лидеры роста и падения

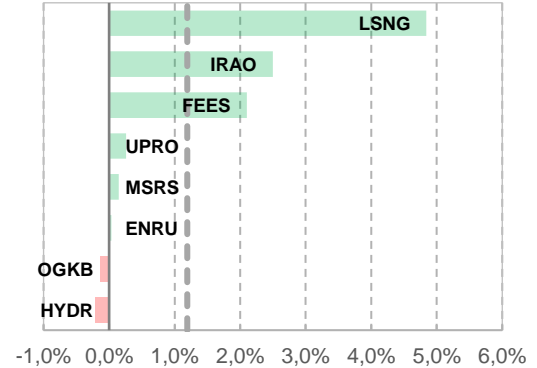
Нефть и газ

Динамика сектора, %

Энергетика

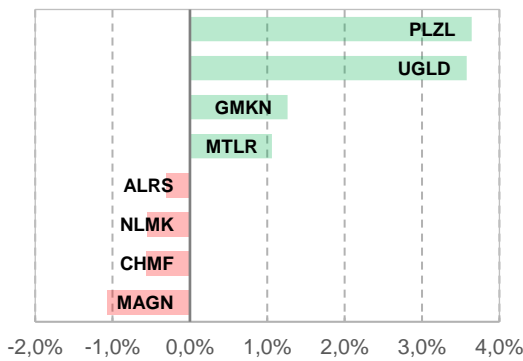


▲0,10 День ▲1,19
▲0,32 Год ▲0,01

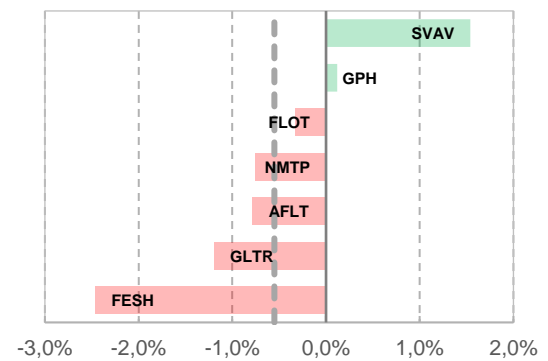


МГД

Транспорт

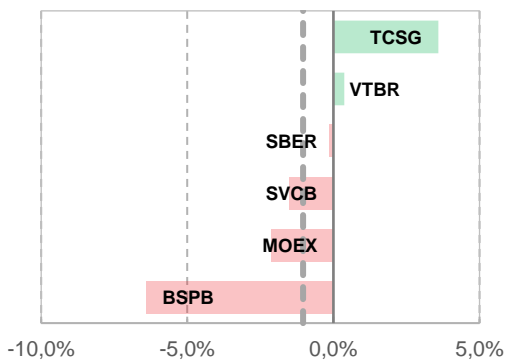


▲0,86 День ▼0,55
▲0,23 Год ▲0,62

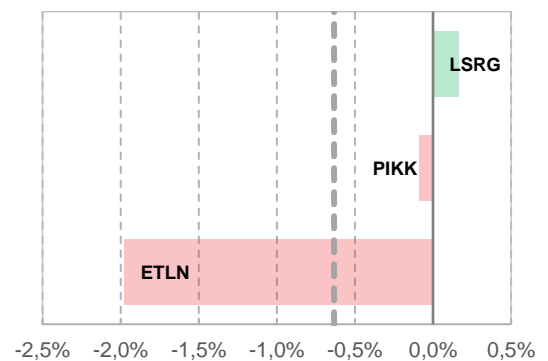


Финансы

Недвижимость

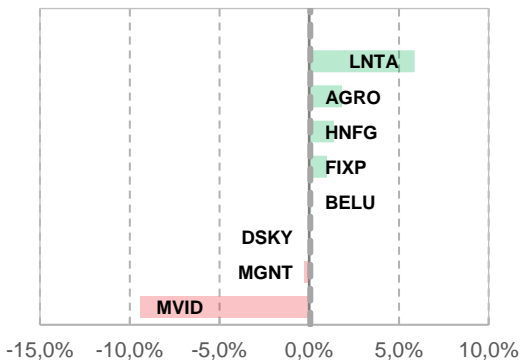


▼1,04 День ▼0,63
▲0,35 Год ▲0,34

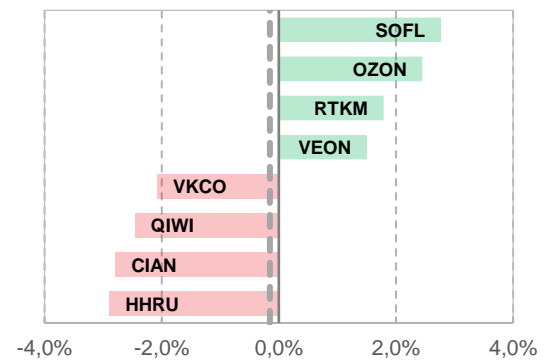


Потребительский

ИТ/Телекомм.



▲0,06 День ▼0,15
▲0,19 Год ▲0,47





Прогнозы по макроэкономическим показателям и сырью

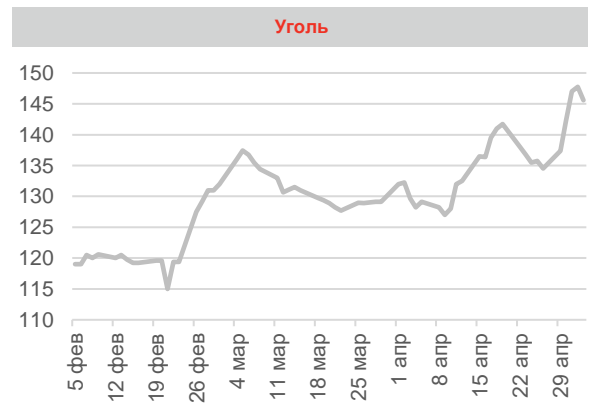
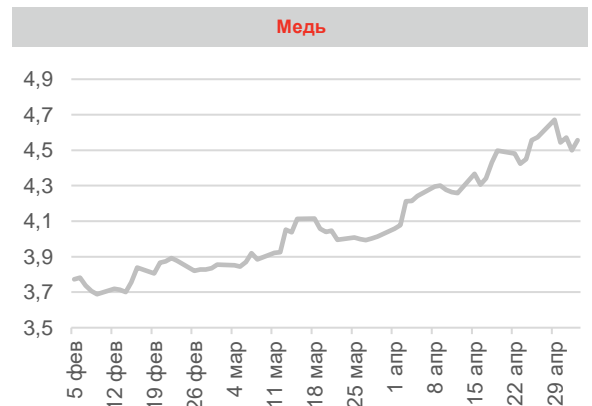
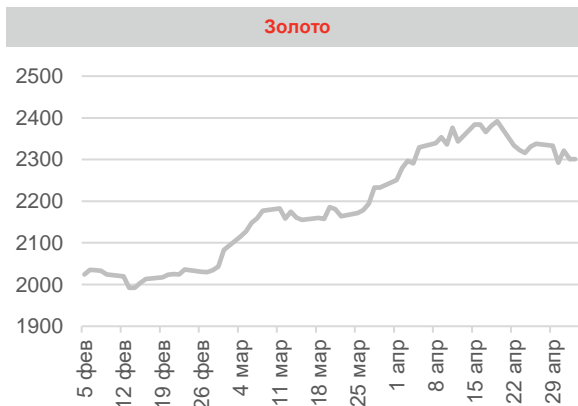
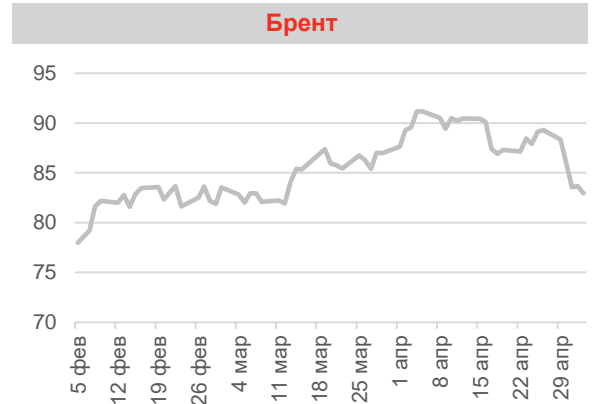
			Прогноз (среднегодовые значения)		
			2023	2024	2025
Сырье	Железная руда (62% Fe CFR China)	\$/т	146	130	130
	Окатыши (65% Fe CFR China)	\$/т	135	120	120
	Г/к прокат (FOB Black Sea)	\$/т	723	585	590
	Коксующийся уголь (Premium hard, FOB, Australia)	\$/т	262	300	280
	Энергетический уголь (FOB, Australia)	\$/т	150	125	125
	Медь	\$/т	8 559	8 500	9 000
	Никель	\$/т	21 687	18 000	19 000
	Алюминий	\$/т	2 288	2 270	2 350
	Палладий	\$/унц.	1 341	1 200	1 350
	Золото	\$/унц.	1 945	2 050	2 100
	Серебро	\$/унц.	23	25	28
Нефть	Brent	\$/барр.	82,64	82,23	86,35
	Discount	\$/барр.	19,71	10,42	7,87
	Urals	\$/барр.	62,93	71,8	78,5
	Природный газ	\$/куб. м	464	384	421
Экономика	Национальные счета				
	Номинальный ВВП	\$ млрд.	2 019	1 840	1 927
	Реальный ВВП	%	3,6	1,5	0,5
	Реальный объем пром. пр-ва	%	3,5	1,8	0,5
	Бюджет				
	Баланс бюджета / ВВП	%	-1,8	-2,5	-1,8
	ИПЦ				
	На конец года	%	7,4	6,0	4,2
	В среднем за год	%	6,0	8,2	4,2
	Социальный сектор				
	Безработица на конец года	%	2,8	2,5	2,5
	Платежный баланс				
	Объем экспорта	\$ млрд.	463	465	450
	Объем импорта	\$ млрд.	379	400	410
Торговый баланс	\$ млрд.	85	65	40	
Баланс счета текущих операций	\$ млрд.	50	50	20	

Источники: Alfa Bank Research



Изменение, %

	Цена	1Д	1М	3М	6М	Год
Brent, долл./барр.	83,3	▲0,4	▼8,6	▲5,2	▲4,8	▲8,2
WTI, долл./барр.	78,5	▲0,5	▼9,7	▲6,3	▲4,2	▲7,3
Газ, долл./ММВtu	2,2	▲2,7	▲23,2	▲11,8	▼29,2	▼1,7
Золото, долл./унция	2325,6	▲1,1	▼0,2	▲14,3	▲19,3	▲15,1
Платина, долл./унция	966,2	▲0,0	▲4,2	▲9,9	▲11,5	▼9,8
Серебро, долл./унция	27,4	▲3,3	▼0,2	▲23,7	▲21,8	▲7,3
Никель, долл./т	19246,0	-	-	-	-	-
Медь, долл./фунт	4,6	▲1,1	▲8,6	▲23,3	▲27,3	▲17,6
Палладий долл./т	984,5	▲3,6	▼1,9	▲10,0	▼6,2	▼36,6
Алюминий, долл./т	2555,0	-	-	-	-	-
Желез. руда, долл./т	нет данных	-	-	-	-	-
Уголь, долл./т	146,1	▲0,3	▲13,2	▲21,2	▲19,3	▼13,9





Корпоративный

Дата	Компания	Событие
8 Май	X5 Retail Group	AGM
8 Май	Acron	AGM
8 Май	TCS Group	AGM
14 Май	NLMK	AGM
14 Май	Positive Technologies	AGM

Источники: Альфа-Банк, Информация компаний



Альфа-Банк Рынок акций

Ул. Каланчевская, 27
+7 (495)

Москва, Россия 107078
795-3712

Начальник управления Акции
+7 (495) 783 5101

Вячеслав Савицкий
vsavitskiy@alfabank.ru

Управление аналитики

Начальник управления

Борис Красноженов

bkrasnozhenov@alfabank.ru
+7 (495) 795-3612

Макроэкономика

Наталья Орлова, Ph.D.

norlova@alfabank.ru
+ 7 (495) 795-3677

Валерия Кобяк

vkobyak@alfabank.ru
+7 (499) 923-6697 (доб. 3071)

Полина Яковлева

poyakovleva@alfabank.ru
+7 (499) 923-6697 (доб. 6336)

Рынок акций

Стратегия

Джон Волш

jwalsh@alfabank.ru
+7 (499) 923-6697 (доб. 8238)

TMT, Сельское и Лесное хоз-во

Анна Курбатова

akurbatova@alfabank.ru
+7 (495) 795-3740

Металлы и горная добыча

Борис Красноженов

bkrasnozhenov@alfabank.ru
+7 (495) 795-3612

Олеся Воробьева

oovorobyeva@alfabank.ru
+7 (499) 681-3075

Елизавета Дегтярева

edegtyareva@alfabank.ru
+7 (495) 010-4889

Финансы

Евгений Кипнис

ekipnis@alfabank.ru
+7 (495) 795-3713

Нефть и Газ

Никита Блохин

nblokhin2@alfabank.ru
+7 (499) 923 6697 (доб. 8037)

Электроэнергетика

Анастасия Егазарян

aegazaryan@alfabank.ru
+7 (499) 923-6697 (доб. 2852)

Потребительский

Евгений Кипнис

ekipnis@alfabank.ru
+7 (495) 795-3713

Редактор

Максим Сухманский

msukhmanskiy@alfabank.ru
+7 (499) 923-6697 (доб. 0105222)

Олеся Воробьева

oovorobyeva@alfabank.ru
+7 (499) 681-3075

Спец. по данным/Аналитик

Денис Дорофеев

didorofeev@alfabank.ru
+7 (499) 923-6697 (доб. 8086)

Транспорт, Машиностроение, Здравоохранение

Анастасия Егазарян

aegazaryan@alfabank.ru
+7 (499) 923 6697 (доб. 2852)

Полина Орехова

porekhova@alfabank.ru
+7 (499) 923-6697 (доб. 8903)

Недвижимость

Ирина Фомкина

ifomkina@alfabank.ru
+7 (499) 923-6697 (доб. 0101174)

Стратегия по валютному рынку и процентным ставкам

Долговой рынок

Мария Радченко

mgradchenko@alfabank.ru
+7 (499) 923-6697 (доб. 0105074)

Никита Еуров

neurov@alfabank.ru
+7 (499) 923-6697 (доб. 5204)

Торговые операции и продажи (Москва)

Продажи

Александр Зоров

azorov@alfabank.ru
+7 (495) 783-5115

РЕПО

Олег Морозов

omorozov@alfabank.ru
+7 (499) 923 6697 (доб. 6972)

Анастасия Полтавская

apoltavskaya@alfabank.ru
+7 (499) 923-6697 (доб. 4290)

Альфа Директ

+7 (495) 786-4886

Торговые операции

Артем Белобров

abelobrov@alfabank.ru
+7 (499) 923-6697 (доб. 4618)

Иван Макаров

makaroviv@alfabank.ru
+7 (499) 923-6697 (доб. 0105373)

© Альфа-Банк, 2024 г. Все права защищены. Генеральная лицензия ЦБ РФ № 1326 от 16 01 2015 г.

Настоящий отчет и содержащаяся в нем информация являются исключительной собственностью Альфа-Банка. Несанкционированное копирование, воспроизводство и распространение настоящего материала, частично или полностью, в отсутствие разрешения Альфа-Банка в письменной форме строго запрещено.

Данный материал предназначен АО «Альфа-Банк» (далее – «Альфа-Банк») для распространения в Российской Федерации. Он не предназначен для распространения среди частных инвесторов. Несмотря на то, что приведенная в данном материале информация получена из публичных источников, которые по мнению Альфа-Банка, являются надежными, Альфа-Банк, его руководящие и прочие сотрудники не делают заявлений и не дают заверений ни в прямой, ни в косвенной форме, относительно своей ответственности за точность, полноту такой информации и отсутствие в данном материале каких-либо важных сведений. Любая информация и любые суждения, приведенные в данном материале, могут быть изменены без предупреждения. Альфа-Банк не дает заверений и не заявляет, что упомянутые в данном материале ценные бумаги и/или суждения предназначены для всех его получателей. Данный материал распространяется исключительно для информационных целей. Распространение данного материала не является деятельностью по инвестиционному консультированию. Информация, приведенная в данном материале, не является индивидуальной инвестиционной рекомендацией. Альфа-Банк и связанные с ним компании, руководящие сотрудники и прочие сотрудники всех этих структур, в т.ч. лица, участвующие в подготовке и издании данного материала, могут иметь отношения с маркет-мейкерами, а иногда и выступать в качестве таковых, а также в качестве консультантов, брокеров или представителей коммерческого, или инвестиционного банка в отношении ценных бумаг, финансовых инструментов или компаний, упомянутых в данном материале, либо входить в органы управления таких компаний. Ценные бумаги с номиналом в иностранной валюте подвержены колебаниям валютного курса, которые могут привести к снижению их стоимости, цены или дохода от вложений в них. Кроме того, инвесторы, вкладывающие средства в ценные бумаги типа АДР, стоимость которых изменяется в зависимости от курса иностранных валют, принимают на себя валютный риск. Инвестиции в России и в российские ценные бумаги сопряжены со значительным риском, поэтому инвесторы, прежде чем вкладывать средства в такие бумаги, должны провести собственное исследование и изучить экономические и финансовые показатели самостоятельно. Инвесторы должны обсудить со своими финансовыми консультантами риски, связанные с таким приобретением. Альфа-Банк и их дочерние компании могут публиковать данный материал в других странах. Поскольку распространение данной публикации на территории других государств может быть ограничено законом, лица, в чьем распоряжении окажется данный материал, должны быть информированы о таких ограничениях и соблюдать их. Любые случаи несоблюдения указанных ограничений могут рассматриваться как нарушение закона о ценных бумагах и других соответствующих законов, действующих в той или иной стране.