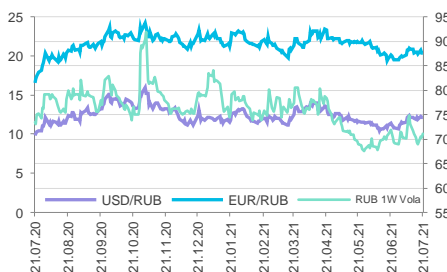


Ключевые индикаторы

Данные по состоянию на 11:15МСК

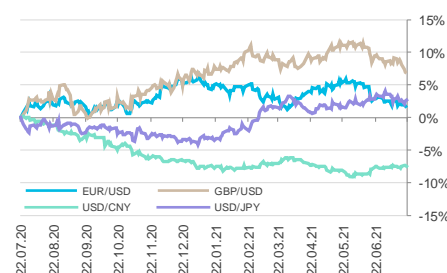
	последнее	Δ 1 день	Δ с н.г.
Курс ЦБ USDRUB	74,491	-0,19%	-0,83%
USD/RUB	74,5125	-0,21%	-0,13%
EUR/RUB	87,5887	+0,01%	+3,48%
EUR/USD	1,1755	-0,22%	-3,77%
Золото ЦБ РФ, руб./гр.	4 335	-0,20%	+4,04%
Ключевая ставка ЦБ	5,50%	+0 б.п.	+125 б.п.
UST 10Y	1,23%	+4 б.п.	+34 б.п.
Russia 2047	3,60%	-2 б.п.	+50 б.п.
ОФЗ-26230	7,30%	-3 б.п.	+84 б.п.
Brent, \$/баррель	69,27	-0,12%	+35,29%
Золото, \$/тр. унцию	1 807,49	-0,16%	-4,79%
IMOEX	3 718,71	+0,39%	+13,06%
RTS	1 572,11	+0,31%	+13,31%
S&P 500	4 323,06	+1,52%	+15,10%
STOXX Europe 600	450,06	+0,77%	+12,79%
Shanghai Composite	3 562,66	+0,73%	+2,58%

Курс рубля



	последнее	Δ 1 день	Δ с н.г.
Курс ЦБ USDRUB	74,491	-0,19%	-0,83%
USD/RUB	74,5125	-0,21%	-0,13%
EUR/RUB	87,5887	+0,01%	+3,48%
CNY/RUB	11,5075	-0,17%	-1,67%
RUB/KZT	5,7484	+0,22%	-1,45%
RUB/UAN	0,3654	-0,03%	+4,76%

Глобальные валюты Forex



	последнее	Δ 1 день	Δ с н.г.
DXY	93,132	+0,17%	+3,55%
EUR/USD	1,1755	-0,22%	-3,77%
GBP/USD	1,3595	-0,24%	-0,55%
USD/CNY	6,4756	+0,15%	+0,80%
USD/JPY	110,07	-0,20%	-6,20%
CHF/USD	0,9228	-0,12%	-4,07%
AUD/USD	0,7295	-0,48%	-5,19%
USD/CAD	1,2717	-0,28%	+0,06%
NZD/USD	0,69	-0,26%	-3,95%
USD/SEK	8,731	-0,34%	-5,77%
USD/NOK	9,0469	-0,45%	-5,17%
USD/ZAR	14,7224	-0,82%	-0,19%
USD/MXN	20,2077	-0,25%	-1,45%
USD/SGD	1,3687	-0,24%	-3,40%
USD/HKD	7,7748	-0,02%	-0,28%

Главное

- Доходность 10-летних казначейских облигаций выросла на четыре базисных пункта до 1,23% после временной глубокой коррекции до 1,12% в течение прошлого дня. Рост доходностей трейдерис происходил на фоне возвращения оптимизма на рынки
- Рубль пока не в состоянии сопротивляться внешнему негативу. Слабость нефти и валют риска транслируется в курс российского рубля
- Алюминиевая корпорация Китая (Chinalco) планирует выпуск еврооблигаций. Точные параметры выпуска пока неизвестны, информация получена от инсайдеров рынка. По кривой доходности Chinalco инвесторы могут рассчитывать на ставки от 1,8% по выпуску с погашением в 2022г. до 2,15% у выпуска с погашением в 2026г.
- Мексиканский производитель автозапчастей Netaк раскрыл операционные результаты за 2 квартал 2021г. Выручка за квартал увеличилась в 2,4 раза, а объемы выпуска в 2 раза в сравнении с сопоставимым периодом прошлого года. У компании продолжается тренд на интенсивное восстановление продаж и финансовых показателей
- Книга заявок по «зеленым» облигациям «Синара-Транспортные Машины» серии 001P-02 объемом 10 млрд будет открыта с 21 июля. Озвученный прайсинг предполагает премию порядка 20-45 б.п. к справедливому уровню
- Брусника публикует операционные результаты второго квартала и шести месяцев 2021 года. Объемы продаж в натуральном выражении во 2кв2021г. незначительно сократились по сравнению с 1 кварталом текущего года, но остаются очень сильными по сравнению с предыдущим годом

Валютный рынок

На торгах в среду доллар вновь усиливает свои позиции. DXY растёт почти на 0,2% до 93,15 п. Все это происходит на фоне довольно низкой доходности 10-летних казначейских обязательств США. В первой половине дня доходность по этим бумагам вернулась к 1,21%, хотя накануне вечером подскочила до 1,22%. В паре с иеной доллар относительно стабилен и торгуется возле уровня 109,9. Поскольку DXY закрепился выше 93,0 пунктов, то растёт вероятность тестирования уровня 94,0 пунктов.

Валюты риска NZD, CAD и AUD теряют от 0,3% до 0,5%. Ситуация в AUD осложняется слабой статистикой розничных продаж за июнь. Они упали на 1,8% при ожиданиях снижения на 0,5%. Индекс опережающих экономических индикаторов Австралии также указывает на спад экономики.

EUR-USD и GBP-USD также под давлением, но в этом случае речь идёт о рисках роста заболеваемости новыми штаммами COVID-19, что способно привести Европу к возвращению новых ограничительных мер, даже на фоне довольно широкой вакцинации населения.

Рубль пока не в состоянии сопротивляться внешнему негативу. Слабость нефти и валют риска транслируется в курс российского рубля, хотя поддержку на текущей неделе уже оказывает налоговый период. Впрочем, основные события в рубле состоятся в конце недели, когда ЦБ РФ, по общему убеждению, повысит ставку минимум на 50 базисных пункта. Если же состоится более агрессивное ужесточение денежной политики, то рубль может начать тренд на укрепление без отлагательств.

Рынок Еврооблигаций

Доходность 10-летних казначейских облигаций выросла до 1,23% после временной глубокой коррекции до 1,12% в течение прошлого дня.

Наш взгляд: Рост доходностей трейдерис происходил на фоне возвращения оптимизма на рынки, так индекс S&P показал восстановление после резкого провала 16 июля. Рынок следует в фарватере позиции ФРС, которая заключается в том, что всплеск инфляции в США является временным.

Доходности 10-летних облигаций Казначейства США выросли во вторник.

- 2-летняя доходность: -2 б.п. до 0.202% годовых,
- 10-летняя доходность: +4 б.п. до 1.227% годовых,

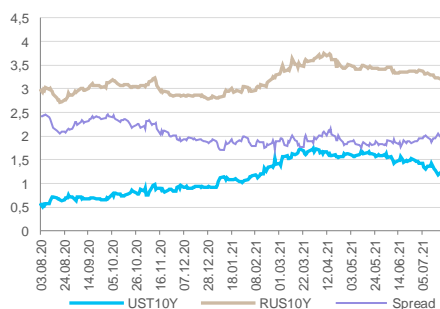
Изменение доходностей еврооблигаций, б.п.

Sovereign Benchmarks	Доходность %	Δ 1день	Δ 1неделя	Δ 1месяц
GLOBAL				
UST-31	1,227	+4 б.п.	-12 б.п.	-26 б.п.
DBR-31	-0,415	-3 б.п.	-9 б.п.	-24 б.п.
UKT-30	0,557	+0 б.п.	-7 б.п.	-21 б.п.
CEEMEA				
RUSSIA-29	2,44	-3 б.п.	-7 б.п.	-5 б.п.
UKRAIN-28	6,37	+0 б.п.	+1 б.п.	-9 б.п.
BELRUS-30	8,37	-4 б.п.	-4 б.п.	+21 б.п.
KAZAKS-25	0,97	+1 б.п.	+0 б.п.	-1 б.п.
POLAND-35	2,78	+2 б.п.	-16 б.п.	-16 б.п.
REPHUN-41	3,01	-3 б.п.	-12 б.п.	-20 б.п.
BHRAIN-32	5,58	+0 б.п.	+4 б.п.	-3 б.п.
EGYPT-30	7,13	+20 б.п.	+8 б.п.	-5 б.п.
ISRAEL-30	1,82	-1 б.п.	-6 б.п.	-12 б.п.
NGERIA-30	6,32	+3 б.п.	+5 б.п.	+18 б.п.
OMAN-32	5,67	+1 б.п.	-4 б.п.	+3 б.п.
QATAR-30	2,01	-2 б.п.	-9 б.п.	-6 б.п.
AZERBJ-32	3,06	+1 б.п.	-1 б.п.	-5 б.п.
SOAF-30	4,02	+2 б.п.	-1 б.п.	+8 б.п.
TURKEY-31	6,10	+0 б.п.	-7 б.п.	-10 б.п.
LATAM				
ARGENT-30	13,29	-9 б.п.	+7 б.п.	+698 б.п.
BRAZIL-30	3,78	+1 б.п.	+0 б.п.	+10 б.п.
CHILE-31	2,17	+1 б.п.	-6 б.п.	-12 б.п.
COLOM-31	3,36	+2 б.п.	-13 б.п.	-12 б.п.
DOMREP-32	4,31	+1 б.п.	-4 б.п.	-8 б.п.
COSTAR-31	5,12	-6 б.п.	-19 б.п.	-26 б.п.
ELSALV-35	9,10	-6 б.п.	-19 б.п.	+64 б.п.
MEX-31	2,81	+3 б.п.	-6 б.п.	-11 б.п.
PANAMA-30	2,39	+1 б.п.	-6 б.п.	-4 б.п.
PERU-31	2,38	-1 б.п.	-10 б.п.	-25 б.п.
URUGUA-31	2,33	+1 б.п.	-5 б.п.	-30 б.п.
VENZ-31	109,43	-8 б.п.	+310 б.п.	+581 б.п.
ASIA				
CHINA-30	1,38	+3 б.п.	-12 б.п.	-26 б.п.
INDON-31	2,12	+2 б.п.	-1 б.п.	+8 б.п.
KOREA-29	1,39	-1 б.п.	-17 б.п.	-21 б.п.
PHILIP-31	2,08	-2 б.п.	-9 б.п.	+4 б.п.
SRILAN-30	15,65	+37 б.п.	+40 б.п.	+142 б.п.

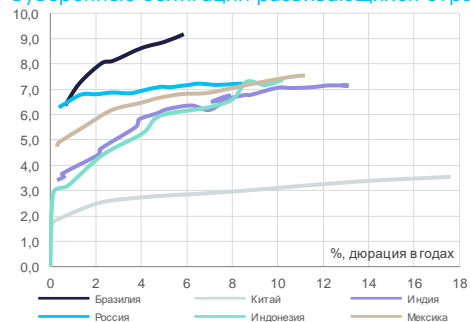
Индексы доходных HY облигаций Bloomberg Barclays

	Значение	Δ 1день	Δ 1неделя	Δ 1месяц
Global High Yield	1542,09	-0,01%	-0,41%	-0,11%
US Corporate High Yield	2421,18	+0,17%	-0,44%	+0,49%
EM USD Aggregate	1287,08	-0,08%	+0,28%	+0,53%
EM USD LATAM	1075,65	-0,03%	+0,37%	+0,78%
EM USD EMEA	405,22	+0,08%	+0,25%	+0,46%
EM USD Asia	674,80	-0,27%	+0,23%	+0,41%

Динамика доходности UST-10Y и RUS-10Y



Суверенные облигации развивающихся стран



- 30-летняя доходность: +6 б.п. до 1.884% годовых.

Индикативные доходности государственных еврооблигаций РФ преимущественно снизились:

- 2-летняя доходность: +0 б.п. до 0.764% годовых,
- 8-летняя доходность: -3 б.п. до 2.435% годовых,
- 26-летняя доходность: -2 б.п. до 3.604% годовых,
- спред 8–26 лет: +0 б.п. до 117 б.п.

Стоимость 5-летних CDS на Россию (стоимость страховки от дефолта) незначительно снизились 2,98 б.п. до 87 б.п. (минимум с начала 2021 года 82,2, максимум 118,2).

Корпоративный сектор

- Алюминиевая корпорация Китая (Chinalco) планирует выпуск еврооблигаций.** Точные параметры выпуска пока неизвестны, информация получена от инсайдеров рынка.

Наш взгляд: На текущий момент в обращении у Chinalco находится 3 выпуска еврооблигаций в USD с погашением в августе 2021г, 2022г. и 2026г. Вероятно компания планирует рефинансировать предстоящее погашение выпуска на \$800 млн, которое наступает через месяц, за счет планируемого выпуска. У Chinalco действует инвестиционный кредитный рейтинг A- со стабильным прогнозом от рейтингового агентства Fitch. По кривой доходности Chinalco инвесторы могут рассчитывать на ставки от 1,8% по выпуску с погашением в 2022г. до 2,15% у выпуска с погашением в 2026г.

- Мексиканский производитель автозапчастей Netaк раскрыл операционные результаты** за 2 квартал 2021г. Выручка за квартал увеличилась в 2,4 раза, а объемы выпуска в 2 раза в сравнении с сопоставимым периодом прошлого года.

Наш взгляд: У компании продолжается тренд на интенсивное восстановление продаж и финансовых показателей. EBITDA компании за первое полугодие 2021г. выросла в 3 раза и компания вышла из убытков в положительную зону рентабельности. У Netaк действуют кредитные рейтинги Ba1/BB+/BBB- от Большой тройки рейтинговых агентств. По кривой доходности эмитента инвесторы могут рассчитывать на привлекательные доходности от 2,7% для выпуска с погашением в 2025г. до 3,65% для бумаг с погашением в 2031.

Российский рынок облигаций

Доходности ОЗ снизились на торгах во вторник практически по всему спектру бумаг. В среднем снижение ставок на рынке составило 4 б.п. Повторим наш вчерашний тезис о том, что общий негатив на рынке может умерить ястребиные настроения Банка России и повышение ставки не будет максимально агрессивным. Видимо такие ожидания оказывают определенную поддержку гособлигациям.

Традиционно в среду Минфин РФ проведет аукцион по размещению, в этот раз всего одного выпуска - ОФЗ-ПД 26239 в объеме 20 млрд рублей (погашение 23 июля 2031 года).

Индекс RGBITR незначительно вырос на 0,15% до 605,91 п. В то же время индекс корпоративных облигаций RUCBITR незначительно снизился -0,02% до 455,28 п.п.

Индикативные доходности ОФЗ в большинстве снизились во вторник:

- 1-летняя доходность: -6 б.п. до 6.6% годовых,
- 10-летняя доходность: -5 б.п. до 7.18% годовых,
- 20-летняя доходность: -3 б.п. до 7.3% годовых,
- спред 1–10 лет: +1 б.п. до 58 б.п.

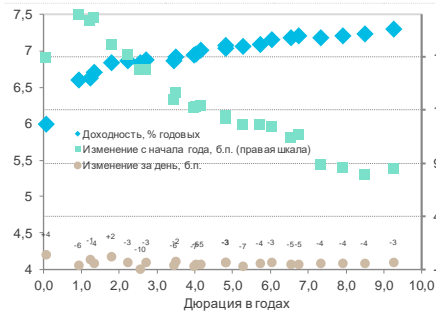
Корпоративный сектор

- Книга заявок по «зеленым» облигациям «Синара-Транспортные Машины»** серии 001P-02 объемом 10 млрд будет открыта с 21 июля. Срок обращения – 5 лет. Ориентир доходности – значение G-curve на сроке 5 лет + премия 175-200 б.п. (8,72%-8,97% годовых на 20 июля 2021 года).

Наш взгляд: Исходя из ставки по торгуемому выпуску облигаций эмитента, оцениваем справедливую доходность нового выпуска на уровне порядка 8,50% годовых, то есть озвученный прайсинг предполагает премию порядка 20-45 б.п.

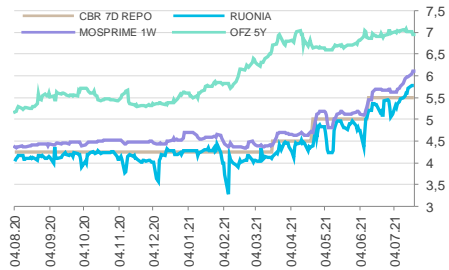
Российский суверенный долг

	последнее	Δ 1 день	Δ с н.г.
Russia 2022	0,34%	-1 б.п.	-38 б.п.
Russia 2030	1,54%	-1 б.п.	+3 б.п.
Russia 2047	3,60%	-2 б.п.	+50 б.п.

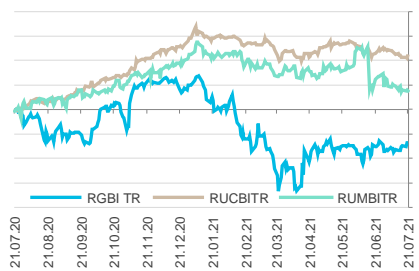


Российский долговой рынок

	последнее	Δ 1 день	Δ с н.г.
NDF USDRUB 1W	5,54%	+4 б.п.	+147 б.п.
NDF USDRUB 1M	5,94%	+1 б.п.	+199 б.п.
NDF USDRUB 3M	6,22%	+1 б.п.	+216 б.п.
NDF USDRUB 6M	6,44%	-1 б.п.	+231 б.п.
NDF USDRUB 1Y	6,68%	+2 б.п.	+244 б.п.
NDF USDRUB 5Y	6,66%	+0 б.п.	+200 б.п.
ОФЗ-26217	6,00%	+4 б.п.	+189 б.п.
ОФЗ-26220	6,62%	-1 б.п.	+223 б.п.
ОФЗ-26223	6,86%	-3 б.п.	+192 б.п.
ОФЗ-26230	7,30%	-3 б.п.	+84 б.п.

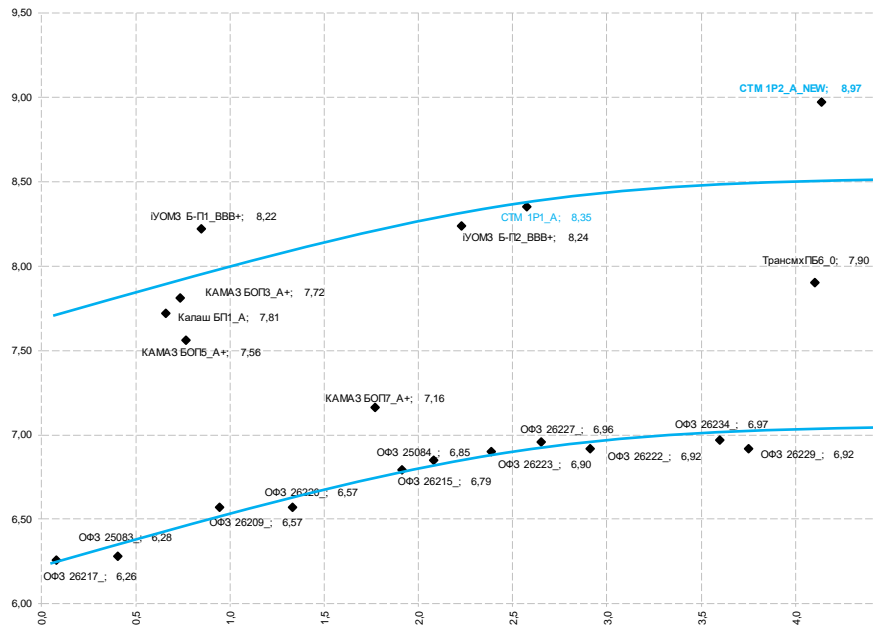


Годовое изменение индексов облигаций Мосбиржи полной доходности



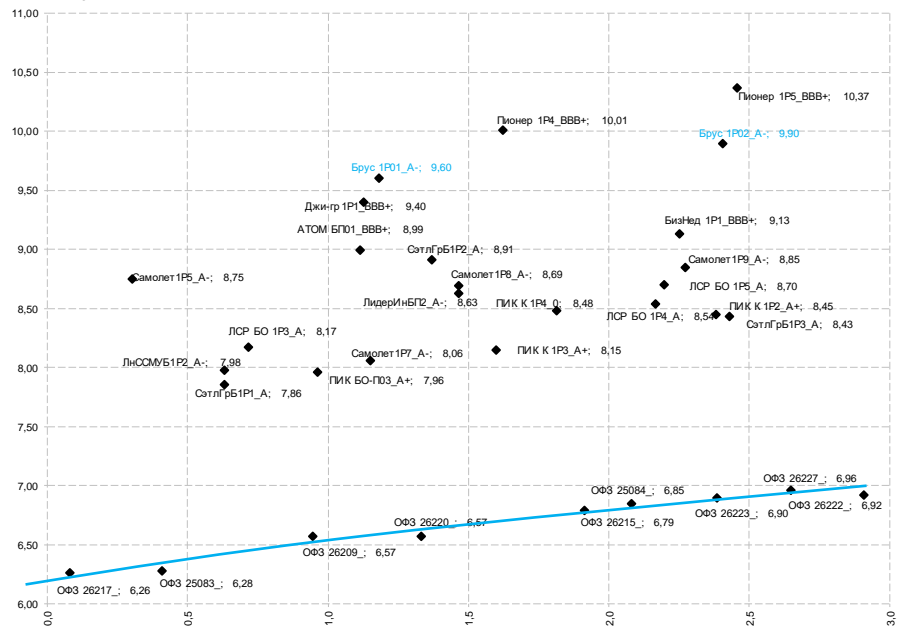
Предстоящие размещения

Выпуск	Книга	Ориентир	Рейтинг
Московский Кредитный Банк серии 001P-03	21.07	G-curve на сроке 3 года + 175 б.п.	A
«Синара-Транспортные Машины» серии 001P-02	21.07	G-curve на сроке 5 лет + 175-200 б.п.	A
«ПРОМОМЕТ ДМ» серии 001P-02	XX.07	---	BBB+



■ Брусника публикует операционные результаты второго квартала и шести месяцев 2021 года. По итогам 1П2021г. объем продаж составил 154,7 тыс. кв. метров или 13,4 млрд рублей, что выше показателей аналогичного периода 2020 года на 39% и 57% соответственно. Объем ввода недвижимости увеличился более чем в два раза и достиг 125,7 тыс. кв. метров. Средняя цена реализованной недвижимости составила 87 тыс. руб./м2 по сравнению с 80 тыс. руб./м2 за 2020 год. За 2 квартал 2021 года объем продаж 72,8 тыс. кв. метров или 6,6 млрд рублей, по сравнению с 82 тыс. кв. метров или 6,8 млрд руб. в 1кв2021г. (50,7 тыс. кв. метров или 3,9 млрд руб. во 2кв2020г., + 43% и +68% соответственно.)

Наш взгляд: Объемы продаж в натуральном выражении во 2кв2021г. незначительно сократились по сравнению с 1 кварталом текущего года, но остаются очень сильными по сравнению с предыдущим годом. Долговые бумаги эмитента, на наш взгляд, остаются одними из наиболее интересных выпусков облигаций застройщиков в терминах доходность/рейтинг.



Ликвидные рублевые корпоративные облигации*

Облигация	ISIN	Ставка купона	Дата		Дюрация, лет	Цена		Доходность к погашению / оферте	Сред к кривой ОФЗ, б.п.	Рейтинг эмитента SP/Fitch/Moody's	В обращении, млрд руб.
			погашения	оферты		спрос	предложение				
АФК Система, 001P-19	RU000A102SX4	7,350%	17.02.2031	24.02.2025	2,92	97,32	98,38	8,29%	82	BB/BB/-	12,50
ВЭБ, 19	RU000A0JT6B2	7,480%	23.09.2032	04.04.2024	2,28	100,15	100,38	7,50%	2	BBB-/BBB/-	10,00
Газпром Капитал, БО-05	RU000A0JXF8	8,900%	03.02.2027	07.02.2024	2,10	103,46	104,34	7,10%	-17	BBB-/BBB/-	15,00
Газпромбанк, 001P-03P	RU000A0ZZXM5	8,950%	13.06.2022		0,81	101,53	101,91	6,82%	-43	BB+/BBB/-	10,11
Газпромбанк, 001P-09P	RU000A100AF3	8,700%	23.04.2022		0,68	100,88	101,14	7,40%	9	BB+/BBB/-	20,00
Газпромбанк, 001P-17P	RU000A101Z74	5,850%	31.07.2030	31.01.2024	2,15	95,19	96,59	7,81%	30	BB+/BBB/-	10,00
Группа компаний Самолет, БО-ГТЛК, 001P-15	RU000A102RX6	9,050%	15.02.2024		2,08	100,39	100,40	9,06%	151	-/-	10,40
ЛК Европлан, 001P-01	RU000A102RU2	7,100%	13.08.2024		2,53	97,59	97,60	8,24%	82	-/BB/-	13,00
Магнит, БО-002P-03	RU000A101PJ1	5,900%	19.05.2023		1,62	97,66	97,94	7,42%	-21	BB/-	15,00
МегаФон, БО-001P-05	RU000A1002P4	8,550%	31.01.2022		0,48	100,89	101,85	6,91%	-103	BB+/BB+/Ba1	20,00
Почта России, БО-001P-10	RU000A101ZH4	5,900%	23.07.2030	30.07.2024	2,54	95,42	96,97	7,46%	0	-/BBB/-	10,00
РЖД, 28	RU000A0JLU85	6,800%	21.03.2028	26.03.2024	2,27	98,75	98,90	7,42%	-6	BBB-/BBB/Baa2	20,00
РОСБАНК, БО-002P-04	RU000A100220	8,950%	31.01.2022		0,47	101,00	101,05	7,00%	3	-/BBB/-	10,00
Роснефть, 001P-04	RU000A0JXQK2	8,650%	22.04.2027	27.04.2023	1,53	101,78	101,92	7,64%	8	BBB-/Baa3	40,00
Роснефть, 002P-04	RU000A0ZYT40	7,500%	03.02.2028	09.02.2023	1,35	99,95	100,59	7,21%	-13	BBB-/Baa3	50,00
Ростелеком, 001P-05R	RU000A100881	8,450%	21.03.2029	30.03.2022	0,62	100,80	101,00	7,18%	-4	BB+/BBB/-	15,00
РУСАЛ Братск, БО-002P-01	RU000A101S81	6,500%	28.05.2030	06.06.2023	1,63	97,08	97,49	8,45%	73	-/-	10,00
Сбербанк России, 001P-06R	RU000A0ZZ117	7,200%	19.05.2023		1,61	100,03	100,28	7,15%	-31	-/BBB/-	40,00
Сбербанк России, 001P-SBER12	RU000A100K80	7,700%	11.07.2022		0,89	100,43	100,58	7,15%	-30	-/BBB/-	30,00
Сбербанк России, 001P-SBER15	RU000A101C89	6,300%	22.01.2024		2,12	97,52	97,90	7,36%	-5	-/BBB/-	35,00
Сбербанк России, 001P-SBER17	RU000A1025U5	5,700%	29.10.2023		1,99	96,84	96,85	7,36%	-16	-/BBB/-	40,00
Сбербанк России, 001P-SBER18	RU000A102FR3	5,250%	09.12.2022		1,26	97,42	97,80	7,03%	-36	-/BBB/-	25,00
Сбербанк России, 001P-SBER19	RU000A102CU4	5,550%	17.11.2023		2,04	96,25	96,49	7,34%	-11	-/BBB/-	18,00
Сбербанк России, БО-37	RU000A0JWUE9	9,250%	30.09.2021		0,18	100,70	100,96	5,53%	-185	-/BBB/-	10,00
Сегежа Групп, 001P-01R	RU000A101D13	7,100%	26.01.2023		1,31	98,61	98,79	8,25%	59	-/-	10,00
Совкомбанк, БО-П01	RU000A100DZ5	6,600%	17.05.2029	26.05.2022	0,76	99,30	99,65	7,44%	1	BB/BB+/	10,00
Тинькофф Банк, 001P-02R	RU000A1008B1	9,250%	21.03.2029	30.03.2022	0,62	101,05	101,15	7,60%	45	-/BB/-	10,00
ТМК, 001P-02	RU000A102SC8	7,150%	17.02.2024		2,16	97,06	97,88	8,31%	96	B+/B1	10,00
Транснефть, БО-001P-10	RU000A0ZZ349	7,000%	08.10.2021		0,20	100,04	100,15	6,58%	-24	BBB-/Baa2	15,00

* облигации из базы индекса IFX-Cbonds (база 15.06.21), оперативные данные Reuters

Российские еврооблигации инвестиционного качества**

Облигация	ISIN	Ставка купона	Дата		Дюрация, лет	Цена		Доходность к погашению / оферте	Валюта	Рейтинг SP/Fitch/Moody's
			погашения	оферты		спрос	предложение			
Evraz plc, 5.375% 20mar2023, USD	XS1533915721	5,375%	20.03.2023		1,57	105,73	105,87	1,81%	USD	BB+/BB+/Baa2
Evraz plc, 6.75% 31jan2022, USD	XS1405775377	6,750%	31.01.2022		0,50	102,90	103,02	1,03%	USD	BB+/BB+/
ВЭБ, 5.942% 21nov2023, USD	XS0993162683	5,942%	21.11.2023		2,18	109,77	109,90	1,62%	USD	BBB-/BBB/-
ВЭБ, 6.025% 5jul2022, USD	XS0800817073	6,025%	05.07.2022		0,93	104,89	105,01	0,78%	USD	BBB-/BBB/-
Газпром нефть, 4.375% 19sep2022, USD	XS0830192711	4,375%	19.09.2022		1,12	103,81	104,04	0,99%	USD	BBB-/BBB/Baa2
Газпром нефть, 6% 27nov2023, USD	XS0997544860	6,000%	27.11.2023		2,20	110,37	110,41	1,48%	USD	BBB-/BBB/Baa2
Газпром, 4.95% 19jul2022, USD (26)	XS0805570354	4,950%	19.07.2022		0,97	103,88	104,04	0,92%	USD	BBB-/BBB/Baa2
Газпром, 6.51% 7mar2022, USD (9)	XS0290580595	6,510%	07.03.2022		0,61	103,80	103,80	0,49%	USD	BBB-/BBB/Baa2
ГМК Норникель, 3.849% 8apr2022, USD	XS1622146758	3,849%	08.04.2022	08.01.2022	0,45	101,37	101,51	0,69%	USD	BBB-/BBB/-
ГМК Норникель, 4.1% 11apr2023, USD	XS1589324075	4,100%	11.04.2023	11.01.2023	1,41	103,97	104,20	1,28%	USD	BBB-/BBB/-
ГМК Норникель, 6.625% 14oct2022, USD	XS1298447019	6,625%	14.10.2022		1,17	106,76	106,97	0,97%	USD	BBB-/BBB/Baa2
Лукойл, 4.563% 24apr2023, USD	XS0919504562	4,563%	24.04.2023		1,68	105,91	106,05	1,11%	USD	BBB-/BBB+/Baa2
Лукойл, 6.656% 7jun2022, USD	XS0304274599	6,656%	07.06.2022		0,85	105,39	105,49	0,40%	USD	BBB/BBB+/Baa2
МТС, 5% 30may2023, USD	XS0921331509	5,000%	30.05.2023		1,77	106,00	106,34	1,61%	USD	BBB-/BB+/Baa3u
НЛМК, 4.5% 15jun2023, USD	XS1405775617	4,500%	15.06.2023		1,82	106,50	106,74	0,97%	USD	BBB-/BBB/Baa2
НОВАТЭК, 4.422% 13dec2022, USD	XS0864383723	4,422%	13.12.2022		1,35	104,75	104,93	0,91%	USD	BBB/BBB/Baa2
Полюс, 4.699% 28mar2022, USD	XS1405766384	4,699%	28.03.2022		0,67	102,50	102,64	0,90%	USD	BB+/BB+/Baa3
Полюс, 5.25% 7feb2023, USD	XS1533922933	5,250%	07.02.2023		1,46	105,87	106,11	1,31%	USD	BB+/BB+/Baa3
РЖД, 5.70% 5apr2022, USD	XS0764220017	5,700%	05.04.2022		0,68	103,37	103,65	0,66%	USD	BBB-/BBB/Baa2
Роснефть, 4.199% 6mar2022, USD	XS0861981180	4,199%	06.03.2022		0,61	102,01	102,13	0,84%	USD	BBB-/Baa3
Сбербанк России, 6.125% 7feb2022, USD	XS0743596040	6,125%	07.02.2022		0,52	102,89	103,01	0,64%	USD	-/BBB/Baa3
Северсталь, 3.85% 27aug2021, USD	XS1567051443	3,850%	27.08.2021		0,09	100,30	100,36	0,32%	USD	BBB-/BBB/-
Северсталь, 5.9% 17oct2022, USD	XS0841671000	5,900%	17.10.2022		1,19	105,89	106,03	1,02%	USD	BBB-/BBB/Baa2
СИБУР Холдинг, 4.125% 5oct2023, USD	XS1693971043	4,125%	05.10.2023	05.07.2023	1,86	105,45	105,61	1,25%	USD	-/BBB-/Baa3
Совкомфлот, 5.375% 16jun2023, USD	XS1433454243	5,375%	16.06.2023		1,81	106,94	107,00	1,63%	USD	BB+/BBB+/Baa3
ФосАгро, 3.949% 24apr2023, USD	XS1752568144	3,949%	24.04.2023	24.01.2023	1,45	104,05	104,23	1,16%	USD	BBB-/BBB+/Baa3
ФосАгро, 3.95% 3nov2021, USD	XS1599428726	3,950%	03.11.2021		0,28	100,88	100,99	0,57%	USD	BBB-/BBB+/Baa3
ВЭБ, 4.032% 21feb2023, EUR (8)	XS0893212398	4,032%	21.02.2023		1,54	104,84	105,61	0,70%	EUR	BBB-/BBB/-
Газпром, 2.25% 22nov2024, EUR (44)	XS1721463500	2,250%	22.11.2024		3,18	103,78	104,37	1,00%	EUR	-/BBB/Baa2
Газпром, 2.5% 21mar2026, EUR (46)	XS1795409082	2,500%	21.03.2026		4,37	104,83	105,44	1,35%	EUR	BBB-/BBB/Baa2
Газпром, 2.949% 24jan2024, EUR (47)	XS1911645049	2,949%	24.01.2024		2,41	105,09	105,60	0,79%	EUR	BBB-/BBB/Baa2
Газпром, 2.95% 15apr2025, EUR (2)	XS2157526315	2,950%	15.04.2025		3,53	106,30	106,90	1,13%	EUR	BBB-/BBB/Baa2
Газпром, 3.125% 17nov2023, EUR (39)	XS1521039054	3,125%	17.11.2023		2,22	105,42	105,90	0,66%	EUR	BBB-/BBB/Baa2
Газпром, 4.364% 21mar2025, EUR (31)	XS0906949523	4,364%	21.03.2025		3,39	111,16	111,92	1,13%	EUR	BBB-/BBB/Baa2
РЖД, 2.2% 23may2027, EUR	XS1843437036	2,200%	23.05.2027	23.02.2027	5,25	105,33	106,24	1,13%	EUR	-/BBB/Baa2
РЖД, 4.6% 6mar2023, EUR	XS1041815116	4,600%	06.03.2023		1,57	106,81	107,48	0,18%	EUR	BBB-/BBB+/Baa2
Альфа-Банк, 6.75% 30jan2025, RUB	XS2107554896	6,750%	30.01.2025		2,86	97,14	97,74	7,59%	RUB	-/BBB-/Ba1
Альфа-Банк, 9.25% 16feb2022, RUB	XS1567117566	9,250%	16.02.2022		0,50	100,81	101,18	7,40%	RUB	-/BBB-/Ba1
Альфа-Банк, 9.35% 6aug2022, RUB (9)	XS1946883342	9,350%	06.08.2022		0,90	101,73	102,17	7,36%	RUB	-/BBB-/Ba1
РЖД, 7.9% 19oct2024, RUB	XS1701384494	7,900%	19.10.2024		2,67	101,80	102,29	7,17%	RUB	-/BBB/-
РЖД, 8.8% 4oct2025, RUB	XS1843442465	8,800%	04.10.2025		3,28	104,57	105,24	7,41%	RUB	BBB-/BBB/-
РЖД, 8.99% 3mar2024, RUB	XS1574787294	8,990%	03.03.2024		2,16	104,30	104,84	7,04%	RUB	-/BBB/Baa2
РЖД, 9.2% 7oct2023, RUB	XS1502188375	9,200%	07.10.2023		1,87	104,19	104,65	6,99%	RUB	BBB-/BBB/-
РусГидро, 6.8% 25nov2024, RUB	XS2082937967	6,800%	25.11.2024		2,81	98,25	98,85	7,28%	RUB	BBB-/Baa3
РусГидро, 8.125% 28sep2022, RUB	XS1691350455	8,125%	28.09.2022		1,05	101,12	101,62	6,88%	RUB	BBB-/BBB/Baa3

** еврооблигации из баз индексов Euro-Cbonds IG 3Y Russia, Euro-Cbonds IG Russia EUR, Euro-Cbonds IG Russia RUB (базы 01.01.21), оперативные данные Reuters

Otkritie © 2021

АО «Открытие Брокер», лицензия профессионального участника рынка ценных бумаг на осуществление брокерской деятельности № 045-06097-100000, выдана ФКЦБ России 28.06.2002 (без ограничения срока действия).

ПАО Банк «ФК Открытие», генеральная лицензия Банка России № 2209 от 24.11.2014.

Предоставлено исключительно для личного использования лицом, получившим настоящий материал. Несанкционированное копирование, распространение, а также публикация в любых целях запрещены АО «Открытие Брокер» и ПАО Банк «ФК Открытие» (далее вместе «Компании»).

ПОДТВЕРЖДЕНИЕ АНАЛИТИКОВ И ОТКАЗ ОТ ОТВЕТСТВЕННОСТИ

Настоящий материал (далее – «аналитический отчет») носит исключительно информационный характер и основан на информации, которой располагают Компании на дату выхода аналитического отчета. Аналитический отчет не является предложением по покупке либо продаже активов и не может рассматриваться как рекомендация к подобному рода действиям. Компании не утверждают, что все приведенные сведения являются единственно верными. Компании не несут ответственности за использование информации, содержащейся в аналитическом отчете, а также за возможные убытки от любых сделок с активами, совершенных на основании данных, содержащихся в аналитическом отчете. Компании не берут на себя обязательство корректировать отчет в связи с утратой актуальности содержащейся в нем информации, а равно при выявлении несоответствия приводимых в аналитическом отчете данных действительности.

Представленная информация не является индивидуальной инвестиционной рекомендацией, ни при каких условиях, в том числе при внешнем совпадении ее содержания с требованиями нормативно-правовых актов, предъявляемых к индивидуальной инвестиционной рекомендации. Любое сходство представленной информации с индивидуальной инвестиционной рекомендацией является случайным. Какие-либо из указанных финансовых инструментов или операций могут не соответствовать Вашему инвестиционному профилю. Упомянутые в представленном сообщении операции и (или) финансовые инструменты ни при каких обстоятельствах не гарантируют доход, на который Вы, возможно, рассчитываете при условии использования предоставленной информации для принятия инвестиционных решений. «Открытие Брокер» не несет ответственности за возможные убытки инвестора в случае совершения операций либо инвестирования в финансовые инструменты, упомянутые в представленной информации. Во всех случаях определение соответствия финансового инструмента либо операции инвестиционным целям, инвестиционному горизонту и толерантности к риску является задачей инвестора.

Аналитический отчет носит ознакомительный характер, представленная в нем информация не является гарантией или обещанием доходности вложений в будущем. Инвестирование в финансовые инструменты связано с высокой степенью рисков и не подразумевает каких-либо гарантий как по возврату основной инвестированной суммы, так и по получению каких-либо доходов. Заявления любых лиц о возможном увеличении в будущем стоимости инвестированных средств могут рассматриваться не иначе как предположения. Инвестиции в активы сопряжены со следующими рисками: риски, связанные с ведением деятельности в конкретной юрисдикции, риски, связанные с экономическими условиями, конкурентной средой, быстрыми технологическими и рыночными изменениями, а также с иными факторами, которые могут привести к существенным отклонениям от прогнозируемых показателей. Указанные факторы могут привести к тому, что действительные результаты будут существенно отличаться от опережающих заявлений Компаний, содержащихся в аналитическом отчете.

Ближайший офис: <http://open-broker.ru/offices/>
+7 (495) 232-99-66
8 800 500-99-66 – бесплатный для всех городов РФ
clients@open.ru

Личные брокеры

<http://private.open-broker.ru/>
+7 (495) 777-34-87

Еврооблигации

8 800 500-99-66 – деск облигаций

Структурные продукты

<http://open-broker.ru/investing/structural-products/>

Управление анализа рынков

research@open.ru

Антон Затолокин

Начальник управления

Алексей Павлов, PhD

Главный аналитик, российские акции

Алексей Корнилов, CFA

Ведущий аналитик, международный рынок акций

Иван Авсейко

Ведущий аналитик, глобальные акции и облигации

Антон Руденок

Ведущий аналитик, стратегия на рынке акций

Владимир Малиновский

Начальник отдела анализа долгового рынка

Николай Власов

Ведущий аналитик, долговой рынок

Тимур Хайруллин, CFA

Главный аналитик, структурные продукты

Илья Мартыненко

Технический аналитик

Михаил Шульгин

Начальник отдела глобальных исследований

Оксана Лукичева

Аналитик, товарные рынки

Андрей Кочетков, PhD

Ведущий аналитик, глобальные исследования