

IDF EURASIA

ID COLLECT

ИТОГИ 2023

**РАЗМЕЩЕНИЕ ВЫПУСКА
АЙДИ КОЛЛЕКТ 06**



РЕЗУЛЬТАТЫ ID COLLECT ЗА 2023

**+8,6 п.п. с
начала года**

Доля рынка
24,5%¹

66%

ROE

+69% г/г

Портфель
147 млрд

+47% г/г

Чистая прибыль
2,7 млрд

+66% г/г

Активы
18,3 млрд

18,4%

ROA

+24% г/г

Капитал
4,5 млрд

ruBB+

Стабильный прогноз

ЧТО СДЕЛАНО В 2023

ruBB  **ruBB+**

Повышение кредитного рейтинга, прогноз стаб.

Выход в новые сегменты

Рынка проблемных активов

Интеграция со СМЭВ

Улучшение скоринга за счет оперативного обновления информации по портфелю
(ежедневно вместо двух раз в месяц)



Двукратный рост

19 офисов из 36 открыты в 2023 году

x2 раза

Растет эффективность сборов в регионе после открытия представительства

ВЫСОКАЯ ТОЧНОСТЬ ПРОГНОЗА ДЕНЕЖНЫХ ПОТОКОВ

Отклонение плановых сборов от фактических по месяцам

(млрд руб.)



925 млн ₽

Сборы в декабре 2023¹

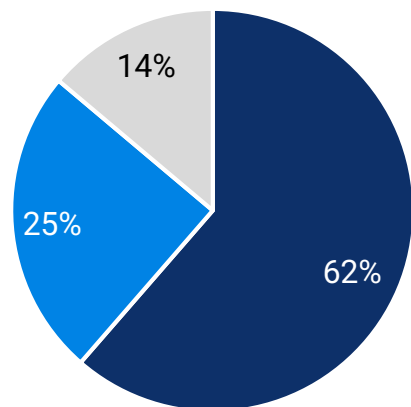
623 млн ₽

Среднемесячные сборы за последние 12 месяцев²

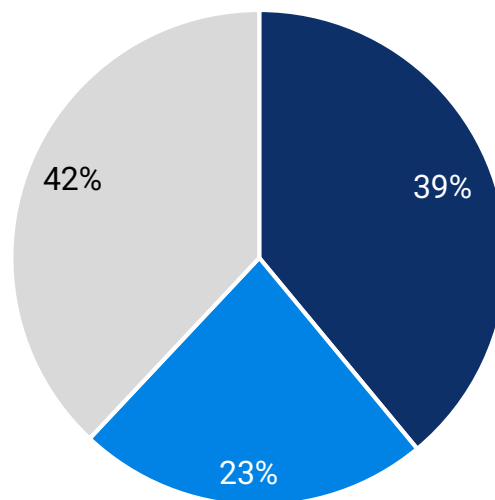
(1) Предварительные данные
(2) Данные за январь – декабрь 2023

СТРУКТУРА ФОНДИРОВАНИЯ

6,7 млрд в 2022



12,2 млрд в 2023



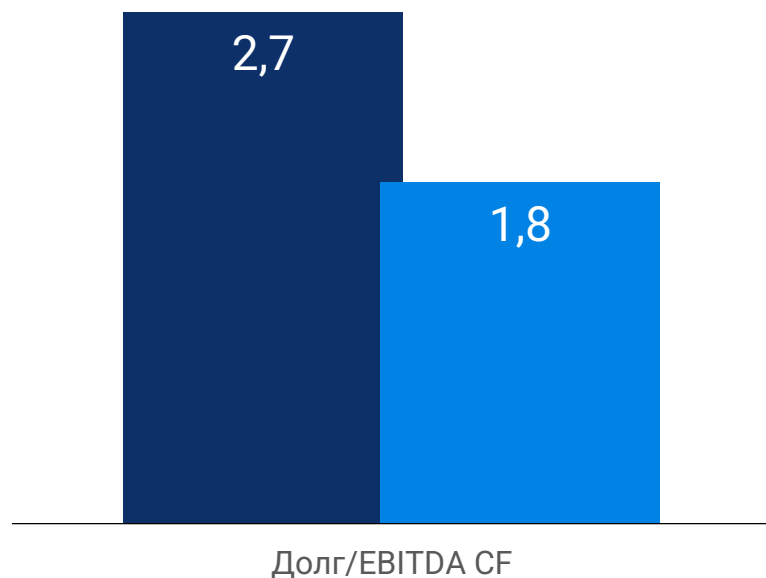
■ Прямые займы физлиц ■ Кредитные линии банков ■ Облигации

35% >> **63%**

Рост доли долгосрочных пассивов

ДОЛГОВАЯ НАГРУЗКА¹

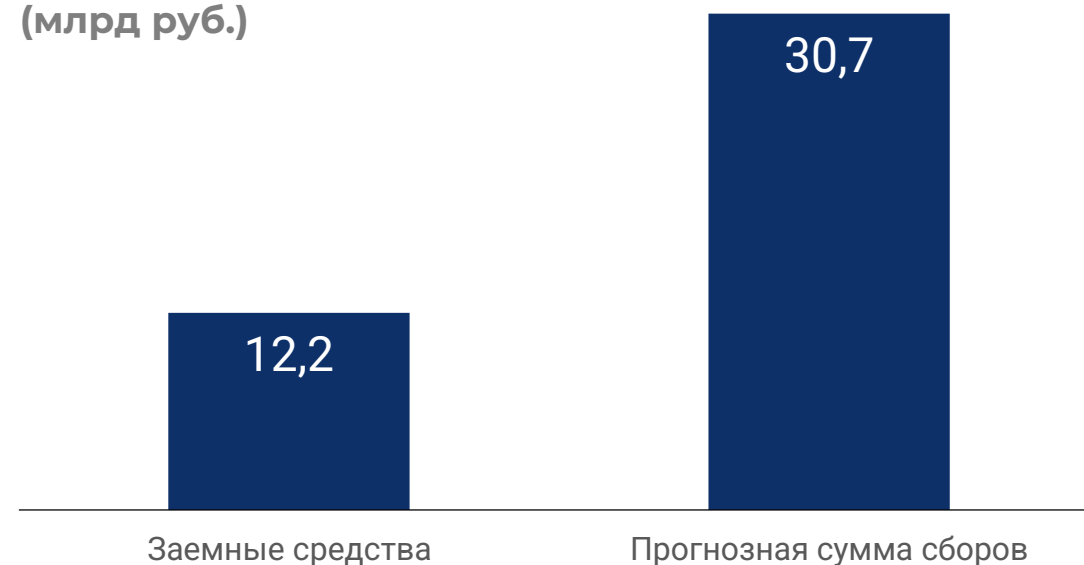
Показатель долговой нагрузки снизился за счет роста доходов



■ 2022

■ 2023

Прогнозные сборы превышают объем долга в 2,6 раз
(млрд руб.)



■ 2023

(1) Предварительные данные управленческой отчетности за 2023 г.

IDF EURASIA

ID COLLECT

**ВЫПУСК
АЙДИКОЛЕ 06**



ПАРАМЕТРЫ ВЫПУСКА АЙДИ КОЛЛЕКТ 06

RU000A107C34

2,5 млрд ₹

Объем размещения

3 года

Срок обращения
(амортизация с 25 купона)

18%

Купон

Ежемесячная

Выплата купона

BB+

Кредитный рейтинг

1 000 ₹

Номинал

**Для неквалифицированных
инвесторов**

С минимальной заявкой в 1,4 млн руб.

19,5%

YTM¹




Запросить презентацию
о компании

АНТОН ХРАПЫКИН

Директор
по работе
с инвесторами

anton.khrapykin@idfeurasia.pro
+7 926 231-55-23



Telegram-канал
для инвесторов