



анализ отчетности

АКЦИОНЕРНОЕ ОБЩЕСТВО

«Новосибирскхлебопродукт»

12 месяцев 2023

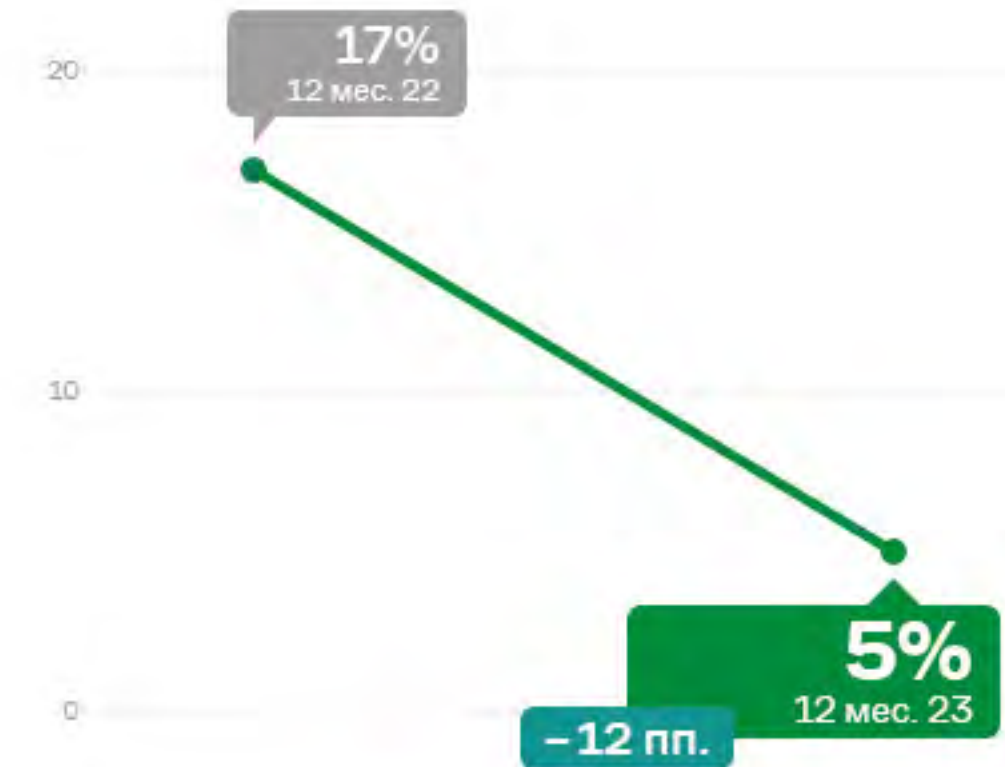
Структура выручки

12 мес. 23 | 12 мес. 22

Экспорт



Внутренние продажи



анализ
отчетности

2

АО «НХП», итоги 2023 г.:
чистая прибыль и EBITDA Adj
выросли более, чем на 100%

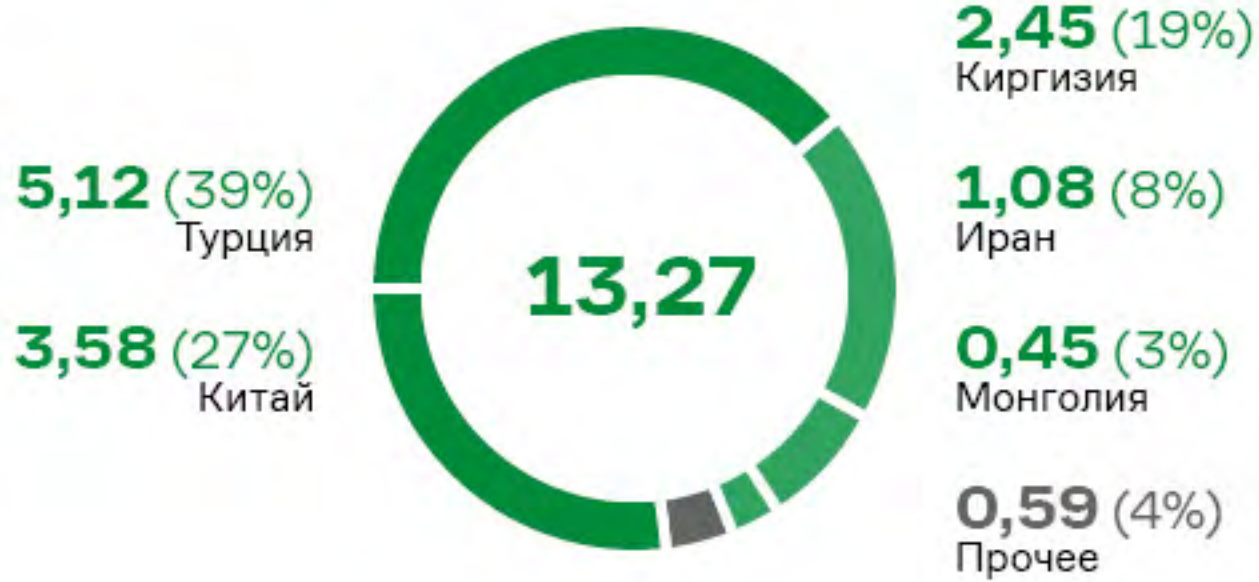
Специализацией АО «Новосибирскхлебопродукт» является стабильное снабжение иностранных и российских перерабатывающих предприятий зерновыми и масличными культурами. Как по итогам 2023 года изменилась структура выручки в разрезе экспорта и внутренних продаж и какая страна преобладает в структуре внешнего оборота, а также как изменились ключевые финансовые показатели — в обзоре наших аналитиков.

АО «Новосибирскхлебопродукт» работает с крупными российскими логистическими компаниями по доставке грузов в любую точку мира, собственниками ж/д вагонов и контейнеров. У организации налажены партнерские отношения с ключевыми торговыми и перерабатывающими компаниями Сибири, а также с крупными и мелкими сельхозпроизводителями и фермерами. АО «Новосибирскхлебопродукт» занимает прочные позиции экспортера из Сибирского ФО.

Структура внешнеторгового оборота

12 мес. 23 | 12 мес. 22

Внешнеторговый оборот
млрд руб.



анализ
отчетности

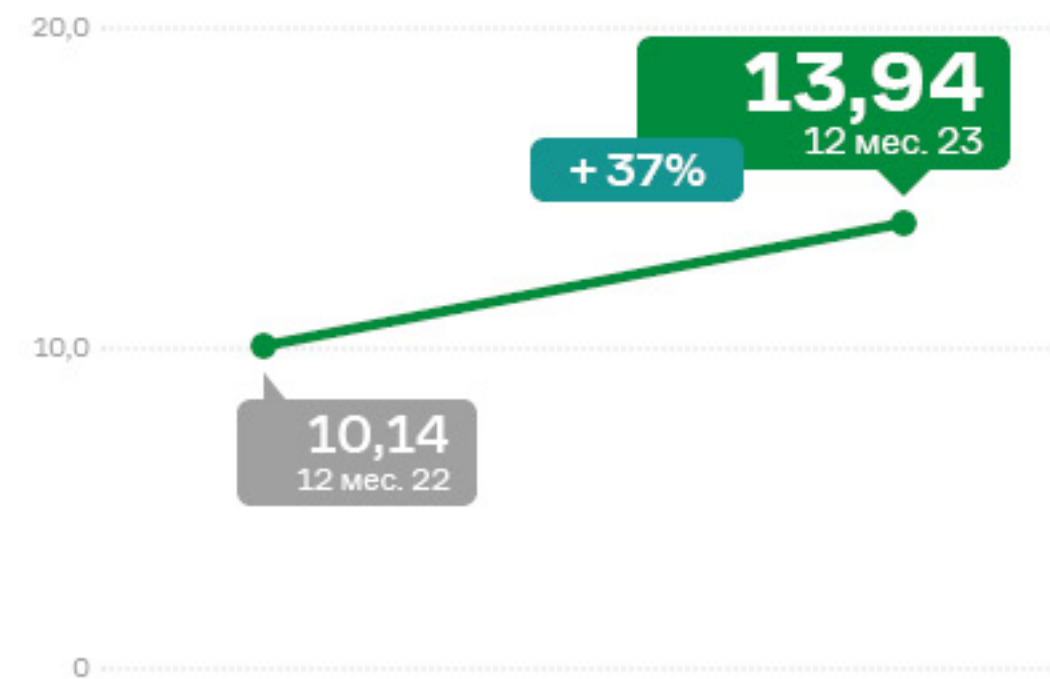
3

Лидером экспортного направления продолжает оставаться Турция, которая является якорным партнером компании. В 2023 году доля экспортной выручки от реализации в вышеуказанную страну составила 38,6%.

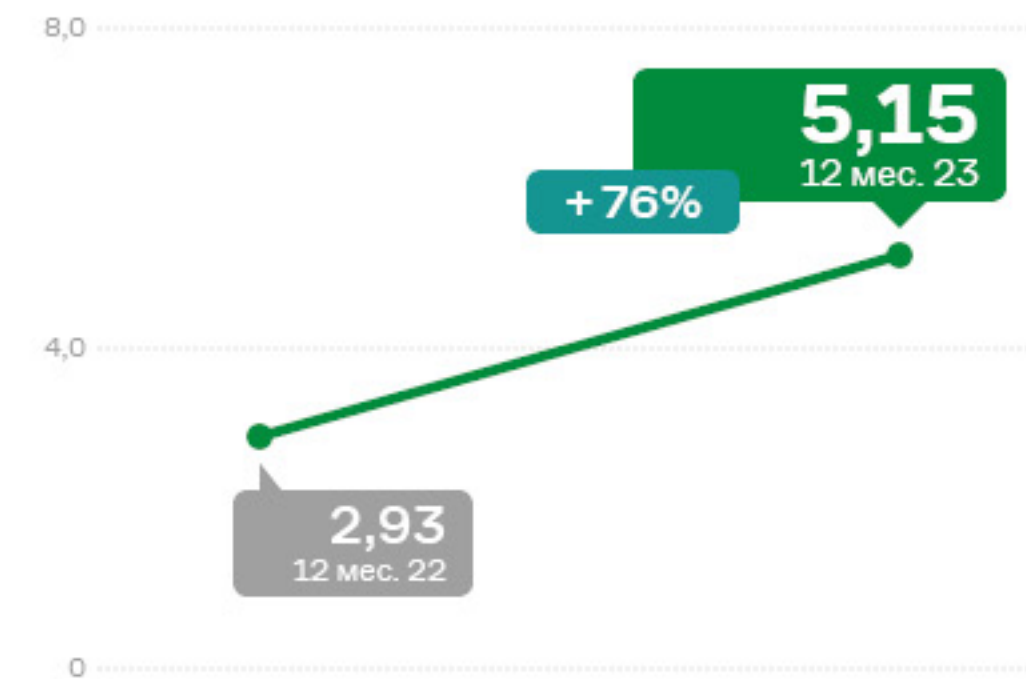
Ключевые показатели работы

12 мес. 23 | 12 мес. 22

Выручка
млрд руб.



Валовая прибыль
млрд руб.



анализ
отчетности

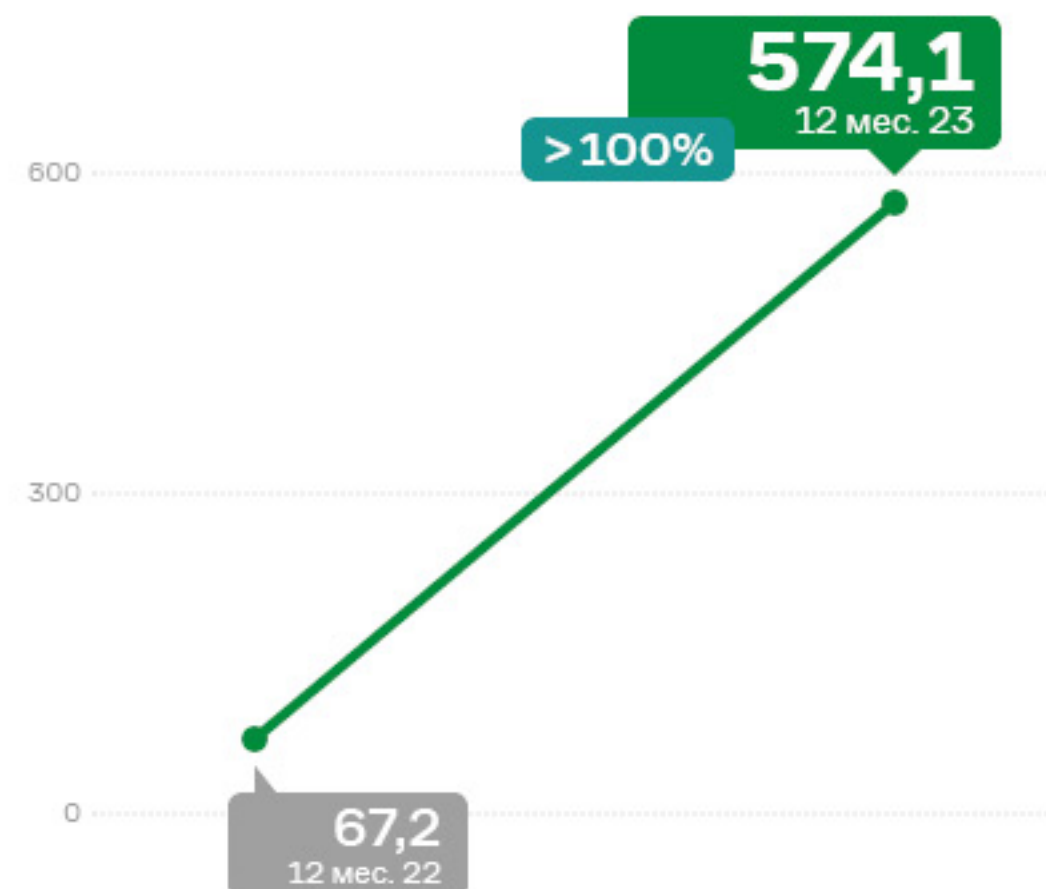
4

Выручка АО «НХП» за 12 мес. 2023 года составила 13 936,3 млн руб. (+37,4% к АППГ). Стабильный рост выручки находит свое объяснение в увеличении объемов реализации продукции за счет активного развития экспортного направления. Также позитивная динамика продолжает прослеживаться и по следующим показателям: валовая прибыль увеличилась на 75,7%, а чистая прибыль – на 506,9 млн рублей за те же сравнимые периоды. Показатель EBITDA Adj также показывает положительную динамику – рост составил более чем в 2 раза.

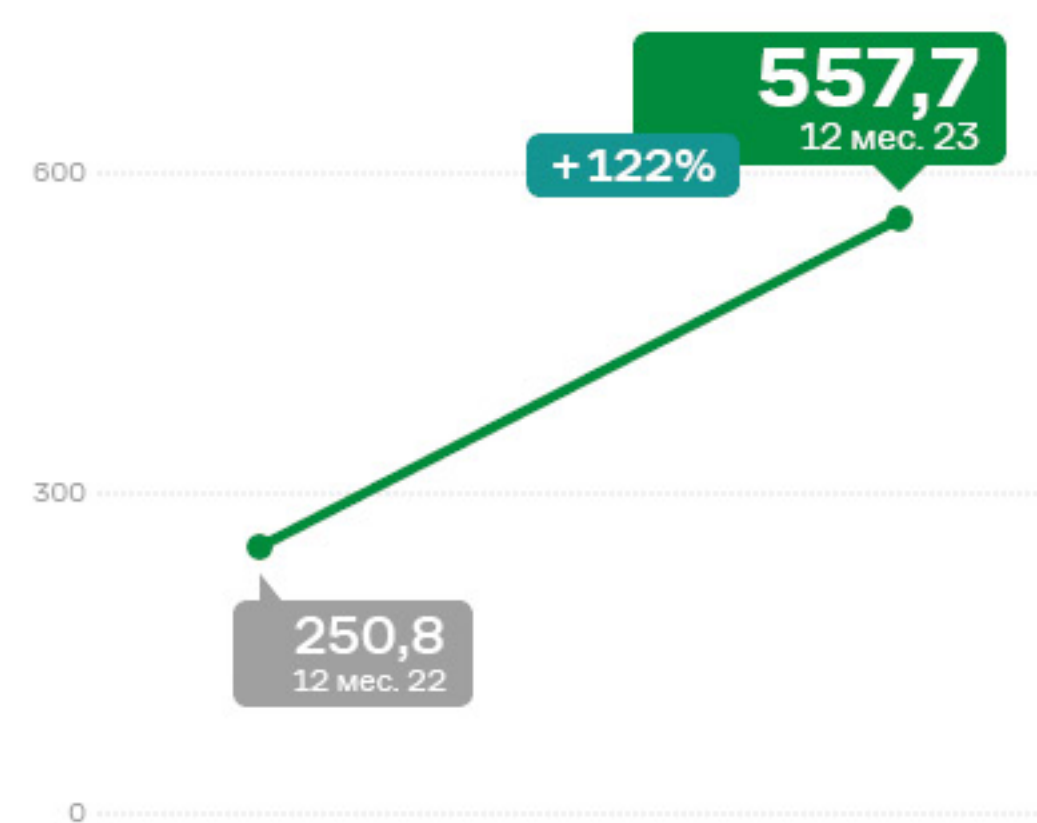
Ключевые показатели работы

12 мес. 23 | 12 мес. 22

Чистая прибыль
млн руб.



ЕБИТДА Adj
млн руб.



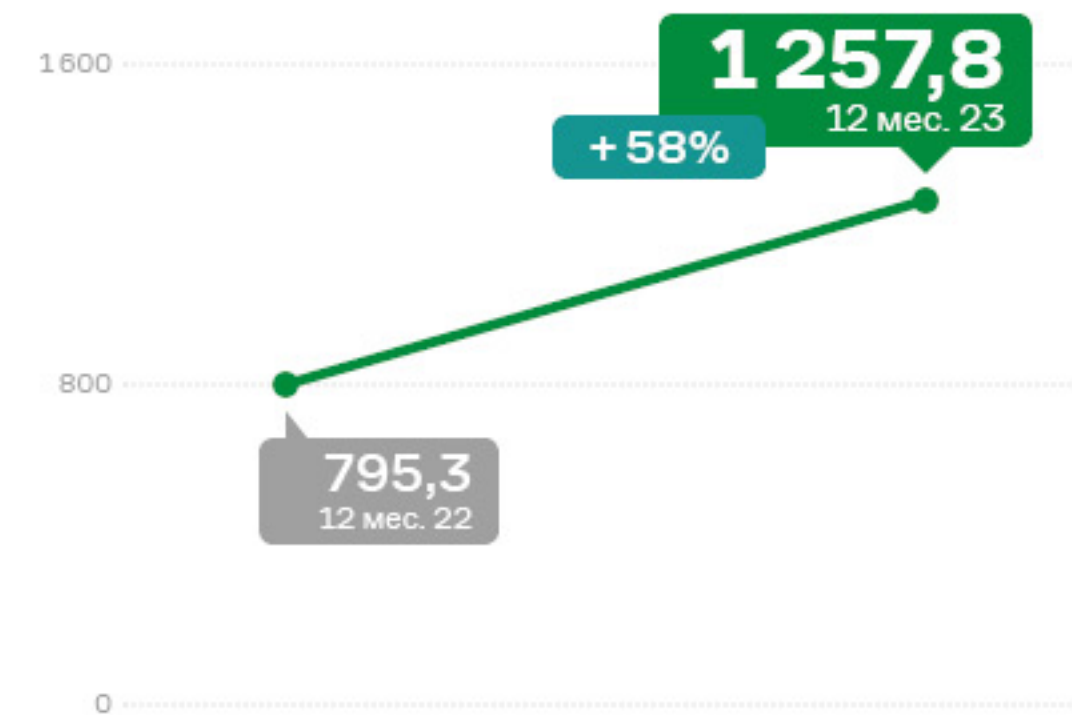
анализ
отчетности

5

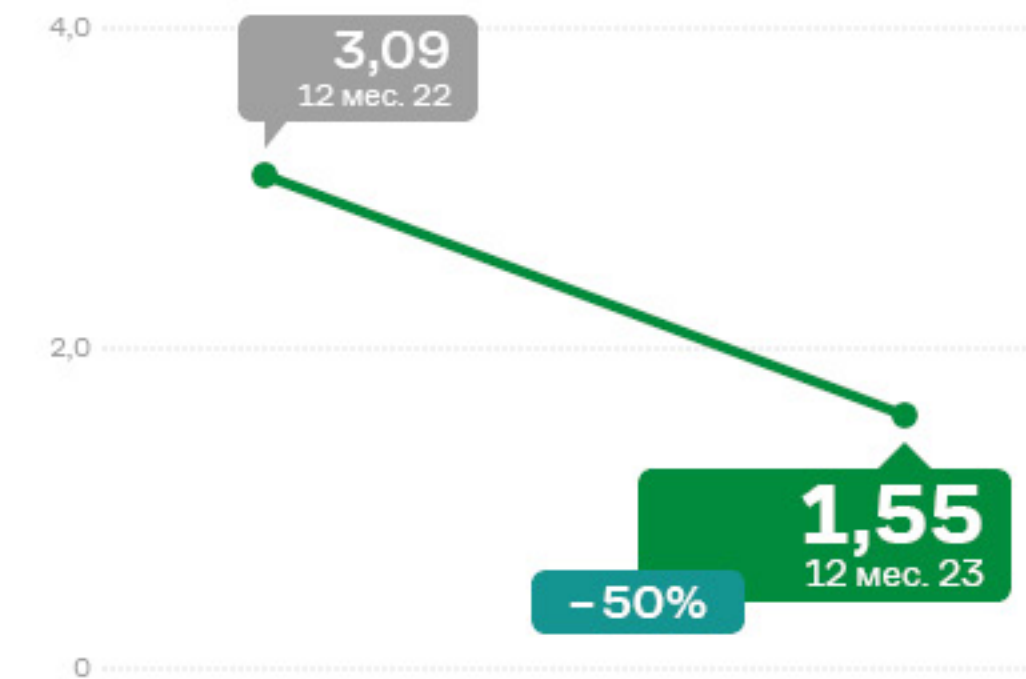
Показатели долговой нагрузки

12 мес. 23 | 12 мес. 22

Финансовый долг
млн руб.



Чистый финансовый долг/EBITDA Adj



анализ
отчетности

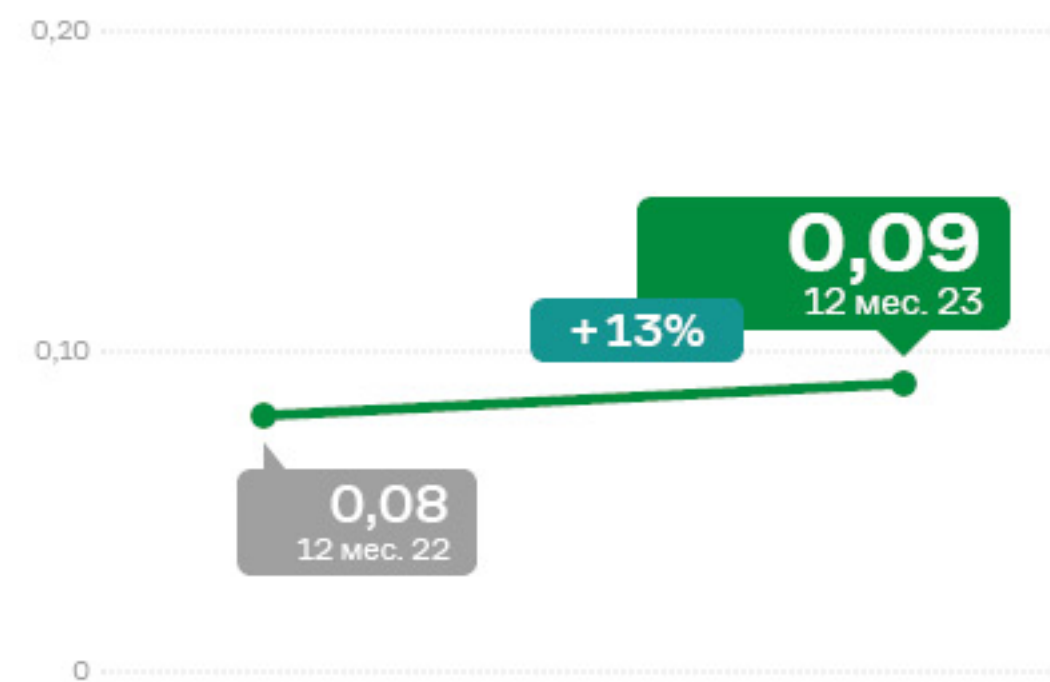
6

Финансовый долг на 31.12.2023 г. зафиксирован на уровне 1 257,8 млн руб. (+58,2% к АППГ), рост обусловлен привлечением дополнительного финансирования на развитие деятельности компании. При этом следует отметить усиление практически всех коэффициентов долговой нагрузки за счет наращивания ключевых операционных показателей.

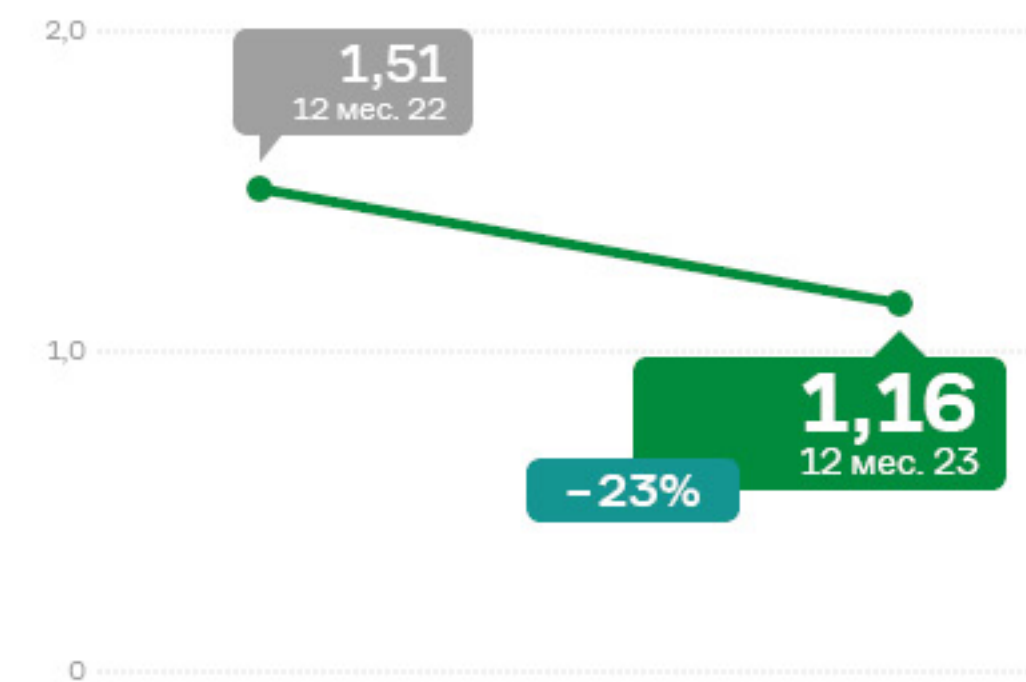
Показатели долговой нагрузки

12 мес. 23 | 12 мес. 22

Финансовый долг/Выручка



Финансовый долг/Собственный капитал



анализ
отчетности

7



Юнисервис Капитал
Россия, 630099, Новосибирск,
ул. Романова, 28, 5 этаж

ОТДЕЛ ПО РАБОТЕ С КЛИЕНТАМИ

info@uscapital.ru
+7 (383) 349-57-76

ОТДЕЛ ПО СВЯЗЯМ С ОБЩЕСТВЕННОСТЬЮ

Артём Иванов
as@uscapital.ru
+7 (383) 349-57-76, доб. 209