

АНАЛИЗ ОТЧЕТНОСТИ

lady & gentleman CITY

ОБЩЕСТВО С ОГРАНИЧЕННОЙ ОТВЕТСТВЕННОСТЬЮ
ТРЕЙД МЕНЕДЖМЕНТ

3 месяца 2023



**ООО «Трейд Менеджмент»:
итоги 1 кв. 2023 года**

**Доля товарооборота ООО «Трейд Менеджмент»
по ценовым сегментам**

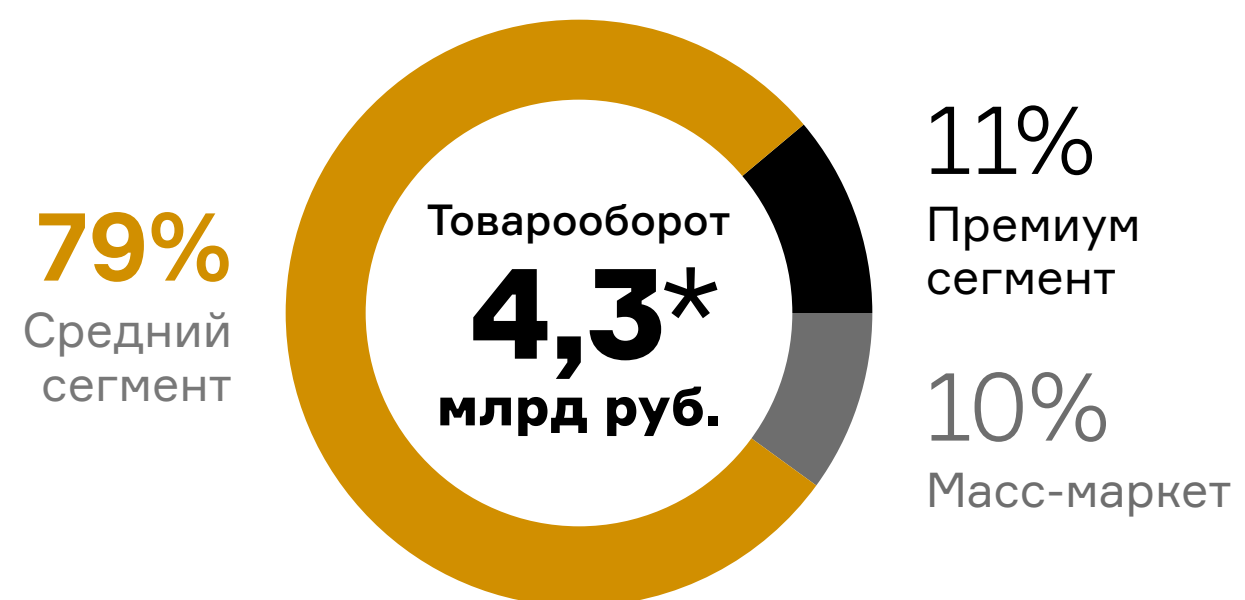
3 мес. 2023

В 1-м квартале 2023 г. ООО «Трейд Менеджмент» дополнительно открыло 2 мультибрендовых магазина CASUAL DAY in lady & gentleman CITY в Москве. Таким образом, под управлением ООО «Трейд Менеджмент» на 31.03.2023 г. находятся 80 магазинов, из которых 54 мультибрендовых и 26 монобрендовых бутиков.

В товарообороте эмитента исторически наибольшую долю продолжает занимать средний сегмент.

В 1-м квартале 2023 г. эмитент увеличил товарооборот на 31,9% в сравнении с АППГ. Рост главным образом обусловлен проведением маркетинговых акций в этом периоде.

Вместе с ростом товарооборота положительная динамика также наблюдается по выручке компании. Показатель в сравнении с данными на 31.03.2022 г. увеличился на 28,6% и составил 2,3 млрд руб.



* Товарооборот включает в себя весь объем продаж, в том числе комиссионного товара.



Динамика среднего чека и количества чеков*

3 мес. 2023 3 мес. 2022

Количество чеков также показало существенный рост (на 37,8%) за счет проведения распродаж в 1-м кв. 2023 г.



* Данные по розничным магазинам.

Крупнейшие бренды в структуре продаж эмитента

3 мес. 2023

Ассортимент модной сети одежды lady & gentleman CITY формируют коллекции европейских модных домов, интерес к которым со стороны покупателей неизменно растёт. В сети представлено более 30-ти ключевых брендов. Крупнейшим брендом продолжает оставаться Armani Exchange, который занимает около 13% в структуре продаж эмитента за 3 мес. 2023 г.

СТРУКТУРА ПРОДАЖ ПО БРЕНДАМ

57%

Крупнейшие бренды

13%

Armani Exchange

11%

Boss

7%

Alessandro Manzoni

6%

Finisterre

6%

Hugo

5%

Ritter

5%

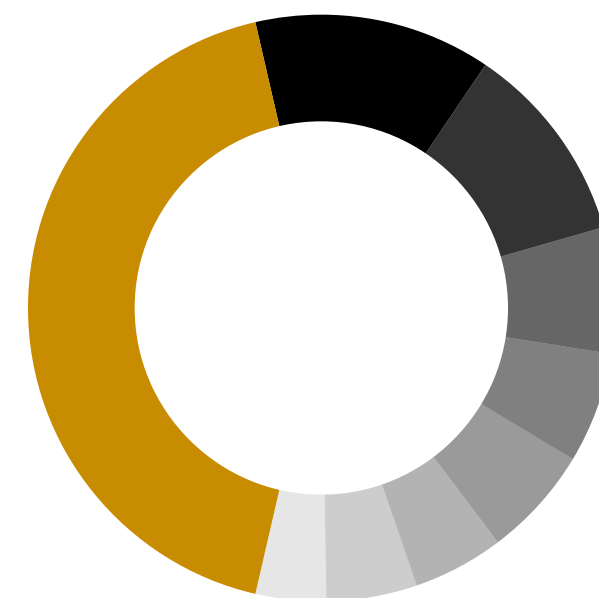
Alessandro Manzoni yachting

4%

EA7 Emporio Armani

43%

Прочие



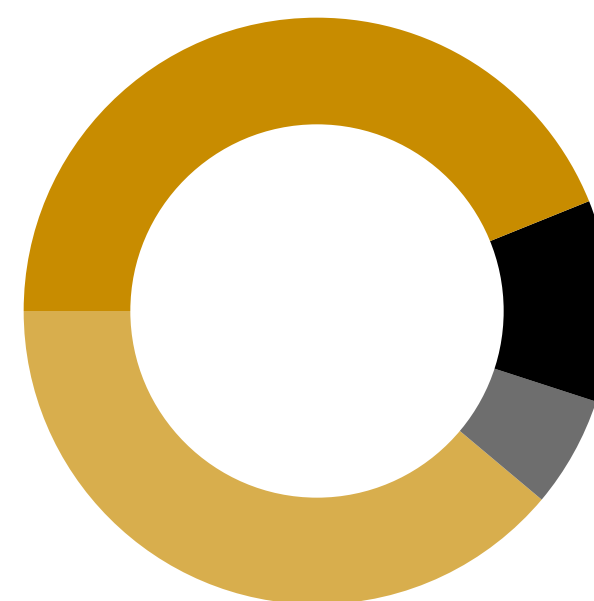
Структура продаж по видам товара

3 мес. 2023

В структуре продаж преобладает мужская одежда (44%), немногим ниже продолжает оставаться спрос на женскую одежду (39%). Однако продажи среди мужчин и женщин сбалансированы за счет галантереи, среди которой одной из основных ассортиментных групп являются женские сумки.

44%
Мужская
одежда

39%
Женская
одежда



11%
Галантерея

6%
Одежда
из кожи
и меха



Ключевые финансовые показатели ООО «Трейд Менеджмент»

тыс. руб.

По итогам работы деятельности эмитента за 3 месяца 2023 г. выручка составила 2,3 млрд рублей, что выше уровня АППГ на 28,6%. Чистая прибыль увеличилась более чем в 2,5 раза и составила 103,2 млн руб. Существенный рост выручки обусловлен увеличением количества чеков.

Рост собственного капитала составил 25,5%: с 539,1 млн руб. по итогам работы за 3 месяцев 2022 года до 676,5 млн руб. в текущем периоде. На рост капитала главным образом повлиял положительный финансовый результат: чистая прибыль достигла отметки в 103,2 млн руб.

В 2023 году эмитент определил для себя приоритетные направления работы — открытие новых магазинов, развитие каналов онлайн-продаж и оптимизация логистики. Сегодня направление онлайн-торговли lady & gentleman CITY представлено 2-мя площадками: интернет-магазин и мобильное приложение, которое было запущено полгода назад. Несмотря на то, что отдельная программа для смартфонов появилась сравнительно недавно, средние чеки у онлайн-площадок уже сейчас находятся на одном уровне. Более того, доля приложения в структуре интернет-продаж перманентно растет.

	31.03.2022	31.03.2023
Валюта баланса	7 769 199	8 802 943
Основные средства	4 907 523	5 449 899
Собственный капитал	539 057	676 450
Запасы	1 105 475	1 383 112
Дебиторская задолженность	400 304	612 066
Кредиторская задолженность	1 008 789	1 059 522
Финансовый долг	1 146 265	1 366 146
Чистый финансовый долг	916 445	1 188 629
Выручка	1 756 910	2 259 522
Валовая прибыль	1 295 136	1 616 441
Прибыль от реализации (ЕБИТ)	342 385	373 655
Проценты к уплате	144 710	29 340
Чистая прибыль	38 691	103 169
Чистый долг/ Выручка	0,15	0,14
Чистый долг/ Капитал	1,70	1,76
Чистый долг/ ЕБИТ	1,09	0,75
Валовая рентабельность	73,7%	71,5%
Рентабельность по ЕБИТ	19,5%	16,5%
Рентабельность по чистой прибыли	2,2%	4,6%
Оборот запасов, дней	60	58
Оборот дебиторской задолженности, дней	23	21
ROA	1,2%	3,8%
ROIC	57,8%	75,0%





Юнисервис
Капитал

ООО «Юнисервис Капитал»

Россия, 630099, Новосибирск,
ул. Романова, 28, 5 этаж

ОТДЕЛ ПО РАБОТЕ С КЛИЕНТАМИ

info@uscapital.ru
+7 (383) 349-57-76

ОТДЕЛ ПО СВЯЗЯМ С ОБЩЕСТВЕННОСТЬЮ

Артём Иванов
as@uscapital.ru
+7 (383) 349-57-76, доб. 209

